

# 野村グローバル高配当株プレミアム (通貨セレクトコース) 毎月分配型

追加型投信／内外／株式

## 交付運用報告書

第138期(決算日2023年6月19日) 第139期(決算日2023年7月18日) 第140期(決算日2023年8月17日)  
第141期(決算日2023年9月19日) 第142期(決算日2023年10月17日) 第143期(決算日2023年11月17日)

作成対象期間(2023年5月18日～2023年11月17日)

第143期末(2023年11月17日)	
基準価額	8,952円
純資産総額	36,853百万円
第138期～第143期	
騰落率	18.6%
分配金(税込み)合計	60円

(注) 騰落率は分配金(税込み)を分配時に再投資したものとみなして計算したもので、小数点以下第2位を四捨五入して表示しております。

(注) 純資産総額の単位未満は切捨てて表示しております。

- 交付運用報告書は、運用報告書に記載すべき事項のうち重要なものを記載した書面です。その他の内容については、運用報告書(全体版)に記載しております。
- 当ファンドは、投資信託約款において運用報告書(全体版)に記載すべき事項を、電磁的方法によりご提供することができる旨を定めております。運用報告書(全体版)は、野村アセットマネジメントのホームページで閲覧・ダウンロードしていただけます。
- 運用報告書(全体版)は、受益者の方からのご請求により交付されます。交付をご請求される方は、販売会社までお問い合わせください。

<運用報告書(全体版)の閲覧・ダウンロード方法>

右記ホームページを開く

⇒「ファンド検索」にファンド名を入力しファンドを選択

⇒ファンド詳細ページから「運用報告書(全体版)」を選択

### 受益者のみなさまへ

平素は格別のご愛顧を賜り、厚く御礼申し上げます。

当ファンドは、ノムラ・マルチ・マネージャーズ・ファンドVーグローバル・ハイ・ディビデンド・エクイティ・プレミアムー通貨セレクトクラス受益証券および野村マネー マザーファンド受益証券への投資を通じて、主として世界の高配当利回り株式に実質的に投資を行ない、高水準のインカムゲインの確保と中長期的な信託財産の成長を図ることを目指します。

ここに、当作成対象期間の運用状況等についてご報告申し上げます。

今後とも一層のお引立てを賜りますよう、お願い申し上げます。

## 野村アセットマネジメント

東京都江東区豊洲二丁目2番1号



サポートダイヤル 0120-753104

<受付時間> 営業日の午前9時～午後5時

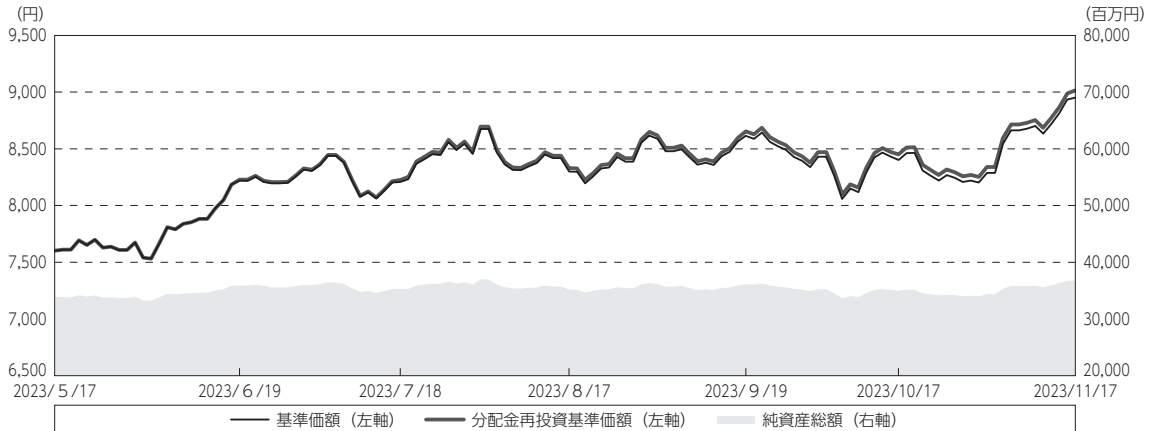


ホームページ <http://www.nomura-am.co.jp/>

## 運用経過

## 作成期間中の基準価額等の推移

(2023年5月18日～2023年11月17日)



第138期首：7,602円

第143期末：8,952円（既払分配金（税込み）：60円）

騰落率：18.6%（分配金再投資ベース）

(注) 分配金再投資基準価額は、分配金（税込み）を分配時に再投資したものとみなして計算したもので、ファンド運用の実質的なパフォーマンスを示すものです。作成期首（2023年5月17日）の値が基準価額と同一となるように指数化しております。

(注) 分配金を再投資するかどうかについてはお客様がご利用のコースにより異なります。また、ファンドの購入価額により課税条件も異なります。したがって、個々のお客様の損益の状況を示すものではありません。

(注) 上記騰落率は、小数点以下第2位を四捨五入して表示しております。

## ○基準価額の主な変動要因

基準価額は、当作成期首7,602円から当作成期末には8,952円となりました。

- ・実質的に投資している世界の高配当利回り株式（以下、「高配当株」といいます。）からのインカムゲイン（配当等収益）
- ・実質的に投資している世界の高配当株からのキャピタルゲイン（またはロス）（価格変動損益）
- ・実質的に保有する高配当株式の銘柄にかかるコール・オプションを売却し、オプションのプレミアム収入の獲得を目指す『株式プレミアム戦略』による、オプションのプレミアム収入（またはオプションにおける支払い）
- ・円/選定通貨\*の為替変動

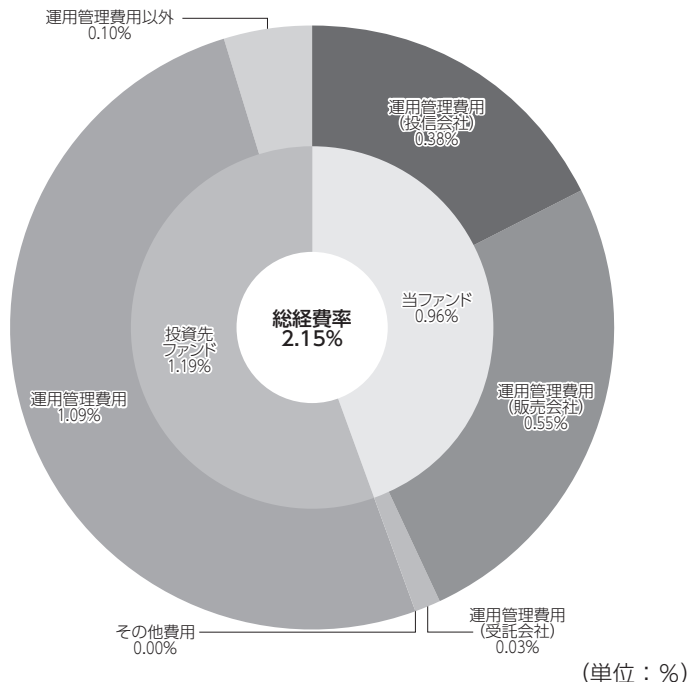
\*選定通貨は、投資対象とする外国投資信託の投資顧問会社が選定した通貨を指します。



## （参考情報）

### ○総経費率

当作成期中の運用・管理にかかった費用の総額（原則として、募集手数料、売買委託手数料及び有価証券取引税を除く。）を作成期中の平均受益権口数に作成期中の平均基準価額（1口当たり）を乗じた数で除した総経費率（年率）は2.15%です。



総経費率 (①+②+③)	2.15
①当ファンドの費用の比率	0.96
②投資先ファンドの運用管理費用の比率	1.09
③投資先ファンドの運用管理費用以外の比率	0.10

(注) 当ファンドの費用は1万口当たりの費用明細において用いた簡便法により算出したものです。

(注) 各費用は、原則として、募集手数料、売買委託手数料および有価証券取引税を含みません。

(注) 各比率は、年率換算した値です。

(注) 投資先ファンドとは、当ファンドが組み入れている投資信託証券等（マザーファンドを除く。）です。

(注) 当ファンドの費用は、マザーファンドが支払った費用を含み、投資先ファンドが支払った費用を含みません。

(注) 当ファンドのその他費用には、監査法人等に支払うファンドの監査に係る費用が含まれます。

(注) 当ファンドの費用と投資先ファンドの費用は、計上された期間が異なる場合があります。

(注) 投資先ファンドの純資産総額等によっては、投資先ファンドの運用管理費用以外の比率が高まる場合があります。

(注) 投資先ファンドの費用は、交付運用報告書作成時点において、委託会社が知りうる情報をもとに作成しています。

(注) 上記の前提条件で算出したものです。このため、これらの値はあくまでも参考であり、実際に発生した費用の比率とは異なります。

## 最近5年間の基準価額等の推移

(2018年11月19日～2023年11月17日)



(注) 分配金再投資基準価額は、分配金（税込み）を分配時に再投資したものとみなして計算したもので、ファンド運用の実質的なパフォーマンスを示すものです。2018年11月19日の値が基準価額と同一となるように指数化しております。

(注) 分配金を再投資するかどうかについてはお客様がご利用のコースにより異なります。また、ファンドの購入価額により課税条件も異なります。したがって、個々のお客様の損益の状況を示すものではありません。

	2018年11月19日 決算日	2019年11月18日 決算日	2020年11月17日 決算日	2021年11月17日 決算日	2022年11月17日 決算日	2023年11月17日 決算日
基準価額 (円)	5,873	5,622	4,434	5,969	6,991	8,952
期間分配金合計(税込み) (円)	—	600	360	120	120	120
分配金再投資基準価額騰落率(%)	—	6.4	△ 14.4	37.6	19.3	30.1
純資産総額 (百万円)	79,050	57,432	33,942	34,568	33,135	36,853

(注) 上記騰落率は、小数点以下第2位を四捨五入して表示しております。

(注) 純資産総額の単位未満は切捨てて表示しております。

(注) 騰落率は1年前の決算応当日との比較です。

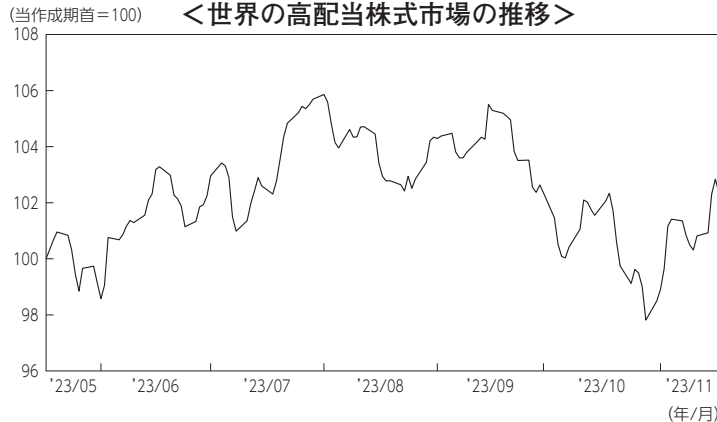
(注) 当ファンドは、主として外国籍ファンドに投資するファンド・オブ・ファンズであり、値動きを表す適切な指数が存在しないため、ベンチマーク等はありません。

## 投資環境

(2023年5月18日～2023年11月17日)

## ＜世界の高配当株式市場＞

世界の高配当株式市場の騰落は以下のようになりました。



(注) 市場指数の騰落は、当ファンドにおける組入資産の評価時点に合わせています。また、市場指数は、MSCIワールド・ハイ・ディビデンド・イールド・インデックスの現地通貨建て指数を用いています。  
(出所：ブルームバーグ)

世界の高配当株式市場は、当作成期初には米地銀を巡る信用不安や米債務上限問題を巡る先行きの不透明感などが意識され下落基調で始まりましたが、その後は6月の米CPI（消費者物価指数）上昇率が市場予想を下回り米政策金利が据え置かれるとの期待感が高まったことや、大手金融機関などの4－6月期決算が市場予想を上回ったこと、ECB（欧州中央銀行）が9月の会合で利上げを見送る可能性を示唆したことなどが好感され、上昇しました。

8月から10月にかけては、大手格付機関が米国債の格付けを引き下げたこと、9月のFOMC（米連邦公開市場委員会）において年内に追加利上げを行なうことで高い金利水準の維持が示唆されたこと、中東情勢悪化が懸念されたことなどから概ね下落基調で推移しました。

その後は、10月31日から11月1日にかけて開催されたFOMCにおいて2会合連続で利上げが見送られたことや、パウエルFRB（米連邦準備制度理事会）議長が追加利上げの可能性は排除しなかったものの、金融引き締めサイクルが終了した可能性があるとの見解を示唆したことなどから、市場においても楽観的な見方が浮上して上昇に転じ、当作成期間では値上がりとなりました。

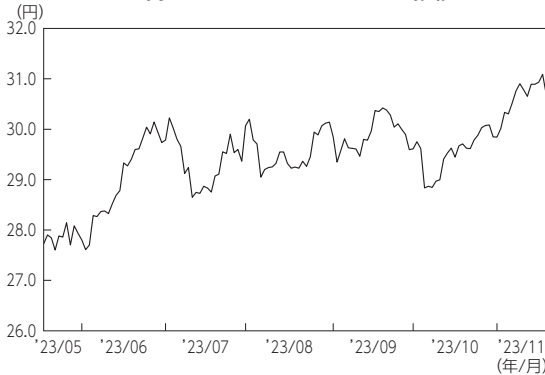
●MSCIワールド・ハイ・ディビデンド・イールド・インデックスはMSCIが開発した指数です。同指数に対する著作権、知的所有権その他一切の権利はMSCIに帰属します。また、MSCIは同指数の内容を変更する権利および公表を停止する権利を有しています。

## <為替レート>

米国では、CPIなどの物価関連指標がインフレ鈍化の兆しを示し、FRBの利上げサイクルが終盤に近付きつつあるとの見方が広がり新興国通貨は下支えされました。また、日銀が金融政策の修正に踏み切ったものの、本格的な金融引き締めにはまだ時間を要するとの見通しから円は主要通貨に対して下落しました。

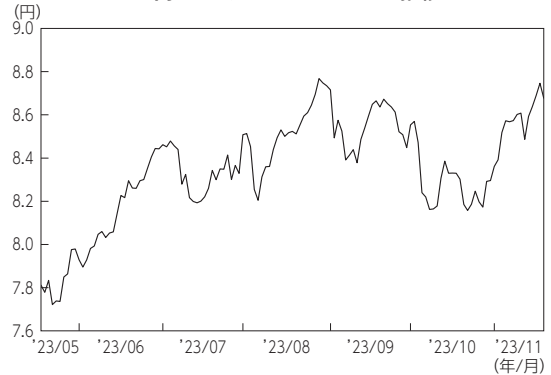
メキシコでは、インフレの鈍化傾向が継続し、高い実質金利が評価されました。また、「ニアショアリング」を通じたメキシコ経済への好影響が期待され、メキシコペソは対円で上昇しました。

### <円/ブラジルリアル レートの推移>



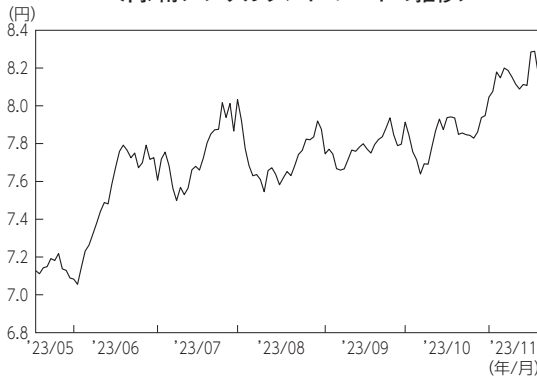
(出所：ブルームバーグ)

### <円/メキシコペソ レートの推移>



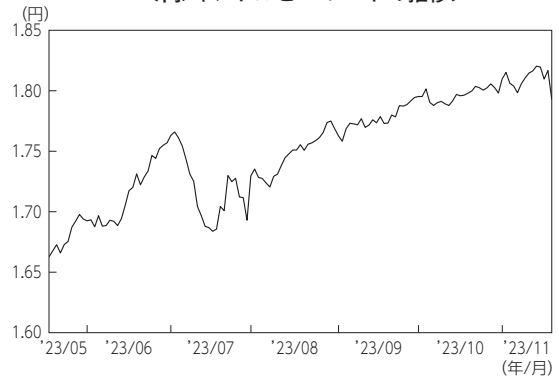
(出所：ブルームバーグ)

### <円/南アフリカランド レートの推移>



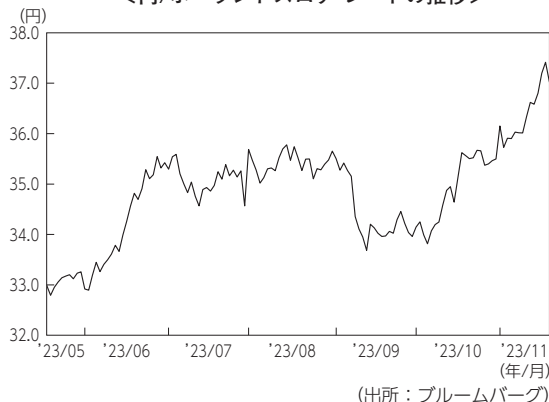
(出所：ブルームバーグ)

### <円/インドルピー レートの推移>



(出所：ブルームバーグ)

&lt;円/ポーランドズロチ レートの推移&gt;



## 当ファンドのポートフォリオ

(2023年5月18日～2023年11月17日)

## 【野村グローバル高配当株プレミアム（通貨セレクトコース）毎月分配型】

【ノムラ・マルチ・マネージャーズ・ファンドVーグローバル・ハイ・ディビデンド・エクイティ・プレミアムー通貨セレクトクラス】受益証券および【野村マネー マザーファンド】受益証券を主要投資対象とし、投資の中心とする【ノムラ・マルチ・マネージャーズ・ファンドVーグローバル・ハイ・ディビデンド・エクイティ・プレミアムー通貨セレクトクラス】受益証券への投資比率は、概ね高位を維持しました。

## 【ノムラ・マルチ・マネージャーズ・ファンドVーグローバル・ハイ・ディビデンド・エクイティ・プレミアムー通貨セレクトクラス】

## ・ポートフォリオ特性値

ノムラ・マルチ・マネージャーズ・ファンドVーグローバル・ハイ・ディビデンド・エクイティ・プレミアムの当作成期末現在のポートフォリオ特性値は、下図のようになりました。

ポートフォリオ特性値	
組入比率	94.6%
カバー率	43.5%
平均行使価格	106.8%
平均行使期間	41.6日
配当利回り(年率、米ドル為替取引後ベース)*	4.5%
プレミアム(年率)	3.9%

- ・左記のポートフォリオ特性値は、各副投資顧問会社のポートフォリオの特性値（カバー率、平均行使価格等）を、その組入比率で加重平均したものです（米ドル建て）。
  - ・カバー率：純資産に対するオプションのポジション
  - ・平均行使価格：原資産価格（株価）に対する平均権利行使価格
  - ・平均行使期間：権利行使日までの平均日数
  - ・配当利回り：純資産に対する予想配当利回り
  - ・プレミアム（年率）：純資産に対する年率調整後のプレミアム収入
- ※米ドル建て以外の資産に投資を行なった場合は、原則として米ドル以外の株式など組入資産にかかる通貨を売り、米ドルを買う為替取引を行ないます。また、当該為替取引では、米ドルの金利が株式など組入資産にかかる通貨の金利より低い場合は為替取引によるコストが発生する場合があります。配当利回りは、組入資産（現地通貨建て）の配当利回りに当該為替取引によるプレミアム/コストを反映し、表示しています。



主要投資対象である【ノムラ・マルチ・マネージャーズ・ファンドVーグローバル・ハイ・ディビデンド・エクイティ・プレミアム】のポートフォリオにおける地域別比率は、当作成期末現在で、米州28.5%、欧州35.3%、アジア・太平洋30.8%となりました。同ポートフォリオにおける業種別比率上位は、当作成期末現在で、金融24.4%、生活必需品18.2%、テクノロジー12.1%となりました。

\*地域別株式配分比率において、国・地域は原則発行国・地域で区分しております。

また、高配当株への投資に加えて、『株式プレミアム戦略』に則り、現物株の買入れと同時にコール・オプションの売却を行ない、プレミアム収入の確保を図りました。

なお、JPモルガン・ガバメント・ボンド・インデックス・ブロードおよびJPモルガン・ガバメント・ボンド・インデックス・エマージング・マーケット・ブロード構成国の通貨の中から、金利水準、ファンダメンタルズ（基礎的諸条件）、流動性等を考慮し、相対的に金利が高い5つの通貨を選定し、外国為替予約取引、為替先渡取引、直物為替先渡取引等を活用し、原則として実質的に米ドルを売り各選定通貨を買う為替取引を行ないました。選定通貨は定期的に見直しを行ないました。当作成期末時点ではブラジルレアル、ポーランドズロチ、南アフリカランド、インドルピー、メキシコペソを選定しています。

JPモルガン・ガバメント・ボンド・インデックス・ブロードおよびJPモルガン・ガバメント・ボンド・インデックス・エマージング・マーケット・ブロードは、J.P.Morgan Securities LLCが公表している、現地通貨建ての世界主要国の債券、現地通貨建ての新興国の債券をそれぞれ対象としたインデックスであり、その著作権および知的財産権は同社に帰属します。

### 【野村マネー マザーファンド】

残存1年以内の公社債等の短期有価証券への投資を行ない、あわせてコール・ローン等で運用を行なうことで流動性の確保を図りました。

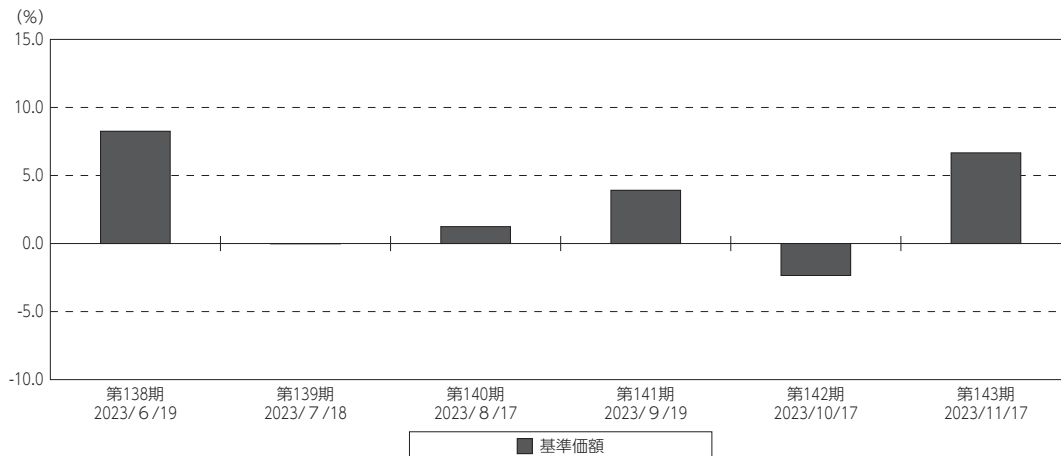
## 当ファンドのベンチマークとの差異

(2023年5月18日～2023年11月17日)

当ファンドは、主として外国籍ファンドに投資するファンド・オブ・ファンズであり、値動きを表す適切な指数が存在しないため、ベンチマーク等はありません。

グラフは、作成期間中の当ファンドの期別基準価額騰落率です。

基準価額（期別騰落率）



(注) 基準価額の騰落率は分配金込みです。

## 分配金

(2023年5月18日～2023年11月17日)

収益分配については、各期毎の分配原資の範囲内で委託会社が決定するものとし、配当等の収入、信託報酬などの諸経費を勘案して分配を行ないました。

留保益の運用については、特に制限を設けず、元本部分と同一の運用を行ないます。

## ○分配原資の内訳

(単位：円、1万口当たり・税込み)

項目	第138期 2023年5月18日～ 2023年6月19日	第139期 2023年6月20日～ 2023年7月18日	第140期 2023年7月19日～ 2023年8月17日	第141期 2023年8月18日～ 2023年9月19日	第142期 2023年9月20日～ 2023年10月17日	第143期 2023年10月18日～ 2023年11月17日
当期分配金	10	10	10	10	10	10
(対基準価額比率)	0.122%	0.122%	0.120%	0.116%	0.119%	0.112%
当期の収益	10	10	10	10	10	10
当期の収益以外	－	－	－	－	－	－
翌期繰越分配対象額	10,067	10,092	10,121	10,151	10,177	10,208

(注) 対基準価額比率は当期分配金（税込み）の期末基準価額（分配金込み）に対する比率であり、ファンドの収益率とは異なります。

(注) 当期の収益、当期の収益以外は小数点以下切捨てで算出しているため合計が当期分配金と一致しない場合があります。

(注) 投資信託の計理上、「翌期繰越分配対象額」は当該決算期末時点の基準価額を上回る場合がありますが、実際には基準価額を超える額の分配金をお支払いすることはございません。

## 今後の運用方針

### [野村グローバル高配当株プレミアム（通貨セレクトコース）毎月分配型]

〔ノムラ・マルチ・マネージャーズ・ファンドVーグローバル・ハイ・ディビデンド・エクイティ・プレミアムー通貨セレクトクラス〕 受益証券および〔野村マネー マザーファンド〕 受益証券を主要投資対象とし、投資の中心とする〔ノムラ・マルチ・マネージャーズ・ファンドVーグローバル・ハイ・ディビデンド・エクイティ・プレミアムー通貨セレクトクラス〕 受益証券への投資比率を高位で維持することを目指します。

### [ノムラ・マルチ・マネージャーズ・ファンドVーグローバル・ハイ・ディビデンド・エクイティ・プレミアムー通貨セレクトクラス]

ファンドは、世界の株式市場から選別した高配当株に投資することにより、高水準のインカムゲイン（配当等収益）の確保と中長期的な信託財産の成長を目指します。また、保有する高配当株式にかかるコール・オプションを売却し、オプションのプレミアム収入の獲得を目指す『株式プレミアム戦略』を活用し、更なる収益の獲得に努めていきます。

米ドル建て以外の資産に投資を行なった場合は、各副投資顧問会社が当該資産について、原則として対米ドルで為替取引を行ないます。組入資産について、原則として、米ドルを売り、選定通貨（米ドルを除く）を買う為替取引を行なうことで、各通貨への投資効果を追求します。通貨の選択にあたっては、原則として、JPモルガン・ガバメント・ボンド・インデックス・ブロードおよびJPモルガン・ガバメント・ボンド・インデックス・エマージング・マーケット・ブロード構成国の通貨の中から、金利水準、ファンダメンタルズ、流動性等を考慮し、相対的に金利が高い5つの通貨を選定することを基本とします。選定通貨は、定期的に（原則、毎月）見直すこととします。

なお、当ファンドは証拠金規制に則り、規制対象取引の評価損益について取引の相手方と証拠金の授受を行なう場合があります。

### [野村マネー マザーファンド]

残存1年以内の公社債やコマーシャル・ペーパー等の短期有価証券への投資を行ない、あわせてコール・ローン等で運用を行なうことで流動性の確保を図って運用いたします。

日本銀行によるマイナス金利政策のもと、主要な投資対象となる公社債の利回りや余資運用の際のコール・ローンの金利もマイナスとなる中、マイナス利回りの資産への投資等を通じて、基準価額が下落することが想定されますのでご注意ください。

今後とも引き続きご愛顧賜りますよう、よろしく願いいたします。

## お知らせ

該当事項はございません。

## 当ファンドの概要

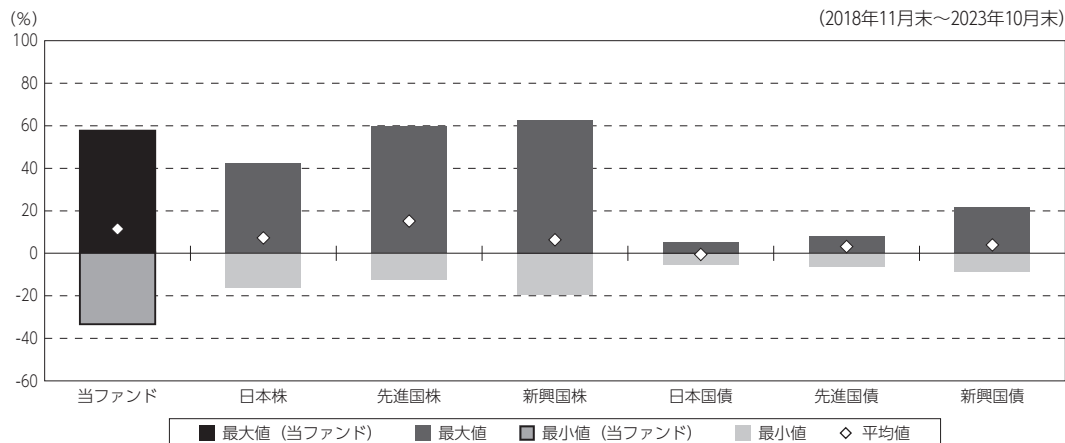
商品分類	追加型投信／内外／株式	
信託期間	2011年11月18日から2026年11月17日までです。	
運用方針	主として、円建ての外国投資信託であるノムラ・マルチ・マネージャーズ・ファンドV-グローバル・ハイ・ディビデンド・エクイティ・プレミアム-通貨セレクトクラス受益証券および円建ての国内籍の投資信託である野村マネー マザーファンド受益証券を通じて、世界の高配当利回り株式（以下、「高配当株」といいます。）を実質的な主要投資対象とし、高水準のインカムゲインの確保と中長期的な信託財産の成長を図ることを目指します。各受益証券への投資比率は、通常の状況においては、ノムラ・マルチ・マネージャーズ・ファンドV-グローバル・ハイ・ディビデンド・エクイティ・プレミアム-通貨セレクトクラス受益証券への投資を中心としますが、特に制限は設けず、各投資対象ファンドの収益性および流動性ならびに当ファンドの資金動向等を勘案のうえ決定することを基本とします。	
主要投資対象	野村グローバル高配当株プレミアム（通貨セレクトコース）毎月分配型	ノムラ・マルチ・マネージャーズ・ファンドV-グローバル・ハイ・ディビデンド・エクイティ・プレミアム-通貨セレクトクラス受益証券および野村マネー マザーファンド受益証券を主要投資対象とします。なお、コマーシャル・ペーパー等の短期有価証券ならびに短期金融商品等に直接投資する場合があります。
	ノムラ・マルチ・マネージャーズ・ファンドV-グローバル・ハイ・ディビデンド・エクイティ・プレミアム-通貨セレクトクラス	世界の高配当株を主要投資対象とします。加えて、保有する銘柄にかかるコール・オプションを売却し、オプションのプレミアム収入の獲得を目指す「株式プレミアム戦略」を活用します。
	野村マネー マザーファンド	本邦通貨表示の短期有価証券を主要投資対象とします。
運用方法	ノムラ・マルチ・マネージャーズ・ファンドV-グローバル・ハイ・ディビデンド・エクイティ・プレミアム-通貨セレクトクラス受益証券および野村マネー マザーファンド受益証券への投資を通じて、主として世界の高配当株に実質的に投資を行ない、高水準のインカムゲインの確保と中長期的な信託財産の成長を図ることを目指します。	
分配方針	毎決算時に、原則として、配当等収益等を中心に安定分配を行なうことを基本とします。ただし、基準価額水準等によっては、売買益等が中心となる場合や安定分配とならない場合があります。なお、毎年5月および11月の決算時には、安定分配相当額に委託者が決定する額を付加して分配する場合があります。留保益の運用については、特に制限を設けず、元本部分と同一の運用を行ないます。 「原則として、配当等収益等を中心に安定分配を行なう」方針としていますが、これは、運用による収益が安定したものであることや基準価額が安定的に推移すること等を示唆するものではありません。	

※店頭デリバティブ取引に関する国際的な規制強化について

店頭デリバティブ取引等の金融取引に関して、国際的に規制の強化が行なわれており、ファンドが実質的に活用する当該金融取引が当該規制強化等の影響をうけ、当該金融取引を行なうための担保として現金等を提供する必要がある場合があります。その場合、追加的に現金等を保有するため、ファンドの実質的な主要投資対象の組入比率が下がり、高位に組入れた場合に期待される投資効果が得られないことが想定されます。また、その結果として、実質的な主要投資対象を高位に組入れた場合と比べてファンドのパフォーマンスが悪化する場合があります。

## （参考情報）

### ○当ファンドと代表的な資産クラスとの騰落率の比較



(単位：%)

	当ファンド	日本株	先進国株	新興国株	日本国債	先進国債	新興国債
最大値	57.7	42.1	59.8	62.7	5.4	7.9	21.5
最小値	△ 33.4	△ 16.0	△ 12.4	△ 19.4	△ 5.5	△ 6.1	△ 8.8
平均値	11.4	7.2	15.2	6.3	△ 0.6	3.1	3.9

(注) 全ての資産クラスが当ファンドの投資対象とは限りません。

(注) 2018年11月から2023年10月の5年間の各月末における1年間の騰落率の最大値・最小値・平均値を表示したものです。

(注) 決算日に対応した数値とは異なります。

(注) 当ファンドは分配金再投資基準価額の騰落率です。

### 《代表的な資産クラスの指数》

日本株：東証株価指数（TOPIX）（配当込み）

先進国株：MSCI-KOKUSAI指数（配当込み、円ベース）

新興国株：MSCIエマージング・マーケット・インデックス（配当込み、円ベース）

日本国債：NOMURA-BPI国債

先進国債：FTSE世界国債インデックス（除く日本、ヘッジなし・円ベース）

新興国債：JPモルガン・ガバメント・ボンド・インデックス-エマージング・マーケット・グローバル・ディバースファイド（円ベース）

※各指数についての説明は、後述の「代表的な資産クラスとの騰落率の比較に用いた指数について」をご参照ください。

(注) 海外の指数は、為替ヘッジなしによる投資を想定して、円換算しております。

## 当ファンドのデータ

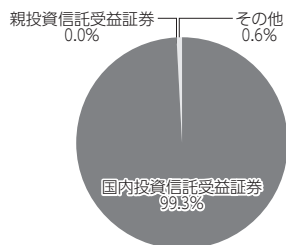
## 組入資産の内容

(2023年11月17日現在)

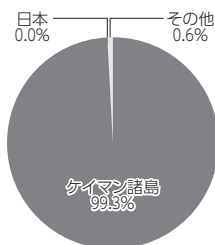
## ○組入上位ファンド

銘柄名	第143期末
ノムラ・マルチ・マネージャーズ・ファンドV-グローバル・ハイ・ディビデンド・エクイティ・プレミアム-通貨セレクトクラス	99.3 %
野村マネー マザーファンド	0.0
組入銘柄数	2銘柄

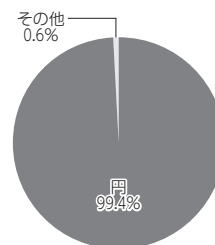
## ○資産別配分



## ○国別配分



## ○通貨別配分



(注) 比率は純資産総額に対する割合です。資産の状況等によっては合計が100%とならない場合があります。

(注) 国別配分は、原則として発行国（地域）もしくは投資国（地域）を表示しております。

(注) 組入銘柄に関する詳細な情報等は、運用報告書（全体版）に記載しております。

(注) その他にはコール・ローン等を含む場合があります。

(注) 国内投資信託受益証券には外国籍（邦貨建）の受益証券を含めております。

## 純資産等

項目	第138期末	第139期末	第140期末	第141期末	第142期末	第143期末
	2023年6月19日	2023年7月18日	2023年8月17日	2023年9月19日	2023年10月17日	2023年11月17日
純資産総額	35,991,410,365円	35,332,864,545円	35,287,576,392円	36,218,438,837円	35,035,833,968円	36,853,365,377円
受益権総口数	43,792,477,981口	43,052,260,828口	42,518,819,676口	42,044,954,214口	41,698,050,589口	41,169,678,958口
1万円当たり基準価額	8,219円	8,207円	8,299円	8,614円	8,402円	8,952円

(注) 当作成期間中（第138期～第143期）における追加設定元本額は144,755,878円、同解約元本額は3,595,060,838円です。

## 組入上位ファンドの概要

ノムラ・マルチ・マネージャーズ・ファンドV-グローバル・ハイ・ディビデンド・エクイティ・プレミアム-通貨セレクトクラス

作成時点において、入手可能な直前計算期間の年次報告書をもとに作成いたしております。運用経過等に関する詳細な内容につきましては、運用報告書（全体版）に記載しております。

【純資産価格の推移】

【1万口当たりの費用明細】



(2021年10月1日～2022年9月30日)

当該期間の1万口当たりの費用明細については開示されていないため、掲載しておりません。

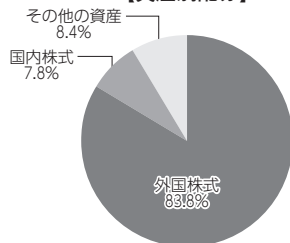
(注) 分配金を分配時に再投資したものと計算しております。

【組入上位10銘柄】

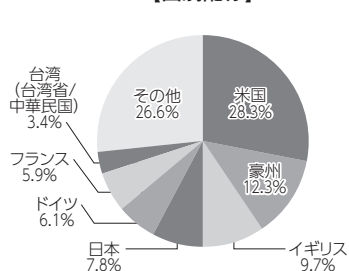
(2022年9月30日現在)

	銘柄名	業種/種別等	通貨	国(地域)	比率
					%
1	MICROSOFT CORP	情報技術	米ドル	米国	2.2
2	APPLE INC	情報技術	米ドル	米国	2.1
3	BHP GROUP LTD	素材	豪ドル	豪州	1.6
4	CSL LTD	ヘルスケア	豪ドル	豪州	1.4
5	SWISS RE AG	金融	スイス・フラン	スイス	1.4
6	COMMONWEALTH BANK OF AUSTRALIA	金融	豪ドル	豪州	1.4
7	SANOFI	ヘルスケア	ユーロ	フランス	1.2
8	ALLIANZ AG HOLDING REG	金融	ユーロ	ドイツ	1.1
9	STANDARD CHARTERED PLC	金融	英ポンド	イギリス	1.0
10	AXA	金融	ユーロ	フランス	1.0
	組入銘柄数		332銘柄		

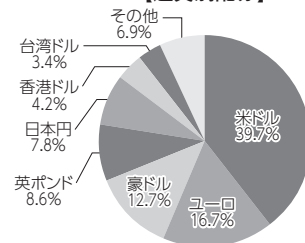
【資産別配分】



【国別配分】



【通貨別配分】



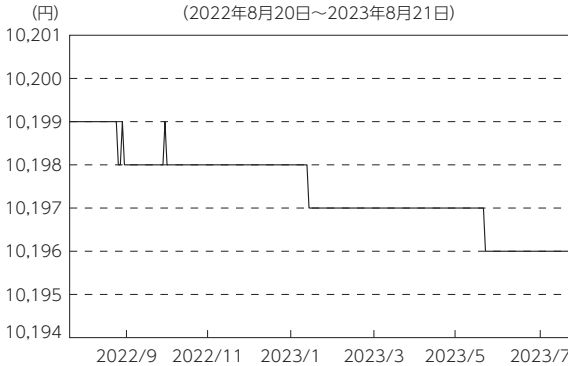
(注) 比率は純資産総額に対する割合です。資産の状況等によっては合計が100%とならない場合があります。  
 (注) 国(地域)および国別配分は、原則として発行国(地域)もしくは投資国(地域)を表示しております。  
 (注) 組入銘柄に関する詳細な情報等は、運用報告書(全体版)に記載しております。  
 (注) その他にはコール・ローン等を含む場合があります。

## 野村マネー マザーファンド

運用経過等に関する詳細な内容につきましては、運用報告書（全体版）に記載しております。

## 【基準価額の推移】

(2022年8月20日～2023年8月21日)



## 【1万口当たりの費用明細】

(2022年8月20日～2023年8月21日)

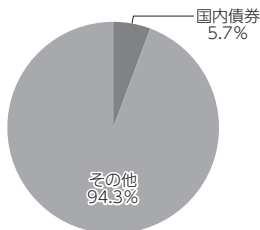
該当事項はございません。

## 【組入上位10銘柄】

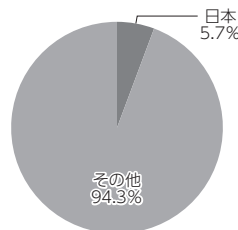
(2023年8月21日現在)

	銘柄名	業種 / 種別等	通貨	国(地域)	比率
					%
1	三井住友ファイナンス&リース 第21回社債間限定同順位特約付	社債	円	日本	1.5
2	大阪府 公募(5年)第155回	地方債	円	日本	1.5
3	京都府 公募平成25年度第7回	地方債	円	日本	1.3
4	日本高速道路保有・債務返済機構債券 政府保証債第200回	特殊債	円	日本	0.5
5	福岡県 公募平成25年度第4回	地方債	円	日本	0.3
6	地方公共団体金融機構債券 第54回	特殊債	円	日本	0.1
7	愛知県 公募平成25年度第15回	地方債	円	日本	0.1
8	東京都 公募第724回	地方債	円	日本	0.1
9	西日本高速道路 第47回	特殊債	円	日本	0.1
10	—	—	—	—	—
	組入銘柄数		9銘柄		

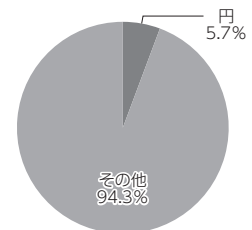
## 【資産別配分】



## 【国別配分】



## 【通貨別配分】



(注) 比率は純資産総額に対する割合です。資産の状況等によっては合計が100%とならない場合があります。

(注) 国(地域)および国別配分は、原則として発行国(地域)もしくは投資国(地域)を表示しております。

(注) 組入銘柄に関する詳細な情報は、運用報告書(全体版)に記載しております。

(注) その他にはコール・ローン等を含む場合があります。



## <代表的な資産クラスとの騰落率の比較に用いた指数について>

### ○東証株価指数（TOPIX）（配当込み）

東証株価指数（TOPIX）（配当込み）の指数値及び東証株価指数（TOPIX）（配当込み）に係る標章又は商標は、株式会社 J P X 総研又は株式会社 J P X 総研の関連会社（以下「J P X」という。）の知的財産であり、指数の算出、指数値の公表、利用など東証株価指数（TOPIX）（配当込み）に関するすべての権利・ノウハウ及び東証株価指数（TOPIX）（配当込み）に係る標章又は商標に関するすべての権利は J P X が有します。J P X は、東証株価指数（TOPIX）（配当込み）の指数値の算出又は公表の誤謬、遅延又は中断に対し、責任を負いません。本商品は、J P X により提供、保証又は販売されるものではなく、本商品の設定、販売及び販売促進活動に起因するいかなる損害に対しても J P X は責任を負いません。

### ○MSCI-KOKUSAI指数（配当込み、円ベース）

#### ○MSCI エマージング・マーケット・インデックス（配当込み、円ベース）

MSCI-KOKUSAI 指数（配当込み、円ベース）、MSCI エマージング・マーケット・インデックス（配当込み、円ベース）は、MSCI が開発した指数です。同指数に対する著作権、知的所有権その他一切の権利は MSCI に帰属します。また MSCI は、同指数の内容を変更する権利および公表を停止する権利を有しています。

### ○NOMURA-BPI 国債

NOMURA-BPI 国債の知的財産権は、野村フィデューシャリー・リサーチ & コンサルティング株式会社に帰属します。なお、野村フィデューシャリー・リサーチ & コンサルティング株式会社は、NOMURA-BPI 国債の正確性、完全性、信頼性、有用性を保証するものではなく、NOMURA-BPI 国債を用いて行なわれる野村アセットマネジメント株式会社の事業活動、サービスに関し一切責任を負いません。

### ○FTSE 世界国債インデックス（除く日本、ヘッジなし・円ベース）

FTSE 世界国債インデックス（除く日本、ヘッジなし・円ベース）は、FTSE Fixed Income LLC により運営され、世界主要国の国債の総合収益率を各市場の時価総額で加重平均した債券インデックスです。同指数は FTSE Fixed Income LLC の知的財産であり、指数に関するすべての権利は FTSE Fixed Income LLC が有しています。

### ○JPモルガン・ガバメント・ボンド・インデックス－エマージング・マーケット・グローバル・ディバーシファイド（円ベース）

「JPモルガン・ガバメント・ボンド・インデックス－エマージング・マーケット・グローバル・ディバーシファイド（円ベース）」（ここでは「指数」と呼びます）については提供された情報は、指数のレベルも含め、但しそれに限定することなく、情報としてのみ使用されるものであり、金融商品の売買を勧誘、何らかの売買の公式なコンファメーション、或いは指数に関連する何らかの商品の価値や値段を決めるものでもありません。また、投資戦略や税金における会計アドバイスを法的に推奨するものでもありません。ここに含まれる市場価格、データ、その他の情報は確かなものと考えられますが、JPMorgan Chase & Co. 及びその子会社（以下、JPM）がその完全性や正確性を保証するものではありません。含まれる情報は通知なしに変更されることがあります。過去のパフォーマンスは将来のリターンを示唆するものではありません。本資料に含まれる発行体の金融商品について、JPM やその従業員がロング・ショート両方を含めてポジションを持ったり、売買を行ったり、またはマーケットメイクを行ったりすることがあり、また、発行体の引受人、プレースメント・エージェンシー、アドバイザー、または貸主になっている可能性もあります。米国の J.P. Morgan Securities LLC（ここでは「JPMS LLC」と呼びます）（「指数スポンサー」）は、指数に関する証券、金融商品または取引（ここでは「プロダクト」と呼びます）についての援助、保障または販売促進を行いません。証券或いは金融商品全般、或いは特にプロダクトへの投資の推奨について、また金融市場における投資機会を指数に連動させる或いはそれを目的とする推奨の可否について、指数スポンサーは一切の表明または保証、或いは伝達または示唆を行なうものではありません。指数スポンサーはプロダクトについての管理、マーケティング、トレーディングに関する義務または法的責任を負いません。指数は信用できると考えられる情報によって算出されていますが、その完全性や正確性、また指数に付随する情報について保証するものではありません。指数は指数スポンサーが保有する財産であり、その財産権はすべて指数スポンサーに帰属します。JPMS LLC は NASD、NYSE、SIPC の会員です。JPMorgan は JP Morgan Chase Bank, NA, JPSI, J.P. Morgan Securities PLC.、またはその関係会社が投資銀行業務を行なう際に使用する名称です。

（出所：株式会社野村総合研究所、FTSE Fixed Income LLC 他）