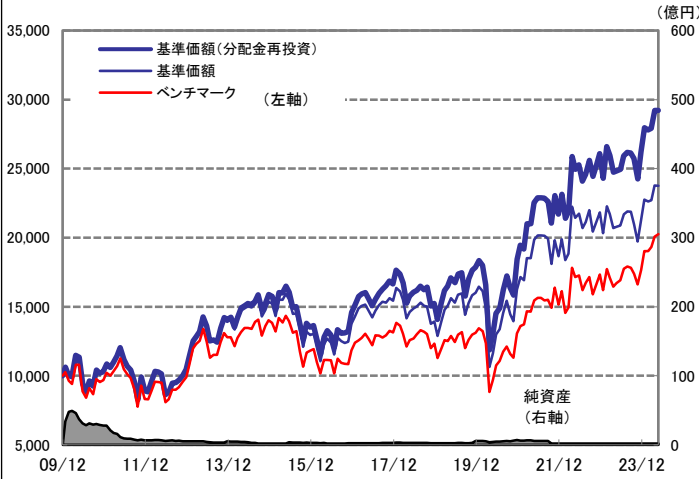


運用実績

2024年4月30日 現在

運用実績の推移

(ベンチマークは設定日=10,000として指数化:月次)



・上記の基準価額(分配金再投資)の推移および右記の騰落率は、当該ファンドの信託報酬控除後の価額を用い、分配金を非課税で再投資したものと計算しております。従って、実際のファンドにおいては、課税条件によって受益者ごとに指数、騰落率は異なります。また、換金時の費用・税金等は考慮していません。

基準価額※ 23,761 円

※分配金控除後

純資産総額 1.7億円

- 信託設定日 2009年12月7日
- 信託期間 2024年9月12日まで
- 決算日 原則 9月12日  
(同日が休業日の場合は翌営業日)

騰落率		
期間	ファンド	ベンチマーク
1ヵ月	-0.0%	1.0%
3ヵ月	5.1%	6.5%
6ヵ月	20.4%	22.0%
1年	17.6%	21.2%
3年	29.6%	31.0%

騰落率の各計算期間は、作成基準日から過去に遡った期間としております。

分配金(1万口当たり、課税前)の推移	
2023年9月	600 円
2022年9月	600 円
2021年9月	500 円
2020年9月	250 円
2019年9月	300 円

ベンチマークは、S&P/ASX200指数(円換算ベース)とします。

設定来 192.1% 102.6%

設定来累計 3,530 円

設定来=2009年12月7日以降

※分配金実績は、将来の分配金の水準を示唆あるいは保証するものではありません。  
※ファンドの分配金は投資信託説明書(交付目論見書)記載の「分配の方針」に基づいて委託会社が決定しますが、委託会社の判断により分配を行わない場合もあります。

資産内容

2024年4月30日 現在

資産別配分	
資産	純資産比
株式	98.9%
株式先物	-
株式計	98.9%
その他の資産	1.1%
合計(※)	100.0%

※先物の建玉がある場合は、合計欄を表示していません。

実質外貨比率	99.3%
--------	-------

・実質外貨比率は為替予約等を含めた実質的な比率をいいます。

・純資産比は、マザーファンドの純資産比と当ファンドが保有するマザーファンド比率から算出しております。

業種別配分	
業種	純資産比
素材	26.0%
銀行	21.5%
保険	9.0%
医薬品・バイオテクノロジー・ライフサイエンス	8.9%
エクイティ不動産投資信託(REIT)	8.8%
その他の業種	24.7%
その他の資産	1.1%
合計	100.0%

組入上位10銘柄

2024年4月30日 現在

銘柄	業種	純資産比
RIO TINTO LTD	素材	9.0%
CSL LIMITED	医薬品・バイオテクノロジー・ライフサイエンス	8.9%
GOODMAN GROUP	エクイティ不動産投資信託(REIT)	8.8%
COMMONWEALTH BANK OF AUSTRALIA	銀行	8.8%
LIGHT & WONDER INC-CDI	消費者サービス	8.0%
TREASURY WINE ESTATES LTD	食品・飲料・タバコ	8.0%
WESTPAC BANKING CORP	銀行	6.8%
SOUTH32 LTD	素材	6.7%
ANZ GROUP HOLDINGS LTD	銀行	5.9%
INCITEC PIVOT LTD	素材	5.5%
合計		76.4%


組入銘柄数 : 16 銘柄

・純資産比は、マザーファンドの純資産比と当ファンドが保有するマザーファンド比率から算出しております。

ファンドは、値動きのある証券等に投資します(外貨建資産に投資する場合には、この他に為替変動リスクもあります。)ので、基準価額は変動します。したがって、元金が保証されているものではありません。ファンドの運用による損益はすべて投資者の皆様へ帰属します。また、本書中の運用実績に関するグラフ、図表、数値その他のいかなる内容も過去のものであり、将来の運用成果を示唆あるいは保証するものではありません。当資料は、ファンドの運用状況に関する情報提供を目的として野村アセットマネジメントが作成した資料です。投資信託のリスクやお申込メモの詳細についてのご確認や、投資信託をお申込みいただくにあたっては、販売会社よりお渡りする投資信託説明書(交付目論見書)の内容を必ずご確認のうえご自身でご判断ください。

◆設定・運用は 野村アセットマネジメント

商号 野村アセットマネジメント株式会社  
金融商品取引業者 関東財務局長(金商)第373号  
一般社団法人投資信託協会会員/一般社団法人日本投資顧問業協会会員  
一般社団法人第二種金融商品取引業協会会員



## 先月の投資環境

- 先月のS&P/ASX200指数の月間騰落率は-3.29%となりました。株式市場は、上旬、金融株などが下落しました。中旬は、中東情勢を巡る地政学的リスクの高まりが警戒されたこと、米早期利下げ期待が後退したことなどから下落しました。下旬は、CPI(消費者物価指数)上昇率が市場予想を上回り、早期利下げ期待が後退したことなどから、上値の重い展開となり、月間では下落しました。
- 業種別では不動産や一般消費財・サービスなどのセクターが下落しました。
- 経済指標では、3月のCPI上昇率は前年同月比+3.5%となりました。
- 為替市場では、豪ドルは対米ドルで上昇(米ドル安)、対円でも上昇(円安)となりました。

## 先月の運用経過

(運用実績、分配金は、課税前の数値で表示しております。)

- パフォーマンス:月間の基準価額(分配金再投資)の騰落率は-0.02%となり、ベンチマークの騰落率+0.98%を1.00ポイント下回りました。株価騰落率がベンチマークを下回った不動産管理・開発株や消費者サービス株をベンチマークに比べて高い投資比率としていたことなどが主なマイナス要因となりました。
- 主な売買:原子力発電で使うウランの中長期的な需要拡大の恩恵が期待できるエネルギー株を新規で買い付けました。一方、保険料率の低下で保険ブローカー事業の成長ペースの減速が予想される保険株を一部売却しました。


## 今後の運用方針 (2024年5月7日 現在)

(以下の内容は当資料作成日時点のものであり、予告なく変更する場合があります。)

- オーストラリア経済については、貿易収支は引き続き堅調な資源輸出を背景に高水準の黒字を維持しています。一方、4月の消費者信頼感指数は、高金利を背景に依然として低水準に落ち込んでいます。また、1-3月期のCPI上昇率が前年同期比で+3.6%と中央銀行の目標レンジである2-3%を上回る伸びを続けており、今後の金融政策の行方に注視していく考えです。
- 株式市場については、短期的には資源関連株を中心として、コロナ禍からの経済活動正常化の動き、地政学的リスク、資源価格や米金融政策、また、最大貿易相手国である中国の景気回復の動向等に左右されやすい展開が予想されます。一方で、私的年金からの継続的な資金流入があることや、企業の自社株買いが期待できること、配当利回りが比較的高いことなどが市場を下支えすると見ています。
- 業種別配分については、資源関連セクターについては、鉱山開発プロジェクト数の不足や地政学的リスク、労働力不足、気候変動等を背景とした供給制約が続く中、商品価格は底堅く推移すると見込まれる一方で、世界的な景気減速による資源需要への影響が懸念されることから、投資比率をベンチマーク程度にする方針です。一方、不動産セクターについては、データセンターなど産業用不動産の管理サービスを行なう銘柄中心に投資比率をベンチマークより高めに維持する方針です。また、高齢化対策やヘルスケア需要の高まり、グリーン投資など中長期のテーマで成長が期待できる銘柄について、幅広い業種で投資を行なう方針です。
- 銘柄選択は、個別企業の財務リスクなどに注意しながら、今後も高い成長が期待でき、かつ成長性と比較して割安と判断される銘柄などを中心に投資を行なう方針です。

ファンドは、値動きのある証券等に投資します(外貨建資産に投資する場合には、この他に為替変動リスクもあります。)ので、基準価額は変動します。したがって、元金が保証されているものではありません。ファンドの運用による損益はすべて投資者の皆様へ帰属します。また、本書中の運用実績に関するグラフ、図表、数値その他いかなる内容も過去のものであり、将来の運用成果を示唆あるいは保証するものではありません。当資料は、ファンドの運用状況に関する情報提供を目的として野村アセットマネジメントが作成した資料です。投資信託のリスクやお申込メモの詳細についてのご確認や、投資信託をお申込みいただくにあたっては、販売会社よりお渡しする投資信託説明書(交付目録見書)の内容を必ずご確認のうえご自身でご判断ください。

◆設定・運用は **野村アセットマネジメント**商号 野村アセットマネジメント株式会社  
金融商品取引業者 関東財務局長(金商)第373号  
一般社団法人投資信託協会会員/一般社団法人日本投資顧問業協会会員  
一般社団法人第二種金融商品取引業協会会員



## 組入上位10銘柄の解説

2024年4月30日現在

	銘柄	組入銘柄解説
1	RIO TINTO LTD リオ・ティント	鉱業会社。鋼用の鉄鉱石、車両用や電話機用のアルミニウムのほか、風力タービン用の銅を生産する。世界各地で事業を展開。
2	CSL LIMITED シー・エス・エル	医薬品メーカー。ヒト血しょう由来の医薬品、診断薬を開発、製造、販売する。主な製品は小児用・成人用ワクチン、感染症予防薬、鎮痛剤、皮膚疾患治療薬、解毒剤、抗凝血剤、免疫グロブリンなど。
3	GOODMAN GROUP グッドマン・グループ	総合不動産会社。不動産投資、ファンドマネジメント、不動産開発、不動産管理サービスを手掛ける。所有ポートフォリオには、ビジネスパーク、産業不動産、オフィスパーク、倉庫、配送センターなどがある。オーストラリア、ニュージーランド、アジア、欧州で事業を展開。
4	COMMONWEALTH BANK OF AUSTRALIA オーストラリア・コモンウェルス銀行	個人顧客、中小企業を対象に銀行業務、生命保険、その他関連サービスを提供する。法人・一般銀行業務、国際金融、機関銀行業務、株式仲介や厚生年金商品などの資金管理を手掛ける。
5	LIGHT & WONDER INC-CDI ライト・アンド・ワンダー	ギャンブルマシンを製造、販売する他、ソーシャルカジノ、モバイルゲームコンテンツなど様々なサービスをデジタルゲーム業界向けに提供する。
6	TREASURY WINE ESTATES LTD トレジャー・ワイン・エステート	ワインメーカー。ブドウの調達と栽培、ワインの製造を手掛ける。世界各地で製品を販売。
7	WESTPAC BANKING CORP ウェストパック銀行	当座・貯蓄預金口座、マネーマーケット、住宅ローン、タームローン、クレジットカード業務、インターネットバンキングのサービスを提供する。
8	SOUTH32 LTD サウス32	金属・鉱業会社。アルミナ、アルミニウム、石炭、マンガン、ニッケル、銀、鉛、亜鉛の製造を手掛ける。世界的に事業を展開する。
9	ANZ GROUP HOLDINGS LTD ANZグループ・ホールディングス	各種銀行業務と金融商品・サービスを個人および法人向けに提供する。住宅ローン、預金口座、その他金融商品を幅広く手掛ける。
10	INCITEC PIVOT LTD インシテック・ピボット	多角的な工業化学品メーカー。工業用の爆薬、化学品、および肥料を製造・販売する。アフリカと北米で事業を展開。


(出所) Bloombergの情報を基に野村アセットマネジメントが作成。

(注) 当資料はファンドの上位組入銘柄の参考情報を提供することを目的としており、特定銘柄の売買などの推奨、また価格の上昇や下落を示唆するものではありません。

ファンドは、値動きのある証券等に投資します(外貨建資産に投資する場合には、この他に為替変動リスクもあります。)ので、基準価額は変動します。したがって、元金が保証されているものではありません。ファンドの運用による損益はすべて投資者の皆様へ帰属します。また、本書中の運用実績に関するグラフ、図表、数値その他のいかなる内容も過去のものであり、将来の運用成果を示唆あるいは保証するものではありません。当資料は、ファンドの運用状況に関する情報提供を目的として野村アセットマネジメントが作成した資料です。投資信託のリスクやお申込メモの詳細についてのご確認や、投資信託をお申込みいただくにあたっては、販売会社よりお渡しする投資信託説明書(交付目論見書)の内容を必ずご確認のうえご自身でご判断ください。

◆設定・運用は **野村アセットマネジメント**

商号 野村アセットマネジメント株式会社  
金融商品取引業者 関東財務局長(金商)第373号  
一般社団法人投資信託協会会員／一般社団法人日本投資顧問業協会会員  
一般社団法人第二種金融商品取引業協会会員



ファンドの特色

- 各ファンド(マネープール・ファンドを除く6本のファンドを総称して「各ファンド」といいます。)は、以下の株式を実質的な主要投資対象とし、信託財産の成長を目標に積極的な運用を行なうことを基本とします。また、マネープール・ファンドは、円建ての短期有価証券を実質的な主要投資対象とし、安定した収益の確保を図ることを目的として運用を行ないます。

ノムラ・印度・フォーカス	インドの企業の株式(DR(預託証書)を含みます。)
ノムラ・アセアン・フォーカス	アセアン(東南アジア諸国連合) <sup>※</sup> 加盟国の企業の株式(DR(預託証書)を含みます。) <small>※東南アジア地域の10カ国からなる地域協力機構です。加盟10カ国は、シンガポール、マレーシア、インドネシア、タイ、フィリピン、ベトナム、カンボジア、ラオス、ミャンマー、ブルネイです。(2023年10月末現在)</small>
ノムラ・豪州・フォーカス	オーストラリアの企業の株式(DR(預託証書)を含みます。) オーストラリアの周辺諸国の企業の株式やオーストラリアの金融商品取引所に上場されているその他の国の企業の株式に実質的に投資する場合があります。
ノムラ・インドネシア・フォーカス	インドネシアの企業の株式
ノムラ・タイ・フォーカス	タイの企業の株式
ノムラ・フィリピン・フォーカス	フィリピンの企業の株式

- ノムラ・アジア・シリーズは、アジアの投資対象先にフォーカスするファンドとマネープール・ファンドで構成されています。

● 各ファンドの投資方針

各ファンド (ノムラ・アセアン・フォーカスを除く)	株式への投資にあたっては、収益性、成長性、安定性、流動性等を総合的に勘案して、投資銘柄を選別します。また、トップダウン・アプローチによる業種別配分を加味し、ポートフォリオを構築します。
ノムラ・アセアン・フォーカス	株式への投資にあたっては、収益性、成長性、安定性、流動性等を総合的に勘案して、投資銘柄を選別します。また、トップダウン・アプローチによる国別配分、業種別配分を加味し、ポートフォリオを構築します。

◆ ファンドは、以下をベンチマークとします。


ノムラ・印度・フォーカス	S&P BSE インド 200種指数(税引き前配当込み・円換算ベース) <small>※「S&amp;P BSE インド 200種指数(税引き前配当込み・円換算ベース)」は、S&amp;P BSE 200指数をもとに、委託会社が独自に円換算したものです。S&amp;P BSE 200 指数は、スタンダード&amp;プアーズが発表している、ムンバイ証券取引所上場銘柄の主要200 銘柄で構成される浮動株加重指数です。当該指数に関する一切の知的財産権その他一切の権利はスタンダード&amp;プアーズファイナンシャル サービスーズ エル エル シーに帰属しております。</small>
ノムラ・アセアン・フォーカス	MSCI AC ASEAN Index(税引後配当込み・円換算ベース) <small>※「MSCI AC ASEAN Index(税引後配当込み・円換算ベース)」は、MSCI AC ASEAN Index(税引後配当込み・ドルベース)をもとに、委託会社が独自に円換算したものです。MSCI AC ASEAN Indexは、MSCIが開発した指数です。同指数に対する著作権、知的所有権その他一切の権利はMSCIに帰属します。またMSCIは、同指数の内容を変更する権利および公表を停止する権利を有しています。</small>
ノムラ・豪州・フォーカス	S&P/ASX200指数(円換算ベース) <small>※「S&amp;P/ASX200 指数(円換算ベース)」は、S&amp;P/ASX200 指数(豪ドルベース)をもとに、委託会社が独自に円換算したものです。S&amp;P/ASX200 指数は、スタンダード&amp;プアーズが発表している、オーストラリア証券取引所上場の時価総額上位200 銘柄で構成される時価総額加重平均指数です。当該指数に関する一切の知的財産権その他一切の権利はスタンダード&amp;プアーズファイナンシャル サービスーズ エル エル シーに帰属しております。</small>
ノムラ・インドネシア・フォーカス	ジャカルタ総合指数(円換算ベース) <small>※ジャカルタ総合指数(円換算ベース)は、ジャカルタ総合指数(インドネシアルピアベース)をもとに、委託会社が独自に円換算したものです。ジャカルタ総合指数(JCI)は、インドネシア証券取引所が所有しています。インドネシア証券取引所は、JCIをベンチマークとして用いる利用者によって提供される、いかなる商品に関しても責任を負いません。また、インドネシア証券取引所は、JCIをベンチマークとして用いる利用者によってなされる、いかなる投資判断に関しても責任を負いません。これらの利用者は、JCIの利用に関して、第三者に対して責任を負います。</small>
ノムラ・タイ・フォーカス	MSCI Thailand Index(税引後配当込み・円換算ベース) <small>※MSCI Thailand Index(税引後配当込み・円換算ベース)は、MSCI Thailand Index(税引後配当込み・タイバーツベース)をもとに、委託会社が独自に円換算したものです。MSCI Thailand Indexは、MSCIが開発した指数です。同指数に対する著作権、知的所有権その他一切の権利はMSCIに帰属します。またMSCIは、同指数の内容を変更する権利および公表を停止する権利を有しています。</small>
ノムラ・フィリピン・フォーカス	MSCI Philippines Index(税引後配当込み・円換算ベース) <small>※MSCI Philippines Index(税引後配当込み・円換算ベース)は、MSCI Philippines Index(税引後配当込み・フィリピンペソベース)をもとに、委託会社が独自に円換算したものです。MSCI Philippines Indexは、MSCIが開発した指数です。同指数に対する著作権、知的所有権その他一切の権利はMSCIに帰属します。またMSCIは、同指数の内容を変更する権利および公表を停止する権利を有しています。</small>

ファンドは、値動きのある証券等に投資します(外貨建資産に投資する場合には、この他に為替変動リスクもあります。)、ので、基準価額は変動します。したがって、元金が保証されているものではありません。ファンドの運用による損益はすべて投資者の皆様へ帰属します。また、本書中の運用実績に関するグラフ、図表、数値その他いかなる内容も過去のものであり、将来の運用成果を示唆あるいは保証するものではありません。当資料は、ファンドの運用状況に関する情報提供を目的として野村アセットマネジメントが作成した資料です。投資信託のリスクやお申込メモの詳細についてのご確認や、投資信託をお申込みいただくにあたっては、販売会社よりお渡しの投資信託説明書(交付目論見書)の内容を必ずご確認のうえご自身でご判断ください。

◆ 設定・運用は **野村アセットマネジメント**

商号 野村アセットマネジメント株式会社  
 金融商品取引業者 関東財務局長(金商)第373号  
 一般社団法人投資信託協会会員/一般社団法人日本投資顧問業協会会員  
 一般社団法人第二種金融商品取引業協会会員





## ファンドの特色

- ◆株式の実質組入比率は、原則として高位を基本とします。
- ◆実質組入外貨建資産については、原則として為替ヘッジを行いません。
- ◆ファンドは以下のマザーファンドを通じて投資するファミリーファンド方式で運用します。

ノムラ・印度・フォーカス	野村インド株マザーファンド
ノムラ・アセアン・フォーカス	野村アセアン株マザーファンド
ノムラ・豪州・フォーカス	野村豪州株マザーファンド
ノムラ・インドネシア・フォーカス	野村インドネシア株マザーファンド
ノムラ・タイ・フォーカス	野村タイ株マザーファンド
ノムラ・フィリピン・フォーカス	野村フィリピン株マザーファンド

ノムラ・印度・フォーカス、ノムラ・インドネシア・フォーカス、ノムラ・タイ・フォーカス、ノムラ・フィリピン・フォーカスは、一般社団法人投資信託協会が定める「信用リスク集中回避のための投資制限」に定められている「特化型運用」を行なうファンドに該当します。  
上記4ファンドが実質的な投資対象とする各新興国市場には、寄与度(市場の時価総額に占める割合)が10%を超える、もしくはを超える可能性が高い銘柄(支配的な銘柄)が存在すると考えられます。  
実質的な投資が支配的な銘柄に集中することが想定されますので、当該支配的な銘柄の発行体に経営破綻や経営・財務状況の悪化等が生じた場合には、大きな損失が発生することがあります。

## ● マネープール・ファンドの投資方針

- ◆「野村マネー マザーファンド」への投資を通じて、残存期間の短い公社債やコマーシャル・ペーパー等の短期有価証券への投資により利息等収益の確保を図り、あわせてコール・ローンなどで運用を行なうことで流動性の確保を図ります。
- ◆ ファンドは「野村マネー マザーファンド」を通じて投資するファミリーファンド方式で運用します。

## ● 各ファンドのマザーファンドの運用にあたっては、ノムラ・アセット・マネジメント・シンガポール・リミテッドに、運用の指図に関する権限の一部を委託します。

委託する範囲	海外の株式等の運用
委託先名称	NOMURA ASSET MANAGEMENT SINGAPORE LIMITED (ノムラ・アセット・マネジメント・シンガポール・リミテッド)
委託先所在地	シンガポール共和国 シンガポール市

## ● 「ノムラ・アジア・シリーズ」を構成するファンド間で、スイッチングができます。

## ● 原則、毎年9月12日(休業日の場合は翌営業日)に分配を行いません。分配金額は、分配対象額の範囲内で基準価額水準等を勘案して委託会社が決定します。

\* 委託会社の判断により分配を行わない場合もあります。また、将来の分配金の支払いおよびその金額について示唆、保証するものではありません。

資金動向、市況動向等によっては上記のような運用ができない場合があります。


## ◀ 分配金に関する留意点 ▶

- 分配金は、預貯金の利息とは異なりファンドの純資産から支払われますので、分配金支払い後の純資産はその相当額が減少することとなり、基準価額が下落する要因となります。
- ファンドは、計算期間中に発生した運用収益(経費控除後の配当等収益および評価益を含む売買益)を超えて分配を行なう場合があります。したがって、ファンドの分配金の水準は必ずしも計算期間におけるファンドの収益率を示唆するものではありません。計算期間中に運用収益があった場合においても、当該運用収益を超えて分配を行なった場合、当期決算日の基準価額は前期末決算日の基準価額と比べて下落することになります。
- 投資者の個別元本(追加型投資信託を保有する投資者毎の取得元本)の状況によっては、分配金額の一部または全部が、実質的に元本の一部払戻しに相当する場合があります。ファンド購入後の運用状況により、分配金額より基準価額の値上がりがいかなかった場合も同様です。

ファンドは、値動きのある証券等に投資します(外貨建資産に投資する場合には、この他に為替変動リスクもあります。)ので、基準価額は変動します。したがって、元金が保証されているものではありません。ファンドの運用による損益はすべて投資者の皆様へ帰属します。また、本書中の運用実績に関するグラフ、図表、数値その他いかなる内容も過去のものであり、将来の運用成果を示唆あるいは保証するものではありません。当資料は、ファンドの運用状況に関する情報提供を目的として野村アセット・マネジメントが作成した資料です。投資信託のリスクやお申込メモの詳細についてのご確認や、投資信託をお申込みいただくにあたっては、販売会社よりお渡しの投資信託説明書(交付目録見書)の内容を必ずご確認のうえご自身でご判断ください。

## ◆ 設定・運用は 野村アセットマネジメント

商号 野村アセットマネジメント株式会社  
金融商品取引業者 関東財務局長(金商)第373号  
一般社団法人投資信託協会会員/一般社団法人日本投資顧問業協会会員  
一般社団法人第二種金融商品取引業協会会員



投資リスク

各ファンドは、株式等を実質的な投資対象としますので、組入株式の価格下落や、組入株式の発行会社の倒産や財務状況の悪化等の影響により、基準価額が下落することがあります。また、外貨建資産に投資しますので、為替の変動により基準価額が下落することがあります。

「マネープール・ファンド」は、債券等を実質的な投資対象としますので、金利変動等による組入債券の価格下落や、組入債券の発行体の倒産や財務状況の悪化等の影響により、基準価額が下落することがあります。

したがって、投資家の皆様の投資元金は保証されているものではなく、基準価額の下落により、損失が生じることがあります。なお、投資信託は預貯金と異なります。

※詳しくは投資信託説明書(交付目論見書)の「投資リスク」をご覧ください。

【お申込メモ】

- 信託期間
 

無期限	
ノムラ・印度・フォーカス	2009年9月16日設定
ノムラ・インドネシア・フォーカス	2010年12月6日設定
2029年9月12日まで	
マネープール・ファンド	2009年9月16日設定
2024年9月12日まで	
ノムラ・アセアン・フォーカス	2009年12月7日設定
ノムラ・臺灣・フォーカス	
ノムラ・タイ・フォーカス	2010年12月6日設定
ノムラ・フィリピン・フォーカス	
- 決算日および収益分配
- ご購入価額
- ご購入単位
- ご換金価額
- スイッチング
- お申込不可日
- 課税関係

【当ファンドに係る費用】

◆ご購入時手数料	ご購入価額に3.3%(税抜3.0%)以内で販売会社が独自に定める率を乗じて得た額 <スイッチング時> 販売会社が独自に定める率を乗じて得た額 なお、各ファンドから「マネープール・ファンド」へのスイッチングの場合は無手数料 *詳しくは販売会社にご確認ください。								
◆運用管理費用(信託報酬)	ファンドの純資産総額に下記の率を乗じて得た額が、お客様の保有期間に応じてかかります。 <table border="1"> <tr> <td>ノムラ・印度・フォーカス</td> <td>年1.925%(税抜年1.75%)</td> </tr> <tr> <td>各ファンド (ノムラ・印度・フォーカス、 ノムラ・臺灣・フォーカスを除く)</td> <td>年1.815%(税抜年1.65%)</td> </tr> <tr> <td>ノムラ・臺灣・フォーカス</td> <td>年1.705%(税抜年1.55%)</td> </tr> <tr> <td>マネープール・ファンド</td> <td>年0.605%(税抜年0.55%)以内 (2023年12月8日現在 年0.00121%(税抜年0.0011%))</td> </tr> </table>	ノムラ・印度・フォーカス	年1.925%(税抜年1.75%)	各ファンド (ノムラ・印度・フォーカス、 ノムラ・臺灣・フォーカスを除く)	年1.815%(税抜年1.65%)	ノムラ・臺灣・フォーカス	年1.705%(税抜年1.55%)	マネープール・ファンド	年0.605%(税抜年0.55%)以内 (2023年12月8日現在 年0.00121%(税抜年0.0011%))
ノムラ・印度・フォーカス	年1.925%(税抜年1.75%)								
各ファンド (ノムラ・印度・フォーカス、 ノムラ・臺灣・フォーカスを除く)	年1.815%(税抜年1.65%)								
ノムラ・臺灣・フォーカス	年1.705%(税抜年1.55%)								
マネープール・ファンド	年0.605%(税抜年0.55%)以内 (2023年12月8日現在 年0.00121%(税抜年0.0011%))								
◆その他の費用・手数料	組入有価証券等の売買の際に発生する売買委託手数料、外貨建資産の保管等に要する費用(「マネープール・ファンド」を除く)、監査法人等に支払うファンドの監査に係る費用、ファンドに関する租税等がお客様の保有期間中、その都度かかります。 ※これらの費用等は運用状況等により変動するため、事前に料率・上限額等を示すことができません。								
◆信託財産留保額(ご換金時、スイッチングを含む)	【各ファンド】 1万口につき基準価額に下記の率を乗じて得た額 <table border="1"> <tr> <td>各ファンド (ノムラ・アセアン・フォーカス、 ノムラ・臺灣・フォーカスを除く)</td> <td>0.5%</td> </tr> <tr> <td>ノムラ・アセアン・フォーカス ノムラ・臺灣・フォーカス</td> <td>0.3%</td> </tr> </table> 【マネープール・ファンド】 ありません。	各ファンド (ノムラ・アセアン・フォーカス、 ノムラ・臺灣・フォーカスを除く)	0.5%	ノムラ・アセアン・フォーカス ノムラ・臺灣・フォーカス	0.3%				
各ファンド (ノムラ・アセアン・フォーカス、 ノムラ・臺灣・フォーカスを除く)	0.5%								
ノムラ・アセアン・フォーカス ノムラ・臺灣・フォーカス	0.3%								

上記の費用の合計額については、投資家の皆様がファンドを保有される期間等に  
応じて異なりますので、表示することができません。  
※詳しくは、投資信託説明書(交付目論見書)の「ファンドの費用・税金」をご覧ください。

ファンドの販売会社、基準価額等については、下記の照会先までお問い合わせください。  
**野村アセットマネジメント株式会社**  
 ☆サポートダイヤル☆ 0120-753104(フリーダイヤル)  
 <受付時間> 営業日の午前9時~午後5時  
 ☆インターネットホームページ☆ <http://www.nomura-am.co.jp/>

<委託会社> **野村アセットマネジメント株式会社**  
 [ファンドの運用の指図を行なう者]  
 <受託会社> **野村信託銀行株式会社**  
 [ファンドの財産の保管および管理を行なう者]

ファンドは、流動性のある証券等に投資します(外貨建資産に投資する場合には、この他に為替変動リスクもあります。)、ので、基準価額は変動します。したがって、元金が保証されているものではありません。ファンドの運用による損益はすべて投資者の皆様に帰属します。また、本書中の運用実績に関するグラフ、図表、数値その他いかなる内容も過去のものであり、将来の運用成果を示唆あるいは保証するものではありません。当資料は、ファンドの運用状況に関する情報提供を目的として野村アセットマネジメントが作成した資料です。投資信託のリスクやお申込メモの詳細についてのご確認や、投資信託をお申込みいただくにあたっては、販売会社よりお渡りする投資信託説明書(交付目論見書)の内容を必ずご確認のうえご自身でご判断ください。

◆設定・運用は **野村アセットマネジメント**

商号 野村アセットマネジメント株式会社  
 金融商品取引業者 関東財務局長(金商)第373号  
 一般社団法人投資信託協会会員/一般社団法人日本投資顧問業協会会員  
 一般社団法人第二種金融商品取引業協会会員

# ノムラ・アジア・シリーズ(ノムラ・豪州・フォーカス)

## お申込みは

金融商品取引業者等の名称	登録番号	加入協会			
		日本証券業協会	一般社団法人日本投資顧問業協会	一般社団法人金融先物取引業協会	一般社団法人第二種金融商品取引業協会
野村證券株式会社	金融商品取引業者 関東財務局長(金商)第142号	○	○	○	○

※上記販売会社情報は、作成時点の情報に基づいて作成しております。  
※販売会社によっては取扱いを中止している場合がございます。