



円コース(毎月分配型)

運用実績

2024年3月29日 現在

運用実績の推移

(設定日前日=10,000として指数化:日次)



・上記の指数化した基準価額(分配金再投資)の推移および右記の騰落率は、当該ファンドの信託報酬控除後の価額を用い、分配金を非課税で再投資したものと計算しております。従って、実際のファンドにおいては、課税条件によって受益者ごとに指数、騰落率は異なります。また、換金時の費用・税金等は考慮していません。

基準価額※ 9,248 円

※分配金控除後

純資産総額 3.5 億円

騰落率

期間	ファンド
1カ月	1.1%
3カ月	-4.1%
6カ月	6.8%
1年	1.0%
3年	-8.6%

騰落率の各計算期間は、作成基準日から過去に遡った期間としております。

設定来 123.7%

設定来累計 10,790 円

設定来= 2009年10月21日以降

※分配金実績は、将来の分配金の水準を示唆あるいは保証するものではありません。  
※ファンドの分配金は投資信託説明書(交付目論見書)記載の「分配の方針」に基づいて委託会社が決定しますが、委託会社の判断により分配を行わない場合もあります。

- 信託設定日 2009年10月21日
- 信託期間 2024年9月17日まで
- 決算日 原則、毎月15日  
(同日が休業日の場合は翌営業日)

分配金(1万口当たり、課税前)の推移

年月	分配金
2024年3月	20 円
2024年2月	20 円
2024年1月	20 円
2023年12月	20 円
2023年11月	20 円

円コース(年2回決算型)

運用実績

2024年3月29日 現在

運用実績の推移

(設定日前日=10,000として指数化:日次)



・上記の指数化した基準価額(分配金再投資)の推移および右記の騰落率は、当該ファンドの信託報酬控除後の価額を用い、分配金を非課税で再投資したものと計算しております。従って、実際のファンドにおいては、課税条件によって受益者ごとに指数、騰落率は異なります。また、換金時の費用・税金等は考慮していません。

基準価額※ 24,007 円

※分配金控除後

純資産総額 2.6 億円

騰落率

期間	ファンド
1カ月	1.1%
3カ月	-4.1%
6カ月	6.9%
1年	1.1%
3年	-8.6%

騰落率の各計算期間は、作成基準日から過去に遡った期間としております。

設定来 143.6%

設定来累計 290 円

設定来= 2009年10月21日以降

※分配金実績は、将来の分配金の水準を示唆あるいは保証するものではありません。  
※ファンドの分配金は投資信託説明書(交付目論見書)記載の「分配の方針」に基づいて委託会社が決定しますが、委託会社の判断により分配を行わない場合もあります。

- 信託設定日 2009年10月21日
- 信託期間 2024年9月17日まで
- 決算日 原則3月、9月の各15日  
(同日が休業日の場合は翌営業日)

分配金(1万口当たり、課税前)の推移

年月	分配金
2024年3月	10 円
2023年9月	10 円
2023年3月	10 円
2022年9月	10 円
2022年3月	10 円

ファンドは、流動性のある証券等に投資します(外貨建資産に投資する場合には、この他に為替変動リスクもあります。)ので、基準価額は変動します。したがって、元金が保証されているものではありません。ファンドの運用による損益はすべて投資者の皆様へ帰属します。また、本書中の運用実績に関するグラフ、図表、数値その他いかなる内容も過去のものであり、将来の運用成果を示唆あるいは保証するものではありません。当資料は、ファンドの運用状況に関する情報提供を目的として野村アセットマネジメントが作成した資料です。投資信託のリスクやお申込メモの詳細についてのご確認や、投資信託をお申込みいただくにあたっては、販売会社よりお渡りする投資信託説明書(交付目論見書)の内容を必ずご確認のうえご自身でご判断ください。

◆設定・運用は 野村アセットマネジメント

商号 野村アセットマネジメント株式会社  
金融商品取引業者 関東財務局長(金商)第373号  
一般社団法人投資信託協会会員/一般社団法人日本投資顧問業協会会員  
一般社団法人第二種金融商品取引業協会会員



豪ドルコース(毎月分配型)

運用実績

2024年3月29日 現在

運用実績の推移

(設定日前日=10,000として指数化:日次)



・上記の指数化した基準価額(分配金再投資)の推移および右記の騰落率は、当該ファンドの信託報酬控除後の価額を用い、分配金を非課税で再投資したものと計算しております。従って、実際のファンドにおいては、課税条件によって受益者ごとに指数、騰落率は異なります。また、換金時の費用・税金等は考慮しておりません。

基準価額※	10,200 円
	※分配金控除後

純資産総額	4.2 億円
-------	--------

騰落率	
期間	ファンド
1ヵ月	2.3%
3ヵ月	-1.2%
6ヵ月	11.8%
1年	16.5%
3年	13.1%

騰落率の各計算期間は、作成基準日から過去に遡った期間としております。

設定来	208.2%
-----	--------

- 信託設定日 2009年10月21日
- 信託期間 2024年9月17日まで
- 決算日 原則、毎月15日  
(同日が休業日の場合は翌営業日)

分配金(1万口当たり、課税前)の推移	
2024年3月	10 円
2024年2月	10 円
2024年1月	10 円
2023年12月	10 円
2023年11月	10 円

設定来累計	12,840 円
-------	----------

設定来= 2009年10月21日以降

※分配金実績は、将来の分配金の水準を示唆あるいは保証するものではありません。  
※ファンドの分配金は投資信託説明書(交付目論見書)記載の「分配の方針」に基づいて委託会社が決定しますが、委託会社の判断により分配を行わない場合もあります。

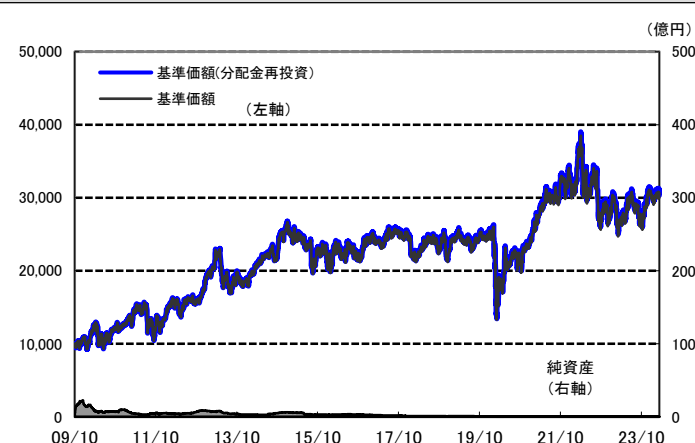
豪ドルコース(年2回決算型)

運用実績

2024年3月29日 現在

運用実績の推移

(設定日前日=10,000として指数化:日次)



・上記の指数化した基準価額(分配金再投資)の推移および右記の騰落率は、当該ファンドの信託報酬控除後の価額を用い、分配金を非課税で再投資したものと計算しております。従って、実際のファンドにおいては、課税条件によって受益者ごとに指数、騰落率は異なります。また、換金時の費用・税金等は考慮しておりません。

基準価額※	30,711 円
	※分配金控除後

純資産総額	0.4 億円
-------	--------

騰落率	
期間	ファンド
1ヵ月	2.3%
3ヵ月	-1.2%
6ヵ月	11.9%
1年	16.6%
3年	13.2%

騰落率の各計算期間は、作成基準日から過去に遡った期間としております。

設定来	211.5%
-----	--------

- 信託設定日 2009年10月21日
- 信託期間 2024年9月17日まで
- 決算日 原則3月、9月の各15日  
(同日が休業日の場合は翌営業日)

分配金(1万口当たり、課税前)の推移	
2024年3月	10 円
2023年9月	10 円
2023年3月	10 円
2022年9月	10 円
2022年3月	10 円

設定来累計	290 円
-------	-------

設定来= 2009年10月21日以降

※分配金実績は、将来の分配金の水準を示唆あるいは保証するものではありません。  
※ファンドの分配金は投資信託説明書(交付目論見書)記載の「分配の方針」に基づいて委託会社が決定しますが、委託会社の判断により分配を行わない場合もあります。

ファンドは、値動きのある証券等に投資します(外貨建資産に投資する場合には、この他に為替変動リスクもあります。)ので、基準価額は変動します。したがって、元金が保証されているものではありません。ファンドの運用による損益はすべて投資者の皆様へ帰属します。また、本書中の運用実績に関するグラフ、図表、数値その他いかなる内容も過去のものであり、将来の運用成果を示唆あるいは保証するものではありません。当資料は、ファンドの運用状況に関する情報提供を目的として野村アセットマネジメントが作成した資料です。投資信託のリスクやお申込メモの詳細についてのご確認や、投資信託をお申込みいただくにあたっては、販売会社よりお渡りする投資信託説明書(交付目論見書)の内容を必ずご確認のうえご自身でご判断ください。

◆設定・運用は **野村アセットマネジメント**

商号 野村アセットマネジメント株式会社  
金融商品取引業者 関東財務局長(金商)第373号  
一般社団法人投資信託協会会員/一般社団法人日本投資顧問業協会会員  
一般社団法人第二種金融商品取引業協会会員



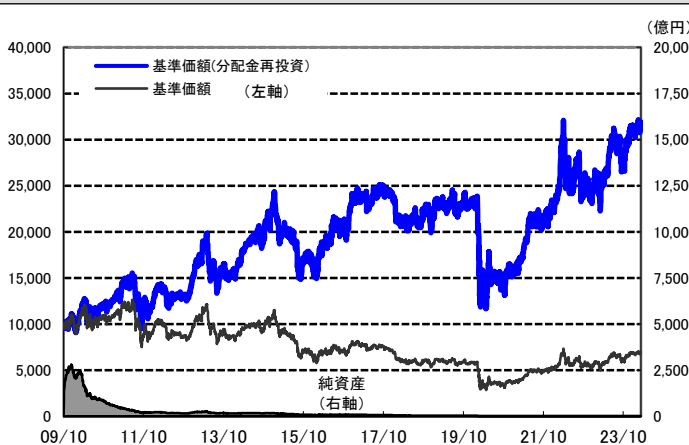
ブラジルリアルコース(毎月分配型)

運用実績

2024年3月29日 現在

運用実績の推移

(設定日前日=10,000として指数化:日次)



・上記の指数化した基準価額(分配金再投資)の推移および右記の騰落率は、当該ファンドの信託報酬控除後の価額を用い、分配金を非課税で再投資したものと計算しております。従って、実際のファンドにおいては、課税条件によって受益者ごとに指数、騰落率は異なります。また、換金時の費用・税金等は考慮していません。

基準価額※ 6,991円

※分配金控除後

純資産総額 20.7億円

騰落率

期間	ファンド
1か月	1.5%
3か月	1.3%
6か月	14.3%
1年	29.9%
3年	88.2%

騰落率の各計算期間は、作成基準日から過去に遡った期間としております。

設定来 218.5%

設定来累計 12,510円

設定来= 2009年10月21日以降

※分配金実績は、将来の分配金の水準を示唆あるいは保証するものではありません。  
※ファンドの分配金は投資信託説明書(交付目論見書)記載の「分配の方針」に基づいて委託会社が決定しますが、委託会社の判断により分配を行わない場合もあります。

- 信託設定日 2009年10月21日
- 信託期間 2024年9月17日まで
- 決算日 原則、毎月15日  
(同日が休業日の場合は翌営業日)

分配金(1万口当たり、課税前)の推移

2024年3月	10円
2024年2月	10円
2024年1月	10円
2023年12月	10円
2023年11月	10円

ブラジルリアルコース(年2回決算型)

運用実績

2024年3月29日 現在

運用実績の推移

(設定日前日=10,000として指数化:日次)



・上記の指数化した基準価額(分配金再投資)の推移および右記の騰落率は、当該ファンドの信託報酬控除後の価額を用い、分配金を非課税で再投資したものと計算しております。従って、実際のファンドにおいては、課税条件によって受益者ごとに指数、騰落率は異なります。また、換金時の費用・税金等は考慮していません。

基準価額※ 31,195円

※分配金控除後

純資産総額 1.2億円

騰落率

期間	ファンド
1か月	1.5%
3か月	1.3%
6か月	14.3%
1年	29.9%
3年	88.2%

騰落率の各計算期間は、作成基準日から過去に遡った期間としております。

設定来 217.1%

設定来累計 290円

設定来= 2009年10月21日以降

※分配金実績は、将来の分配金の水準を示唆あるいは保証するものではありません。  
※ファンドの分配金は投資信託説明書(交付目論見書)記載の「分配の方針」に基づいて委託会社が決定しますが、委託会社の判断により分配を行わない場合もあります。

- 信託設定日 2009年10月21日
- 信託期間 2024年9月17日まで
- 決算日 原則3月、9月の各15日  
(同日が休業日の場合は翌営業日)

分配金(1万口当たり、課税前)の推移

2024年3月	10円
2023年9月	10円
2023年3月	10円
2022年9月	10円
2022年3月	10円

ファンドは、値動きのある証券等に投資します(外貨建資産に投資する場合には、この他に為替変動リスクもあります。)ので、基準価額は変動します。したがって、元金が保証されているものではありません。ファンドの運用による損益はすべて投資者の皆様へ帰属します。また、本書中の運用実績に関するグラフ、図表、数値その他いかなる内容も過去のものであり、将来の運用成果を示唆あるいは保証するものではありません。当資料は、ファンドの運用状況に関する情報提供を目的として野村アセットマネジメントが作成した資料です。投資信託のリスクやお申込メモの詳細についてのご確認や、投資信託をお申込みいただくにあたっては、販売会社よりお渡りする投資信託説明書(交付目論見書)の内容を必ずご確認のうえご自身でご判断ください。

◆設定・運用は **野村アセットマネジメント**

商号 野村アセットマネジメント株式会社  
金融商品取引業者 関東財務局長(金商)第373号  
一般社団法人投資信託協会会員/一般社団法人日本投資顧問業協会会員  
一般社団法人第二種金融商品取引業協会会員



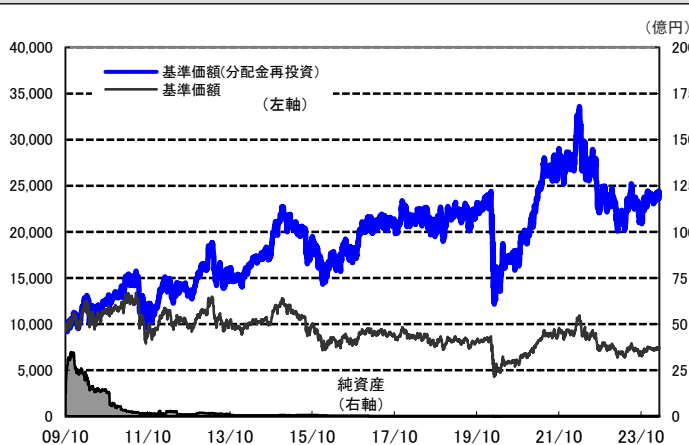
南アフリカランドコース(毎月分配型)

運用実績

2024年3月29日 現在

運用実績の推移

(設定日前日=10,000として指数化:日次)



・上記の指数化した基準価額(分配金再投資)の推移および右記の騰落率は、当該ファンドの信託報酬控除後の価額を用い、分配金を非課税で再投資したものと計算しております。従って、実際のファンドにおいては、課税条件によって受益者ごとに指数、騰落率は異なります。また、換金時の費用・税金等は考慮していません。

基準価額※ 7,475 円

※分配金控除後

純資産総額 0.2 億円

騰落率

期間	ファンド
1ヵ月	3.8%
3ヵ月	1.1%
6ヵ月	10.1%
1年	12.3%
3年	6.4%

騰落率の各計算期間は、作成基準日から過去に遡った期間としております。

設定来 143.7%

設定来累計 11,230 円

設定来= 2009年10月21日以降

※分配金実績は、将来の分配金の水準を示唆あるいは保証するものではありません。  
※ファンドの分配金は投資信託説明書(交付目論見書)記載の「分配の方針」に基づいて委託会社が決定しますが、委託会社の判断により分配を行わない場合もあります。

- 信託設定日 2009年10月21日
- 信託期間 2024年9月17日まで
- 決算日 原則、毎月15日  
(同日が休業日の場合は翌営業日)

分配金(1万口当たり、課税前)の推移

期間	分配金
2024年3月	20 円
2024年2月	20 円
2024年1月	20 円
2023年12月	20 円
2023年11月	20 円

南アフリカランドコース(年2回決算型)

運用実績

2024年3月29日 現在

運用実績の推移

(設定日前日=10,000として指数化:日次)



・上記の指数化した基準価額(分配金再投資)の推移および右記の騰落率は、当該ファンドの信託報酬控除後の価額を用い、分配金を非課税で再投資したものと計算しております。従って、実際のファンドにおいては、課税条件によって受益者ごとに指数、騰落率は異なります。また、換金時の費用・税金等は考慮していません。

基準価額※ 23,117 円

※分配金控除後

純資産総額 0.02 億円

騰落率

期間	ファンド
1ヵ月	3.7%
3ヵ月	1.0%
6ヵ月	10.0%
1年	11.8%
3年	6.1%

騰落率の各計算期間は、作成基準日から過去に遡った期間としております。

設定来 135.1%

設定来累計 290 円

設定来= 2009年10月21日以降

※分配金実績は、将来の分配金の水準を示唆あるいは保証するものではありません。  
※ファンドの分配金は投資信託説明書(交付目論見書)記載の「分配の方針」に基づいて委託会社が決定しますが、委託会社の判断により分配を行わない場合もあります。

- 信託設定日 2009年10月21日
- 信託期間 2024年9月17日まで
- 決算日 原則3月、9月の各15日  
(同日が休業日の場合は翌営業日)

分配金(1万口当たり、課税前)の推移

期間	分配金
2024年3月	10 円
2023年9月	10 円
2023年3月	10 円
2022年9月	10 円
2022年3月	10 円

ファンドは、値動きのある証券等に投資します(外貨建資産に投資する場合には、この他に為替変動リスクもあります。)ので、基準価額は変動します。したがって、元金が保証されているものではありません。ファンドの運用による損益はすべて投資者の皆様へ帰属します。また、本書中の運用実績に関するグラフ、図表、数値その他いかなる内容も過去のものであり、将来の運用成果を示唆あるいは保証するものではありません。当資料は、ファンドの運用状況に関する情報提供を目的として野村アセットマネジメントが作成した資料です。投資信託のリスクやお申込メモの詳細についてのご確認や、投資信託をお申込みいただくにあたっては、販売会社よりお渡りする投資信託説明書(交付目論見書)の内容を必ずご確認のうえご自身でご判断ください。

◆設定・運用は 野村アセットマネジメント

商号 野村アセットマネジメント株式会社  
金融商品取引業者 関東財務局長(金商)第373号  
一般社団法人投資信託協会会員/一般社団法人日本投資顧問業協会会員  
一般社団法人第二種金融商品取引業協会会員



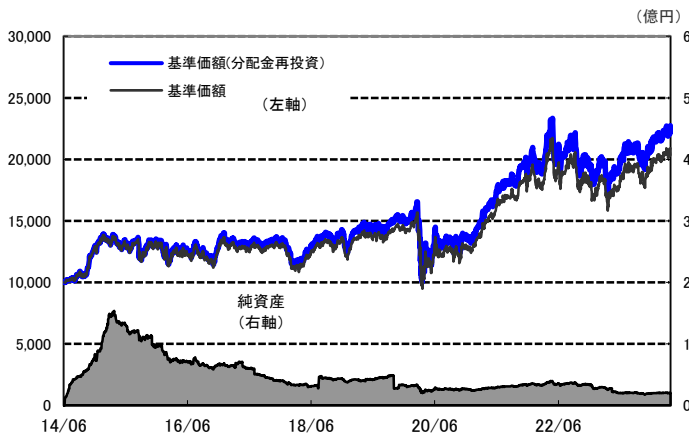
米ドルコース(毎月分配型)

運用実績

2024年3月29日 現在

運用実績の推移

(設定日前日=10,000として指数化:日次)



・上記の指数化した基準価額(分配金再投資)の推移および右記の騰落率は、当該ファンドの信託報酬控除後の価額を用い、分配金を非課税で再投資したものと計算しております。従って、実際のファンドにおいては、課税条件によって受益者ごとに指数、騰落率は異なります。また、換金時の費用・税金等は考慮していません。

基準価額※	20,907 円
※分配金控除後	

純資産総額	2.1 億円
-------	--------

騰落率	
期間	ファンド
1カ月	2.1%
3カ月	4.5%
6カ月	12.3%
1年	24.3%
3年	43.2%

騰落率の各計算期間は、作成基準日から過去に遡った期間としております。

設定来	127.3%
-----	--------

- 信託設定日 2014年6月9日
- 信託期間 2024年9月17日まで
- 決算日 原則、毎月15日  
(同日が休業日の場合は翌営業日)

分配金(1万口当たり、課税前)の推移	
2024年3月	10 円
2024年2月	10 円
2024年1月	10 円
2023年12月	10 円
2023年11月	10 円

設定来累計	1,170 円
-------	---------

設定来= 2014年6月9日以降

※分配金実績は、将来の分配金の水準を示唆あるいは保証するものではありません。  
※ファンドの分配金は投資信託説明書(交付目論見書)記載の「分配の方針」に基づいて委託会社が決定しますが、委託会社の判断により分配を行わない場合もあります。

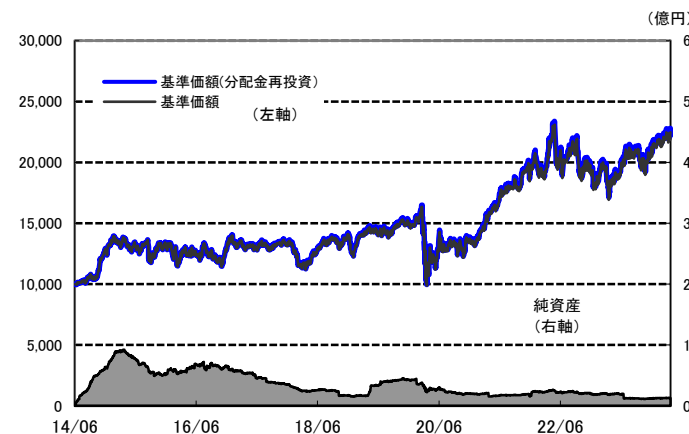
米ドルコース(年2回決算型)

運用実績

2024年3月29日 現在

運用実績の推移

(設定日前日=10,000として指数化:日次)



・上記の指数化した基準価額(分配金再投資)の推移および右記の騰落率は、当該ファンドの信託報酬控除後の価額を用い、分配金を非課税で再投資したものと計算しております。従って、実際のファンドにおいては、課税条件によって受益者ごとに指数、騰落率は異なります。また、換金時の費用・税金等は考慮していません。

基準価額※	22,473 円
※分配金控除後	

純資産総額	1.3 億円
-------	--------

騰落率	
期間	ファンド
1カ月	2.1%
3カ月	4.5%
6カ月	12.2%
1年	24.4%
3年	43.6%

騰落率の各計算期間は、作成基準日から過去に遡った期間としております。

設定来	127.9%
-----	--------

- 信託設定日 2014年6月9日
- 信託期間 2024年9月17日まで
- 決算日 原則3月、9月の各15日  
(同日が休業日の場合は翌営業日)

分配金(1万口当たり、課税前)の推移	
2024年3月	10 円
2023年9月	10 円
2023年3月	10 円
2022年9月	10 円
2022年3月	10 円

設定来累計	200 円
-------	-------

設定来= 2014年6月9日以降

※分配金実績は、将来の分配金の水準を示唆あるいは保証するものではありません。  
※ファンドの分配金は投資信託説明書(交付目論見書)記載の「分配の方針」に基づいて委託会社が決定しますが、委託会社の判断により分配を行わない場合もあります。

ファンドは、値動きのある証券等に投資します(外貨建資産に投資する場合には、この他に為替変動リスクもあります。)ので、基準価額は変動します。したがって、元金が保証されているものではありません。ファンドの運用による損益はすべて投資者の皆様様に帰属します。また、本書中の運用実績に関するグラフ、図表、数値その他いかなる内容も過去のものであり、将来の運用成果を示唆あるいは保証するものではありません。当資料は、ファンドの運用状況に関する情報提供を目的として野村アセットマネジメントが作成した資料です。投資信託のリスクやお申込メモの詳細についてのご確認や、投資信託をお申込みいただくにあたっては、販売会社よりお渡りする投資信託説明書(交付目論見書)の内容を必ずご確認のうえご自身でご判断ください。

◆設定・運用は 野村アセットマネジメント

商号 野村アセットマネジメント株式会社  
金融商品取引業者 関東財務局長(金商)第373号  
一般社団法人投資信託協会会員/一般社団法人日本投資顧問業協会会員  
一般社団法人第二種金融商品取引業協会会員



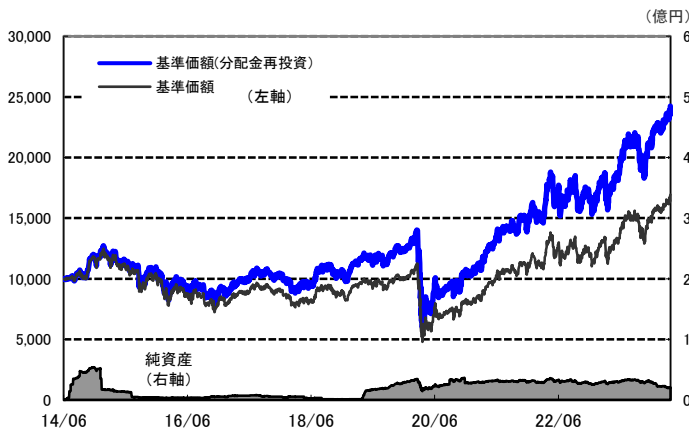
メキシコペソコース(毎月分配型)

運用実績

2024年3月29日 現在

運用実績の推移

(設定日前日=10,000として指数化:日次)



・上記の指数化した基準価額(分配金再投資)の推移および右記の騰落率は、当該ファンドの信託報酬控除後の価額を用い、分配金を非課税で再投資したものと計算しております。従って、実際のファンドにおいては、課税条件によって受益者ごとに指数、騰落率は異なります。また、換金時の費用・税金等は考慮していません。

基準価額※	16,929 円
※分配金控除後	

純資産総額	2.1 億円
-------	--------

騰落率	
期間	ファンド
1カ月	5.5%
3カ月	7.3%
6カ月	21.3%
1年	41.1%
3年	102.7%

騰落率の各計算期間は、作成基準日から過去に遡った期間としております。

設定来	142.5%
-----	--------

設定来累計	3,510 円
-------	---------

- 信託設定日 2014年6月9日
- 信託期間 2024年9月17日まで
- 決算日 原則、毎月15日  
(同日が休業日の場合は翌営業日)

分配金(1万口当たり、課税前)の推移	
2024年3月	30 円
2024年2月	30 円
2024年1月	30 円
2023年12月	30 円
2023年11月	30 円

設定来= 2014年6月9日以降

※分配金実績は、将来の分配金の水準を示唆あるいは保証するものではありません。  
※ファンドの分配金は投資信託説明書(交付目論見書)記載の「分配の方針」に基づいて委託会社が決定しますが、委託会社の判断により分配を行わない場合もあります。

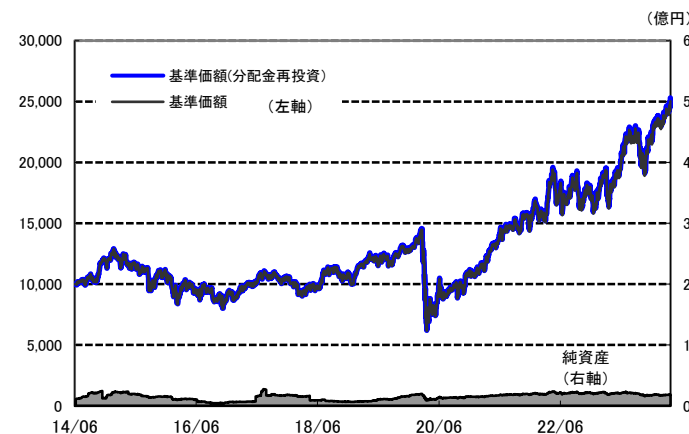
メキシコペソコース(年2回決算型)

運用実績

2024年3月29日 現在

運用実績の推移

(設定日前日=10,000として指数化:日次)



・上記の指数化した基準価額(分配金再投資)の推移および右記の騰落率は、当該ファンドの信託報酬控除後の価額を用い、分配金を非課税で再投資したものと計算しております。従って、実際のファンドにおいては、課税条件によって受益者ごとに指数、騰落率は異なります。また、換金時の費用・税金等は考慮していません。

基準価額※	25,025 円
※分配金控除後	

純資産総額	1.9 億円
-------	--------

騰落率	
期間	ファンド
1カ月	5.5%
3カ月	7.3%
6カ月	21.3%
1年	41.1%
3年	103.0%

騰落率の各計算期間は、作成基準日から過去に遡った期間としております。

設定来	152.9%
-----	--------

設定来累計	140 円
-------	-------

- 信託設定日 2014年6月9日
- 信託期間 2024年9月17日まで
- 決算日 原則3月、9月の各15日  
(同日が休業日の場合は翌営業日)

分配金(1万口当たり、課税前)の推移	
2024年3月	10 円
2023年9月	10 円
2023年3月	10 円
2022年9月	10 円
2022年3月	10 円

設定来= 2014年6月9日以降

※分配金実績は、将来の分配金の水準を示唆あるいは保証するものではありません。  
※ファンドの分配金は投資信託説明書(交付目論見書)記載の「分配の方針」に基づいて委託会社が決定しますが、委託会社の判断により分配を行わない場合もあります。

ファンドは、値動きのある証券等に投資します(外貨建資産に投資する場合には、この他に為替変動リスクもあります。)ので、基準価額は変動します。したがって、元金が保証されているものではありません。ファンドの運用による損益はすべて投資者の皆様へ帰属します。また、本書中の運用実績に関するグラフ、図表、数値その他いかなる内容も過去のものであり、将来の運用成果を示唆あるいは保証するものではありません。当資料は、ファンドの運用状況に関する情報提供を目的として野村アセットマネジメントが作成した資料です。投資信託のリスクやお申込メモの詳細についてのご確認や、投資信託をお申込みいただくにあたっては、販売会社よりお渡りする投資信託説明書(交付目論見書)の内容を必ずご確認のうえご自身でご判断ください。

◆設定・運用は 野村アセットマネジメント

商号 野村アセットマネジメント株式会社  
金融商品取引業者 関東財務局長(金商)第373号  
一般社団法人投資信託協会会員/一般社団法人日本投資顧問業協会会員  
一般社団法人第二種金融商品取引業協会会員



## ノムラ・ファンド・シリーズーノース・アメリカン・リート・ファンドの資産内容と組入上位10銘柄

## 資産内容

2024年3月29日 現在

国・地域別配分	
国・地域	純資産比
米国	88.4%
カナダ	2.7%
-	-
-	-
-	-
その他の国・地域	-
その他の資産	8.9%
合計	100.0%

・国・地域は原則発行国・地域で区分しております。

セクター別配分	
セクター	純資産比
賃貸住宅	17.8%
リテール	17.8%
産業用施設	14.2%
倉庫	11.4%
医療・介護施設	10.4%
その他のセクター	19.4%
その他の資産	8.9%
合計	100.0%

・セクターとは、REIT(リート)の投資不動産の中で特定分野として区分できる種別をいい、S&amp;P業種分類に基づきます。

REIT組入・特性値	
REIT組入比率	91.1%
配当利回り	3.5%
組入銘柄数	36 銘柄

・配当利回りは、直近に発表された配当金等(実績ベースを基本)をもとに、組入比率を掛けたものを年率で表示したものです。配当金等は、税金等を控除しておりません。従って、実際にファンドが受け取ることができる金額とは異なります。

## 組入上位10銘柄

2024年3月29日 現在

銘柄	国・地域	セクター	純資産比
プロロジス	米国	産業用施設	8.9%
ウェルタワー	米国	医療・介護施設	6.8%
エクイニクス	米国	データセンター	6.0%
エクストラ・スペース・ストレージ	米国	倉庫	5.1%
アイアンマウンテン	米国	倉庫	3.9%
サイモン・プロパティ・グループ	米国	リテール	3.7%
エセックス・プロパティ・トラスト	米国	賃貸住宅	3.2%
デジタル・リアルティ・トラスト	米国	データセンター	3.2%
ミッド・アメリカ・アパートメント・コミュニティーズ	米国	賃貸住宅	3.1%
キムコ・リアルティ	米国	リテール	2.9%
合計			46.7%

・国・地域は原則発行国・地域で区分しております。

当資料は、外部委託先であるハイトマン・リアル・エステイト・セキュリティーズ・エルエルシーからのデータを使用して作成しております。

ファンドは、値動きのある証券等に投資します(外貨建資産に投資する場合には、この他に為替変動リスクもあります。)ので、基準価額は変動します。したがって、元金が保証されているものではありません。ファンドの運用による損益はすべて投資者の皆様へ帰属します。また、本書中の運用実績に関するグラフ、図表、数値その他いかなる内容も過去のものであり、将来の運用成果を示唆あるいは保証するものではありません。当資料は、ファンドの運用状況に関する情報提供を目的として野村アセットマネジメントが作成した資料です。投資信託のリスクやお申込メモの詳細についてのご確認や、投資信託をお申込みいただくにあたっては、販売会社よりお渡りする投資信託説明書(交付目論見書)の内容を必ずご確認のうえご自身でご判断ください。

## ◆設定・運用は 野村アセットマネジメント

商号 野村アセットマネジメント株式会社  
金融商品取引業者 関東財務局長(金商)第373号  
一般社団法人投資信託協会会員/一般社団法人日本投資顧問業協会会員  
一般社団法人第二種金融商品取引業協会会員



NDF(ノン・デリバブル・フォワード)取引について

為替予約取引とNDF取引

為替取引は、主に「為替予約取引」を用います。  
しかし、中国元、ブラジルレアル、インドルピー、インドネシアルピアなど、一部の新興国通貨では内外の資金流入を抑止する当局の規制などを背景とし、機動的に「為替予約取引」ができません。



そこで、**NDF取引**を活用します。

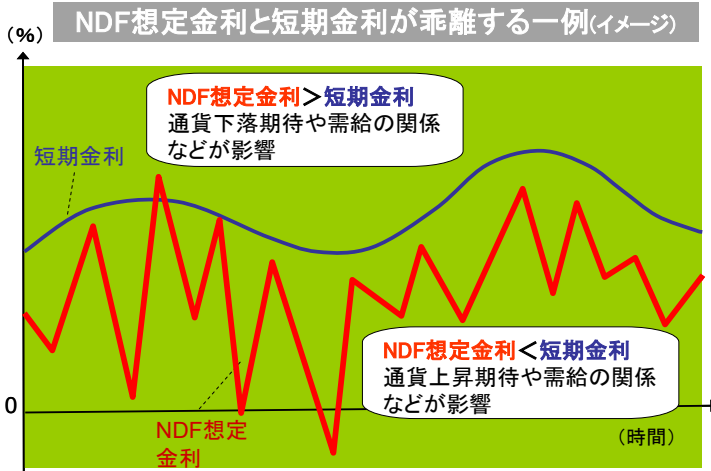
NDF(ノン・デリバブル・フォワード)取引とは

- ◆ 為替先渡取引の一種で、主に金融機関との相対で取引
- ◆ 当該通貨の受け渡しが発生せず、主に米ドルなど主要通貨で差金決済
- ◆ NDF取引を用いた為替取引では、通常の為替予約取引と比べ、為替市場、金利市場の影響により、NDFの取引価格から想定される金利(NDFインプライド金利)が、取引時点における当該通貨の短期金利水準から、大きく乖離する場合があります。



◎NDFの取引価格から想定される金利(NDFインプライド金利)は、通貨に対する需給や通貨の上昇期待が反映され、マイナスになる程低くなる場合もあります。その場合、為替取引によるプレミアムの減少やコストの発生により、ファンドのパフォーマンスに影響を与えることがあります。

乖離の背景は、各種規制で金融市場の自由度が高くないことから、割高や割安を是正する市場のメカニズムが十分に機能しないことなどが挙げられます。



(注) 上記は、イメージであり、すべての事象があてはまるとは限りません。  
また、将来の水準を予測、または示唆するものではありません。

上記の要因以外でも、米ドルの短期金利が上昇した場合は、為替取引によるプレミアムが減少したり、コストが生じる可能性があります。

(出所) 各種情報に基づき野村アセットマネジメント作成

(注) 上記は、NDF取引や為替市場に関する説明の一部であり、NDF取引および為替市場についてすべてを網羅したものではありません。

ファンドは、値動きのある証券等に投資します(外貨建資産に投資する場合には、この他に為替変動リスクもあります。 )ので、基準価額は変動します。したがって、元金が保証されているものではありません。ファンドの運用による損益はすべて投資者の皆様へ帰属します。また、本書中の運用実績に関するグラフ、図表、数値その他いかなる内容も過去のものであり、将来の運用成果を示唆あるいは保証するものではありません。当資料は、ファンドの運用状況に関する情報提供を目的として野村アセットマネジメントが作成した資料です。投資信託のリスクやお申込メモの詳細についてのご確認や、投資信託をお申込みいただくにあたっては、販売会社よりお渡しの投資信託説明書(交付目論見書)の内容を必ずご確認のうえご自身でご判断ください。

◆設定・運用は **野村アセットマネジメント**

商号 野村アセットマネジメント株式会社  
金融商品取引業者 関東財務局長(金商)第373号  
一般社団法人投資信託協会会員/一般社団法人日本投資顧問業協会会員  
一般社団法人第二種金融商品取引業協会会員

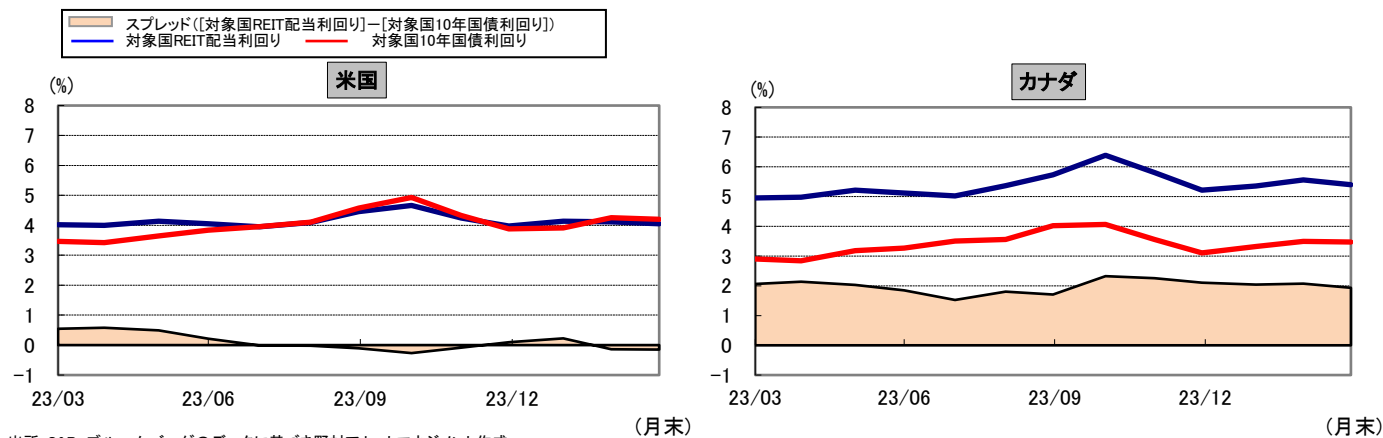




ご参考資料

追加型投信

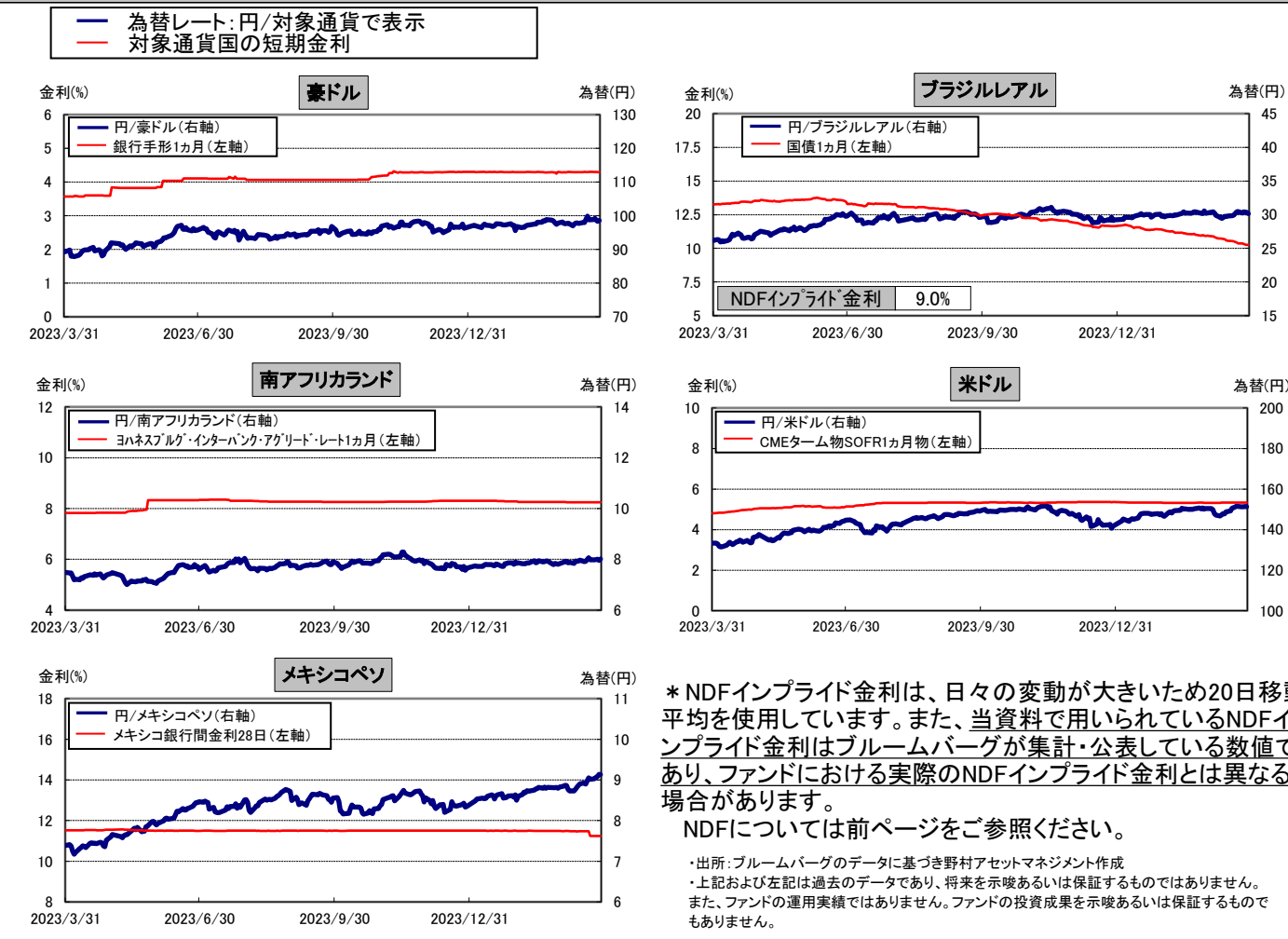
北米REITの配当利回りと10年国債の利回りの推移(月次、現地通貨建て、課税前)



・出所: S&P、ブルームバーグのデータに基づき野村アセットマネジメント作成  
 米国REIT配当利回り: S&P米国REIT指数 カナダREIT配当利回り: S&PカナダREIT指数  
 ・「S&P米国REIT指数」および「S&PカナダREIT指数」はスタンダード・プアーズ ファイナンシャル サービスズ エル エル シーの所有する登録商標です。  
 ・上記は過去のデータであり、将来を示唆あるいは保証するものではありません。また、ファンドの運用実績ではありません。ファンドの投資成果を示唆あるいは保証するものではありません。

対象通貨国の為替レートおよび短期金利(日次)

2024年3月29日 現在



当資料は、野村アセットマネジメントが作成したご参考資料です。当資料は、信頼できると考えられる情報に基づいて作成しておりますが、情報の正確性、完全性を保証するものではありません。当資料中の記載内容、数値、図表等は、当資料作成時のものであり、事前の連絡なしに変更されることがあります。なお当資料中のいかなる内容も将来の投資収益を示唆あるいは保証するものではありません。ファンドは、元金が保証されているものではありません。ファンドに生じた利益および損失は、すべて受益者に帰属します。お申込みにあたっては、販売会社よりお渡しの投資信託説明書(交付目録見書)の内容を必ずご確認のうえ、ご自身でご判断ください。

◆設定・運用は **野村アセットマネジメント**

商号 野村アセットマネジメント株式会社  
 金融商品取引業者 関東財務局長(金商)第373号  
 一般社団法人投資信託協会会員/一般社団法人日本投資顧問業協会会員  
 一般社団法人第二種金融商品取引業協会会員



## 先月の投資環境

○北米REIT市場は、FOMC(米連邦公開市場委員会)において米経済が好調さを持続するとの見方が示された一方、2024年の政策金利について3回の利下げ見通しが維持されたことなどが好感され、月間で上昇しました。

○セクター別では、オフィスやスペシャリティーなどのセクターが上昇しました。

## 先月の運用経過

(運用実績、分配金は、課税前の数値で表示しております。)

○当ファンドが投資対象としている外国投資信託のREIT組入比率は、月末現在で91.1%となりました。

○セクター等配分では、賃貸住宅、リテール、産業用施設などのセクターの組み入れを上位としました。

○不動産市場では、データセンターやリテールセクターなどを中心に、ファンダメンタルズ(基礎的条件)は良好で、収益も成長が見られます。当ファンドでは、各セクターにおいて、割安かつ収益成長が期待できる銘柄に注目して投資しました。

## 今後の運用方針 (2024年3月29日 現在)

(以下の内容は当資料作成日時点のものであり、予告なく変更する場合があります。)

○不動産市場では、金利の上昇に伴い、取引件数が減少し不動産評価の方向性が見定めにくい状況になっていますが、一部のセクターを除いてファンダメンタルズは健全です。ホテル/リゾート施設では、回復が遅れていた都市部の施設が市場全体の収益成長をけん引しています。商業施設等では、小売業者がオムニチャネル化を進めやすいショッピング・センター等で特に力強い床需要がみられます。また、賃貸住宅は、居住という人々の生活における重要なニーズを満たす物件タイプであるため、住宅ローン金利の上昇や分譲住宅価格の高騰などから恩恵を受けています。物流施設も、インターネット小売業からの需要や製造業の国内回帰などに伴い、力強さを保つと想定されます。一方オフィスは、在宅勤務の浸透による構造的な影響は依然として不透明で、回復に時間を要すると想定されます。

このような環境下、特に、人々の生活嗜好や人口動態などから恩恵を受ける銘柄や、新たな投資運用戦略を執行できるだけの財務的な体力を有する銘柄は、相対的に高い収益成長を示す可能性があります。

○銘柄選択にあたっては、REITが保有する不動産の不動産市場における評価額を基準に、人口動態や保有物件の地域分析なども考慮しつつ、強い財務基盤を持ち、キャッシュフロー(現金収支)の伸びが期待でき、質の高い経営陣を擁するREITを選別していきます。

\*当ファンドは証拠金規制に則り、規制対象取引の評価損益について取引の相手方と証拠金の授受を行なう場合があります。

ファンドは、値動きのある証券等に投資します(外貨建資産に投資する場合には、この他に為替変動リスクもあります。)ので、基準価額は変動します。したがって、元金が保証されているものではありません。ファンドの運用による損益はすべて投資者の皆様へ帰属します。また、本書中の運用実績に関するグラフ、図表、数値その他いかなる内容も過去のものであり、将来の運用成果を示唆あるいは保証するものではありません。当資料は、ファンドの運用状況に関する情報提供を目的として野村アセットマネジメントが作成した資料です。投資信託のリスクやお申込メモの詳細についてのご確認や、投資信託をお申込みいただくにあたっては、販売会社よりお渡しの投資信託説明書(交付目録見書)の内容を必ずご確認のうえご自身でご判断ください。

◆設定・運用は **野村アセットマネジメント**

商号 野村アセットマネジメント株式会社  
金融商品取引業者 関東財務局長(金商)第373号  
一般社団法人投資信託協会会員/一般社団法人日本投資顧問業協会会員  
一般社団法人第二種金融商品取引業協会会員



ファンドの特色

- 「野村北米REIT投信(通貨選択型)」は、投資する外国投資信託において為替取引手法の異なる6つのコース(円コース、豪ドルコース、ブラジルレアルコース、南アフリカランドコース、米ドルコース、メキシコペソコース(各コースには「毎月分配型」、「年2回決算型」があります。))の12本のファンドから構成されています。
- 信託財産の成長を図ることを目的として積極的な運用を行なうことを基本とします。
- 米国およびカナダの金融商品取引所に上場(これに準ずるものを含みます)されているREIT(不動産投資信託証券)を実質的な主要投資対象\*とします。  
※「実質的な主要投資対象」とは、外国投資信託や「野村マネーマーケット マザーファンド」を通じて投資する、主要な投資対象という意味です。
- 円建ての外国投資信託「ノムラ・ファンド・シリーズ・ノース・アメリカン・リート・ファンド」および国内投資信託「野村マネーマーケット マザーファンド」を投資対象とします。  
・「ノムラ・ファンド・シリーズ・ノース・アメリカン・リート・ファンド」には、為替取引手法の異なる6つのクラスがあります。

コース名	各コースが投資対象とする外国投資信託の為替取引手法
円コース (毎月分配型) / (年2回決算型)	外貨建資産を、原則として対円で為替ヘッジを行いません。
豪ドルコース (毎月分配型) / (年2回決算型)	外貨建資産について、原則として、実質的に当該資産にかかる通貨を売り、豪ドルを買う為替取引を行いません。
ブラジルレアルコース (毎月分配型) / (年2回決算型)	外貨建資産について、原則として、実質的に当該資産にかかる通貨を売り、ブラジルレアルを買う為替取引を行いません。
南アフリカランドコース (毎月分配型) / (年2回決算型)	外貨建資産について、原則として、実質的に当該資産にかかる通貨を売り、南アフリカランドを買う為替取引を行いません。
米ドルコース (毎月分配型) / (年2回決算型)	外貨建資産について、原則として対円で為替ヘッジを行いません。
メキシコペソコース (毎月分配型) / (年2回決算型)	外貨建資産について、原則として、実質的に当該資産にかかる通貨を売り、メキシコペソを買う為替取引を行いません。

- 通常の状態においては、「ノムラ・ファンド・シリーズ・ノース・アメリカン・リート・ファンド」への投資を中心とします\*が、投資比率には特に制限は設けず、各投資対象ファンドの収益性および流動性ならびにファンドの資金動向等を勘案のうえ決定することを基本とします。  
※通常の状態においては、「ノムラ・ファンド・シリーズ・ノース・アメリカン・リート・ファンド」への投資比率は、概ね90%以上を目処とします。
- 各コースはファンド・オブ・ファンズ方式で運用します。
- 「野村北米REIT投信(通貨選択型)」を構成する「毎月分配型」のファンド間および「年2回決算型」のファンド間でスイッチングができます。

● 分配の方針

◆ 毎月分配型

原則、毎月15日(休業日の場合は翌営業日)に分配を行いません。  
分配金額は、分配対象額の範囲内で、委託会社が決定するものとし、原則として、配当等収益等を中心に分配を行なうことを基本とします。ただし、基準価額水準等によっては、売買益等が中心となる場合があります。  
なお、毎年3月および9月の決算時には、上記分配相当額に委託会社が決定する額を付加して分配する場合があります。

※コースによっては、投資信託約款上「原則として、配当等収益等を中心に安定分配を行なう」方針としていますが、これは、運用による収益が安定したものであることや基準価額が安定的に推移すること等を示唆するものではありません。また、基準価額水準、運用の状況等によっては安定分配とならない場合があることにご留意ください。

◆ 年2回決算型

原則、毎年3月および9月の15日(休業日の場合は翌営業日)に分配を行いません。分配金額は、分配対象額の範囲内で、基準価額水準等を勘案して委託会社が決定します。

\* 委託会社の判断により分配を行わない場合もあります。また、将来の分配金の支払いおよびその金額について示唆、保証するものではありません。

資金動向、市況動向等によっては上記のような運用ができない場合があります。

ファンドは、値動きのある証券等に投資します(外貨建資産に投資する場合には、この他に為替変動リスクもあります。)ので、基準価額は変動します。したがって、元金が保証されているものではありません。ファンドの運用による損益はすべて投資者の皆様へ帰属します。また、本書中の運用実績に関するグラフ、図表、数値その他いかなる内容も過去のものであり、将来の運用成果を示唆あるいは保証するものではありません。当資料は、ファンドの運用状況に関する情報提供を目的として野村アセットマネジメントが作成した資料です。投資信託のリスクやお申込メモの詳細についてのご確認や、投資信託をお申込みいただくにあたっては、販売会社よりお渡しの投資信託説明書(交付目録見書)の内容を必ずご確認のうえご自身でご判断ください。

◆ 設定・運用は **野村アセットマネジメント**

商号 野村アセットマネジメント株式会社  
金融商品取引業者 関東財務局長(金商)第373号  
一般社団法人投資信託協会会員 / 一般社団法人日本投資顧問業協会会員  
一般社団法人第二種金融商品取引業協会会員



投資リスク

各ファンドは、投資信託証券への投資を通じて、REIT(不動産投資信託証券)および債券等に実質的に投資する効果を有しますので、当該REITの価格下落、金利変動等による当該債券の価格下落や、当該REITおよび当該債券の発行体の倒産や財務状況の悪化等の影響により、基準価額が下落することがあります。また、外貨建資産に投資しますので、為替の変動により基準価額が下落することがあります。

したがって、投資家の皆様の投資元金は保証されているものではなく、基準価額の下落により、損失が生じることがあります。なお、投資信託は預貯金と異なります。

※詳しくは投資信託説明書(交付目論見書)の「投資リスク」をご覧ください。

【お申込メモ】

- 信託期間 【各コース】(米ドルコース、メキシコペソコースを除く)  
2024年9月17日まで(2009年10月21日設定)  
【米ドルコース、メキシコペソコース】  
2024年9月17日まで(2014年6月9日設定)
- 決算日および収益分配 【毎月分配型】年12回の決算時(原則、毎月15日。休業日の場合は翌営業日)に分配の方針に基づき分配します。  
【年2回決算型】年2回の決算時(原則、3月および9月の15日。休業日の場合は翌営業日)に分配の方針に基づき分配します。
- ご購入価額 ご購入申込日の翌営業日の基準価額
- ご購入単位 1万口以上1口単位(当初元本1口=1円)  
または1万円以上1円単位  
※ご購入単位は販売会社によって異なる場合があります。
- ご換金価額 ご換金申込日の翌営業日の基準価額から信託財産留保額を差し引いた価額
- スイッチング 「毎月分配型」のファンド間および「年2回決算型」のファンド間でスイッチングが可能です。  
※販売会社によっては、一部または全部のスイッチングのお取扱いを行わない場合があります。
- お申込不可日 販売会社の営業日であっても、申込日当日が、下記のいずれかの休業日に該当する場合または12月24日である場合には、原則、ご購入、ご換金、スイッチングの各お申込みができません。  
・ニューヨークの銀行 ・ニューヨーク証券取引所  
・サンパウロの銀行(ブラジルレアルコースのみ)  
・ブラジル商品先物取引所(ブラジルレアルコースのみ)
- 課税関係 個人の場合、原則として分配時の普通分配金ならびに換金時(スイッチングを含む)および償還時の譲渡益に対して課税されます。ただし、NISA(少額投資非課税制度)の適用対象ファンドにおいてNISAを利用した場合には課税されません。なお、税法が改正された場合などには、内容が変更になる場合があります。詳しくは販売会社にお問い合わせください。

【当ファンドに係る費用】

◆ご購入時手数料	ご購入価額に3.3%(税込3.0%)以内で販売会社が独自に定める率を乗じて得た額 <スイッチング時> 販売会社が独自に定める率を乗じて得た額 *詳しくは販売会社にご確認ください。
◆運用管理費用(信託報酬)	ファンドの純資産総額に年0.968%(税抜年0.88%)の率を乗じて得た額が、お客様の保有期間に応じてかかります。 ○実質的にご負担いただく信託報酬率(注) 年1.638%程度(税込) (注)ファンドが投資対象とする外国投資信託の信託報酬を加味して、投資者が実質的に負担する信託報酬率について算出したものです。 なお、ファンドが実質的な投資対象とするREITは市場の需給により価格形成されるため、その費用は表示していません。
◆その他の費用・手数料	組入る有価証券等の売買の際に発生する売買委託手数料、監査法人等に支払うファンドの監査に係る費用、ファンドに関する租税等がお客様の保有期間中、その都度かかります。 ※これらの費用等は運用状況等により変動するため、事前に料率・上限額等を示すことができません。
◆信託財産留保額	1万口につき基準価額に0.3%の率を乗じて得た額 (ご換金時、スイッチングを含む)

上記の費用の合計額については、投資家の皆様がファンドを保有される期間等に応じて異なりますので、表示することができません。  
※詳しくは、投資信託説明書(交付目論見書)の「ファンドの費用・税金」をご覧ください。

ファンドの販売会社、基準価額等については、下記の照会先までお問い合わせください。

野村アセットマネジメント株式会社

★サポートダイヤル★ 0120-753104 (フリーダイヤル)

<受付時間> 営業日の午前9時~午後5時

★インターネットホームページ★ <http://www.nomura-am.co.jp/>

<委託会社> 野村アセットマネジメント株式会社

[ファンドの運用の指図を行なう者]

<受託会社> 株式会社りそな銀行

[ファンドの財産の保管および管理を行なう者]

ファンドは、値動きのある証券等に投資します(外貨建資産に投資する場合には、この他に為替変動リスクもあります。)ので、基準価額は変動します。したがって、元金が保証されているものではありません。ファンドの運用による損益はすべて投資者の皆様に帰属します。また、本書中の運用実績に関するグラフ、図表、数値その他いかなる内容も過去のものであり、将来の運用成果を示唆あるいは保証するものではありません。当資料は、ファンドの運用状況に関する情報提供を目的として野村アセットマネジメントが作成した資料です。投資信託のリスクやお申込メモの詳細についてのご確認や、投資信託をお申込みいただくにあたっては、販売会社よりお渡しする投資信託説明書(交付目論見書)の内容を必ずご確認のうえご自身でご判断ください。

◆設定・運用は **野村アセットマネジメント**

商号 野村アセットマネジメント株式会社  
金融商品取引業者 関東財務局長(金商)第373号  
一般社団法人投資信託協会会員/一般社団法人日本投資顧問業協会会員  
一般社団法人第二種金融商品取引業協会会員



分配金に関する留意点

●分配金は、預貯金の利息とは異なりファンドの純資産から支払われますので、分配金支払い後の純資産はその相当額が減少することとなり、基準価額が下落する要因となります。



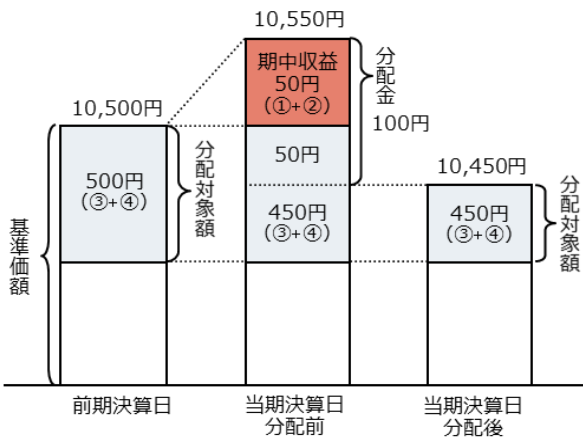
●ファンドは、計算期間中に発生した運用収益（経費控除後の配当等収益および評価益を含む売買益）を超えて分配を行なう場合があります。したがって、ファンドの分配金の水準は必ずしも計算期間におけるファンドの収益率を示唆するものではありません。

・計算期間中に運用収益があった場合においても、当該運用収益を超えて分配を行なった場合、当期決算日の基準価額は前期決算日の基準価額と比べて下落することになります。

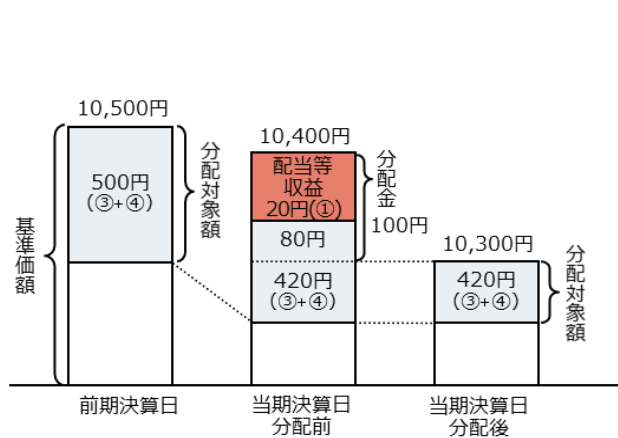
※分配金は、分配方針に基づき、分配対象額から支払われます。

分配対象額とは、①経費控除後の配当等収益②経費控除後の評価益を含む売買益③分配準備積立金④収益調整金です。

前期決算から基準価額が上昇した場合



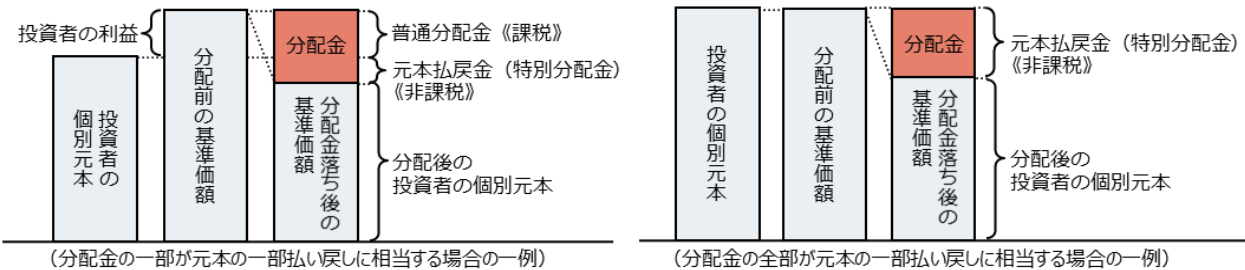
前期決算から基準価額が下落した場合



●投資者の個別元本（追加型投資信託を保有する投資者毎の取得元本）の状況によっては、分配金額の一部または全部が、実質的に元本の一部払戻しに相当する場合があります。ファンド購入後の運用状況により、分配金額より基準価額の値上がり小さかった場合も同様です。

普通分配金	分配金落ち後の基準価額が投資者の個別元本と同額の場合または投資者の個別元本を上回っている場合には分配金の全額が普通分配金となります。 (普通分配金に対する課税については、投資信託説明書(交付目論見書)の「ファンドの費用・税金」をご覧ください。)
元本払戻金 (特別分配金)	分配金落ち後の基準価額が投資者の個別元本を下回っている場合には、下回る部分の分配金の額が元本払戻金 (特別分配金) となります。

●投資者が元本払戻金 (特別分配金) を受け取った場合、分配金発生時にその個別元本から元本払戻金 (特別分配金) を控除した額が、その後の投資者の個別元本となります。



分配金に関する留意点に記載の図はイメージ図であり、全ての状況について説明したものではありません。また、実際の分配金額や基準価額について示唆、保証するものではありません。

ファンドは、値動きのある証券等に投資します(外貨建資産に投資する場合には、この他に為替変動リスクもあります。)ので、基準価額は変動します。したがって、元金が保証されているものではありません。ファンドの運用による損益はすべて投資者の皆様へ帰属します。また、本書中の運用実績に関するグラフ、図表、数値その他いかなる内容も過去のものであり、将来の運用成果を示唆あるいは保証するものではありません。当資料は、ファンドの運用状況に関する情報提供を目的として野村アセットマネジメントが作成した資料です。投資信託のリスクやお申込メモの詳細についてのご確認や、投資信託をお申込みいただくにあたっては、販売会社よりお渡しの投資信託説明書(交付目論見書)の内容を必ずご確認ください。

◆設定・運用は **野村アセットマネジメント**

商号 野村アセットマネジメント株式会社  
 金融商品取引業者 関東財務局長(金商)第373号  
 一般社団法人投資信託協会会員/一般社団法人日本投資顧問業協会会員  
 一般社団法人第二種金融商品取引業協会会員

# 野村北米REIT投信(通貨選択型) 毎月分配型／年2回決算型

## お申込みは

金融商品取引業者等の名称		登録番号	加入協会			
			日本証券業協会	一般社団法人 日本投資 顧問業協会	一般社団法人 金融先物 取引業協会	一般社団法人 第二種金融商品 取引業協会
野村證券株式会社	金融商品取引業者	関東財務局長(金商)第142号	○	○	○	○

※上記販売会社情報は、作成時点の情報に基づいて作成しております。  
※販売会社によっては取扱いを中止している場合がございます。