

野村DC世界分散投資戦略ファンド 愛称:DCグローバル・ビュー

◆ファンドの特色

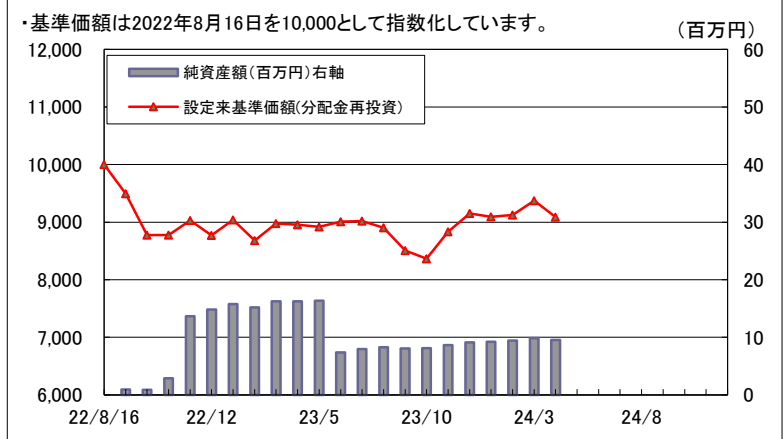
元本確保型の商品ではありません

- ・主な投資対象 「野村ワールド・バランス・ストラテジー マザーファンド」受益証券を主要投資対象とします。
- ・目標とする運用成果 信託財産の成長を目標に積極的な運用を行なうことを基本とします。

◆基準価額、純資産総額

基準価額	9,090 円
純資産総額	9.6百万円

◆基準価額の推移グラフ



◆ファンド(分配金再投資)の 収益率とリスク(標準偏差)

	ファンド収益率 (分配金再投資)	ファンドリスク (分配金再投資)
3ヶ月間	-0.04%	-----
6ヶ月間	8.65%	-----
1年間	1.47%	9.71%
3年間	-----	-----
5年間	-----	-----
10年間	-----	-----
設定月末末	-2.57%	11.15%

*ファンド(分配金再投資)の収益率とは、当ファンドの決算時に収益の分配金があった場合に、その分配金で当ファンドを購入(再投資)した場合の収益率です。

*収益率・リスクともに月次収益率より算出。なお設定日が月中の場合、設定日が属する月の月次収益率は含んでいません。

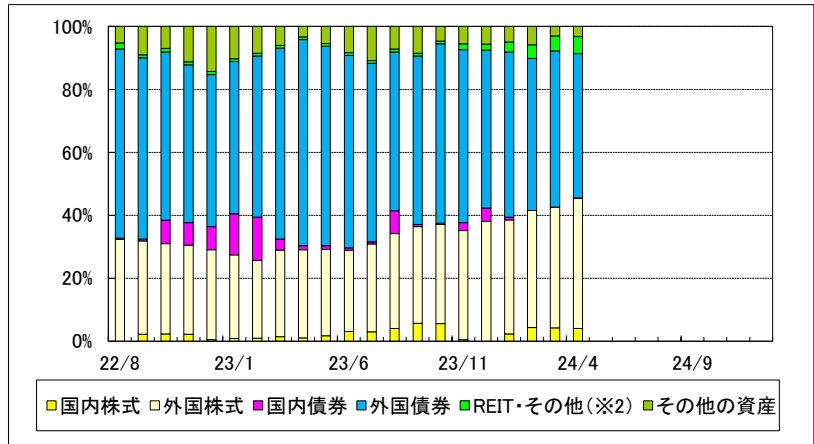
*収益率は期間が1年以上の場合は年率、期間が1年未満のものについては年率換算していません。

◆マザーファンドの資産別構成比^(※1)と推移(純資産比)

国内株式	4.03%
外国株式	41.40%
国内債券	0.07%
外国債券	45.86%
REIT・その他 ^(※2)	5.40%
その他の資産	3.23%
合計	100.00%

※1 先物・オプション・ETFを含みます

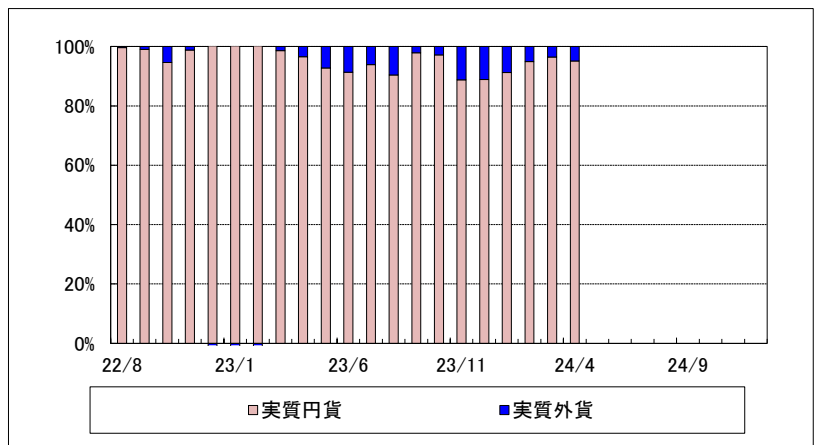
※2 金、原油等



◆マザーファンドの実質通貨比率と推移(純資産比)

実質円貨	95.16%
実質外貨	4.84%

・為替予約等を含めた実質的な円貨、外貨の推移を表示しております。



■当資料は、金融商品取引法に基づく開示書類ではありません。■当資料は、確定拠出年金法第24条および関連政省令に規定されている「運用の方法に係る情報の提供」に基づき、加入者のみなさまに対して、当商品の内容をご説明するために作成されたものであり、当該投資信託の勧誘を目的とするものではありません。■投資信託は、株式や公社債等値動きのある証券等(外貨建資産に投資する場合には為替リスクもあります。)に投資しますので、基準価額は変動します。したがって、元金および運用成果が保証されているものではありません。投資信託の運用による損益は、投資信託をご購入のお客様に帰属します。■当資料は、野村アセットマネジメント株式会社が信頼できると判断した諸データに基づいて作成しましたが、その正確性、完全性を保証するものではありません。また、上記の実績・データ等は過去のものであり、今後の成果を保証・約束するものではありません。