

投資信託説明書
(交付目論見書)使用開始日
2024年3月20日ノムラ日本株ベータヘッジ戦略ファンド
(SMA専用)

追加型投信／国内／株式

ご購入に際しては、本書の内容を十分にお読みください。

本書は、金融商品取引法（昭和23年法律第25号）第13条の規定に基づく目論見書です。

- **ファンドに関する金融商品取引法第15条第3項に規定する目論見書（以下「請求目論見書」といいます。）は野村アセットマネジメント株式会社のホームページに掲載しています。**なお、ファンドの投資信託約款の全文は請求目論見書に記載しています。
- ファンドの販売会社、ファンドの基準価額等については、下記の照会先までお問い合わせください。

委託会社 ファンドの運用の指図を行なう者

野村アセットマネジメント株式会社

■金融商品取引業者登録番号：関東財務局長（金商）第373号

<照会先> 野村アセットマネジメント株式会社

● サポートダイヤル

0120-753104（受付時間）営業日の午前9時～午後5時

● ホームページ

<http://www.nomura-am.co.jp/>

受託会社 ファンドの財産の保管および管理を行なう者

三井住友信託銀行株式会社

（再信託受託会社：株式会社日本カストディ銀行）

商品分類			属性区分			
単位型・追加型	投資対象地域	投資対象資産 (収益の源泉)	投資対象資産	決算頻度	投資対象地域	投資形態
追加型	国内	株式	その他資産 (投資信託証券 (株式 一般))	年1回	日本	ファンド・オブ・ファンズ

上記、商品分類および属性区分の定義については、一般社団法人投資信託協会のホームページ (<http://www.toushin.or.jp/>) でご覧頂けます。

<委託会社の情報>

- 設立年月日：1959年12月1日
- 資本金：171億円（2024年1月末現在）
- 運用する投資信託財産の合計純資産総額：54兆9737億円（2023年12月29日現在）

この目論見書により行なうノムラ日本株ベータヘッジ戦略ファンド（SMA専用）の募集については、発行者である野村アセットマネジメント株式会社（委託会社）は、金融商品取引法第5条の規定により有価証券届出書を2024年3月19日に関東財務局長に提出しており、2024年3月20日にその効力が生じております。

- ファンドの内容に関して重大な変更を行なう場合には、投資信託及び投資法人に関する法律（昭和26年法律第198号）に基づき事前に受益者の意向を確認いたします。
- 投資信託の財産は受託会社において信託法に基づき分別管理されています。
- 請求目論見書については販売会社にご請求いただければ当該販売会社を通じて交付いたします。なお、販売会社に請求目論見書をご請求された場合は、その旨をご自身で記録しておくようにしてください。



ファンドの目的・特色

■ ファンドの目的

信託財産の成長を目標に運用を行なうことを基本とします。

■ ファンドの特色

主要投資対象

わが国の株式を実質的な主要投資対象[※]とし、TOPIX（東証株価指数）を対象とした株価指数先物取引を実質的な主要取引対象[※]とします。

※「実質的な主要投資（取引）対象」とは、「ノムラFOFs用 日本株ベータヘッジ戦略ファンド（適格機関投資家専用）」や「野村マネーインベストメント マザーファンド」を通じて投資する、主要な投資（取引）対象という意味です。

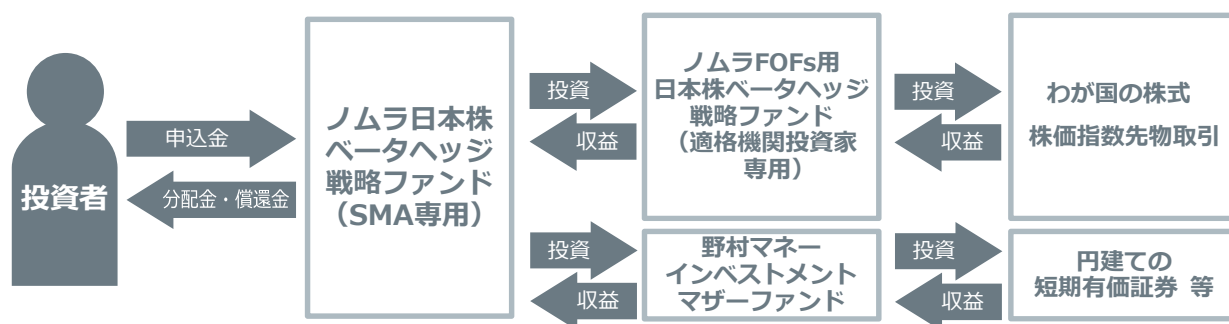
投資方針

● 円建ての国内投資信託「ノムラFOFs用 日本株ベータヘッジ戦略ファンド（適格機関投資家専用）」および「野村マネーインベストメント マザーファンド」を投資対象とします。

● 通常の状態においては、「ノムラFOFs用 日本株ベータヘッジ戦略ファンド（適格機関投資家専用）」への投資を中心とします[※]が、投資比率には特に制限は設けず、各投資対象ファンドの収益性および流動性ならびにファンドの資金動向等を勘案のうえ決定します。

※通常の状態においては、「ノムラFOFs用 日本株ベータヘッジ戦略ファンド（適格機関投資家専用）」への投資比率は、概ね90%以上を目処とします。

● ファンドはファンド・オブ・ファンズ方式で運用します。



資金動向、市況動向等によっては上記のような運用ができない場合があります。



ファンドの目的・特色

投資対象とする国内投資信託について

● ノムラFOFs用 日本株ベータヘッジ戦略ファンド（適格機関投資家専用）

＜運用の基本方針＞	
主要投資対象	わが国の株式を実質的な主要投資対象とし、TOPIX（東証株価指数）を対象とした株価指数先物取引を主要取引対象とします。
投資方針	<ul style="list-style-type: none"> 日本成長株投資マザーファンドおよび野村日本株最小分散ポートフォリオ マザーファンド（各マザーファンドといいます。）に投資を行なうとともに、株価指数先物取引を活用します。株価指数先物取引の活用にあたっては、実質的に投資する株式に対する株式市場全体の変動の影響を抑えることを目指し、株価指数先物取引の売建てを行ないません。（ファンドにおいては、上記のような運用手法をベータヘッジ戦略といいます。）各マザーファンドへの投資割合および株価指数先物取引の売建ての枚数は、市場環境や各マザーファンドの特性等を考慮し、適宜調整を行なうことを基本とします。 マザーファンドの合計組入比率は、原則として信託財産の純資産総額の70%～90%程度を維持することを基本とします。ただし、株価指数先物取引を行なうにあたって必要となる証拠金の額等によっては、上記の範囲とならない場合があります。 非株式割合（株式以外の資産への実質投資割合）は、原則として信託財産総額の50%以下とすることを基本とします。
主な投資制限	<ul style="list-style-type: none"> 株式への実質投資割合には制限を設けません。 外貨建て資産への実質投資割合は、信託財産の純資産総額の10%以内とします。 デリバティブの利用はヘッジ目的に限定しません。
収益分配方針	期中無分配とします。
償還条項	受益権口数が30億口を下回った場合は償還する場合があります。
＜主な関係法人＞	
委託会社	野村アセットマネジメント株式会社
受託会社	野村信託銀行株式会社
＜管理報酬等＞	
信託報酬	純資産総額の年0.506%（税抜年0.46%）
申込手数料	なし
信託財産留保額	1万口につき基準価額の0.3%（当初1口＝1円）
その他の費用	ファンドの組入有価証券の売買の際に発生する売買委託手数料、信託財産に係る監査費用等

* 上記は2024年3月19日現在のものであり、今後変更となる場合があります。

● 野村マネーインベストメント マザーファンド

残存期間の短い公社債やコマーシャル・ペーパー等の短期有価証券への投資により利息等収益の確保を図り、あわせてコール・ローンなどで運用を行なうことで流動性の確保を図ります。

資金動向、市況動向等によっては上記のような運用ができない場合があります。



ファンドの目的・特色

主な投資制限

株式への投資割合	株式への直接投資は行ないません。
外貨建資産への投資割合	外貨建資産への直接投資は行ないません。
デリバティブの利用	デリバティブの直接利用は行ないません。
投資信託証券への投資割合	投資信託証券への投資割合には制限を設けません。

分配の方針

原則、毎年12月20日（休業日の場合は翌営業日）に分配を行ないます。

分配金額は、分配対象額の範囲内で、原則として基準価額水準等を勘案し、委託会社が決定します。



* 委託会社の判断により分配を行なわない場合もあります。また、将来の分配金の支払いおよびその金額について示唆、保証するものではありません。



投資リスク

■ 基準価額の変動要因

ファンドの基準価額は、投資を行なっている有価証券等の値動きによる影響を受けますが、これらの運用による損益はすべて投資者の皆様に帰属します。したがって、ファンドにおいて、投資者の皆様の投資元金は保証されているものではなく、基準価額の下落により、損失を被り、投資元金が割り込むことがあります。なお、投資信託は預貯金と異なります。

株価および
株価指数先物価格の
変動に伴うリスク

ファンドは実質的に株式に投資を行ないますので、株価変動の影響を受けます。

ファンドは、実質的に投資する株式に対する株式市場全体の変動の影響を抑えることを目指し、株価指数先物取引の売建てを行ないますが、実質的な組入株式の発行会社の財務状況の大きな変化など個別銘柄固有の要因による株価変動の影響を大きく受ける場合もあります。

上記の他、ファンドが実行するベータヘッジ戦略には、以下のような特徴やリスクがあります。

①ベータヘッジ戦略は、株式市場全体の変動の影響を抑えることを意図しておりますので、株式市場全体の上昇が、収益の要因となるわけではありません。株式市場全体が上昇した場合でも、収益が得られない場合や損失が発生する場合があります。なお、ベータヘッジ戦略は、株式市場全体の変動の影響を完全に排除できるわけではありません。

②ベータヘッジ戦略による損益は、ポートフォリオの銘柄群と売建てを行なっている株価指数先物取引の相対的な騰落率に大きく依存しています。ポートフォリオの銘柄群が、売建てを行なっている株価指数先物取引よりも相対的に上昇した場合、収益を得ることができですが、ポートフォリオの銘柄群が売建てを行なっている株価指数先物取引よりも相対的に下落した場合は、損失が発生し、ファンドの基準価額が下落する要因となります。特に、ポートフォリオの銘柄群が下落する一方、売建てを行なっている株価指数先物取引が上昇した場合は、基準価額が大きく下落することがあり、このようなケースでは一般的な株式ファンドよりも大きく下落することがあります。

③ベータヘッジ戦略による損益の振れ具合（変動性）は、ポートフォリオの銘柄群と売建てを行なっている株価指数先物取引の騰落率の方向性に大きく依存します。ポートフォリオの銘柄群と、売建てを行なっている株価指数先物取引が同一方向に同程度動いている場合、損益の変動性は小さくなります。逆に、ポートフォリオの銘柄群と、売建てを行なっている株価指数先物取引が逆方向に大きく動いている場合、損益の変動性は大きくなります。



投資リスク

株価指数先物取引の利用に伴うリスク

ファンドは、ベータヘッジ戦略を実行するにあたり株価指数先物取引の売建てを行ないますが、株価指数先物取引の利用に伴い、以下のようなリスクがあります。

- ① 株価指数先物取引の値動きと株式市場全体の値動きが一致しない場合があります。特に株価指数先物取引が値幅制限等により、ストップ高、ストップ安となった場合等には、大きく乖離することが想定されます。また、株価指数先物取引の取引終了時間は、現物株式の取引終了時間よりも遅いため、こうした時間的な差異も、株価指数先物取引の値動きと株式市場全体の値動きの差に影響すると考えられます。
- ② 市場の大幅な変動や流動性の低下等により、株価指数先物取引が成立せず、または、必要な取引数量のうち全部または一部が成立しない場合があります。
- ③ 株価指数先物取引のロールオーバー（短い限月の取引を決済し、より長い限月の取引へ乗換える）時に発生する売買手数料等のコスト負担や限月間の価格差（スプレッド）が基準価額に影響すると考えられます。

* 基準価額の変動要因は上記に限定されるものではありません。

その他の留意点

- ◆ **ファンドのお取引に関しては、金融商品取引法第37条の6の規定（いわゆるクーリング・オフ）の適用はありません。**
- ファンドは、大量の解約が発生し短期間で解約資金を手当てする必要が生じた場合や主たる取引市場において市場環境が急変した場合等に、一時的に組入資産の流動性が低下し、市場実勢から期待できる価格で取引できないリスク、取引量が限られてしまうリスクがあります。これにより、基準価額にマイナスの影響を及ぼす可能性や、換金の申込みの受け付けが中止等となる可能性、換金代金の支払いが遅延する可能性等があります。
- 資金動向、市況動向等によっては、また、不慮の出来事等が起きた場合には、投資方針に沿った運用ができない場合があります。
- ファンドが実質的に組み入れる有価証券の発行体において、利払いや償還金の支払いが滞る可能性があります。
- 有価証券への投資等ファンドにかかる取引にあたっては、取引の相手方の倒産等により契約が不履行になる可能性があります。
- 実質的に投資対象とするマザーファンドにおいて、他のベビーファンドの資金変動等に伴う売買等が生じた場合などには、ファンドの基準価額に影響を及ぼす場合があります。
- ファンドの換金等に伴ない、投資信託証券を通じて投資するマザーファンドの換金を行なう場合には、当該マザーファンドの信託財産に信託財産留保額を繰り入れます。
- ファンドが投資対象とするノムラFOFs用 日本株ベータヘッジ戦略ファンド（適格機関投資家専用）が存続しないこととなる場合は、ファンドを繰上償還させます。
- 株価指数先物取引の証拠金の差し入れ比率が一定水準以上に引き上げられた場合は、株式の実質的な組入比率が下がり、期待される投資効果が得られないことが想定されます。また、その結果として、実質的に株式を信託財産の純資産総額の70%~90%程度組入れた場合と比べてファンドのパフォーマンスが悪化する場合があります。



投資リスク

- ファンドは、計算期間中に発生した運用収益（経費控除後の配当等収益および評価益を含む売買益）を超えて分配を行なう場合があります。したがって、ファンドの分配金の水準は必ずしも計算期間におけるファンドの収益率を示唆するものではありません。

投資者の個別元本（追加型投資信託を保有する投資者毎の取得元本）の状況によっては、分配金額の一部または全部が、実質的に元本の一部払戻しに相当する場合があります。

分配金は、預貯金の利息とは異なりファンドの純資産から支払われますので、分配金支払い後の純資産はその相当額が減少することとなり、基準価額が下落する要因となります。計算期間中に運用収益があった場合においても、当該運用収益を超えて分配を行なった場合、当期決算日の基準価額は前期決算日の基準価額と比べて下落することになります。

■ リスクの管理体制

委託会社では、ファンドのパフォーマンスの考査および運用リスクの管理をリスク管理関連の委員会を設けて行なっております。

- パフォーマンスの考査

投資信託の信託財産についてパフォーマンスに基づいた定期的な考査（分析、評価）の結果の報告、審議を行ないます。

- 運用リスクの管理

投資信託の信託財産の運用リスクを把握、管理し、その結果に基づき運用部門その他関連部署への是正勧告を行なうことにより、適切な管理を行ないます。

※流動性リスク管理について

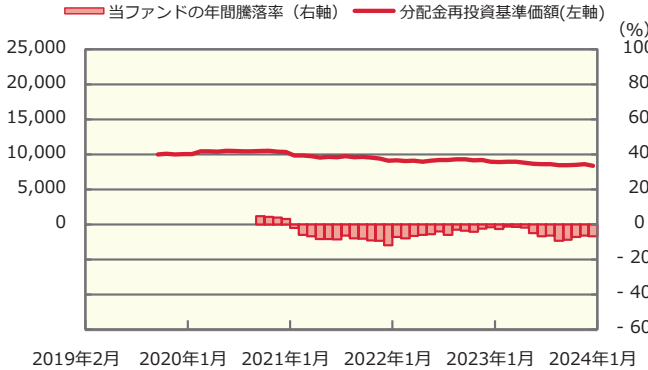
流動性リスク管理に関する規程を定め、ファンドの組入資産の流動性リスクのモニタリングなどを実施するとともに、緊急時対応策の策定・検証などを行ないます。リスク管理関連の委員会が、流動性リスク管理の適切な実施の確保や流動性リスク管理態勢について監督します。



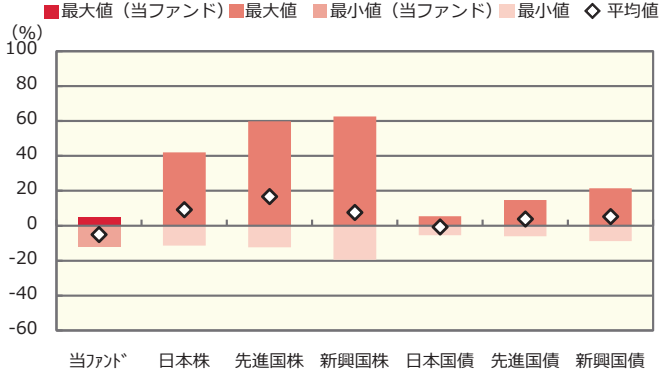
投資リスク

リスクの定量的比較 (2019年2月末～2024年1月末：月次)

ファンドの年間騰落率および分配金再投資基準価額の推移



ファンドと代表的な資産クラスとの騰落率の比較



	当ファンド	日本株	先進国株	新興国株	日本国債	先進国債	新興国債
最大値 (%)	4.7	42.1	59.8	62.7	5.4	14.8	21.5
最小値 (%)	△ 11.9	△ 11.4	△ 12.4	△ 19.4	△ 5.5	△ 6.1	△ 8.8
平均値 (%)	△ 5.0	9.1	16.8	7.6	△ 0.7	3.9	5.2

* 分配金再投資基準価額は、税引前の分配金を再投資したものとみなして計算したものです。設定日前日を10,000として指数化し、設定日の属する月末より表示しております。
 * 年間騰落率は、2020年10月から2024年1月の各月末における1年間の騰落率を表示したものです。

* 全ての資産クラスが当ファンドの投資対象とは限りません。
 * 2019年2月から2024年1月の5年間で(当ファンドは2020年10月から2024年1月)の各月末における1年間の騰落率の最大値・最小値・平均値を表示したものです。
 * 決算日に対応した数値とは異なります。
 * 当ファンドは分配金再投資基準価額の騰落率です。

※分配金再投資基準価額は、税引前の分配金を再投資したものとみなして計算しており、実際の基準価額と異なる場合があります。

<代表的な資産クラスの指数>

- 日本株：東証株価指数 (TOPIX) (配当込み)
- 先進国株：MSCI-KOKUSAI指数 (配当込み、円ベース)
- 新興国株：MSCIエマージング・マーケット・インデックス (配当込み、円ベース)
- 日本国債：NOMURA-BPI国債
- 先進国債：FTSE世界国債インデックス (除く日本、ヘッジなし・円ベース)
- 新興国債：JPモルガン・ガバメント・ボンド・インデックス-エマージング・マーケット・グローバル・ディバーシファイド (円ベース)

■ 代表的な資産クラスの指数の著作権等について ■

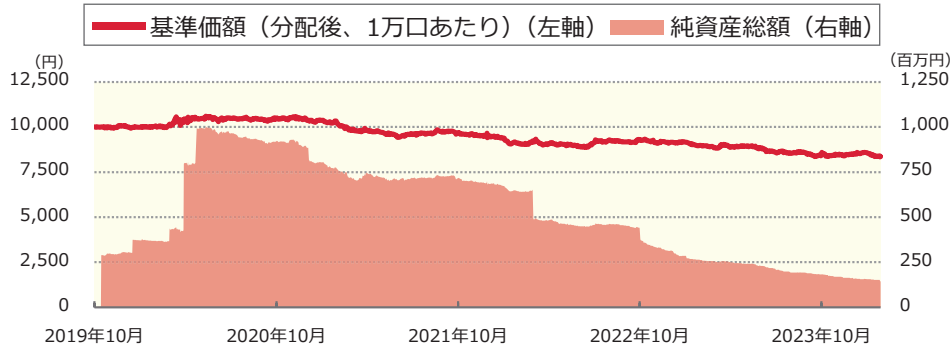
- 東証株価指数 (TOPIX) (配当込み)・・・配当込みTOPIX (「東証株価指数 (TOPIX) (配当込み)」といいます。)の指数値及び東証株価指数 (TOPIX) (配当込み)に係る標準又は商標は、株式会社 J P X 総研又は株式会社 J P X 総研の関連会社 (以下「J P X」といいます。)の知的財産であり、指数の算出、指数値の公表、利用など東証株価指数 (TOPIX) (配当込み)に関するすべての権利・ノウハウ及び東証株価指数 (TOPIX) (配当込み)に係る標準又は商標に関するすべての権利は J P X が有します。J P X は、東証株価指数 (TOPIX) (配当込み)の指数値の算出又は公表の誤謬、遅延又は中断に対し、責任を負いません。本商品は、J P X により提供、保証又は販売されるものではなく、本商品の設定、販売及び販売促進活動に起因するいかなる損害に対しても J P X は責任を負いません。
- MSCI-KOKUSAI指数 (配当込み、円ベース)、MSCIエマージング・マーケット・インデックス (配当込み、円ベース)・・・MSCI-KOKUSAI指数 (配当込み、円ベース)、MSCIエマージング・マーケット・インデックス (配当込み、円ベース)は、MSCIが開発した指数です。同指数に対する著作権、知的所有権その他一切の権利はMSCIに帰属します。またMSCIは、同指数の内容を変更する権利および公表を停止する権利を有しています。
- NOMURA-BPI国債・・・NOMURA-BPI国債の知的財産権は、野村フィデューシャリー・リサーチ&コンサルティング株式会社に帰属します。なお、野村フィデューシャリー・リサーチ&コンサルティング株式会社は、NOMURA-BPI国債の正確性、完全性、信頼性、有用性を保証するものではなく、NOMURA-BPI国債を用いて行われる野村アセットマネジメント株式会社の事業活動、サービスに関し一切責任を負いません。
- FTSE世界国債インデックス (除く日本、ヘッジなし・円ベース)・・・FTSE世界国債インデックス (除く日本、ヘッジなし・円ベース)は、FTSE Fixed Income LLCにより運営され、世界主要国の国債の総合収益率を各市場の時価総額で加重平均した債券インデックスです。同指数はFTSE Fixed Income LLCの知的財産であり、指数に関するすべての権利はFTSE Fixed Income LLCが有しています。
- JPモルガン・ガバメント・ボンド・インデックス-エマージング・マーケット・グローバル・ディバーシファイド (円ベース)・・・「JPモルガン・ガバメント・ボンド・インデックス-エマージング・マーケット・グローバル・ディバーシファイド (円ベース)」(ここでは「指数」とよびます)についてここに提供された情報は、指数のレベルも含め、但しそれに限定することなく、情報としてのみ使用されるものであり、金融商品の売買を勧誘、何らかの売買の公式なコンファメーション、或いは指数に関連する何らかの商品の価値や値段を決めるものでもありません。また、投資戦略や税金における会計アドバイスを法的に推奨するものではありません。ここに含まれる市場価格、データ、その他の情報は確かなものと考えられますが、JPMorgan Chase & Co. 及びその子会社 (以下、JPM) がその完全性や正確性を保証するものではありません。含まれる情報は通知なしに変更されることがあります。過去のパフォーマンスは将来のリターンを示唆するものではありません。本資料に含まれる発行体の金融商品について、JPMやその従業員がロング・ショート両方を含めてポジションを持ったり、売買を行ったり、またはマーケットメイクを行ったりすることがあり、また、発行体の引受人、プレースメント・エージェンシー、アドバイザー、または貸主になっている可能性もあります。
- 米国の J.P. Morgan Securities LLC (ここでは「JPMSLLC」と呼びます) (「指数スポンサー」)は、指数に関する証券、金融商品または取引 (ここでは「プロダクト」と呼びます) についての援助、保障または販売促進を行いません。証券或いは金融商品全般、或いは特にプロダクトへの投資の推奨について、また金融市場における投資機会を指数に連動させる或いはそれを目的とする推奨の可否について、指数スポンサーは一切の表明または保証、或いは伝達または示唆を行なうものではありません。指数スポンサーはプロダクトについての管理、マーケティング、トレーディングに関する義務または法的責任を負いません。指数は信用できると考えられる情報によって算出されていますが、その完全性や正確性、また指数に付随する情報について保証するものではありません。指数は指数スポンサーが保有する財産であり、その財産権はすべて指数スポンサーに帰属します。JPMSLLCはNASDAQ、NYSE、SIPCの会員です。JPMorganはJP Morgan Chase Bank, NA, JPSI, J.P. Morgan Securities PLC.、またはその関係会社が投資銀行業務を行う際に使用する名称です。

(出所：株式会社野村総合研究所、FTSE Fixed Income LLC 他)



運用実績 (2024年1月31日現在)

■ 基準価額・純資産の推移 (日次：設定来)



■ 分配の推移

(1万口あたり、課税前)

2023年12月	0 円
2022年12月	0 円
2021年12月	0 円
2020年12月	0 円
2019年12月	0 円
設定来累計	0 円

■ 主要な資産の状況

銘柄別投資比率 (上位)

順位	銘柄	投資比率 (%)
1	ノムラFOFs用 日本株ベータヘッジ戦略ファンド (適格機関投資家専用)	98.5
2	野村マネーインベストメント マザーファンド	0.0

実質的な銘柄別投資比率 (上位)

・「ノムラFOFs用 日本株ベータヘッジ戦略ファンド (適格機関投資家専用)」の投資銘柄

順位	銘柄	投資比率 (%)
1	野村日本株最小分散ポートフォリオ マザーファンド	42.9
2	日本成長株投資マザーファンド	42.7

・「日本成長株投資マザーファンド」を通じての投資銘柄

順位	銘柄	業種	投資比率 (%)
1	信越化学工業	化学	1.9
2	GMOペイメントゲートウェイ	情報・通信業	1.8
3	キーエンス	電気機器	1.7
4	ユニ・チャーム	化学	1.6
5	日本電信電話	情報・通信業	1.6
6	エムスリー	サービス業	1.5
7	東京エレクトロン	電気機器	1.2
8	ファーストリテイリング	小売業	1.2
9	伊藤忠商事	卸売業	1.1
10	ダイキン工業	機械	1.1

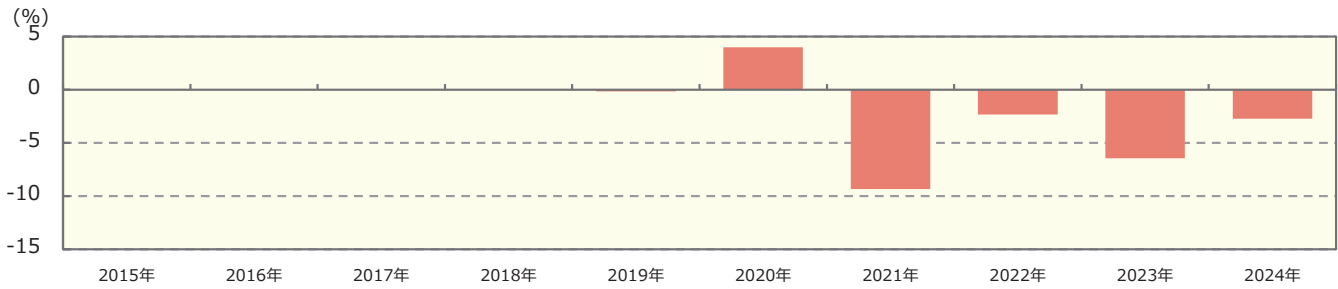
・「野村日本株最小分散ポートフォリオ マザーファンド」を通じての投資銘柄

順位	銘柄	業種	投資比率 (%)
1	日本電信電話	情報・通信業	1.1
2	三井住友フィナンシャルグループ	銀行業	1.1
3	KDDI	情報・通信業	0.9
4	みずほフィナンシャルグループ	銀行業	0.9
5	ソフトバンク	情報・通信業	0.8
6	ファーストリテイリング	小売業	0.6
7	MS&ADインシュアランスグループホールディングス	保険業	0.6
8	日本電気	電気機器	0.6
9	味の素	食料品	0.6
10	花王	化学	0.6



運用実績 (2024年1月31日現在)

■ 年間収益率の推移 (暦年ベース)



- ・ファンドの年間収益率は税引前分配金を再投資して算出。
- ・ファンドにベンチマークはありません。
- ・2019年は設定日（2019年10月4日）から年末までの収益率。
- ・2024年は年初から運用実績作成基準日までの収益率。

●ファンドの運用実績はあくまで過去の実績であり、将来の運用成果を約束するものではありません。●ファンドの運用状況は、別途、委託会社ホームページで開示している場合があります。



手続・手数料等

■ お申込みメモ

購入単位	1口単位または1円単位（当初元本1口＝1円）
購入価額	購入申込日の翌営業日の基準価額 （ファンドの基準価額は1万口あたりで表示しています。）
購入代金	販売会社の定める期日までにお支払いください。
購入の申込者の制限	販売会社にSMA（セパレトリー・マネージド・アカウント）取引口座を開設した投資者等に限るものとします。
換金単位	1口単位または1円単位
換金価額	換金申込日の翌営業日の基準価額から信託財産留保額を差し引いた価額
換金代金	原則、換金申込日から起算して6営業日目から、お申込みの販売会社でお支払いします。
申込締切時間	午後3時までに、販売会社が受けた分を当日のお申込み分とします。
購入の申込期間	2024年3月20日から2025年3月19日まで * 申込期間は、上記期間満了前に有価証券届出書を提出することによって更新されます。
換金制限	大口換金には制限を設ける場合があります。
購入・換金申込受付の中止及び取消し	金融商品取引所等における取引の停止等、その他やむを得ない事情があるときは、購入、換金の各お申込みの受付を中止すること、および既に受けた購入、換金の各お申込みの受付を取消すことがあります。
信託期間	2029年10月4日まで（2019年10月4日設定）
繰上償還	主要投資対象とするノムラFOFs用 日本株ベータヘッジ戦略ファンド（適格機関投資家専用）が存続しないこととなる場合は、償還となります。 また、受益権口数が30億口を下回った場合等は、償還となる場合があります。
決算日	原則、毎年12月20日（休業日の場合は翌営業日）
収益分配	年1回の決算時に分配を行いません。（原則再投資）
信託金の限度額	2000億円
公告	原則、 http://www.nomura-am.co.jp/ に電子公告を掲載します。
運用報告書	ファンドの決算時および償還時に交付運用報告書を作成し、知っている受益者に交付します。
課税関係	課税上は、株式投資信託として取扱われます。 配当控除の適用はありません。 * 上記は2024年1月末現在の情報に基づくものですので、税法が改正された場合等には、内容が変更される場合があります。

※購入、換金の各お申込みの方法ならびに単位、および分配金のお取扱い等について、販売会社によっては上記と異なる場合があります。詳しくは販売会社にお問い合わせください。



手続・手数料等

■ ファンドの費用・税金

ファンドの費用

投資者が直接的に負担する費用																				
購入時手数料	ありません																			
信託財産留保額	換金時に、基準価額に0.3%の率を乗じて得た額を1口あたりに換算して、換金する口数に応じてご負担いただきます。																			
投資者が信託財産で間接的に負担する費用																				
運用管理費用 (信託報酬)	<p>信託報酬の総額は、日々のファンドの純資産総額に信託報酬率を乗じて得た額とします。ファンドの信託報酬は、日々計上され、ファンドの基準価額に反映されます。なお、毎計算期間の最初の6ヵ月終了日および毎計算期末または信託終了のときファンドから支払われます。信託報酬率の配分は下記の通りとします。</p> <table border="1"> <thead> <tr> <th colspan="2">信託報酬率</th> <th>年0.264% (税抜年0.24%)</th> </tr> </thead> <tbody> <tr> <td rowspan="3">お支払いの および 役務の 内容</td> <td>委託会社</td> <td>ファンドの運用とそれに伴う調査、受託会社への指図、法定書面等の作成、基準価額の算出等</td> <td>年0.10%</td> </tr> <tr> <td>販売会社</td> <td>購入後の情報提供、運用報告書等各種書類の送付、口座内でのファンドの管理および事務手続き等</td> <td>年0.11%</td> </tr> <tr> <td>受託会社</td> <td>ファンドの財産の保管・管理、委託会社からの指図の実行等</td> <td>年0.03%</td> </tr> <tr> <td colspan="2">投資対象とする 国内投資信託の信託報酬率</td> <td>年0.506% (税抜年0.46%)</td> </tr> <tr> <td colspan="2">実質的な負担^(注)</td> <td>年0.77% 程度 (税込)</td> </tr> </tbody> </table> <p>(注) ファンドが投資対象とする国内投資信託の信託報酬を加味して、投資者が実質的に負担する信託報酬率について算出したものです。</p>	信託報酬率		年0.264% (税抜年0.24%)	お支払いの および 役務の 内容	委託会社	ファンドの運用とそれに伴う調査、受託会社への指図、法定書面等の作成、基準価額の算出等	年0.10%	販売会社	購入後の情報提供、運用報告書等各種書類の送付、口座内でのファンドの管理および事務手続き等	年0.11%	受託会社	ファンドの財産の保管・管理、委託会社からの指図の実行等	年0.03%	投資対象とする 国内投資信託の信託報酬率		年0.506% (税抜年0.46%)	実質的な負担 ^(注)		年0.77% 程度 (税込)
	信託報酬率		年0.264% (税抜年0.24%)																	
	お支払いの および 役務の 内容	委託会社	ファンドの運用とそれに伴う調査、受託会社への指図、法定書面等の作成、基準価額の算出等	年0.10%																
		販売会社	購入後の情報提供、運用報告書等各種書類の送付、口座内でのファンドの管理および事務手続き等	年0.11%																
		受託会社	ファンドの財産の保管・管理、委託会社からの指図の実行等	年0.03%																
	投資対象とする 国内投資信託の信託報酬率		年0.506% (税抜年0.46%)																	
実質的な負担 ^(注)		年0.77% 程度 (税込)																		
その他の費用・手数料	<p>その他の費用・手数料として、以下の費用等がファンドから支払われます。これらの費用等は、運用状況等により変動するものであり、事前に料率、上限額等を表示することができません。</p> <ul style="list-style-type: none"> ・ 組入有価証券等の売買の際に発生する売買委託手数料 ・ 監査法人等に支払うファンドの監査に係る費用 ・ ファンドに関する租税 <p style="text-align: right;">等</p>																			



手続・手数料等

税金

- 税金は表に記載の時期に適用されます。
- 以下の表は、個人投資者の源泉徴収時の税率であり、課税方法等により異なる場合があります。

時期	項目	税金
分配時	所得税、復興特別所得税 及び地方税	配当所得として課税 普通分配金に対して20.315%
換金（解約）時及び 償還時	所得税、復興特別所得税 及び地方税	譲渡所得として課税 換金（解約）時及び償還時の差益（譲渡益）に対して20.315%

- * 上記は2024年1月末現在のものですので、税法が改正された場合等には、税率等が変更される場合があります。
- * 法人の場合は上記とは異なります。
- * 税金の取扱いの詳細については、税務専門家等にご確認されることをお勧めします。

MEMO

(当ページは目論見書の内容ではありません。)

