

バリュースト日本株

追加型投信／国内／株式

償還交付運用報告書

第4期(償還日2023年12月19日)

作成対象期間(2022年12月27日～2023年12月19日)

第4期末(2023年12月19日)	
償還価額	15,249円41銭
純資産総額	11百万円
第4期	
騰落率	28.2%
分配金(税込み)合計	－円

(注) 騰落率は分配金(税込み)を分配時に再投資したものとみなして計算したもので、小数点以下第2位を四捨五入して表示しております。

(注) 純資産総額の単位未満は切捨てて表示しております。

- 交付運用報告書は、運用報告書に記載すべき事項のうち重要なものを記載した書面です。その他の内容については、運用報告書(全体版)に記載しております。
- 当ファンドは、投資信託約款において運用報告書(全体版)に記載すべき事項を、電磁的方法によりご提供することができる旨を定めております。運用報告書(全体版)は、野村アセットマネジメントのホームページで閲覧・ダウンロードしていただけます。
- 運用報告書(全体版)は、受益者の方からのご請求により交付されます。交付をご請求される方は、販売会社までお問い合わせください。

<運用報告書(全体版)の閲覧・ダウンロード方法>

右記ホームページを開く

⇒「ファンド検索」にファンド名を入力しファンドを選択

⇒ファンド詳細ページから「運用報告書(全体版)」を選択

受益者のみなさまへ

平素は格別のご愛顧を賜り、厚く御礼申し上げます。

当ファンドは、ノムラ・ジャパン・バリュー・オープン マザーファンド受益証券への投資を通じて、主としてわが国の株式に実質的に投資を行ない、信託財産の成長を目標に積極的な運用を行ないました。

このたび、約款の規定にもとづき償還決算を行ない、償還価額が決定いたしました。

ここに設定日から償還までの運用経過をご報告いたしますとともに、ご愛顧に対し厚く御礼申し上げます。

野村アセットマネジメント

東京都江東区豊洲二丁目2番1号



サポートダイヤル 0120-753104

(受付時間) 営業日の午前9時～午後5時

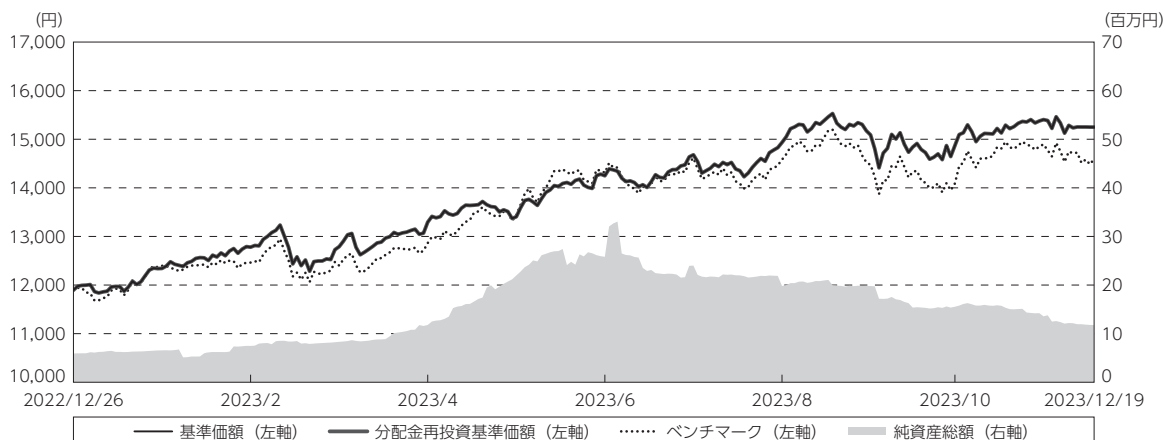


ホームページ <http://www.nomura-am.co.jp/>

運用経過

期中の基準価額等の推移

(2022年12月27日～2023年12月19日)



期 首： 11,895円

期末 (償還日)：15,249円41銭 (既払分配金 (税込み)：一円)

騰 落 率： 28.2% (分配金再投資ベース)

(注) 分配金再投資基準価額は、分配金 (税込み) を分配時に再投資したものとみなして計算したもので、ファンド運用の実質的なパフォーマンスを示すものです。作成期首 (2022年12月26日) の値が基準価額と同一となるように指数化しております。

(注) 分配金を再投資するかどうかについてはお客様が利用のコースにより異なります。また、ファンドの購入価額により課税条件も異なります。したがって、個々のお客様の損益の状況を示すものではありません。

(注) ベンチマークは、TOPIX (東証株価指数) です。ベンチマークは、作成期首 (2022年12月26日) の値が基準価額と同一となるように計算しております。

(注) 上記騰落率は、小数点以下第2位を四捨五入して表示しております。

○基準価額の主な変動要因

*基準価額は28.2%の上昇

基準価額は、期首11,895円から期末15,249.41円に3,354.41円の値上がりとなりました。

(上昇) 東証 (東京証券取引所) による低PBR (株価純資産倍率) 企業への改善策開示などを求める方針を受けて日本企業の資本効率の底上げへの期待が高まったこと

(下落) 複数の米地銀の経営破綻や欧州大手金融会社の信用不安などを受けて国内株式市場も金融株を中心に急落したこと

(上昇) 日銀の金融政策決定会合において現行の金融緩和策維持が決定されたことで円安が進行したことや、景気後退懸念が台頭している米国などに比べ相対的に良好な経済見通しである日本株への外国人投資家からの資金流入が続いたこと

(上昇) 6月の米CPI (消費者物価指数) の伸び率鈍化を受けて利上げ終了が近いとの観測が広がったことや、円安・ドル高が進み企業業績への期待感が高まったことなど

- (下落) 予算不足による米政府機関閉鎖への懸念が高まったことや、好調な米経済指標を受けた米長期金利上昇などが嫌気されたこと
- (上昇) 日銀政策決定会合を受けて日銀が現状の金融緩和姿勢を当面続けるとの見方が強まったことや、10月の米雇用統計が事前予想を下回り米利上げ局面が終了するとの見方が広がったこと

1万口当たりの費用明細

(2022年12月27日～2023年12月19日)

項 目	当 期		項 目 の 概 要
	金 額	比 率	
(a) 信託報酬	円 187	% 1.349	(a) 信託報酬＝期中の平均基準価額×信託報酬率
(投信会社)	(90)	(0.647)	ファンドの運用とそれに伴う調査、受託会社への指図、法定書面等の作成、基準価額の算出等
(販売会社)	(90)	(0.647)	購入後の情報提供、運用報告書等各种書類の送付、口座内でのファンドの管理および事務手続き等
(受託会社)	(7)	(0.054)	ファンドの財産の保管・管理、委託会社からの指図の実行等
(b) 売買委託手数料	7	0.048	(b) 売買委託手数料＝期中の売買委託手数料÷期中の平均受益権口数 ※売買委託手数料は、有価証券等の売買の際、売買仲介人に支払う手数料
(株 式)	(7)	(0.048)	
(c) その他費用	0	0.003	(c) その他費用＝期中のその他費用÷期中の平均受益権口数
(監査費用)	(0)	(0.003)	監査費用は、監査法人等に支払うファンドの監査に係る費用
合 計	194	1.400	
期中の平均基準価額は、13,839円です。			

(注) 期中の費用（消費税等のかかるものは消費税等を含む）は、追加・解約により受益権口数に変動があるため、簡便法により算出した結果です。

(注) 各金額は項目ごとに円未満は四捨五入してあります。

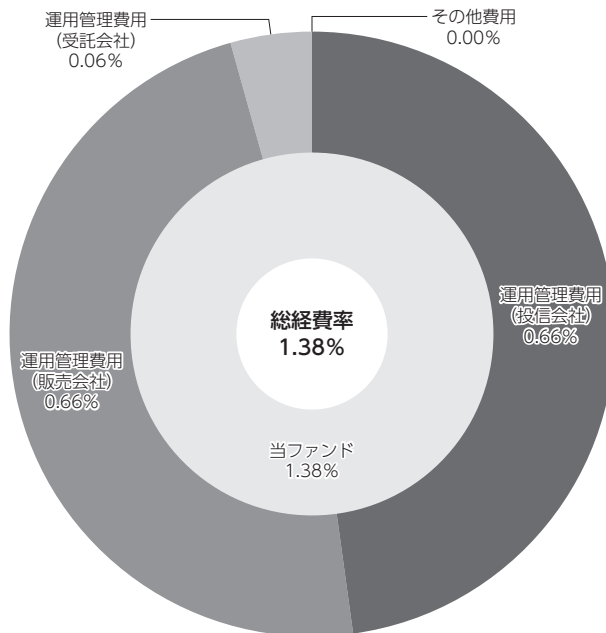
(注) 売買委託手数料およびその他費用は、このファンドが組み入れているマザーファンドが支払った金額のうち、当ファンドに対応するものを含みます。

(注) 各比率は1万口当たりのそれぞれの費用金額（円未満の端数を含む）を期中の平均基準価額で除して100を乗じたもので、項目ごとに小数第3位未満は四捨五入してあります。

(参考情報)

○総経費率

当期中の運用・管理にかかった費用の総額（原則として、募集手数料、売買委託手数料及び有価証券取引税を除く。）を期中の平均受益権口数に期中の平均基準価額（1口当たり）を乗じた数で除した総経費率（年率）は1.38%です。



(注) 当ファンドの費用は1万口当たりの費用明細において用いた簡便法により算出したものです。

(注) 各費用は、原則として、募集手数料、売買委託手数料および有価証券取引税を含みません。

(注) 各比率は、年率換算した値です。

(注) 当ファンドの費用は、マザーファンドが支払った費用を含みます。

(注) 当ファンドのその他費用には、監査法人等に支払うファンドの監査に係る費用が含まれます。

(注) 上記の前提条件で算出したものです。このため、これらの値はあくまでも参考であり、実際に発生した費用の比率とは異なります。

最近5年間の基準価額等の推移

(2017年12月25日～2023年12月19日)



- (注) 分配金再投資基準価額は、分配金(税込み)を分配時に再投資したものとみなして計算したもので、ファンド運用の実質的なパフォーマンスを示すものです。
 (注) 分配金を再投資するかどうかについてはお客様がご利用のコースにより異なります。また、ファンドの購入価額により課税条件も異なります。したがって、個々のお客様の損益の状況を示すものではありません。
 (注) ベンチマークは、TOPIX(東証株価指数)です。ベンチマークは、設定時を10,000として計算しております。
 (注) 当ファンドの設定日は2019年11月25日です。

	2019年11月25日 設定日	2020年12月25日 決算日	2021年12月27日 決算日	2022年12月26日 決算日	2023年12月19日 償還日
基準価額 (円)	10,000	10,900	11,698	11,895	15,249.41
期間分配金合計(税込み) (円)	—	0	0	0	—
分配金再投資基準価額騰落率 (%)	—	9.0	7.3	1.7	28.2
ベンチマーク騰落率 (%)	—	5.1	11.2	△ 3.8	22.7
純資産総額 (百万円)	1	4	5	5	11

(注) 上記騰落率は、小数点以下第2位を四捨五入して表示しております。

(注) 純資産総額の単位未満は切捨てて表示しております。

(注) 騰落率は1年前の決算応当日との比較です。ただし、設定日の基準価額は設定当初の金額、純資産総額は設定当初の元本額を表示しており、2020年12月25日の騰落率は設定当初との比較です。また、償還日の騰落率は償還日の直前の決算日との比較です。

投資環境

(2022年12月27日～2023年12月19日)

期首は、年末を控えて投資家の積極的な売買が手控えられるなかで軟調な推移で始まりました。

1月は、米国においてインフレ率上昇が鈍化し長期金利が下落したことや、FRB（米連邦準備制度理事会）による利上げ停止の可能性が高まったとの見方から米ハイテク株が上昇し、国内株式市場は上昇しました。

2月に入ると、東証による低PBR企業への改善策開示などを求める方針を受けて日本企業の資本効率の底上げへの期待が高まったことや、日銀の次期総裁人事に関する報道やその後の日銀新総裁の所信聴取を受けて円安が進行したことなどが好感され、国内株式市場は上昇しました。

3月は、中旬に複数の米地銀の経営破綻や欧州大手金融会社の信用不安などを受けて国内株式市場も金融株を中心に急落する場面もありましたが、当局による預金保護や同業による買収などが速やかに発表されたことや、米国の利上げ幅が0.25%と事前予想比で小幅となったことなどが好感され、国内株式市場は小幅に上昇しました。

4月は、米著名投資家の日本株への追加投資検討の報道が好感されたことや、日銀の金融政策決定会合において現行の金融緩和策維持が決定されたことで円安が進行し、国内株式市場は上昇しました。

5月は、政府による新型コロナウイルスの感染症法上の分類見直しを受けて国内経済の回復期待が高まったことや、景気後退懸念が台頭している米国などに比べ相対的に良好な経済見通しである日本株への外国人投資家からの資金流入が続いたことなどから、国内株式市場は上昇しました。

6月は、米連邦政府の債務上限引き上げ法案が成立したことや、米利上げ休止の観測が広がったこと、及び日銀が金融政策決定会合で金融緩和策の維持を決めたことなどから、国内株式市場は上昇しました。

7月は、6月の米CPIの伸び率鈍化を受けて利上げ終了が近いとの観測が広がったことなどから、国内株式市場は上昇しました。

8月には、円安・ドル高が進み企業業績への期待感が高まったことや、パウエルFRB議長の講演や軟調な米国の経済指標を受けて米国の追加利上げ観測が後退したことも好感され、国内株式市場は年初から8ヵ月連続の上昇となりました。

9月に入ると、パウエルFRB議長の会見などを受けて、米金融引き締め長期化への懸念が高まったことや、予算不足による米政府機関閉鎖への懸念が高まったことなどから、国内株式市場は9ヵ月ぶりの下落となりました。

10月は、好調な米経済指標を受けた米長期金利上昇などが嫌気され、国内株式市場は下落して始まりました。月末には日銀の金融政策決定会合で長短金利操作の柔軟化が決定され、金融政策修正への過度な警戒感が後退したことで、国内株式市場は反発しましたが、月間では下落しました。

11月は、日銀が現状の金融緩和姿勢を当面続けるとの見方が強まったことや、7-9月期の企業決算が総じて堅調な結果となったこと、及び10月の米雇用統計が事前予想を下回り米利上げ局面が終了することの見方が広がったことなどから、国内株式市場は上昇しました。

12月に入ると、円高・ドル安が進んだことで輸出関連株を中心に売られ、国内株式市場は下落して期末を迎えました。

当ファンドのポートフォリオ

(2022年12月27日～2023年12月19日)

<投資に対する考え方>

「長期的な視点で投資することが優れたパフォーマンスを生み出す」という信念のもと、地道な企業調査・分析と投資理論を組み合わせた厳格な投資アプローチを行なっています。

企業のバリュー（投資価値）は将来どれくらいの収益を生み出せるかで決まります。これに対して、プライス（市場株価）は売り手と買い手の現時点での需給関係で決まります。したがって、市場株価と投資価値は一時的に大きく異なることはあっても、長期のトレンドで見れば、必ずいつかは市場株価が投資価値へ近づいていくと考えます。ここに大きなリターンを得る源泉があります。この投資価値と市場株価の裁定取引*（アービトラージ）、別の言葉で言えば、将来と現在のアービトラージに着目している点が当ファンドの特徴です。

*裁定取引 需給関係の差異などから生じた商品間の価格差を利用して利ザヤを得る取引。割安なものを買ひ、同時に割高なもの売って、その後両者の価格関係が正常化した時に反対売買を行なえば差益が得られる。

[バリューハント日本株]

主要投資対象である[ノムラ・ジャパン・バリュー・オープン マザーファンド]を期を通じて高位に組み入れましたが、2023年12月13日に繰上償還に向けて、[ノムラ・ジャパン・バリュー・オープン マザーファンド] 受益証券の売却を実施し、現金化しました。

[ノムラ・ジャパン・バリュー・オープン マザーファンド]

・株式組入比率

期を通じて高位を維持し、期末には97.5%としました。

・期中の主な動き

中長期的な視野に立った本質的な投資価値と比較して、現在の株価が割安と判断される銘柄を、ボトムアップ調査を通じて積極的に発掘してきました。事業戦略に優位性があるにもかかわらず、市場の注目をまだ集めておらず、株価に割安感が見られる銘柄、社内改革活動などで経営に変化の兆しが見られる銘柄、株主還元姿勢の変化により資本効率の改善が期待される銘柄などに注目し、業種を超えて幅広く投資してきました。

株主還元の拡大が中長期的に期待される化学株や業績の改善に伴い配当の回復が期待される電気・ガス業株の比率を引き上げました。一方で、株価が上昇して割安度合いが低下した卸売業株や化学株（比率を引き上げた銘柄とは異なります）の比率を引き下げました。

当ファンドのベンチマークとの差異

(2022年12月27日～2023年12月19日)

*ベンチマーク対比では5.5ポイントのプラス

今期の基準価額の騰落率は28.2%の上昇となり、ベンチマークであるTOPIX（東証株価指数）の22.7%の上昇に対し、5.5ポイント上回りました。

【主な差異要因】

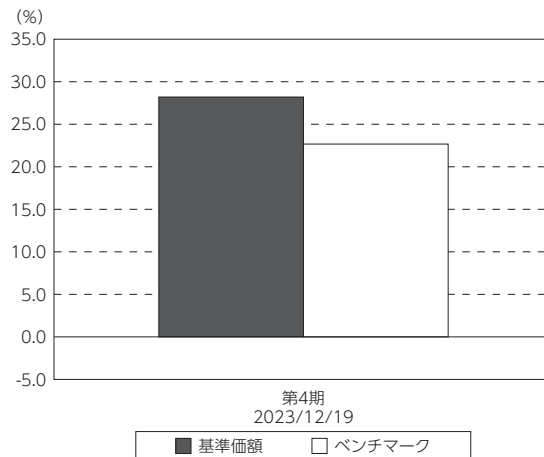
（プラス要因）

- ①ベンチマークに比べ保有を少なめにしていた医薬品セクターがベンチマークのパフォーマンスを下まわったこと
- ②ベンチマークに比べ保有を多めにしていた銘柄で、中央自動車工業、未来工業、兼松エレクトロニクスなどがベンチマークのパフォーマンスを上まわったこと

（マイナス要因）

- ①ベンチマークに比べ保有を多めにしていた化学セクターがベンチマークのパフォーマンスを下まわったこと
- ②ベンチマークに比べ保有を多めにしていた銘柄で、オープンドア、セリア、ピジョンなどがベンチマークのパフォーマンスを下まわったこと

基準価額とベンチマークの対比（期別騰落率）



(注) ベンチマークは、TOPIX（東証株価指数）です。

分配金

(2022年12月27日～2023年12月19日)

償還のため分配は行ないませんでした。

設定来の運用経過

<設定来の基準価額の推移>



○基準価額の主な変動要因

基準価額は、設定時10,000円から償還時15,249.41円となりました。設定来お支払いした分配金は1万円当たり0円となりました。

第1期（2019年11月25日～2020年12月25日）

- （上昇）米中通商協議の進展期待が高まったことや、英下院総選挙に関して市場の懸念が後退する報道が相次いだこと
- （下落）中国で発生した新型コロナウイルスの感染拡大が世界景気に悪影響をもたらすとの見方が広がったこと
- （下落）中国で新型コロナウイルス感染者数が急増したことなどから、先行き不安が高まったこと
- （下落）新型コロナウイルス感染者数の急拡大を受け、WHO（世界保健機関）がパンデミック（世界的な大流行）を表明したことで、世界的な経済活動の停滞による景気後退への懸念が高まったこと
- （上昇）日銀がETF（上場投資信託）の購入目標額を倍増すると発表するなど、各国中央銀行が金融市場への大規模な下支え策を発表したことで、先行きに対する過度な不安が和らいだこと
- （下落）東京都の新型コロナウイルス感染者数急増を受けて、ロックダウン（都市封鎖）により国内経済が大きく落ち込むとの見方が広がったこと
- （上昇）国内の新型コロナウイルスの新規感染者数が減少したことや、新型コロナウイルスのワクチン開発報道が相次いだことなどから、国内外の経済活動再開による景気回復期待が高まったこと
- （下落）新型コロナウイルスの感染再拡大による経済活動停滞への懸念が根強かったことや、米国の2020年4～6月期実質GDP（国内総生産）成長率が前期比で過去最大の落ち込みとなったこと、及び米中対立が再度激化するとの懸念が高まったこと
- （上昇）国内企業の2020年度4～6月期決算が前年同期比大幅減益ながら市場の想定を上回った結果となったことや、新型コロナウイルスのワクチン供給への期待が高まったこと

- (下落) 欧州の新規感染者数拡大が続いたことでドイツ、フランスなど主要国での行動制限が強化されるなど景気の先行きへの懸念が高まったこと
- (上昇) 米大統領選挙において民主党のバイデン氏勝利との見方が強まったことで投資家心理が改善したことや、米大手製薬会社の新型コロナウイルスワクチンが高い有効性を示したことで世界的な経済活動回復への期待が広がったこと

第2期 (2020年12月26日～2021年12月27日)

- (下落) 東京など4都府県での緊急事態宣言発令が確実となったことで再度の経済の落ち込みへの懸念が強まったことや、米国で量的金融緩和の縮小が早まるとの見方が強まったことで米長期金利が上昇したこと
- (上昇) 米長期金利の水準が落ち着いたことや、海外に加えて国内でも新型コロナウイルスワクチン接種が進捗すると見通しが広がったこと
- (上昇) パウエルFRB議長の議会証言を受けて金融緩和策は長期化すると見方が強まったことや、国内企業の2021年4-6月期決算において事前予想を上回る結果が相次いだこと
- (下落) 新型コロナウイルスの国内新規感染者数が過去最高となったことや中国の経済指標が事前予想を下回ったこと
- (上昇) 菅首相の退陣発表を受けて国内政治の先行きへの期待感が高まったことや、新型コロナウイルス新規感染者数が減少に転じたこと
- (下落) 中国大手不動産企業の債務問題により中国景気が悪化すると懸念が広がったことや、FRBによる資産買入れ縮小の年内着手と2022年内の利上げ開始の示唆を受けて米長期金利が上昇したこと
- (上昇) 原油価格や米長期金利上昇が一服し過度なインフレ懸念が落ち着いたこと
- (下落) パウエルFRB議長再任の方針が示されたことにより量的金融緩和縮小の進展が意識されたことや、新型コロナウイルスの新たな変異株で感染力が高いと思われるオミクロン株への懸念が高まったこと
- (上昇) オミクロン株は従来株より重症化しにくい可能性があるとの見方から安心感が広がったこと

第3期 (2021年12月28日～2022年12月26日)

- (下落) ウクライナを巡るロシアと欧米との対立などからリスク回避的な動きが強まったことや、FRBが3月の利上げ実施を示唆し積極的な金融引き締めへの懸念が高まったこと
- (上昇) 2021年10-12月期の企業決算において国内外の需要回復などを受けた業績見通しの上方修正が目立ったこと
- (下落) ロシアによるウクライナ侵攻の激化を受けて原油価格が急上昇するなど世界経済の先行きに対する不安が高まったこと
- (上昇) 日米金利差拡大により一時1米ドル125円台まで円安が進行したこと
- (下落) 上海のロックダウン継続によるサプライチェーン（供給網）混乱の長期化が懸念されたことや、米国株がインフレ懸念の高まりなどから大きく下落したこと
- (上昇) 上海のロックダウンの段階的な解除方針が示されたことや、円安ドル高が進んだことから輸出関連銘柄を中心に買いが広がったこと

- (下落) ECB（欧州中央銀行）が利上げ方針に転じたことや、米国でインフレ拡大懸念から長期金利が上昇したこと
- (上昇) 参議院選挙での自民党大勝により景気対策への期待が高まったことや、7月の米CPIの伸び率鈍化などインフレのピークアウトを意識させる経済指標が発表されたこと
- (下落) 米国の金融引き締めが長期化するとの見方から世界経済への先行き懸念が強まったことや、欧州各国の中央銀行も相次いで更なる利上げに踏み切ったこと
- (上昇) 10月の米CPI上昇率が市場予想を下回ったことでFRBの金利引き上げペースが鈍化するとの見方が広がったこと
- (下落) 中国において新型コロナウイルス新規感染者数が過去最多を更新したことや、日銀が金融政策決定会合でイールドカーブ・コントロール（長短金利操作）の修正として10年国債利回りの許容変動幅を拡大したこと

第4期（2022年12月27日～2023年12月19日）

- (上昇) 東証による低PBR企業への改善策開示などを求める方針を受けて日本企業の資本効率の底上げへの期待が高まったこと
- (下落) 複数の米地銀の経営破綻や欧州大手金融会社の信用不安などをを受けて国内株式市場も金融株を中心に急落したこと
- (上昇) 日銀の金融政策決定会合において現行の金融緩和策維持が決定されたことで円安が進行したことや、景気後退懸念が台頭している米国などに比べ相対的に良好な経済見通しである日本株への外国人投資家からの資金流入が続いたこと
- (上昇) 6月の米CPIの伸び率鈍化を受けて利上げ終了が近いとの観測が広がったことや、円安・ドル高が進み企業業績への期待感が高まったことなど
- (下落) 予算不足による米政府機関閉鎖への懸念が高まったことや、好調な米経済指標を受けた米長期金利上昇などが嫌気されたこと
- (上昇) 日銀政策決定会合を受けて日銀が現状の金融緩和姿勢を当面続けるとの見方が強まったことや、10月の米雇用統計が事前予想を下回り米利上げ局面が終了するとの見方が広がったこと

○ベンチマークとの対比

設定来では、ベンチマークとしているTOPIX（東証株価指数）が38.0%上昇したのに対し、基準価額の騰落率*は52.5%の上昇となりました。

*基準価額の騰落率は、分配金（税込み）を再投資して算出しております。

設定来から2023年12月13日までの差異要因

（プラス要因）

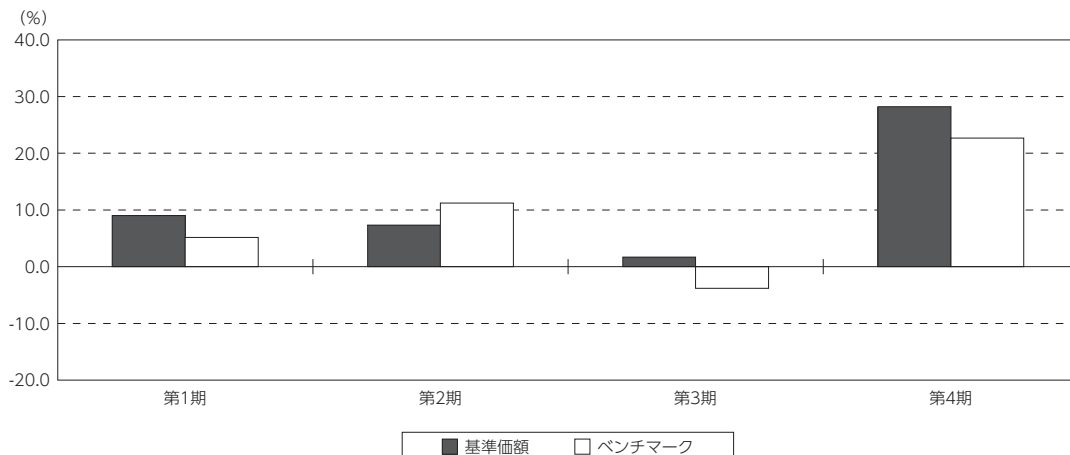
- ①ベンチマークに比べ保有を多めにしていた卸売業セクターがベンチマークのパフォーマンスを上まわったこと
- ②ベンチマークに比べ保有を多めにしていた銘柄で、大阪ソーダ、セプテーニ・ホールディングス、第一生命ホールディングスなどがベンチマークのパフォーマンスを上まわったこと

（マイナス要因）

- ①ベンチマークに比べ保有を多めにしていた化学セクターがベンチマークのパフォーマンスを下まわったこと
- ②ベンチマークに比べ保有を多めにしていた銘柄で、ピジョン、TOKYO BASE、日本精機などがベンチマークのパフォーマンスを下まわったこと

2023年12月13日以降は、[ノムラ・ジャパン・バリューストック・オープン マザーファンド] 受益証券を全て売却し安定運用に切り替えました。

<基準価額とベンチマークの対比（期別騰落率）>



(注) 基準価額の騰落率は分配金込みです。

(注) ベンチマークは、TOPIX（東証株価指数）です。

約4年1ヵ月にわたるご愛顧に対しまして、厚く御礼申し上げます。

お知らせ

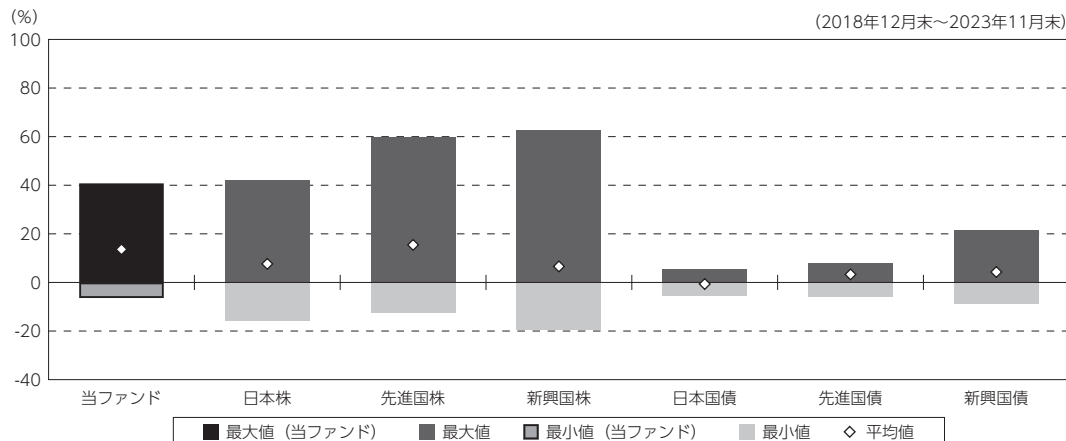
該当事項はございません。

当ファンドの概要

商品分類	追加型投信／国内／株式	
信託期間	2023年12月19日をもちまして繰上償還いたします。(設定日2019年11月25日)	
運用方針	ノムラ・ジャパン・バリュースト・オープン マザーファンド受益証券への投資を通じて、わが国の株式を実質的な主要投資対象とし、信託財産の成長を目標に積極的な運用を行なうことを基本とします。	
主要投資対象	バリュースト日本株	ノムラ・ジャパン・バリュースト・オープン マザーファンド受益証券を主要投資対象とします。なお、株式等に直接投資する場合があります。
	ノムラ・ジャパン・バリュースト・オープン マザーファンド	わが国の株式を主要投資対象とします。
運用方法	ノムラ・ジャパン・バリュースト・オープン マザーファンド受益証券への投資を通じて、主としてわが国の株式に実質的に投資を行ない、信託財産の成長を目標に積極的な運用を行なうことを基本とします。	
分配方針	毎決算時に、原則として経費控除後の繰越分を含めた配当等収益と売買益（評価益を含みます。）等から配当等収益等の水準及び基準価額水準等を勘案して分配します。留保益の運用については、特に制限を設けず、元本部分と同一の運用を行ないます。	

(参考情報)

○当ファンドと代表的な資産クラスとの騰落率の比較



(単位:%)

	当ファンド	日本株	先進国株	新興国株	日本国債	先進国債	新興国債
最大値	40.8	42.1	59.8	62.7	5.4	8.0	21.5
最小値	△ 6.4	△ 16.0	△ 12.4	△ 19.4	△ 5.5	△ 6.1	△ 8.8
平均値	13.6	7.6	15.4	6.6	△ 0.6	3.3	4.3

(注) 全ての資産クラスが当ファンドの投資対象とは限りません。

(注) 2018年12月から2023年11月の5年間(当ファンドは2020年11月から2023年11月)の各月末における1年間の騰落率の最大値・最小値・平均値を表示したものです。

(注) 決算日に対応した数値とは異なります。

(注) 当ファンドは分配金再投資基準価額の騰落率です。

《代表的な資産クラスの指数》

日本株：東証株価指数 (TOPIX) (配当込み)

先進国株：MSCI-KOKUSAI 指数 (配当込み、円ベース)

新興国株：MSCI エマージング・マーケット・インデックス (配当込み、円ベース)

日本国債：NOMURA-BPI 国債

先進国債：FTSE 世界国債インデックス (除く日本、ヘッジなし・円ベース)

新興国債：JPモルガン・ガバメント・ボンド・インデックス・エマージング・マーケット・グローバル・ディバースファイド(円ベース)

※各指数についての説明は、後述の「代表的な資産クラスとの騰落率の比較に用いた指数について」をご参照ください。

(注) 海外の指数は、為替ヘッジなしによる投資を想定して、円換算しております。

当ファンドのデータ

組入資産の内容

(2023年12月19日現在)

2023年12月19日現在、有価証券等の組入れはございません。

マザーファンドの直近の計算期間の内容につきましては、償還運用報告書（全体版）に記載しております。

純資産等

項 目	第4期末(償還日)
	2023年12月19日
純資産総額	11,768,244円
受益権総口数	7,717,180口
1万口当たり償還価額	15,249円41銭

(注) 期中における追加設定元本額は34,762,279円、同解約元本額は32,011,750円です。

<代表的な資産クラスとの騰落率の比較に用いた指数について>

○東証株価指数 (TOPIX) (配当込み)

東証株価指数 (TOPIX) (配当込み) の指数値及び東証株価指数 (TOPIX) (配当込み) に係る標章又は商標は、株式会社 J P X 総研又は株式会社 J P X 総研の関連会社 (以下「J P X」という。) の知的財産であり、指数の算出、指数値の公表、利用など東証株価指数 (TOPIX) (配当込み) に関するすべての権利・ノウハウ及び東証株価指数 (TOPIX) (配当込み) に係る標章又は商標に関するすべての権利は J P X が有します。J P X は、東証株価指数 (TOPIX) (配当込み) の指数値の算出又は公表の誤謬、遅延又は中断に対し、責任を負いません。本商品は、J P X により提供、保証又は販売されるものではなく、本商品の設定、販売及び販売促進活動に起因するいかなる損害に対しても J P X は責任を負いません。

○MSCI-KOKUSAI 指数 (配当込み、円ベース)

○MSCI エマージング・マーケット・インデックス (配当込み、円ベース)

MSCI-KOKUSAI 指数 (配当込み、円ベース)、MSCI エマージング・マーケット・インデックス (配当込み、円ベース) は、MSCI が開発した指数です。同指数に対する著作権、知的所有権その他一切の権利は MSCI に帰属します。また MSCI は、同指数の内容を変更する権利および公表を停止する権利を有しています。

○NOMURA-BPI 国債

NOMURA-BPI 国債の知的財産権は、野村フィデューシャリー・リサーチ&コンサルティング株式会社に帰属します。なお、野村フィデューシャリー・リサーチ&コンサルティング株式会社は、NOMURA-BPI 国債の正確性、完全性、信頼性、有用性を保証するものではなく、NOMURA-BPI 国債を用いて行なわれる野村アセットマネジメント株式会社の事業活動、サービスに関し一切責任を負いません。

○FTSE 世界国債インデックス (除く日本、ヘッジなし・円ベース)

FTSE 世界国債インデックス (除く日本、ヘッジなし・円ベース) は、FTSE Fixed Income LLC により運営され、世界主要国の国債の総合収益率を各市場の時価総額で加重平均した債券インデックスです。同指数は FTSE Fixed Income LLC の知的財産であり、指数に関するすべての権利は FTSE Fixed Income LLC が有しています。

○JP モルガン・ガバメント・ボンド・インデックス-エマージング・マーケット・グローバル・ディバーシファイド (円ベース)

「JP モルガン・ガバメント・ボンド・インデックス-エマージング・マーケット・グローバル・ディバーシファイド (円ベース)」(ここでは「指数」とよびます) についてここに提供された情報は、指数のレベルも含め、但しそれに限定することなく、情報としてのみ使用されるものであり、金融商品の売買を勧誘、何らかの売買の公式なコンファメーション、或いは指数に関連する何らかの商品の価値や値段を決めるものでもありません。また、投資戦略や税金における会計アドバイスは法的に推奨するものでもありません。ここに含まれる市場価格、データ、その他の情報は確かなものと考えられますが、JPMorgan Chase & Co. 及びその子会社 (以下、JPM) がその完全性や正確性を保証するものではありません。含まれる情報は通知なしに変更されることがあります。過去のパフォーマンスは将来のリターンを示唆するものではありません。本資料に含まれる発行体の金融商品について、JPM やその従業員がロング・ショート両方を含めてポジションを持ったり、売買を行ったり、またはマーケットメイクを行ったりすることがあり、また、発行体の引受人、プレースメント・エージェンシー、アドバイザー、または貸主になっている可能性もあります。米国の J.P. Morgan Securities LLC (ここでは「JPMSLLC」と呼びます) (「指数スポンサー」) は、指数に関する証券、金融商品または取引 (ここでは「プロダクト」と呼びます) についての援助、保障または販売促進を行いません。証券或いは金融商品全般、或いは特にプロダクトへの投資の推奨について、また金融市場における投資機会を指数に連動させる或いはそれを目的とする推奨の可否について、指数スポンサーは一切の表明または保証、或いは伝達または示唆を行なうものではありません。指数スポンサーはプロダクトについての管理、マーケティング、トレーディングに関する義務または法的責任を負いません。指数は信用できると考えられる情報によって算出されていますが、その完全性や正確性、また指数に付随する情報について保証するものではありません。指数は指数スポンサーが保有する財産であり、その財産権はすべて指数スポンサーに帰属します。

JPMSLLC は NASD, NYSE, SIPC の会員です。JPMorgan は JP Morgan Chase Bank, NA, JPSI, J.P. Morgan Securities PLC., またはその関係会社が投資銀行業務を行なう際に使用する名称です。

(出所：株式会社野村総合研究所、FTSE Fixed Income LLC 他)