



—豊かな未来のために—

野村ACI先進医療インパクト投資

～運用経過と「数字で見る」医療需要と先進医療～

2020年の運用経過と今後の見通しについて

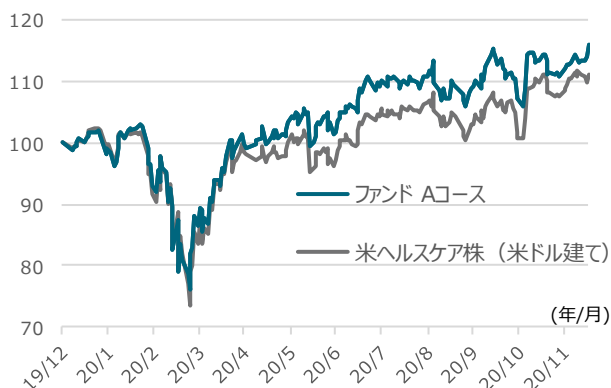
新型コロナウイルス（以下、コロナ）の感染拡大を受け、私たちの生活様式は大きく変化しました。現在も感染拡大は継続しており予断を許しません。こうした未曾有の環境で、私たちの心の支えとなっているのが最先端の医療技術です。感染拡大初期から検査機器や治療薬が相次いで開発され、現在既にワクチンの供給が始まっています。コロナは私たちに改めて、医療の重要性を印象付けました。

私たちの実生活に呼応し、2020年の相場環境は目まぐるしく変化しました。感染拡大に対する懸念から2～3月に株価は急落しましたが、その後は回復に転じました。ヘルスケア業界では、治療薬開発に取り組む企業はもちろん、遠隔医療など新たな医療サービスを提供する企業も注目を集めました。こうしたなか、ファンドは米ヘルスケア株を上回る上昇となりました。

今後についても、ヘルスケア株は成長が期待できる投資対象と考えています。短期的な上昇要因には、前月のレポートでお伝えした①米大統領選挙を終えたこと、②他セクターと比較した割安感、が挙げられます。長期的には、コロナを機に改めて確認された医療需要がヘルスケア業界を下支えすると考えています。今後の企業業績予想を見ても、コロナ禍の2020年以降も米ヘルスケア企業は増益を継続する見込みです。次頁以降では、長期的にヘルスケア業界の成長を促す要因について、拡大を続ける医療需要と、それに応え技術革新が進む先進医療業界の2側面からご紹介いたします。

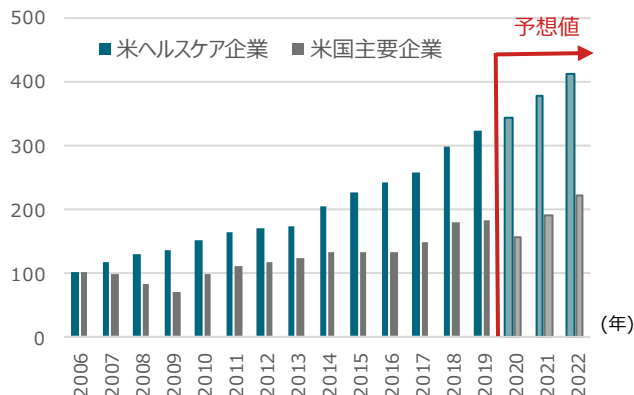
年初来の基準価額（分配金再投資）の推移

期間：2019年12月30日～2020年12月16日、日次
(2019年12月30日を100として指数化)



米ヘルスケア企業のEPSの推移

期間：2006年～2022年、年次
(2006年のEPSを100として指数化)



(出所) BloombergおよびFactsetのデータを基に野村アセットマネジメント作成。基準価額（分配金再投資）については5ページをご参照ください。
米ヘルスケア株（米ドル建て）はS&P500ヘルスケア株価指数（配当込み）を用い、ファンドの市場反映タイミングにあわせて算出しています。当該指数はファンドのベンチマークではありません。
米ヘルスケア企業：S&P500ヘルスケア株価指数構成銘柄、米国主要企業：S&P500株価指数構成銘柄 2020年以降はFactset予想。

上記は過去のデータであり、将来の投資成果を示唆あるいは保証するものではありません。

数字で見る医療関連分野の課題と可能性 ①拡大を続ける医療需要

必要な医療を受けられない世界の人口

36億人

世界人口の約半数（約36億人）が現在も必要な医療を受けられない状態です。



2040年の先進国の高齢者※の割合

4人に1人



高齢化は世界的に進むことが予想されています。2040年には先進国の4人に1人は高齢者※となる見込みです。

※65歳以上を指します

日本の後期高齢者の
1人当たり年間医療費

95万円

厚生労働省の調べによれば、平成29年度の日本の後期高齢者(75歳以上)の1人当たり年間医療費は平均で約95万円です。74歳以下の1人当たり医療費の約4.3倍となります。

世界の5歳未満児の年間死亡数

6秒に1人



5歳の誕生日を迎えることなく亡くなる子どもは年間約520万人(2019年)です。およそ6秒に1人、1日に約1万4,000人の5歳未満児が命を落としています。



(出所) 4ページをご参照ください。

上記は、医療分野における説明の一部であり、すべてを網羅するものではありません。また、将来の投資成果を示唆あるいは保証するものではありません。


数字で見る医療関連分野の課題と可能性 ②技術革新が進む先進医療

遠隔医療利用者数

(2020年、遠隔医療大手企業による)

約1,000万人

米遠隔医療大手企業が提供する遠隔医療サービスの2020年1-9月期の利用者数は約764万人となり、同社では2020年通期の利用者数を1,000万人強と見込んでいます。



ゲノム解析コスト

1/10万

2001年にはヒト1人分のゲノム（遺伝子）解析に約1億米ドルもの費用がかかりましたが、現在では1,000米ドル以下の費用で解析が完了するようになりました。

世界の再生医療の市場規模

今後30年で

38倍



再生医療とは、人の体が持つ「再生する力」を利用して健康回復を目指す医療を指します。近年注目を集める同分野の市場規模は、2020年(1兆円)から2050年(38兆円)までに38倍に拡大するとされています。



医療市場※の平均成長率

5.8%

上述のように、医療に対する需要と供給サイドの著しいイノベーションを背景に、2018年から2024年までの医療業界※の市場規模は年率5.8%の成長を遂げると予想されています。

※世界の医療機器および医薬品市場

(出所) 4ページをご参照ください。

上記は、医療分野における説明の一部であり、すべてを網羅するものではありません。記載されている個別の銘柄については、参考情報を提供することを目的としており、特定銘柄の売買などの推奨、また価格などの上昇や下落を示唆するものではありません。また、過去のデータであり、将来の投資成果を示唆あるいは保証するものではありません。

(P2、3の出所)

必要な医療を受けられない世界の人口：世界銀行「High-Performance Health Financing for Universal Health Coverage」(2019年6月)を基に、野村アセットマネジメント作成。

2040年の先進国の高齢者の割合：国連「World Population Prospects 2019」を基に、野村アセットマネジメント作成。

日本の後期高齢者の1人当たり医療費：厚生労働省「医療保険に関する基礎資料(令和元年12月)」(<https://www.mhlw.go.jp/>)を基に、野村アセットマネジメント作成。

世界の5歳未満児の年間死亡数：ユニセフ「Levels and Trends in Child Mortality 2020」を基に、野村アセットマネジメント作成。

2020年の遠隔医療利用者数：テラドック・ヘルス社2020年第3四半期決算報告資料を基に、野村アセットマネジメント作成。

ゲノム解析コスト：米国立ヒトゲノム研究所提供データを基に、野村アセットマネジメント作成。

世界の再生医療の市場規模：経済産業省「再生医療の実用化・産業化に関する研究会最終報告書(平成25年2月)」(<https://www.mhlw.go.jp/>)を基に、野村アセットマネジメント作成。市場規模は「周辺産業」を除く。

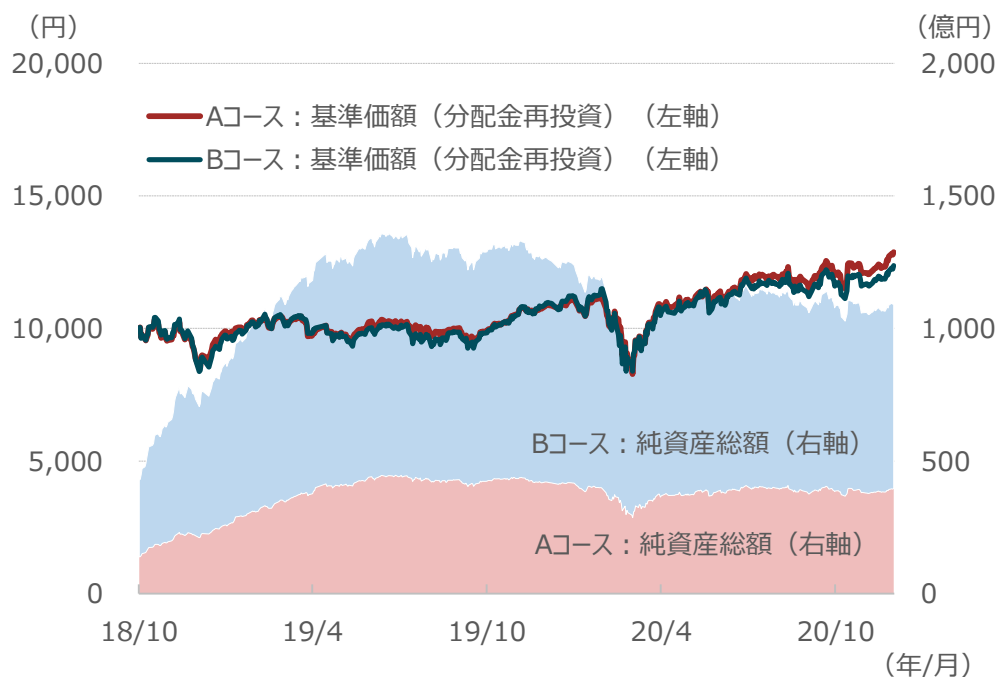
医療市場の平均成長率：Evaluate Pharma, Evaluate MedTechのデータを基に、野村アセットマネジメント作成。

<当資料で使用した指数の著作権等について>

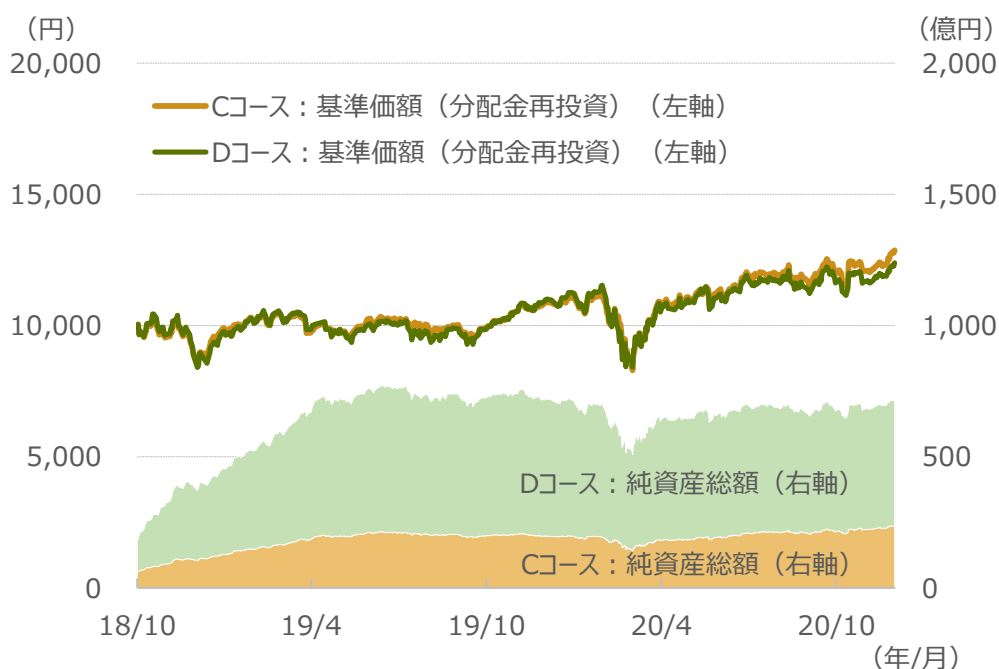
● S&P500株価指数およびS&P500ヘルスケア株価指数は、スタンダード&プアーズ ファイナンシャル サービスズ エル エル シーの所有する登録商標です。

ファンドの運用状況 期間：2018年10月23日（設定日）～2020年12月23日、日次

<Aコース/Bコース> 基準価額（分配金再投資）と純資産総額の推移



<Cコース/Dコース> 基準価額（分配金再投資）と純資産総額の推移

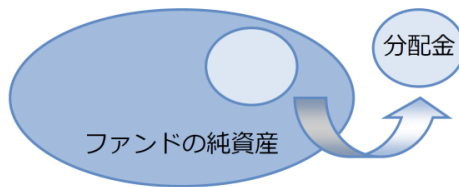


基準価額（分配金再投資）とは、当初設定時より課税前分配金を再投資したものと計算した価額であり、ファンドの収益率を測るためのものです。したがって、課税条件等によって受益者ごとに収益率は異なります。また、換金時の費用・税金等は考慮していません。

上記は過去の運用実績であり、将来の運用成果を示唆あるいは保証するものではありません。

分配金に関する留意点

●分配金は、預貯金の利息とは異なりファンドの純資産から支払われますので、分配金支払い後の純資産はその相当額が減少することとなり、基準価額が下落する要因となります。



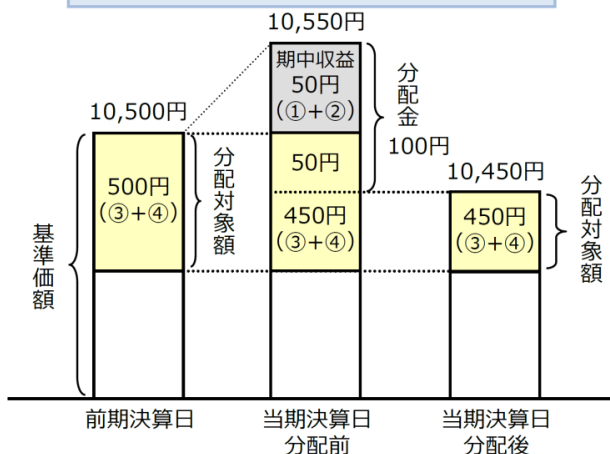
●ファンドは、計算期間中に発生した運用収益（経費控除後の配当等収益および評価益を含む売買益）を超えて分配を行なう場合があります。したがって、ファンドの分配金の水準は必ずしも計算期間におけるファンドの収益率を示唆するものではありません。

・計算期間中に運用収益があった場合においても、当該運用収益を超えて分配を行なった場合、当期決算日の基準価額は前期決算日の基準価額と比べて下落することになります。

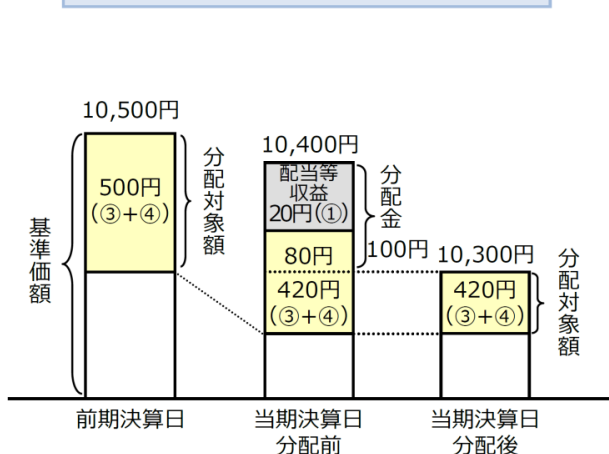
※分配金は、分配方針に基づき、分配対象額から支払われます。

分配対象額とは、①経費控除後の配当等収益②経費控除後の評価益を含む売買益③分配準備積立金④収益調整金です。

前期決算から基準価額が上昇した場合

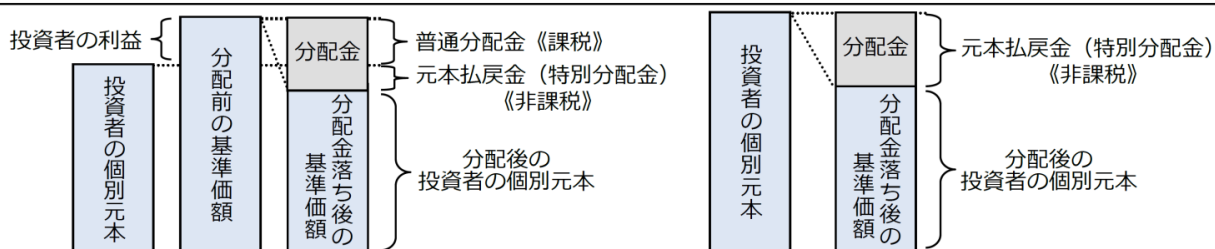


前期決算から基準価額が下落した場合



●投資者の個別元本（追加型投資信託を保有する投資者毎の取得元本）の状況によっては、分配金額の一部または全部が、実質的に元本の一部払戻しに相当する場合があります。ファンド購入後の運用状況により、分配金額より基準価額の値上がりが小さかった場合も同様です。

- ◇普通分配金 … 分配金落ち後の基準価額が投資者の個別元本と同額の場合または投資者の個別元本を上回っている場合には分配金の全額が普通分配金となります。
- ◇元本払戻金（特別分配金） … 分配金落ち後の基準価額が投資者の個別元本を下回っている場合には、その下回る部分の額が元本払戻金（特別分配金）となります。



※投資者が元本払戻金（特別分配金）を受け取った場合、分配金発生時にその個別元本から元本払戻金（特別分配金）を控除した額が、その後の投資者の個別元本となります。

（注）普通分配金に対する課税については、投資信託説明書（交付目論見書）の「ファンドの費用・税金」をご覧ください。

上記はイメージ図であり、実際の分配金額や基準価額について示唆、保証するものではありません。

「野村ACI先進医療インパクト投資」

【ファンドの特色】

- 世界各国(新興国を含みます。)の先進医療関連企業※1の株式(DR(預託証券)※2を含みます。)を実質的な主要投資対象※3とし、信託財産の成長を図ることを目的として積極的な運用を行なうことを基本とします。

※1 ファンドにおいて、「先進医療関連企業」とは、製薬、バイオテクノロジー、医療機器、医療・健康サービス関連企業等のうち、先進的な技術の発見・開発や、先進的な医療サービスの提供に寄与するもしくはその恩恵を受けると考えられる企業等のことをいいます。

※2 Depositary Receipt(預託証券)の略で、ある国の株式発行会社の株式を海外で流通させるために、その会社の株式を銀行などに預託し、その代替として海外で発行される証券をいいます。DRは、株式と同様に金融商品取引所などで取引されます。

※3 「実質的な主要投資対象」とは、「野村ACI先進医療インパクト投資 マザーファンド」を通じて投資する、主要な投資対象という意味です。

- 野村ACI先進医療インパクト投資は、分配頻度、為替ヘッジ有無の異なる4つのコース(Aコース、Bコース、Cコース、Dコース)から構成されています。

	為替ヘッジあり	為替ヘッジなし
年2回分配(資産成長型)	Aコース	Bコース
毎月分配(予想分配金提示型)	Cコース	Dコース

- 株式への投資にあたっては、インパクト投資※1およびESG※2の観点を考慮することを基本とします。

※1 インパクト投資とは、投資を行なう際に経済的なリターンに加え、社会に有益な影響(インパクト)を与えることを意図して行なわれる投資行動です。

※2 ESGとは、Environment(環境)、Social(社会)およびCorporate Governance(企業統治)の総称です。

- 組入銘柄の選定にあたっては、企業収益の成長加速度、財務状況や業績、株価割安性等に着目した分析で上位に位置する銘柄に対し、個別銘柄ごとに綿密にインパクト投資およびESGの観点も加えたファンダメンタルズ分析を行ないます。

◆リスク特性、銘柄分散等を勘案してポートフォリオを構築します。

- 株式の実質組入比率は、原則として高位を基本とします。

- 「Aコース」「Cコース」は原則として為替ヘッジを行ない、「Bコース」「Dコース」は原則として為替ヘッジを行ないません。

- ファンドは「野村ACI先進医療インパクト投資 マザーファンド」を通じて投資するファミリーファンド方式で運用します。

- 「Aコース」「Bコース」間および「Cコース」「Dコース」間でスイッチングができます。

- マザーファンドの運用にあたっては、アメリカン・センチュリー・インベストメント・マネジメント・インクに、運用の指図に関する権限の一部を委託します。

- 分配の方針

- ◆Aコース、Bコース

原則、毎年6月および12月の19日(休業日の場合は翌営業日)に分配を行ないます。

分配金額は、分配対象額の範囲内で、基準価額水準等を勘案して委託会社が決定します。

- ◆Cコース、Dコース

原則、毎月19日(休業日の場合は翌営業日)に分配を行ないます。

分配金額は、分配対象額の範囲内で、配当等収益等の水準及び基準価額水準等を勘案して委託会社が決定します。

なお、決算期末の前営業日の基準価額(1万口あたり。支払済みの分配金累計額は加算しません。)が11,000円以上の場合、分配対象額の範囲内で、別に定める金額の分配(注)を行なうことを目指します。

(注)決算期末の前営業日の基準価額に応じて、下記の金額の分配を行なうことを目指します。

決算期末の前営業日の基準価額	分配金額(1万口あたり、課税前)
11,000円未満	配当等収益等の水準及び基準価額水準等を勘案して決定します。
11,000円以上12,000円未満	200円
12,000円以上13,000円未満	300円
13,000円以上14,000円未満	400円
14,000円以上	500円

* 基準価額に応じて、分配金額は変動します。基準価額が上記表に記載された基準価額の水準に一度でも到達すれば、その水準に応じた分配を継続するというものではありません。

* 分配金を支払うことにより基準価額は下落します。このため、基準価額に影響を与え、次期以降の分配金額は変動する場合があります。

また、あらかじめ一定の分配金額を保証するものではありません。

* 決算期末にかけて基準価額が急激に変動した場合等には、委託会社の判断で上記表とは異なる分配金額となる場合や分配金が支払われない場合があります。

* 上記表に記載された基準価額および分配金額は、将来の運用の成果を保証または示唆するものではありません。

* 委託会社の判断により分配を行なわない場合もあります。また、将来の分配金の支払いおよびその金額について示唆、保証するものではありません。

資金動向、市況動向等によっては上記のような運用ができない場合があります。

「野村ACI先進医療インパクト投資」

【投資リスク】

各ファンドは、株式等を実質的な投資対象としますので、組入株式の価格下落や、組入株式の発行会社の倒産や財務状況の悪化等の影響により、基準価額が下落することがあります。また、外貨建資産に投資しますので、為替の変動により基準価額が下落することがあります。

したがって、投資家の皆様の投資元金は保証されているものではなく、基準価額の下落により、損失が生じることがあります。なお、投資信託は預貯金と異なります。

※詳しくは投資信託説明書（交付目論見書）の「投資リスク」をご覧ください。

【お申込メモ】

- 信託期間 2028年12月19日まで(2018年10月23日設定)
- 決算日および収益分配 「Aコース」「Bコース」:年2回の決算時(原則、6月および12月の19日。休業日の場合は翌営業日)に分配の方針に基づき分配します。
「Cコース」「Dコース」:年12回の決算時(原則、毎月19日。休業日の場合は翌営業日)に分配の方針に基づき分配します。
- ご購入価額 ご購入申込日の翌営業日の基準価額
- ご購入単位 1万口以上1口単位(当初元本1口=1円)または1万円以上1円単位
(ご購入コースには、分配金を受取る一般コースと、分配金が再投資される自動引けぞく投資コースがあります。原則、ご購入後にご購入コースの変更はできません。)
※お取扱いコース、ご購入単位は販売会社によって異なる場合があります。
- ご換金価額 ご換金申込日の翌営業日の基準価額から信託財産留保額を差し引いた価額
- スイッチング 「Aコース」「Bコース」間、「Cコース」「Dコース」間でスイッチングが可能です。
※販売会社によっては、一部または全部のスイッチングのお取扱いを行わない場合があります。
- お申込不可日 販売会社の営業日であっても、申込日当日が、下記のいずれかの休業日に該当する場合には、原則、ご購入、ご換金、スイッチングの各お申込みができません。
・ニューヨークの銀行 ・ニューヨーク証券取引所
- 課税関係 個人の場合、原則として分配時の普通分配金ならびに換金時(スイッチングを含む)および償還時の譲渡益に対して課税されます。
ただし、少額投資非課税制度などを利用した場合には課税されません。
なお、税法が改正された場合などには、内容が変更になる場合があります。
詳しくは販売会社にお問い合わせください。

【当ファンドに係る費用】

(2020年12月現在)

◆ご購入時手数料	ご購入価額に3.3%(税抜3.0%)以内で販売会社が独自に定める率を乗じて得た額 <スイッチング時> 販売会社が独自に定める率を乗じて得た額 *詳しくは販売会社にご確認ください。
◆運用管理費用(信託報酬)	ファンドの純資産総額に年1.815%(税抜年1.65%)の率を乗じて得た額が、お客様の保有期間に応じてかかります。
◆その他の費用・手数料	組入資産等の売買の際に発生する売買委託手数料、外貨建資産の保管等に要する費用、監査法人等に支払うファンドの監査に係る費用、ファンドに関する租税等がお客様の保有期間中、その都度かかります。 ※これらの費用等は運用状況等により変動するため、事前に料率・上限額等を示すことができません。
◆信託財産留保額 (ご換金時、スイッチングを含む)	1万口につき基準価額に0.3%の率を乗じて得た額

上記の費用の合計額については、投資家の皆様がファンドを保有される期間等に
応じて異なりますので、表示することができません。

※詳しくは、投資信託説明書(交付目論見書)の「ファンドの費用・税金」をご覧ください。

◆お申込みは

野村証券

商号：野村証券株式会社
金融商品取引業者 関東財務局長(金商)第142号
加入協会：日本証券業協会/一般社団法人日本投資顧問業協会/
一般社団法人金融先物取引業協会/
一般社団法人第二種金融商品取引業協会

◆設定・運用は

野村アセットマネジメント

商号：野村アセットマネジメント株式会社
金融商品取引業者 関東財務局長(金商)第373号
加入協会：一般社団法人投資信託協会/
一般社団法人日本投資顧問業協会/
一般社団法人第二種金融商品取引業協会

ファンドの基準価額等についてのお問い合わせ先：野村アセットマネジメント株式会社

●サポートダイヤル ☎0120-753104 <受付時間> 営業日の午前9時～午後5時

●ホームページ

<http://www.nomura-am.co.jp/>



【当資料について】

- 当資料は、ファンドに関する参考情報の提供を目的として野村アセットマネジメントが作成したものです。
- 当資料は信頼できると考えられる情報に基づいて作成しておりますが、情報の正確性、完全性を保証するものではありません。
- 当資料中の記載事項は、全て当資料作成時以前のものであり、事前の連絡なしに変更されることがあります。
- 当資料中のいかなる内容も将来の運用成果または投資収益を示唆あるいは保証するものではありません。

【お申込みに際してのご留意事項】

- ファンドは、元金が保証されているものではありません。
- ファンドに生じた利益および損失は、すべて受益者に帰属します。
- お申込みにあたっては、販売会社よりお渡しする投資信託説明書(交付目論見書)の内容を必ずご確認のうえ、ご自身でご判断ください。