

# 「ダブル・ブレイン」の 足元の運用状況について

## ファンドの残高拡大に伴うお買付けお申込みの一時停止について

「ダブル・ブレイン」シリーズ※合計の純資産総額は2022年1月に3,500億円を突破し、多くの資金をお預かりさせて頂いております。「ダブル・ブレイン（ブル）」につきましては、2021年12月1日以降、新規のお買付けお申込み等を一時停止させて頂いておりますが、「ダブル・ブレイン」「ダブル・ブレイン（マイルド）」につきましても、2022年2月1日より新規のお買付けお申込みについては一時停止させて頂いております。また、各ファンド間におけるスイッチングのお申込みの受付も一時停止とさせていただきます。尚、積立契約に基づくお買付けお申込みにつきましても、2022年4月28日より一時買付け停止とさせていただきます。

「ダブル・ブレイン」シリーズは、日々、マーケットに合わせて、機動的にポジションを変更する運用を行っています。今後も、投資方針通りの運用を継続をするためには、運用資産規模を適切な範囲に維持する必要があると判断し、お買付けお申込みの受付を停止する判断を致しました。

今後も、お預かりさせて頂いている資産につきましては、ご愛顧いただいております皆様のご期待にお応えできるよう、引き続き尽力してまいります。

※「ダブル・ブレイン」「ダブル・ブレイン（マイルド）」「ダブル・ブレイン（ブル）」

### 「ダブル・ブレイン」「ダブル・ブレイン（マイルド）」の停止時期

- ・新規買付申込 2022年2月1日（火）より受付停止
- ・新規積立申込 2022年2月1日（火）より受付停止
- ・既契約の積立買付 2022年4月28日（木）より買付停止 ※買付最終は、4月27日（水）分までとなります。

### 「ダブル・ブレイン（ブル）」の停止時期

- ・新規買付申込 2021年12月1日（水）より受付停止
- ・新規積立申込 2021年12月1日（水）より受付停止
- ・既契約の積立買付 2022年4月28日（木）より買付停止 ※買付最終は、4月27日（水）分までとなります。

ポイント

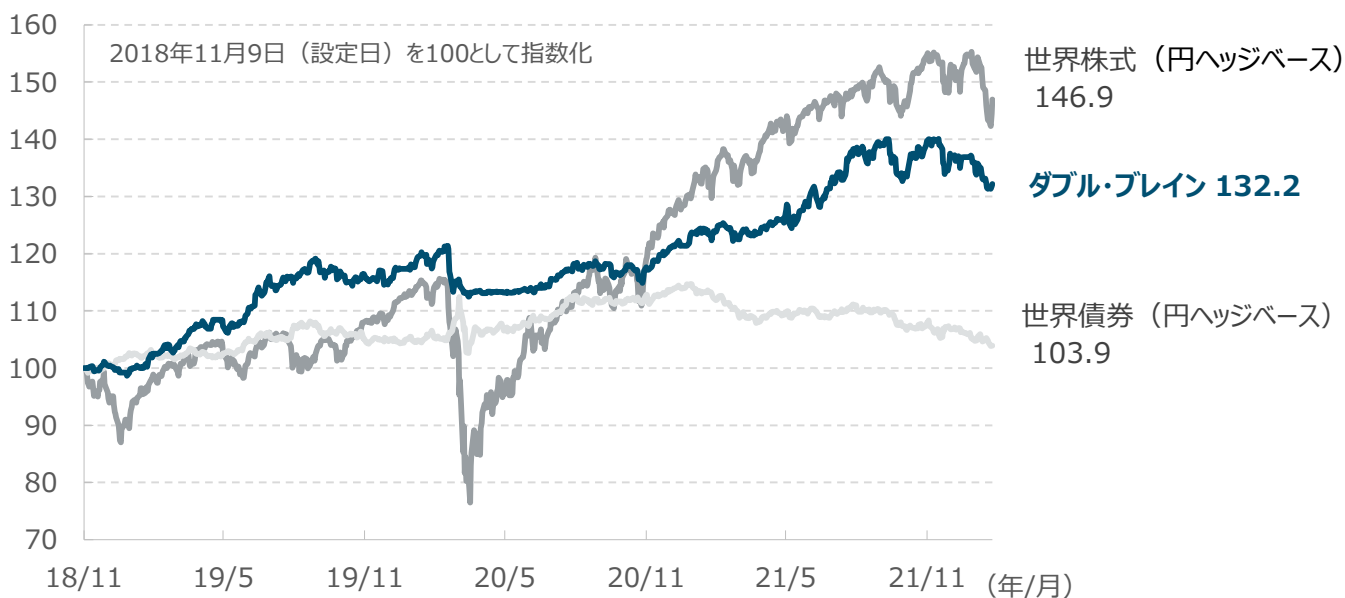
- 1. ファンドでは引き続きリスクを慎重にモニタリング
  - 2. 戦略別資産別ウェイトの推移
- 今月の着眼点** ～マーケットの異変を察知し、ブレーキ発動～

## 1. ファンドでは引き続きリスクを慎重にモニタリング

ダブル・ブレイン(以下、ファンド)の基準価額は、2022年2月2日現在13,217円となりました。新型コロナウイルスのオミクロン株の感染が各国で拡大する中、米国でのインフレ率の高まりを背景に、米国では金融政策正常化の加速への懸念が広がり、株式および債券市場は不安定な動きが続いています。

FOMC(米連邦公開市場委員会)の会見を前に、リスクコントロール戦略では株式および債券市場の同時下落を察知し、ブレーキを発動しリスクを抑えた運用を行いました。引き続きファンドは、市場リスクを慎重にモニタリングした上で投資配分比率を日々決定し、中長期での資産成長を目指します。

### パフォーマンスの推移 期間：2018年11月9日（設定日）～2022年2月2日、日次



世界株式（円ヘッジベース）：  
MSCI AC ワールド インデックス（配当込み、米ドルベース）と円/米ドルの3か月フォワードレートとスポットレートの実勢値を基に算出。  
世界債券（円ヘッジベース）：  
FTSE世界国債インデックス（米ドルベース）と円/米ドルの3か月フォワードレートとスポットレートの実勢値を基に算出。

出所：ブルームバーグのデータを基に野村アセットマネジメント作成

上記は過去の運用実績であり、将来の運用成果を示唆あるいは保証するものではありません。

## 各戦略とファンドの運用状況

**リスクコントロール戦略**：1月は米国での金融政策正常化の加速懸念を背景に、株式や債券で不安定な動きが続きました。株式および債券の大幅下落等により1月のリターンはマイナスとなりました。当戦略では市場の異変を察知し、ブレーキを発動しました。

**トレンド戦略**：株式および債券市場が不安定な動きの中、1月のリターンはほぼ横ばいとなりました。株式セクターがマイナスの影響となった一方で、コモディティや債券・金利セクターがプラスに寄与しました。

**ダブル・ブレイン全体**：1月は、金融政策の正常化が加速するとの懸念を背景にリスク資産が下落したことなどから、マイナスのリターンとなりました。今後も、新型コロナウイルスの感染状況や各国の金融政策などから不安定な市場が予想されますが、引き続き日々の市場のリスクを計算し、各資産のポジションを臨機応変に変更して運用を行います。

・目論見書およびマンスリーレポートではリスクコントロール戦略を「ターゲットリスク戦略」、トレンド戦略を「ダイバーシファイド戦略」と記載しています。

上記は過去の運用実績であり、将来の運用成果を示唆あるいは保証するものではありません。

以下はダブル・ブレインが投資対象とする「マン・ファンズIX-マン・インスティテューショナル・ポートフォリオ・チタニウム」(2018年11月13日設定)のデータです。

## 各戦略のパフォーマンス寄与度

ファンドでは、リスクコントロール戦略を中心に収益を積み上げています。

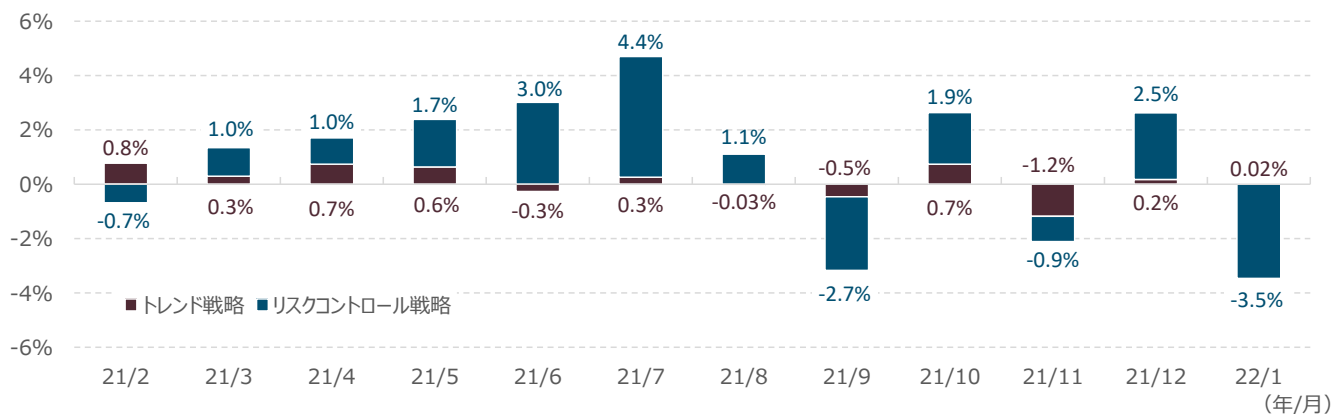
**設定来** (2018年11月～2022年1月、月次)

\* 2018年11月は11月13日～11月30日

	戦略名	1月	2月	3月	4月	5月	6月	7月	8月	9月	10月	11月	12月	年間
2018年	リスクコントロール											0.9%	-1.9%	-1.0%
	トレンド											0.1%	0.8%	0.8%
2019年	リスクコントロール	4.2%	0.6%	4.1%	0.9%	-0.3%	5.0%	1.8%	2.1%	0.1%	-0.2%	0.2%	1.0%	19.4%
	トレンド	-0.5%	-0.02%	0.7%	0.5%	0.1%	0.4%	1.0%	0.9%	-0.8%	-0.8%	0.2%	0.2%	1.8%
2020年	リスクコントロール	0.7%	-3.5%	-1.4%	0.5%	1.0%	1.2%	1.9%	1.1%	-0.7%	-1.0%	4.0%	1.8%	5.7%
	トレンド	-0.1%	-0.01%	1.5%	-0.2%	-0.3%	-0.3%	0.4%	0.2%	-0.4%	-0.2%	0.4%	1.4%	2.3%
2021年	リスクコントロール	-0.2%	-0.7%	1.0%	1.0%	1.7%	3.0%	4.4%	1.1%	-2.7%	1.9%	-0.9%	2.5%	12.1%
	トレンド	-0.3%	0.8%	0.3%	0.7%	0.6%	-0.3%	0.3%	-0.03%	-0.5%	0.7%	-1.2%	0.2%	1.4%
2022年	リスクコントロール	-3.5%												-3.5%
	トレンド	0.02%												0.02%

・四捨五入のため各月の合計と年間の数値が合わないことがあります。

**直近1年間** (2021年2月～2022年1月、月次)



出所：マン・グループのデータを基に野村アセットマネジメント作成

上記は「マン・ファンズIX-マン・インスティテューショナル・ポートフォリオ・チタニウム」の過去の運用実績であり、将来の運用成果を示唆あるいは保証するものではありません。

\* 後述の【投資リスク】【当資料について】および【お申込みの際のご留意事項】を必ずご覧ください。

野村アセットマネジメント

以下はダブル・ブレインが投資対象とする「マン・ファンズIX-マン・インスティテューショナル・ポートフォリオ・チタニウム」  
(2018年11月13日設定) のデータです。

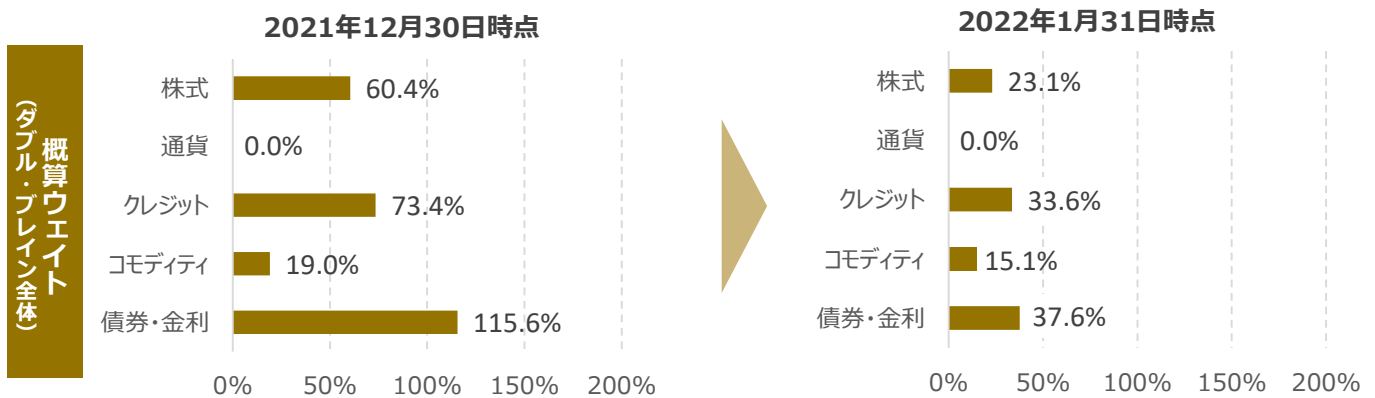
## 2. 戦略別資産別ウェイトの推移

2021年12月30日時点と2022年1月31日時点の投資配分比率を比較しています。

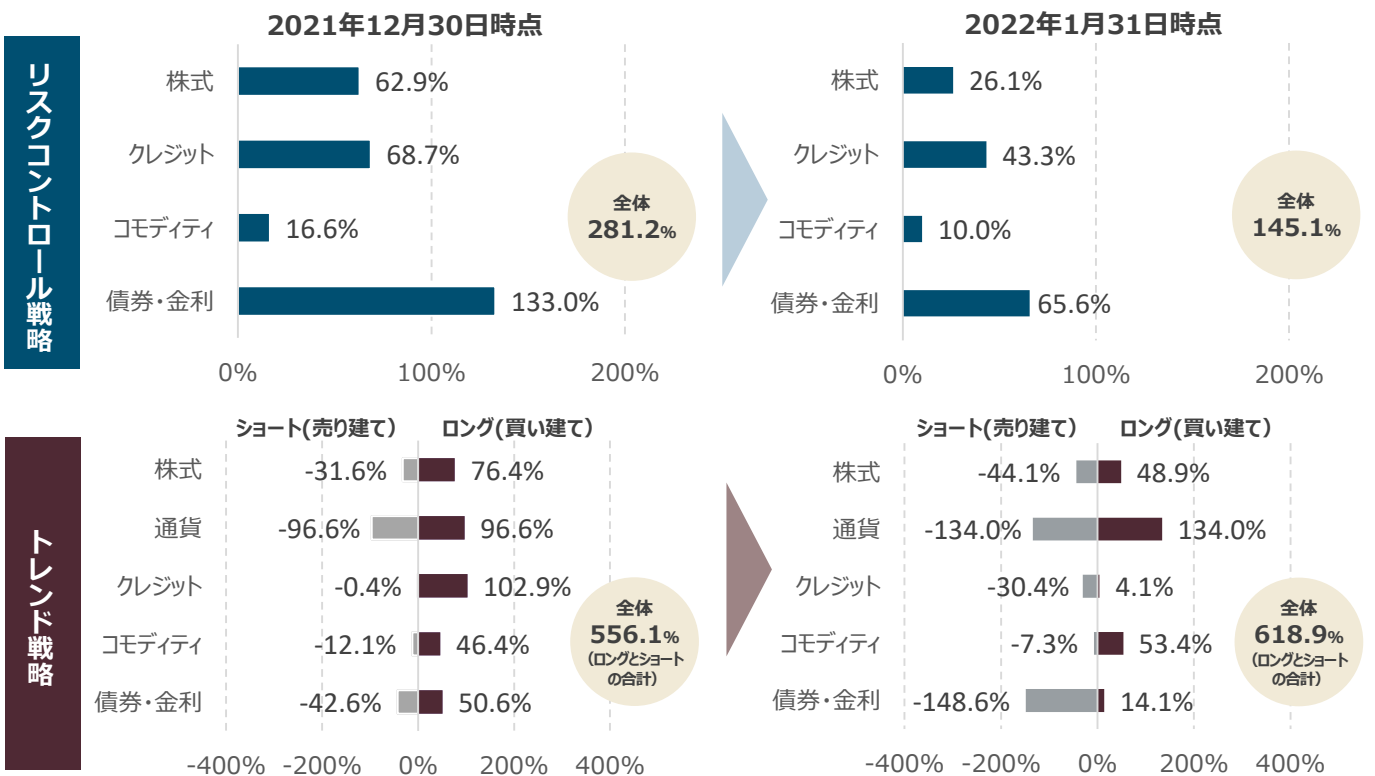
**リスクコントロール戦略**：1月に株式および債券市場の同時下落を受け、市場で異変が起きているとシステムが判断し、ブレーキを発動しました。全体の投資配分比率は、2021年12月末から大幅に縮小し約145%となりました。

**トレンド戦略**：全体の投資配分比率は約619%です。セクター別でみると、クレジット、債券・金利の買い持ちを大幅に縮小し、債券・金利の売り持ちを大幅に拡大させました。

引き続き、両戦略とも市場のリスクを慎重に見ながら、日々の投資配分比率を決定し収益機会につなげていきます。



### 戦略ごとのウェイト推移



・債券・金利はインフレ連動債を含みます。・四捨五入のためリスクコントロール戦略、トレンド戦略の合計の数値が合わないことがあります。

出所：マン・グループのデータを基に野村アセットマネジメント作成

上記は「マン・ファンズIX-マン・インスティテューショナル・ポートフォリオ・チタニウム」の過去の運用実績であり、  
将来の運用成果を示唆あるいは保証するものではありません。

\* 後述の【投資リスク】【当資料について】および【お申込みに際してのご注意事項】を必ずご覧ください。

野村アセットマネジメント

## 今月の着眼点 ～マーケットの異変を察知し、ブレーキ発動～

リスクコントロール戦略では、下落の抑制機能として2つのブレーキ(ブレーキ①、ブレーキ②)機能を持ち合わせています。

### ブレーキ①

株式と債券の相関を10分ごとに計算し、この相関値を基に市場に異変があるとシステムが察知すると発動。戦略全体の投資配分比率を大幅に引き下げることで、市場の下落時の損失を抑制。

### ブレーキ②

投資対象となる約50市場の値動きを24時間365日モニタリングし、上昇/下落トレンドを判断。下落トレンドと判断した場合、各資産の投資配分を調整することで損失を抑制。

通常時は、分散投資を行いつつもレバレッジを活用し、効率的にリターンの獲得を目指しますが、市場の異変時には、リスクを抑えた運用を行うことで、大きな損失を回避することを目指します。

2020年2月～3月のコロナショックで、株式および債券市場が大きく下落した際にも、リスクコントロール戦略のブレーキが発動し、戦略全体の投資配分比率を大幅に縮小しました。ブレーキ発動以前は、300%以上の投資配分比率でしたが、3月には約25%まで縮小し、大きな損失を回避しました。

この数年間、米国株式市場をけん引してきた一つの要因である、緩和的な金融政策が終了することで、市場は大きな動きを伴って推移する可能性があります。ファンドでは引き続き、市場リスクを慎重にモニタリングした上で投資配分比率を日々決定し、中長期での資産成長を目指します。

## <ダブル・ブレインの2つのブレーキのイメージ>

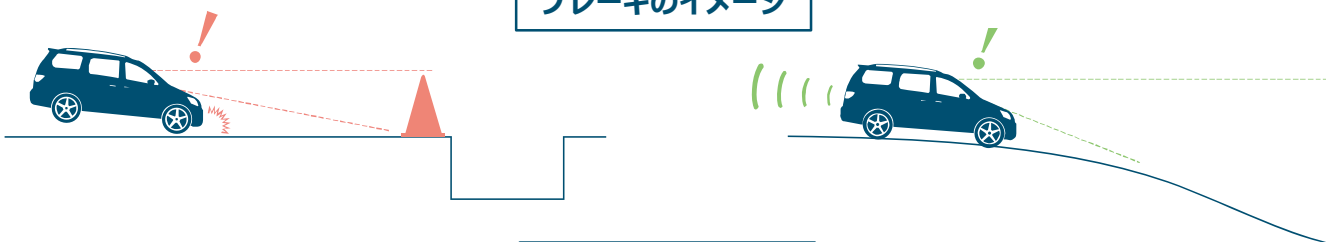
### ブレーキ① 株式および債券の同時下落に備える

市場の異変(株式および債券の同時下落)を察知した場合の急ブレーキ

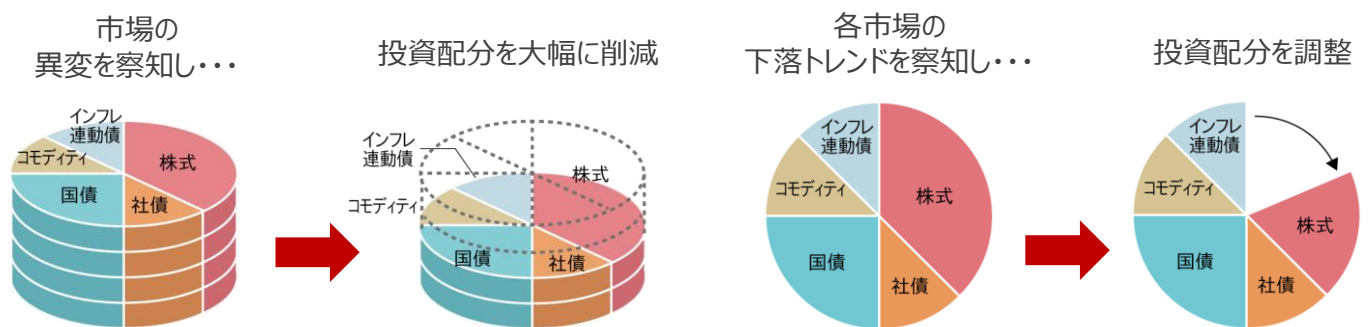
### ブレーキ② 組入資産の下落トレンドに備える

各市場について、下落傾向となった場合に、下落の強さに応じてブレーキ

### ブレーキのイメージ



### 投資配分のイメージ



上記はイメージです。

出所：マン・グループ作成

資金動向、市況動向等によっては、上記のような運用ができない場合があります。

\* 後述の【投資リスク】【当資料について】および【お申込みの際のご留意事項】を必ずご覧ください。

## ダブル・ブレイン

### ファンドの主な特色

世界各国(新興国を含みます。)の株式、債券等を実質的な主要投資対象<sup>\*1</sup>とし、株式、債券、商品等に関連するデリバティブ取引、為替予約取引等を実質的な主要取引対象<sup>\*1</sup>とし、中長期的な信託財産の成長を図ることを目的として運用を行うことを基本とします。

※1 ファンドは外国投資法人の円建て外国投資証券「マン・ファンズIXーマン・インスティテューショナル・ポートフォリオ・チタニウムー日本円クラス」および国内投資信託「野村マネーインベストメント マザーファンド」を投資対象とするファンド・オブ・ファンズ方式で運用します。「実質的な主要投資(取引)対象」とは、外国投資法人や「野村マネーインベストメント マザーファンド」を通じて投資する、主要な投資(取引)対象という意味です。

## ダブル・ブレイン(マイルド)

### ファンドの主な特色

世界各国(新興国を含みます。)の株式、債券等を実質的な主要投資対象<sup>\*2</sup>とし、株式、債券、商品等に関連するデリバティブ取引、為替予約取引等を実質的な主要取引対象<sup>\*2</sup>とし、中長期的な信託財産の成長と安定した収益の確保を図ることを目的として運用を行うことを基本とします。

※2 ファンドは外国投資法人の円建て外国投資証券「マン・ファンズIXーマン・インスティテューショナル・ポートフォリオ・バナジウムー日本円クラス」および国内投資信託「野村マネーインベストメント マザーファンド」を投資対象とするファンド・オブ・ファンズ方式で運用します。「実質的な主要投資(取引)対象」とは、外国投資法人や「野村マネーインベストメント マザーファンド」を通じて投資する、主要な投資(取引)対象という意味です。

## ダブル・ブレイン(ブル)

### ファンドの主な特色

世界各国(新興国を含みます。)の株式、債券等を実質的な主要投資対象<sup>\*3</sup>とし、株式、債券、商品等に関連するデリバティブ取引、為替予約取引等を実質的な主要取引対象<sup>\*3</sup>とし、中長期的な信託財産の成長を図ることを目的として積極的な運用を行うことを基本とします。

※3 ファンドは外国投資法人の円建て外国投資証券「マン・ファンズIXーマン・インスティテューショナル・ポートフォリオ・クロムー日本円クラス」および国内投資信託「野村マネーインベストメント マザーファンド」を投資対象とするファンド・オブ・ファンズ方式で運用します。「実質的な主要投資(取引)対象」とは、外国投資法人や「野村マネーインベストメント マザーファンド」を通じて投資する、主要な投資(取引)対象という意味です。

資金動向、市況動向等によっては、上記のような運用ができない場合があります。

#### <分配金に関する留意点>

●分配金は、預貯金の利息とは異なりファンドの純資産から支払われますので、分配金支払い後の純資産はその相当額が減少することとなり、基準価額が下落する要因となります。●ファンドは、計算期間中に発生した運用収益(経費控除後の配当等収益および評価益を含む売買益)を超えて分配を行なう場合があります。したがって、ファンドの分配金の水準は必ずしも計算期間におけるファンドの収益率を示唆するものではありません。計算期間中に運用収益があった場合においても、当該運用収益を超えて分配を行なった場合、当期決算日の基準価額は前期決算日の基準価額と比べて下落することになります。●投資者の個別元本(追加型投資信託を保有する投資者毎の取得元本)の状況によっては、分配金額の一部または全部が、実質的に元本の一部戻戻しに相当する場合があります。ファンド購入後の運用状況により、分配金額より基準価額の値上がり小さかった場合も同様です。

#### <当資料で使用した指数について>

●FTSE世界国債インデックスは、FTSE Fixed Income LLCにより運営されている債券インデックスです。同指数はFTSE Fixed Income LLCの知的財産であり、指数に関するすべての権利はFTSE Fixed Income LLCが有しています。●MSCI All Country World IndexはMSCIが開発した指数です。同指数に対する著作権、知的所有権その他一切の権利はMSCIに帰属します。また、MSCIは同指数の内容を変更する権利および公表を停止する権利を有しています。

## 投資リスク

各ファンドは、外国投資証券等への投資を通じて、株式、債券等を実質的な主要投資対象としますので、当該株式の価格下落、金利変動等による当該債券の価格下落、当該株式の発行会社、当該債券の発行体の倒産や財務状況の悪化等の影響により基準価額が下落することがあります。また、株式、債券、商品等に関連するデリバティブ取引等を実質的な主要取引対象としますので、株価変動、債券価格変動、商品市況変動等の影響により基準価額が下落することがあります。また、為替予約取引等を実質的な主要取引対象としますので、為替の変動の影響により基準価額が下落することがあります。

したがって、投資家の皆様の投資元金は保証されているものではなく、基準価額の下落により、損失が生じることがあります。なお、投資信託は預貯金と異なります。

※ファンドの基準価額の変動要因には、この他にも、代替手法に関するリスク、取引先リスクなどがあります。

※くわしくは投資信託説明書(交付目論見書)の「投資リスク」をご覧ください。

## お申込みメモ

信託期間	2028年11月22日まで(「ダブル・ブレイン」は2018年11月9日設定、「ダブル・ブレイン(マイルド)」「ダブル・ブレイン(プル)」は2021年3月3日設定)
決算日および収益分配	年1回の毎決算時(原則、11月22日(休業日の場合は翌営業日))に、分配の方針に基づき分配します。
ご購入時	ご購入価額 ご購入申込日の翌々営業日の基準価額
	ご購入代金 販売会社の定める期日までににお支払いください。
	ご購入単位 販売会社によって異なります。詳しくは、販売会社にお問い合わせください。
ご換金時	ご換金価額 ご換金申込日の翌々営業日の基準価額
	ご換金代金 原則、ご換金申込日から起算して6営業日目から販売会社でお支払いします。
	ご換金制限 大口換金には制限を設ける場合があります。
その他	スイッチング 「ダブル・ブレイン」「ダブル・ブレイン(マイルド)」「ダブル・ブレイン(プル)」間でスイッチングが可能です。 *販売会社によっては、一部または全部のスイッチングのお取り扱いを行わない場合があります。
	お申込不可日 販売会社の営業日であっても、お申込日当日あるいはお申込日の翌営業日が、下記のいずれかの休業日と同日の場合には、原則、ご購入、ご換金、スイッチングの各お申込ができません。 ・ロンドンの銀行 ・ダブリンの銀行 ・ニューヨークの銀行
課税関係	個人の場合、原則として分配時の普通分配金ならびに換金時(スイッチングを含む)および償還時の譲渡益に対して課税されます。ただし、少額投資非課税制度などを利用した場合には課税されません。なお、税法が改正された場合などには、内容が変更になる場合があります。詳しくは販売会社にお問い合わせください。

※お申込みの際には投資信託説明書(交付目論見書)でご確認ください。

販売会社によっては、一部のファンドのみのお取り扱いとなる場合があります。詳しくは販売会社にお問い合わせください。

## 当ファンドに係る費用

(2022年2月現在)

### ご購入時手数料

ご購入価額に**3.3%(税抜3.0%)以内**で販売会社が独自に定める率を乗じて得た額

詳しくは、販売会社にお問い合わせください。

### <スイッチング時>

販売会社が独自に定める率を乗じて得た額

\*販売会社によっては、一部または全部のスイッチングのお取り扱いを行わない場合があります。

### 運用管理費用(信託報酬) ファンドの保有期間中に、期間に応じてかかります。

- ・純資産総額に年0.913%(税抜年0.83%)の率を乗じて得た額
- ・実質的にご負担いただく信託報酬率(信託報酬に、ファンドが投資対象とする外国投資証券の信託報酬を加えた概算値)  
 「ダブル・ブレイン」:年**2.013%程度(税込)**  
 「ダブル・ブレイン(マイルド)」:年**1.863%程度(税込)**  
 「ダブル・ブレイン(プル)」:年**2.313%程度(税込)**

その他の費用・手数料 ファンドの保有期間中に、その都度かかります。  
 (運用状況等により変動するため、事前に料率・上限額等を示すことができません。)

- ・組入価証券等の売買の際に発生する売買委託手数料
- ・監査法人等に支払うファンドの監査に係る費用 ・ファンドに関する租税 等

### 信託財産留保額(ご換金時、スイッチングを含む)

ありません。

上記の費用の合計額については、投資家の皆様がファンドを保有される期間等に応じて異なりますので、表示することができません。

※詳しくは、投資信託説明書(交付目論見書)の「ファンドの費用・税金」をご覧ください。

◆設定・運用は

## 野村アセットマネジメント

商号：野村アセットマネジメント株式会社  
 金融商品取引業者 関東財務局長(金商)第373号  
 加入協会：一般社団法人投資信託協会/  
 一般社団法人日本投資顧問業協会/  
 一般社団法人第二種金融商品取引業協会

ファンドの基準価額等についてのお問い合わせ先：野村アセットマネジメント株式会社

●サポートダイヤル ☎0120-753104 <受付時間> 営業日の午前9時～午後5時

●ホームページ

<http://www.nomura-am.co.jp/>



#### 【当資料について】

- 当資料は、ファンドに関する参考情報の提供を目的として野村アセットマネジメントが作成したものです。
- 当資料は信頼できると考えられる情報に基づいて作成しておりますが、情報の正確性、完全性を保証するものではありません。
- 当資料中の記載事項は、全て当資料作成時以前のものであり、事前の連絡なしに変更されることがあります。
- 当資料中のいかなる内容も将来の運用成果または投資収益を示唆あるいは保証するものではありません。

#### 【お申込みに際してのご留意事項】

- ファンドは、元金が保証されているものではありません。
- ファンドに生じた利益および損失は、すべて受益者に帰属します。
- 投資信託は金融機関の預金と異なり、元本は保証されていません。
- 投資信託は預金保険の対象ではありません。また、登録金融機関が取り扱う投資信託は、投資者保護基金制度が適用されません。
- ファンドの分配金は投資信託説明書(交付目論見書)記載の「分配の方針」に基づいて委託会社が決定しますが、委託会社の判断により分配を行わない場合もあります。また、将来の分配金の支払いおよびその金額について示唆、保証するものではありません。
- お申込みにあたっては、販売会社よりお渡しする投資信託説明書(交付目論見書)の内容を必ずご確認のうえ、ご自身でご判断ください。



# ダブル・ブレイン

## お申込みは

金融商品取引業者等の名称		登録番号	加入協会			
			日本証券業協会	一般社団法人 日本投資 顧問業協会	一般社団法人 金融先物 取引業協会	一般社団法人 第二種金融商品 取引業協会
株式会社三井住友銀行	登録金融機関	関東財務局長(登金)第54号	○		○	○
株式会社常陽銀行	登録金融機関	関東財務局長(登金)第45号	○		○	
株式会社第四北越銀行	登録金融機関	関東財務局長(登金)第47号	○		○	
株式会社中国銀行	登録金融機関	中国財務局長(登金)第2号	○		○	
株式会社宮崎銀行	登録金融機関	九州財務局長(登金)第5号	○			
アイザワ証券株式会社	金融商品取引業者	関東財務局長(金商)第3283号	○	○		
池田泉州TT証券株式会社	金融商品取引業者	近畿財務局長(金商)第370号	○			
株式会社SBI証券	金融商品取引業者	関東財務局長(金商)第44号	○		○	○
ぐんぎん証券株式会社	金融商品取引業者	関東財務局長(金商)第2938号	○			
静銀ティーエム証券株式会社	金融商品取引業者	東海財務局長(金商)第10号	○			
北洋証券株式会社	金融商品取引業者	北海道財務局長(金商)第1号	○			
むさし証券株式会社	金融商品取引業者	関東財務局長(金商)第105号	○			○
中銀証券株式会社	金融商品取引業者	中国財務局長(金商)第6号	○			
とうほう証券株式会社	金融商品取引業者	東北財務局長(金商)第36号	○			
浜銀TT証券株式会社	金融商品取引業者	関東財務局長(金商)第1977号	○			
百五証券株式会社	金融商品取引業者	東海財務局長(金商)第134号	○			
ひろぎん証券株式会社	金融商品取引業者	中国財務局長(金商)第20号	○			
FFG証券株式会社	金融商品取引業者	福岡財務支局長(金商)第5号	○			○
水戸証券株式会社	金融商品取引業者	関東財務局長(金商)第181号	○	○		

※上記販売会社情報は、作成時点の情報に基づいて作成しております。

※販売会社によっては取扱いを中止している場合がございます。

# ダブル・ブレイン(マイルド)

## お申込みは

金融商品取引業者等の名称		登録番号	加入協会			
			日本証券業協会	一般社団法人日本投資顧問業協会	一般社団法人金融先物取引業協会	一般社団法人第二種金融商品取引業協会
株式会社三井住友銀行	登録金融機関	関東財務局長(登金)第54号	○		○	○
アイザワ証券株式会社	金融商品取引業者	関東財務局長(金商)第3283号	○	○		
株式会社SBI証券	金融商品取引業者	関東財務局長(金商)第44号	○		○	○
むさし証券株式会社	金融商品取引業者	関東財務局長(金商)第105号	○			○

※上記販売会社情報は、作成時点の情報に基づいて作成しております。

※販売会社によっては取扱いを中止している場合がございます。

# ダブル・ブレイン(ブル)

## お申込みは

金融商品取引業者等の名称		登録番号	加入協会			
			日本証券業協会	一般社団法人 日本投資 顧問業協会	一般社団法人 金融先物 取引業協会	一般社団法人 第二種金融商品 取引業協会
株式会社三井住友銀行	登録金融機関	関東財務局長(登金)第54号	○		○	○
アイザワ証券株式会社	金融商品取引業者	関東財務局長(金商)第3283号	○	○		
株式会社SBI証券	金融商品取引業者	関東財務局長(金商)第44号	○		○	○
むさし証券株式会社	金融商品取引業者	関東財務局長(金商)第105号	○			○

※上記販売会社情報は、作成時点の情報に基づいて作成しております。

※販売会社によっては取扱いを中止している場合がございます。