

# ダブル・ブレイン・コア

## (マイルド) / (スタンダード) / (ブル)

### お金を育てる研究所：将来シミュレーションのご紹介

当資料では、ダブル・ブレイン・コア (マイルド) / (スタンダード) / (ブル) を各ファンド、ダブル・ブレイン・コア (マイルド) を「マイルド」、ダブル・ブレイン・コア (スタンダード) を「スタンダード」、ダブル・ブレイン・コア (ブル) を「ブル」と称することがあります。

野村アセットマネジメント株式会社のホームページでは、「お金を育てる研究所」を公開しています。そのトップページ下にあるコンテンツ一覧内から「将来シミュレーションの使い方」を選択し、当ページ内にある「将来シミュレーション」をクリックしていただくと「将来シミュレーション」にアクセスできます。当資料では「将来シミュレーション」でダブル・ブレイン・コアの各ファンドを試算した結果を、以下2～10ページにご紹介しております。なお、「将来シミュレーション」ではリスク・リターンを入力し、このリスク・リターンが将来も続くとの前提で試算を行ないますが、過去の実績やシミュレーションによるパフォーマンスが将来の投資成果を示唆あるいは保証するものではないことにご留意ください。当資料では下記「各ファンド（試算）〈円ヘッジベース〉」から算出されたリスク・リターン（右下表）の数値を使用しております。

Webサイトで「お金を育てる研究所：将来シミュレーション」を公開しています。



#### 各ファンド（試算）〈円ヘッジベース〉のパフォーマンス推移とリスク・リターン

期間：1996年3月末～2022年10月末、月次



各ファンド（試算）〈円ヘッジベース〉のパフォーマンス推移は1996年3月末を100として指数化

上記は各ファンドにおける運用の考え方をご理解いただくためのご参考情報であり、ファンドの運用実績ではありません。また、将来の運用成果を示唆あるいは保証するものではありません。各ファンド（試算）〈円ヘッジベース〉については12ページをご参照ください。

出所：マン・グループの情報を基に野村アセットマネジメント作成

**上記は過去のデータであり、将来の投資成果を示唆あるいは保証するものではありません。また、ファンドの運用実績ではありません。将来の運用成果を示唆あるいは保証するものではありません。**

\* 後述の【投資リスク】【当資料について】および【お申込みに際してのご留意事項】を必ずご覧ください。

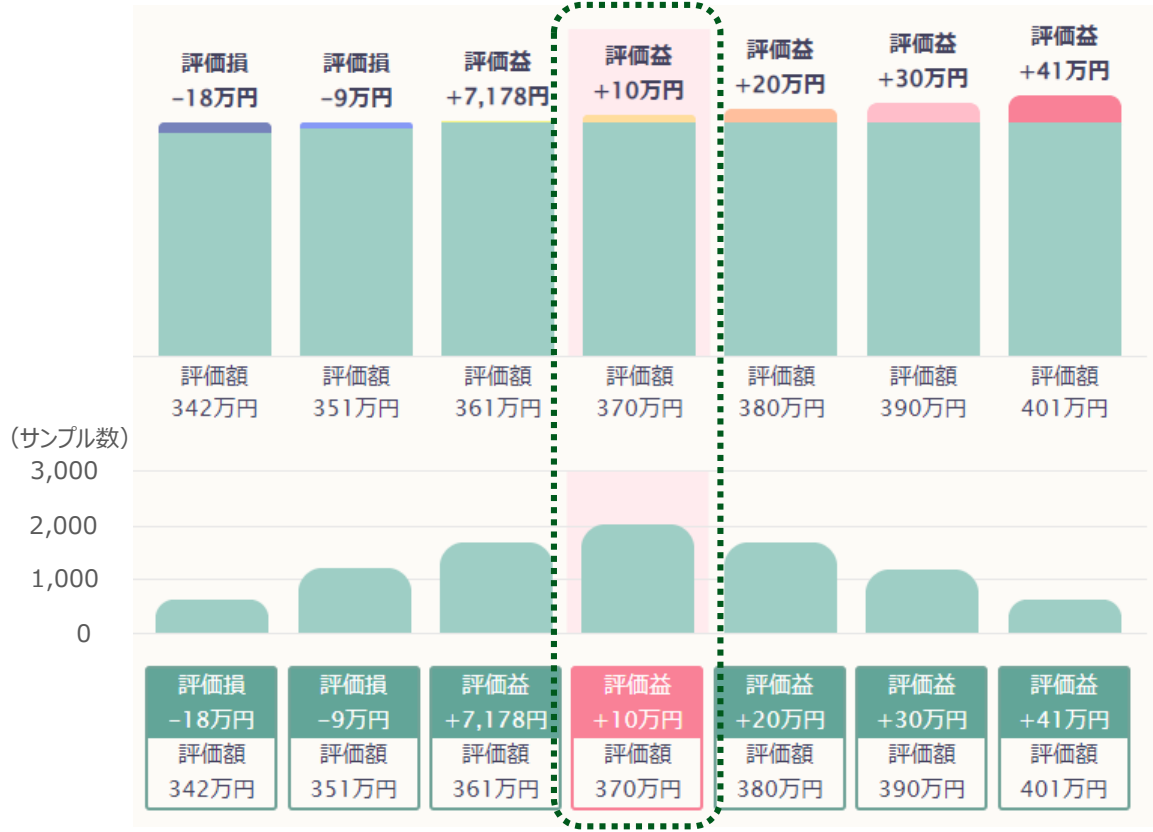
下記はあくまでもシミュレーション結果であり、将来の運用成果を示唆あるいは保証するものではありません。また、内容の正確性、完全性、適合性等を保証するものではありません。当該情報のご利用による投資等の損益はすべてお客さまに帰属し、野村アセットマネジメント株式会社は一切責任を負いません。詳細については11ページをご参照ください。

## 将来シミュレーション（マイルドのシミュレーション、リターン・リスクを使用） 積立額・毎月10万円、積立期間「3年」の場合

当シミュレーションは、投資信託を活用してつみたて投資を行なった場合と預金で貯蓄していた場合のシミュレーションです。入力されたリターンおよびリスクの数値をモンテカルロ法を用いて計算します。シミュレーション結果は、92%の確率内で表示、上下4%の水準を除いており、足元の各ファンドの基準価額の動きはこの92%の確率内の水準を下回る水準にあります。モンテカルロ法については11ページをご参照ください。

初期投資額	積立額（毎月）	預金金利（年率）	期間
0 万円	10 万円	0.01 <sup>※</sup> %	3 年
リターン（年率）	リスク（年率）	<small>※預金金利の入力は、少数点二桁までとなるため「0.01%」としています。</small>	
2.8 %	5.2 %		
リターン（年率）	リスク（年率）		
2.8 %	5.2 %	<div style="border: 2px solid red; border-radius: 15px; padding: 5px; display: inline-block;">             初期投資額とは別に、積立分のリターン（年率）、リスク（年率）を設定する           </div>	
<div style="border: 2px solid green; border-radius: 15px; padding: 10px; display: inline-block; margin: 10px;">             計算する           </div>			

投資総額	投資した場合の評価額シミュレーション	預金した場合の総額
3,600,000 円	3,703,461 円	3,600,555 円



上記は過去のデータを使用してシミュレーションを行なった試算結果であり、将来の投資成果を示唆あるいは保証するものではありません。また、ファンドの運用実績ではありません。将来の運用成果を示唆あるいは保証するものではありません。

\* 後述の【投資リスク】【当資料について】および【お申込みに際してのご留意事項】を必ずご覧ください。

下記はあくまでもシミュレーション結果であり、将来の運用成果を示唆あるいは保証するものではありません。また、内容の正確性、完全性、適合性等を保証するものではありません。当該情報のご利用による投資等の損益はすべてお客さまに帰属し、野村アセットマネジメント株式会社は一切責任を負いません。詳細については11ページをご参照ください。

## 将来シミュレーション（マイルドのシミュレーション、リターン・リスクを使用） 積立額・毎月10万円、積立期間「10年」の場合

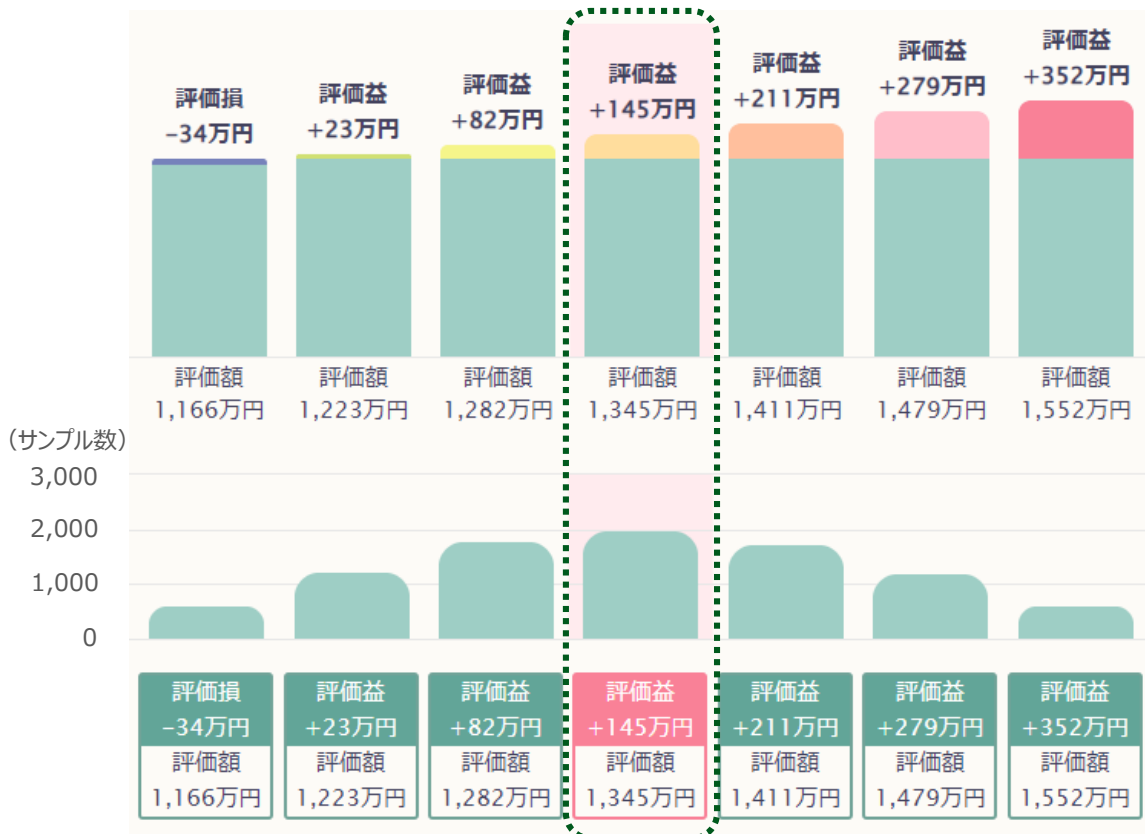
当シミュレーションは、投資信託を活用してつみたて投資を行なった場合と預金で貯蓄していた場合のシミュレーションです。入力されたリターンおよびリスクの数値をモンテカルロ法を用いて計算します。シミュレーション結果は、92%の確率内で表示、上下4%の水準を除いており、足元の各ファンドの基準価額の動きはこの92%の確率内の水準を下回る水準にあります。モンテカルロ法については11ページをご参照ください。

初期投資額 <input style="width: 80%;" type="text" value="0"/> 万円	積立額（毎月） <input style="width: 80%;" type="text" value="10"/> 万円	預金金利（年率） <input style="width: 80%;" type="text" value="0.01"/> ※ %	期間 <input style="width: 80%;" type="text" value="10"/> 年
リターン（年率） <input style="width: 80%;" type="text" value="2.8"/> %	リスク（年率） <input style="width: 80%;" type="text" value="5.2"/> %	リターン（年率） <input style="width: 80%;" type="text" value="2.8"/> %	リスク（年率） <input style="width: 80%;" type="text" value="5.2"/> %

※預金金利の入力は、少数点二桁までとなるため「0.01%」としています。

初期投資額とは別に、積立分のリターン（年率）、リスク（年率）を設定する

投資総額	投資した場合の評価額シミュレーション	預金した場合の総額
<b>12,000,000</b> 円	<b>13,448,141</b> 円	<b>12,006,052</b> 円



上記は過去のデータを使用してシミュレーションを行なった試算結果であり、将来の投資成果を示唆あるいは保証するものではありません。また、ファンドの運用実績ではありません。将来の運用成果を示唆あるいは保証するものではありません。

\* 後述の【投資リスク】【当資料について】および【お申込みに際してのご留意事項】を必ずご覧ください。

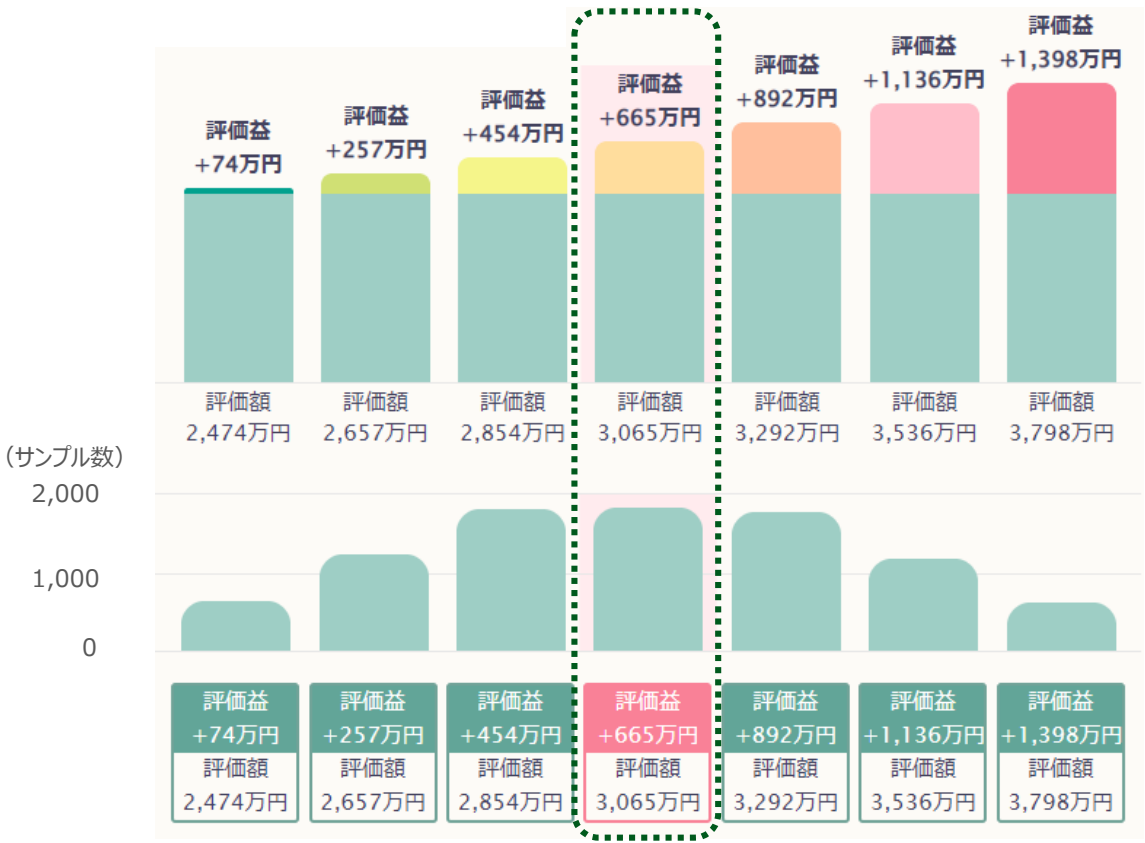
下記はあくまでもシミュレーション結果であり、将来の運用成果を示唆あるいは保証するものではありません。また、内容の正確性、完全性、適合性等を保証するものではありません。当該情報のご利用による投資等の損益はすべてお客さまに帰属し、野村アセットマネジメント株式会社は一切責任を負いません。詳細については11ページをご参照ください。

## 将来シミュレーション（マイルドのシミュレーション、リターン・リスクを使用） 積立額・毎月10万円、積立期間「20年」の場合

当シミュレーションは、投資信託を活用してつみたて投資を行なった場合と預金で貯蓄していた場合のシミュレーションです。入力されたリターンおよびリスクの数値をモンテカルロ法を用いて計算します。シミュレーション結果は、92%の確率内で表示、上下4%の水準を除いており、足元の各ファンドの基準価額の動きはこの92%の確率内の水準を下回る水準にあります。モンテカルロ法については11ページをご参照ください。

初期投資額	積立額（毎月）	預金金利（年率）	期間
0 万円	10 万円	0.01※ %	20 年
リターン（年率）	リスク（年率）	※預金金利の入力は、少数点二桁までとなるため「0.01%」としています。	
2.8 %	5.2 %		
計算する		初期投資額とは別に、積立分のリターン（年率）、リスク（年率）を設定する	

投資総額	投資した場合の評価額シミュレーション	預金した場合の総額
24,000,000 円	30,652,718 円	24,024,115 円



上記は過去のデータを使用してシミュレーションを行なった試算結果であり、将来の投資成果を示唆あるいは保証するものではありません。また、ファンドの運用実績ではありません。将来の運用成果を示唆あるいは保証するものではありません。

\* 後述の【投資リスク】【当資料について】および【お申込みに際してのご留意事項】を必ずご覧ください。

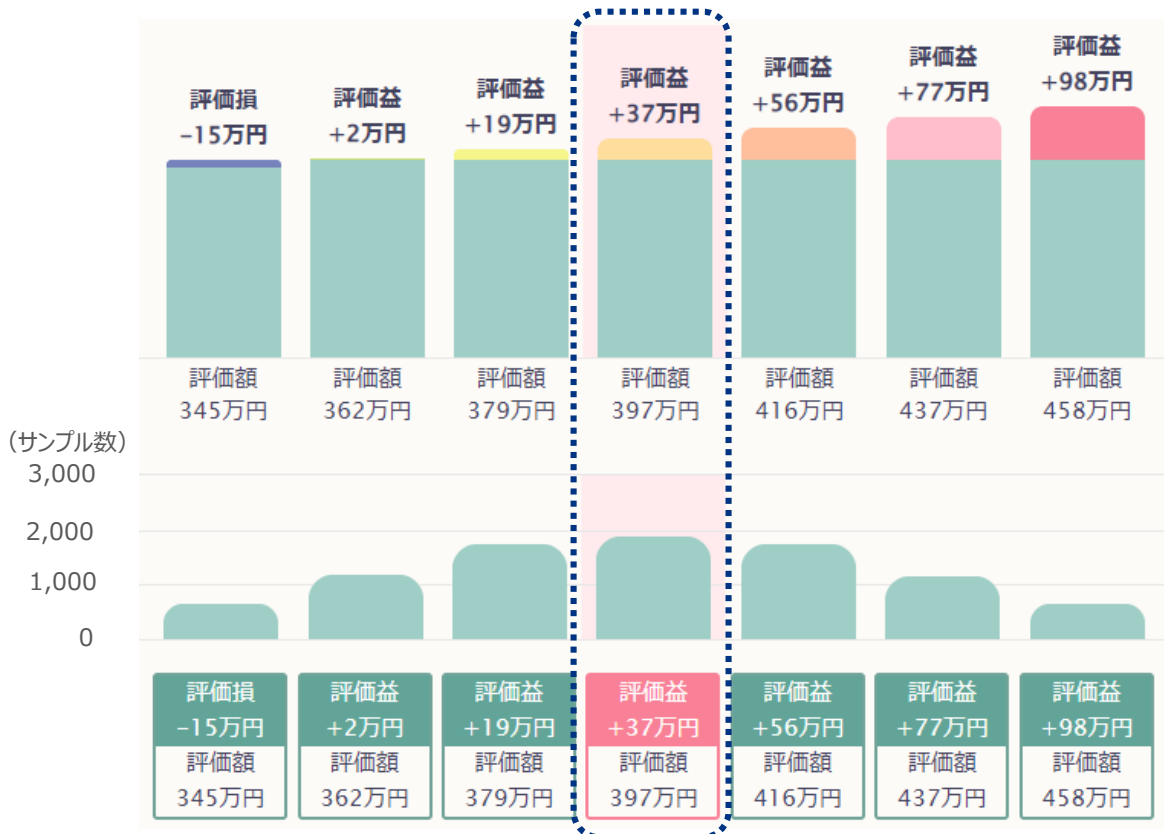
下記はあくまでもシミュレーション結果であり、将来の運用成果を示唆あるいは保証するものではありません。また、内容の正確性、完全性、適合性等を保証するものではありません。当該情報のご利用による投資等の損益はすべてお客さまに帰属し、野村アセットマネジメント株式会社は一切責任を負いません。詳細については11ページをご参照ください。

## 将来シミュレーション（スタンダードのシミュレーション、リターン・リスクを使用） 積立額・毎月10万円、積立期間「3年」の場合

当シミュレーションは、投資信託を活用してつみたて投資を行なった場合と預金で貯蓄していた場合のシミュレーションです。入力されたリターンおよびリスクの数値をモンテカルロ法を用いて計算します。シミュレーション結果は、92%の確率内で表示、上下4%の水準を除いており、足元の各ファンドの基準価額の動きはこの92%の確率内の水準を下回る水準にあります。モンテカルロ法については11ページをご参照ください。

初期投資額	積立額（毎月）	預金金利（年率）	期間
0 万円	10 万円	0.01 <sup>※</sup> %	3 年
リターン（年率）	リターン（年率）	※預金金利の入力は、少数点二桁までとなるため「0.01%」としています。	
8.4 %	8.4 %		
リスク（年率）	リスク（年率）	<div style="border: 2px solid red; border-radius: 15px; padding: 5px; display: inline-block;">             初期投資額とは別に、積立分のリターン（年率）、リスク（年率）を設定する           </div>	
9.9 %	9.9 %		
<div style="border: 1px solid gray; border-radius: 10px; padding: 5px; display: inline-block; margin: 5px;">計算する</div>			

投資総額	投資した場合の評価額シミュレーション	預金した場合の総額
3,600,000 円	3,973,226 円	3,600,555 円



上記は過去のデータを使用してシミュレーションを行なった試算結果であり、将来の投資成果を示唆あるいは保証するものではありません。また、ファンドの運用実績ではありません。将来の運用成果を示唆あるいは保証するものではありません。

\* 後述の【投資リスク】【当資料について】および【お申込みに際してのご留意事項】を必ずご覧ください。

下記はあくまでもシミュレーション結果であり、将来の運用成果を示唆あるいは保証するものではありません。また、内容の正確性、完全性、適合性等を保証するものではありません。当該情報のご利用による投資等の損益はすべてお客さまに帰属し、野村アセットマネジメント株式会社は一切責任を負いません。詳細については11ページをご参照ください。

## 将来シミュレーション（スタンダードのシミュレーション、リターン・リスクを使用） 積立額・毎月10万円、積立期間「10年」の場合

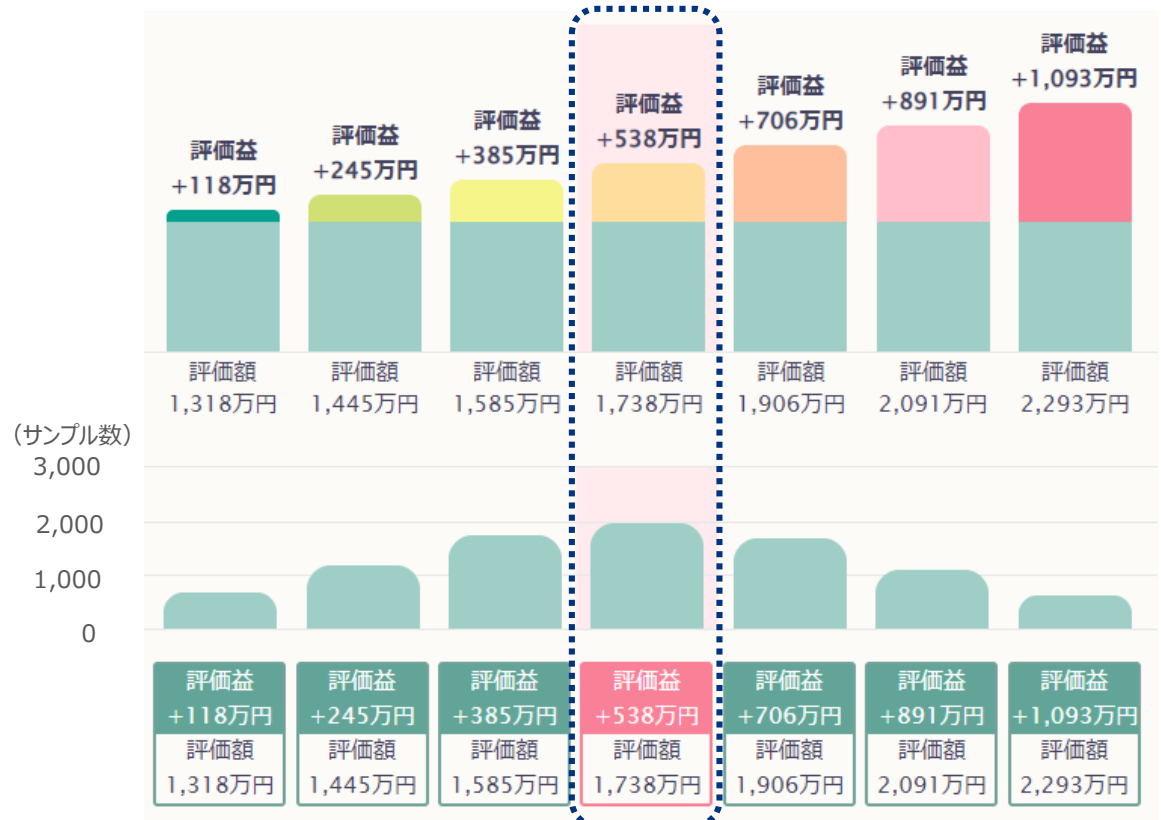
当シミュレーションは、投資信託を活用してつみたて投資を行なった場合と預金で貯蓄していた場合のシミュレーションです。入力されたリターンおよびリスクの数値をモンテカルロ法を用いて計算します。シミュレーション結果は、92%の確率内で表示、上下4%の水準を除いており、足元の各ファンドの基準価額の動きはこの92%の確率内の水準を下回る水準にあります。モンテカルロ法については11ページをご参照ください。

初期投資額	積立額（毎月）	預金金利（年率）	期間
0 万円	10 万円	0.01※ %	10 年
リターン（年率）	リスク（年率）	※預金金利の入力は、少数点二桁までとなるため「0.01%」としています。	
8.4 %	9.9 %		
リターン（年率）	リスク（年率）		
8.4 %	9.9 %		

計算する

初期投資額とは別に、積立分のリターン（年率）、リスク（年率）を設定する

投資総額	投資した場合の評価額シミュレーション	預金した場合の総額
12,000,000 円	17,384,534 円	12,006,052 円



上記は過去のデータを使用してシミュレーションを行なった試算結果であり、将来の投資成果を示唆あるいは保証するものではありません。また、ファンドの運用実績ではありません。将来の運用成果を示唆あるいは保証するものではありません。

\* 後述の【投資リスク】【当資料について】および【お申込みに際してのご留意事項】を必ずご覧ください。

下記はあくまでもシミュレーション結果であり、将来の運用成果を示唆あるいは保証するものではありません。また、内容の正確性、完全性、適合性等を保証するものではありません。当該情報のご利用による投資等の損益はすべてお客さまに帰属し、野村アセットマネジメント株式会社は一切責任を負いません。詳細については11ページをご参照ください。

## 将来シミュレーション（スタンダードのシミュレーション、リターン・リスクを使用） 積立額・毎月10万円、積立期間「20年」の場合

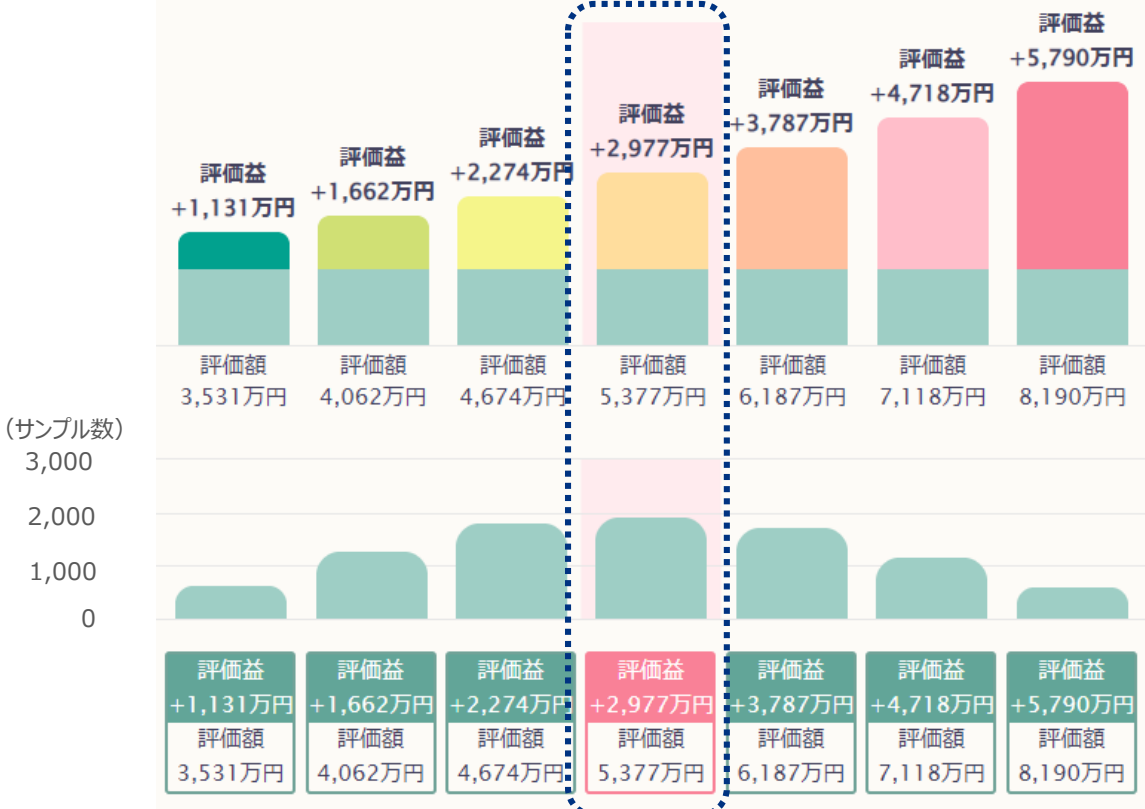
当シミュレーションは、投資信託を活用してつみたて投資を行なった場合と預金で貯蓄していた場合のシミュレーションです。入力されたリターンおよびリスクの数値をモンテカルロ法を用いて計算します。シミュレーション結果は、92%の確率内で表示、上下4%の水準を除しており、足元の各ファンドの基準価額の動きはこの92%の確率内の水準を下回る水準にあります。モンテカルロ法については11ページをご参照ください。

初期投資額	積立額（毎月）	預金金利（年率）	期間
0 万円	10 万円	0.01 <sup>※</sup> %	20 年
リターン（年率）	リスク（年率）	※預金金利の入力は、少数点二桁までとなるため「0.01%」としています。	
8.4 %	9.9 %		
リターン（年率）	リスク（年率）		
8.4 %	9.9 %		

計算する

初期投資額とは別に、積立分のリターン（年率）、リスク（年率）を設定する

投資総額	投資した場合の評価額シミュレーション	預金した場合の総額
24,000,000 円	53,772,229 円	24,024,115 円



上記は過去のデータを使用してシミュレーションを行なった試算結果であり、将来の投資成果を示唆あるいは保証するものではありません。また、ファンドの運用実績ではありません。将来の運用成果を示唆あるいは保証するものではありません。

\* 後述の【投資リスク】【当資料について】および【お申込みに際してのご留意事項】を必ずご覧ください。

下記はあくまでもシミュレーション結果であり、将来の運用成果を示唆あるいは保証するものではありません。また、内容の正確性、完全性、適合性等を保証するものではありません。当該情報のご利用による投資等の損益はすべてお客さまに帰属し、野村アセットマネジメント株式会社は一切責任を負いません。詳細については11ページをご参照ください。

## 将来シミュレーション（ブルのシミュレーション、リターン・リスクを使用） 積立額・毎月10万円、積立期間「3年」の場合

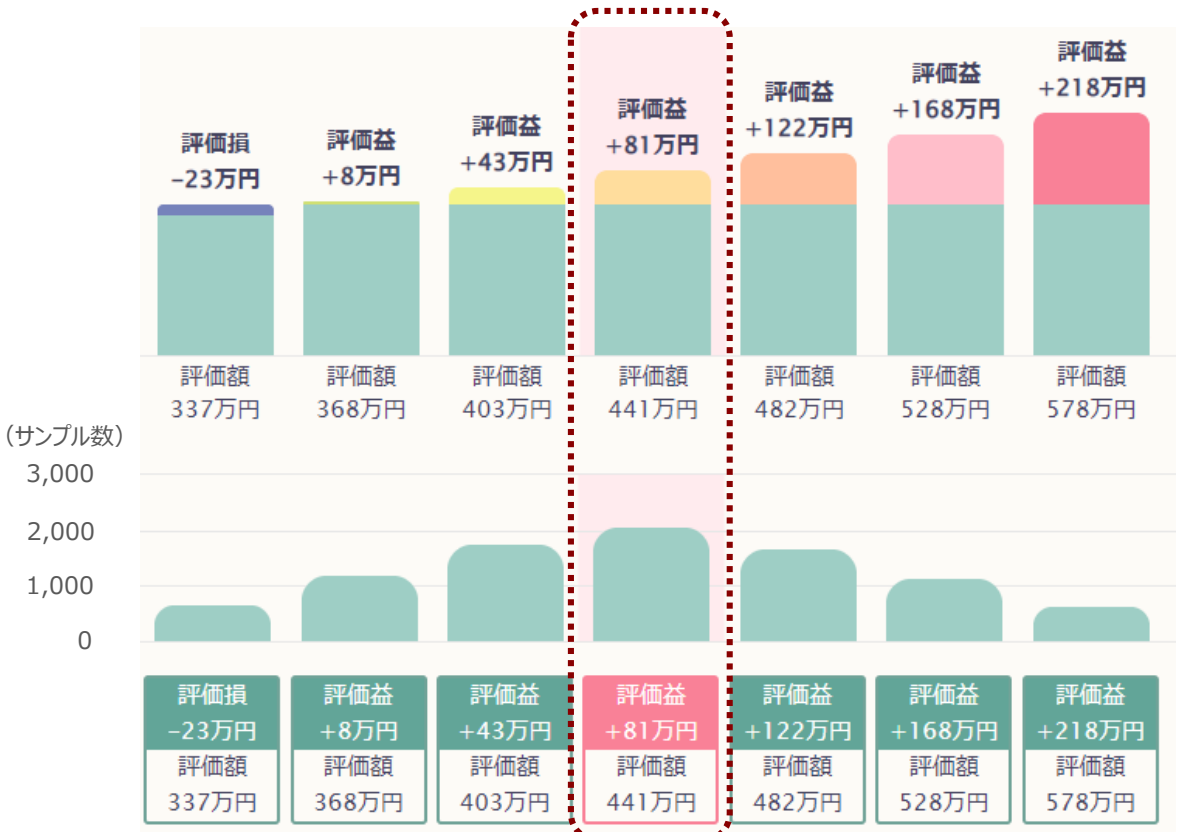
当シミュレーションは、投資信託を活用してつみたて投資を行なった場合と預金で貯蓄していた場合のシミュレーションです。入力されたリターンおよびリスクの数値をモンテカルロ法を用いて計算します。シミュレーション結果は、92%の確率内で表示、上下4%の水準を除いており、足元の各ファンドの基準価額の動きはこの92%の確率内の水準を下回る水準にあります。モンテカルロ法については11ページをご参照ください。

初期投資額 <input type="text" value="0"/> 万円	積立額（毎月） <input type="text" value="10"/> 万円	預金金利（年率） <input type="text" value="0.01"/> %	期間 <input type="text" value="3"/> 年
リターン（年率） <input type="text" value="17.9"/> %	リスク（年率） <input type="text" value="19.8"/> %	リターン（年率） <input type="text" value="17.9"/> %	リスク（年率） <input type="text" value="19.8"/> %

※預金金利の入力は、少数点二桁までとなるため「0.01%」としています。

初期投資額とは別に、積立分のリターン（年率）、リスク（年率）を設定する

投資総額 <b>3,600,000</b> 円	投資した場合の評価額シミュレーション <b>4,409,688</b> 円	預金した場合の総額 <b>3,600,555</b> 円
----------------------------	--	---------------------------------



上記は過去のデータを使用してシミュレーションを行なった試算結果であり、将来の投資成果を示唆あるいは保証するものではありません。また、ファンドの運用実績ではありません。将来の運用成果を示唆あるいは保証するものではありません。

\* 後述の【投資リスク】【当資料について】および【お申込みに際してのご留意事項】を必ずご覧ください。



下記はあくまでもシミュレーション結果であり、将来の運用成果を示唆あるいは保証するものではありません。また、内容の正確性、完全性、適合性等を保証するものではありません。当該情報のご利用による投資等の損益はすべてお客さまに帰属し、野村アセットマネジメント株式会社は一切責任を負いません。詳細については11ページをご参照ください。

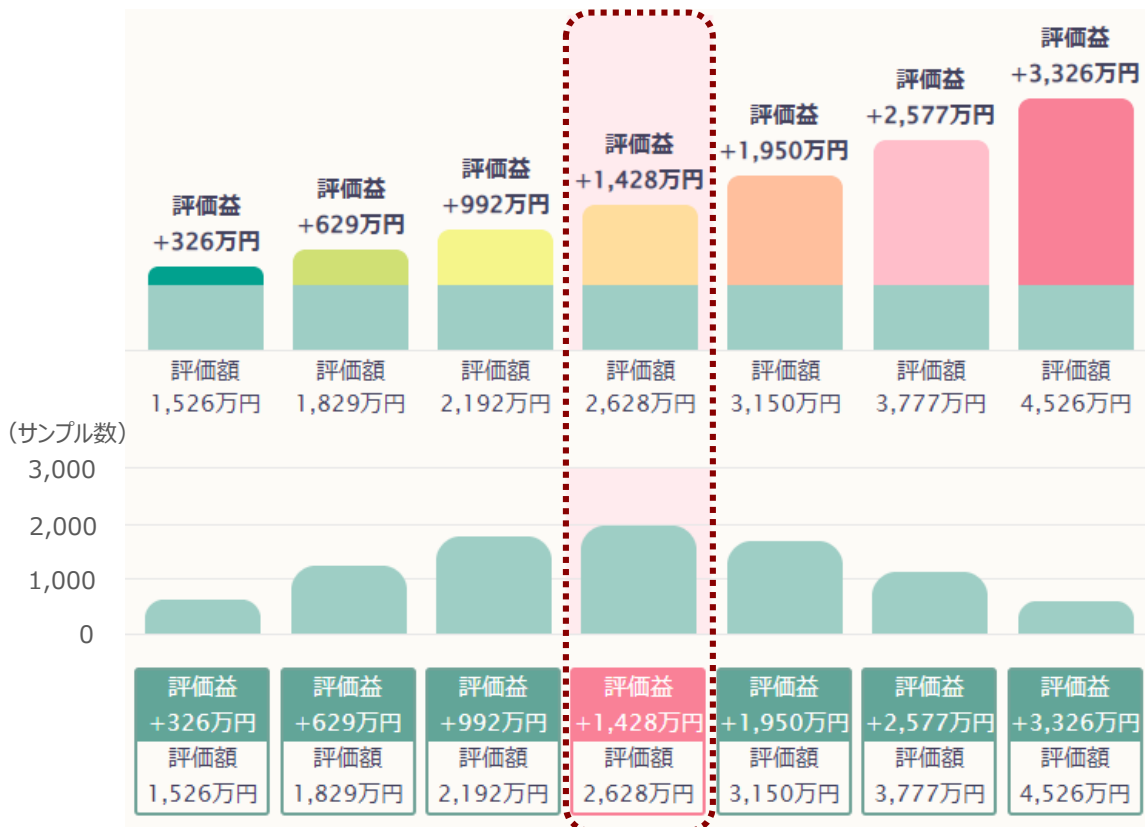
## 将来シミュレーション（ブルのシミュレーション、リターン・リスクを使用） 積立額・毎月10万円、積立期間「10年」の場合

当シミュレーションは、投資信託を活用してつみたて投資を行なった場合と預金で貯蓄していた場合のシミュレーションです。入力されたリターンおよびリスクの数値をモンテカルロ法を用いて計算します。シミュレーション結果は、92%の確率内で表示、上下4%の水準を除いており、足元の各ファンドの基準価額の動きはこの92%の確率内の水準を下回る水準にあります。モンテカルロ法については11ページをご参照ください。

初期投資額	積立額（毎月）	預金金利（年率）	期間
0 万円	10 万円	0.01※ %	10 年
リターン（年率）	リスク（年率）	※預金金利の入力は、少数点二桁までとなるため「0.01%」としています。	
17.9 %	19.8 %		
リターン（年率）	リスク（年率）		
17.9 %	19.8 %		
<div style="border: 2px solid green; padding: 5px; display: inline-block; margin: 10px 0;">計算する</div>			

初期投資額とは別に、積立分のリターン（年率）、リスク（年率）を設定する

投資総額	投資した場合の評価額シミュレーション	預金した場合の総額
12,000,000 円	26,275,745 円	12,006,052 円



上記は過去のデータを使用してシミュレーションを行なった試算結果であり、将来の投資成果を示唆あるいは保証するものではありません。また、ファンドの運用実績ではありません。将来の運用成果を示唆あるいは保証するものではありません。

\* 後述の【投資リスク】【当資料について】および【お申込みに際してのご留意事項】を必ずご覧ください。

下記はあくまでもシミュレーション結果であり、将来の運用成果を示唆あるいは保証するものではありません。また、内容の正確性、完全性、適合性等を保証するものではありません。当該情報のご利用による投資等の損益はすべてお客さまに帰属し、野村アセットマネジメント株式会社は一切責任を負いません。詳細については11ページをご参照ください。

## 将来シミュレーション（ブルのシミュレーション、リターン・リスクを使用） 積立額・毎月10万円、積立期間「20年」の場合

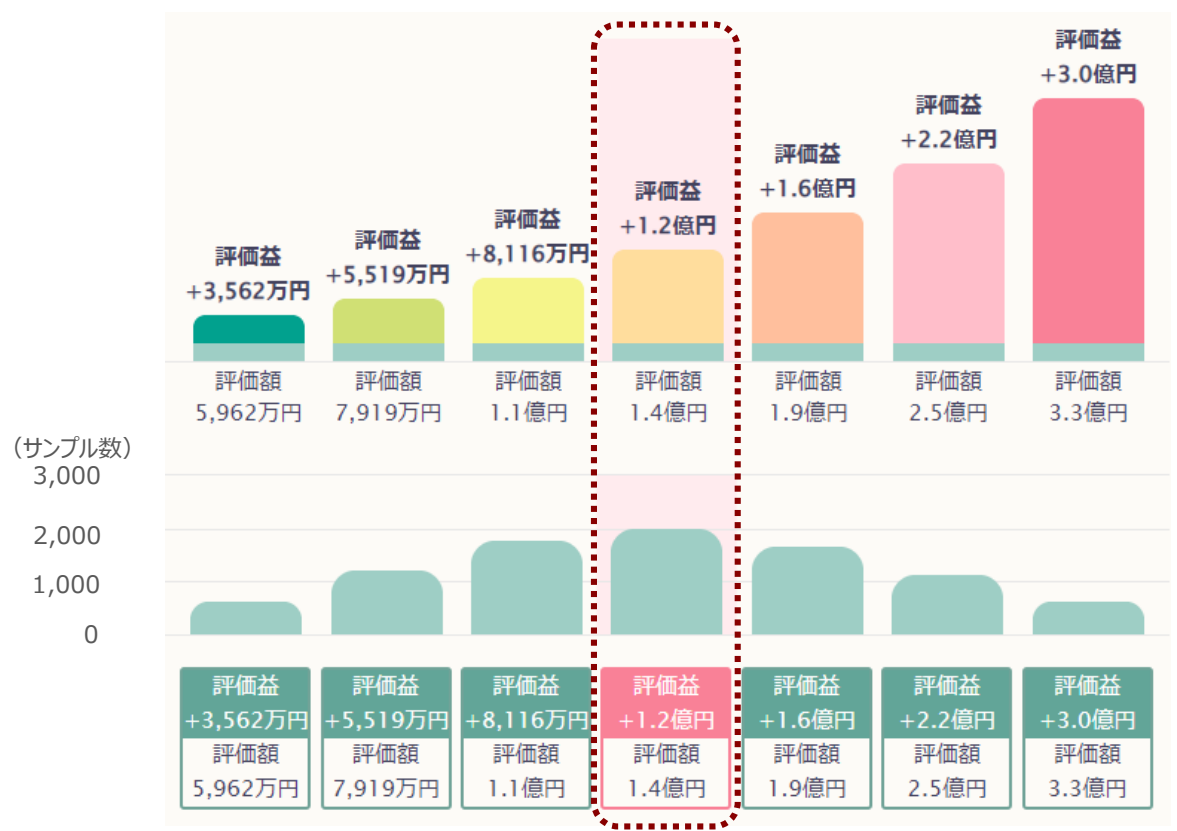
当シミュレーションは、投資信託を活用してつみたて投資を行なった場合と預金で貯蓄していた場合のシミュレーションです。入力されたリターンおよびリスクの数値をモンテカルロ法を用いて計算します。シミュレーション結果は、92%の確率内で表示、上下4%の水準を除いており、足元の各ファンドの基準価額の動きはこの92%の確率内の水準を下回る水準にあります。モンテカルロ法については11ページをご参照ください。

初期投資額 <input type="text" value="0"/> 万円	積立額（毎月） <input type="text" value="10"/> 万円	預金金利（年率） <input type="text" value="0.01"/> %	期間 <input type="text" value="20"/> 年
リターン（年率） <input type="text" value="17.9"/> %	リスク（年率） <input type="text" value="19.8"/> %	リターン（年率） <input type="text" value="17.9"/> %	リスク（年率） <input type="text" value="19.8"/> %

※預金金利の入力は、少数点二桁までとなるため「0.01%」としています。

初期投資額とは別に、積立分のリターン（年率）、リスク（年率）を設定する

投資総額 <b>24,000,000</b> 円	投資した場合の評価額シミュレーション <b>139,665,463</b> 円	預金した場合の総額 <b>24,024,115</b> 円
-----------------------------	--	----------------------------------



上記は過去のデータを使用してシミュレーションを行なった試算結果であり、将来の投資成果を示唆あるいは保証するものではありません。また、ファンドの運用実績ではありません。将来の運用成果を示唆あるいは保証するものではありません。

\* 後述の【投資リスク】【当資料について】および【お申込みに際してのご留意事項】を必ずご覧ください。

## モンテカルロ法について

乱数を用いて、市場の変化を確率で算出したシミュレーションです。2つのサイコロを何回も振るようなイメージが近いかも知れません。例えば、前述の棒グラフのうち、中央の高い棒グラフ(ピンク部分)の数値は起こりやすく(サイコロの場合「7」)、両端の低い棒グラフの数値は起こりにくい(サイコロの場合「2」「12」)、というように考えます。なお、毎回、サイコロを何度も振るイメージになるため、その都度、違う数値(シミュレーション結果)になります。当シミュレーションのサンプル数(乱数)は10,000としています。

## 将来シミュレーションのご利用にあたって

本ツールは、過去のデータから算出された数値を用いて一定の仮定のもとに試算を行うものであり、手数料、税金等は考慮しておらず、実際の計算とは異なります。入力された取引と全く同様の取引を現実に行った場合でも、本ツールで表示される結果と現実の結果が一致しない場合があります。本ツールは、投資勧誘を目的とするものではなく、シミュレーション等に基づく参考表示による、情報提供を目的とするものであり、金融商品取引法に基づく開示書類ではありません。本ツールのいかなる内容も、将来の運用成果を示唆、予測あるいは保証するものではありません。本ツールは相当の注意をもって作成されましたが、野村アセットマネジメント(以下、「当社」)及び販売会社、その他情報提供者等が、その内容の正確性、完全性、信頼性、使用可能性、有用性及び適時性を保証するものではありません。お客さまは本ツールの利用に当たっては、シミュレーション等について、自己の責任で判断するものとします。投資判断、資産運用に際しては、必ず投資信託説明書(交付目論見書)を確認する等、お客さまの責任においてご判断ください。本ツールを参考とした・しないに関わらず、お客さまの投資損益等の資産運用の結果については、すべてお客さまに帰属し、当社及び販売会社、その他情報提供者等は一切責任を負わないものとします。お客さまの本ツールの利用、お客さまによる第三者の権利侵害に起因又は関連して紛争が生じた場合は、すべてお客さまの費用と責任で解決するものとします。また、当該紛争に関連して、当社及び販売会社、その他情報提供者等に費用が発生した場合又は賠償金等の支払いを行った場合については、利用者は当該費用及び賠償金等を負担するものとします。

## サービス内容

本サービスの提供は、野村アセットマネジメント株式会社(以下「当社」といいます。)が行っております。本サービスは、手数料、税金等は考慮しておらず、実際の計算とは異なります。入力された取引と全く同様の取引を現実に行った場合でも、本サービスで表示される結果と現実の結果が一致しない場合があります。本サービスは、投資勧誘を目的とするものではなく、シミュレーション等に基づく参考表示による、情報提供を目的とするものであり、金融商品取引法に基づく開示書類ではありません。

## 免責事項

### (1) 無保証

本サービスのいかなる内容も、将来の運用成果を示唆、予測あるいは保証するものではありません。本サービスのコンテンツは相当の注意をもって作成されましたが、当社が、その内容の正確性、完全性、信頼性、使用可能性、有用性及び適時性を保証するものではありません。

### (2) 自己責任

お客さまは本サービスの利用に当たっては、シミュレーション等について、自己の責任で判断するものとします。投資判断、資産運用に際しては、必ず投資信託説明書(交付目論見書)をご確認する等、お客さまの責任においてご判断ください。

### (3) お客さまの当社に対する補償

お客さまの本サービスの利用、お客さまによる第三者の権利侵害に起因又は関連して紛争が生じた場合は、すべてお客さまの費用と責任で解決するものとします。また、当該紛争に関連して、当社に費用が発生した場合又は賠償金等の支払いを行った場合については、当社は、お客さまに当該費用及び賠償金等を請求できるものとします。

各ファンドの（試算）〈円ヘッジベース〉は、各ファンドの（試算）と円/米ドルのスポットレートと3ヵ月フォワードレートから算出した為替ヘッジコストを基に算出された合成リターンからファンドの信託報酬率（年0.858%）（税込）を控除して算出したものです。純資産総額相当の米ドル売り円買いの為替取引に係るコスト控除後の数値を使用しています。マイルド（試算）、スタンダード（試算）、ブル（試算）についての詳細は下記をご参照ください。

各戦略のパフォーマンス等について：リスクコントロール戦略（マイルド）、トレンド戦略（マイルド）、リスクコントロール戦略（スタンダード）、トレンド戦略（スタンダード）、リスクコントロール戦略（ブル）、トレンド戦略（ブル）：シミュレーションデータ、米ドルベース。シミュレーションデータは各戦略の考え方に基づき、月次で算出した各投資対象の投資配分と月間リターン（先物指数等のリターン）を基に関連費用を控除し、マン・グループが算出しております。シミュレーションデータは、当戦略の実際のパフォーマンスを示すものではなく、将来の運用成績を示唆するものではありません。

**マイルド（試算）について**：1996年4月～2022年4月は、上記「リスクコントロール戦略（マイルド）」と「トレンド戦略（マイルド）」のリターンに関連費用を差し戻し、それぞれの戦略の費用控除前リターンをマン・グループが算出。各戦略の費用控除前の月間リターンをリスク配分比率がおおよそ75：25となるように各戦略の投資比率を調整し、算出した合成リターンから、ファンドが投資する外国投資証券の信託報酬率（年0.77%）を控除して算出しております。なお、実際の運用においては投資比率が変更される場合があります。実在するポートフォリオの資産配分比率の推移でも、リターンの推移でもありません。過去の売買実行可能性および売買手数料、税金等の費用は考慮していません。ファンドの運用においては、売買コストや信託報酬、運用資産の規模、設定解約に伴う資金流入などによる影響が生じます。そのため、ファンドの運用成果を示唆するものではありません。これらは過去の算出結果および試算結果であり、将来を約束するものではありません。2022年5月以降は、ファンドが投資する外国投資証券「マン・ファンズIX-マン・インスティテューショナル・ポートフォリオ・バナジウム・コア」（運用報酬等控除後）を基に米ドルベースで算出したデータです。

**スタンダード（試算）について**：1996年4月～2022年4月は、上記「リスクコントロール戦略（スタンダード）」と「トレンド戦略（スタンダード）」のリターンに関連費用を差し戻し、それぞれの戦略の費用控除前リターンをマン・グループが算出。各戦略の費用控除前の月間リターンをリスク配分比率がおおよそ75：25となるように各戦略の投資比率を調整し、算出した合成リターンから、ファンドが投資する外国投資証券の信託報酬率（年1.07%）を控除して算出しております。なお、実際の運用においては投資比率が変更される場合があります。実在するポートフォリオの資産配分比率の推移でも、リターンの推移でもありません。過去の売買実行可能性および売買手数料、税金等の費用は考慮していません。ファンドの運用においては、売買コストや信託報酬、運用資産の規模、設定解約に伴う資金流入などによる影響が生じます。そのため、ファンドの運用成果を示唆するものではありません。これらは過去の算出結果および試算結果であり、将来を約束するものではありません。2022年5月以降は、ファンドが投資する外国投資証券「マン・ファンズIX-マン・インスティテューショナル・ポートフォリオ・チタニウム・コア」（運用報酬等控除後）を基に米ドルベースで算出したデータです。

**ブル（試算）について**：1996年4月～2022年4月は、上記「リスクコントロール戦略（ブル）」と「トレンド戦略（ブル）」のリターンに関連費用を差し戻し、それぞれの戦略の費用控除前リターンをマン・グループが算出。各戦略の費用控除前の月間リターンをリスク配分比率がおおよそ75：25となるように各戦略の投資比率を調整し、算出した合成リターンから、ファンドが投資する外国投資証券の信託報酬率（年1.45%）を控除して算出しております。なお、実際の運用においては投資比率が変更される場合があります。実在するポートフォリオの資産配分比率の推移でも、リターンの推移でもありません。過去の売買実行可能性および売買手数料、税金等の費用は考慮していません。ファンドの運用においては、売買コストや信託報酬、運用資産の規模、設定解約に伴う資金流入などによる影響が生じます。そのため、ファンドの運用成果を示唆するものではありません。これらは過去の算出結果および試算結果であり、将来を約束するものではありません。2022年5月以降は、ファンドが投資する外国投資証券「マン・ファンズIX-マン・インスティテューショナル・ポートフォリオ・クロム・コア」（運用報酬等控除後）を基に米ドルベースで算出したデータです。

## ダブル・ブレイン・コア(マイルド)

### ファンドの主な特色

世界各国(新興国を含みます。)の株式、債券、商品等に関連する流動性の高いデリバティブ取引、為替予約取引等を実質的な主要取引対象<sup>※1</sup>とし、債券等を実質的な主要投資対象<sup>※1</sup>とし、中長期的な信託財産の成長と安定した収益の確保を図ることを目的として運用を行なうことを基本とします。

※1 ファンドは外国投資法人の円建て外国投資証券「マン・ファンズIXーマン・インスティテューショナル・ポートフォリオ・バナジウム・コアー日本円クラス」および国内投資信託「野村マネーインベストメント マザーファンド」を投資対象とするファンド・オブ・ファンズ方式で運用します。「実質的な主要投資(取引)対象」とは、外国投資法人や「野村マネーインベストメント マザーファンド」を通じて投資する、主要な投資(取引)対象という意味です。

## ダブル・ブレイン・コア(スタンダード)

### ファンドの主な特色

世界各国(新興国を含みます。)の株式、債券、商品等に関連する流動性の高いデリバティブ取引、為替予約取引等を実質的な主要取引対象<sup>※2</sup>とし、債券等を実質的な主要投資対象<sup>※2</sup>とし、中長期的な信託財産の成長を図ることを目的として運用を行なうことを基本とします。

※2 ファンドは外国投資法人の円建て外国投資証券「マン・ファンズIXーマン・インスティテューショナル・ポートフォリオ・チタニウム・コアー日本円クラス」および国内投資信託「野村マネーインベストメント マザーファンド」を投資対象とするファンド・オブ・ファンズ方式で運用します。「実質的な主要投資(取引)対象」とは、外国投資法人や「野村マネーインベストメント マザーファンド」を通じて投資する、主要な投資(取引)対象という意味です。

## ダブル・ブレイン・コア(ブル)

### ファンドの主な特色

世界各国(新興国を含みます。)の株式、債券、商品等に関連する流動性の高いデリバティブ取引、為替予約取引等を実質的な主要取引対象<sup>※3</sup>とし、債券等を実質的な主要投資対象<sup>※3</sup>とし、中長期的な信託財産の成長を図ることを目的として積極的な運用を行なうことを基本とします。

※3 ファンドは外国投資法人の円建て外国投資証券「マン・ファンズIXーマン・インスティテューショナル・ポートフォリオ・クロム・コアー日本円クラス」および国内投資信託「野村マネーインベストメント マザーファンド」を投資対象とするファンド・オブ・ファンズ方式で運用します。「実質的な主要投資(取引)対象」とは、外国投資法人や「野村マネーインベストメント マザーファンド」を通じて投資する、主要な投資(取引)対象という意味です。

資金動向、市況動向等によっては、上記のような運用ができない場合があります。

### <分配金に関する留意点>

●分配金は、預貯金の利息とは異なりファンドの純資産から支払われますので、分配金支払い後の純資産はその相当額が減少することとなり、基準価額が下落する要因となります。●ファンドは、計算期間中に発生した運用収益(経費控除後の配当等収益および評価益を含む売買益)を超えて分配を行なう場合があります。したがって、ファンドの分配金の水準は必ずしも計算期間におけるファンドの収益率を示唆するものではありません。計算期間中に運用収益があった場合においても、当該運用収益を超えて分配を行なった場合、当期決算日の基準価額は前期決算日の基準価額と比べて下落することになります。●投資者の個別元本(追加型投資信託を保有する投資者毎の取得元本)の状況によっては、分配金額の一部または全部が、実質的に元本の一部払戻しに相当する場合があります。ファンド購入後の運用状況により、分配金額より基準価額の値上がりの方が小さかった場合も同様です。

## 投資リスク

各ファンドは、外国投資証券等への投資を通じて、株式、債券、商品等に関連するデリバティブ取引等を実質的な主要取引対象としますので、株価変動、債券価格変動、商品市況変動等の影響により基準価額が下落することがあります。また、債券等を実質的な主要投資対象としますので、金利変動等による当該債券の価格下落、当該債券の発行体の倒産や財務状況の悪化等の影響により基準価額が下落することがあります。また、為替予約取引等を実質的な主要取引対象としますので、為替の変動の影響により基準価額が下落することがあります。

したがって、投資家の皆様の投資元金は保証されているものではなく、基準価額の下落により、損失が生じることがあります。なお、投資信託は預貯金と異なります。

※ファンドの基準価額の変動要因には、この他にも、代替手法に関するリスク、取引先リスクなどがあります。

※詳しくは投資信託説明書(交付目論見書)の「投資リスク」をご覧ください。

## お申込みメモ

信託期間	2032年5月17日まで(2022年4月26日設定)	
決算日および収益分配	年1回の毎決算時(原則、5月17日(休業日の場合は翌営業日))に、分配の方針に基づき分配します。 * 初回決算日は、2023年5月17日となります。	
ご購入時	ご購入価額	ご購入申込日の翌々営業日の基準価額
	ご購入代金	販売会社の定める期日までにお支払いください。
	ご購入単位	販売会社によって異なります。詳しくは、販売会社にお問い合わせください。
ご換金時	ご換金価額	ご換金申込日の翌々営業日の基準価額
	ご換金代金	原則、ご換金申込日から起算して6営業日目から販売会社でお支払いします。
	ご換金制限	大口換金には制限を設ける場合があります。
その他	スイッチング	「ダブル・ブレイン・コア」を構成するファンド間でスイッチングが可能です。 * 販売会社によっては、一部または全部のスイッチングのお取り扱いを行わない場合があります。
	お申込不可日	販売会社の営業日であっても、お申込日当日あるいはお申込日の翌営業日が、下記のいずれかの休業日と同日の場合には、原則、ご購入、ご換金、スイッチングの各お申込みができません。 ・ニューヨークの銀行 ・ロンドンの銀行 ・ダブリンの銀行
課税関係	個人の場合、原則として分配時の普通分配金ならびに換金時(スイッチングを含む)および償還時の譲渡益に対して課税されます。ただし、少額投資非課税制度などを利用した場合には課税されません。なお、税法が改正された場合などには、内容が変更になる場合があります。詳しくは販売会社にお問い合わせください。	

※お申込みの際には投資信託説明書(交付目論見書)でご確認ください。

販売会社によっては、一部のファンドのみのお取り扱いとなる場合があります。詳しくは販売会社にお問い合わせください。

## 当ファンドに係る費用

(2022年12月現在)

### ご購入時手数料

ご購入価額に**3.3%(税抜3.0%)以内**で販売会社が独自に定める率を乗じて得た額  
詳しくは、販売会社にお問い合わせください。

### <スイッチング時>

販売会社が独自に定める率を乗じて得た額

\* 販売会社によっては、一部または全部のスイッチングのお取り扱いを行わない場合があります。

### 運用管理費用(信託報酬) ファンドの保有期間中に、期間に応じてかかります。

- ・純資産総額に年0.858%(税抜年0.78%)の率を乗じて得た額
- ・実質的にご負担いただく信託報酬率(信託報酬に、ファンドが投資対象とする外国投資証券の信託報酬を加えた概算値)  
 「ダブル・ブレイン・コア(マイルド)」: **年1.628%程度(税込)**  
 「ダブル・ブレイン・コア(スタンダード)」: **年1.928%程度(税込)**  
 「ダブル・ブレイン・コア(ブル)」: **年2.308%程度(税込)**

ファンドの保有期間中に、その都度かかります。

その他の費用・手数料 (運用状況等により変動するため、事前に料率・上限額等を示すことができません。)

- ・組入価値証券等の売買の際に発生する売買委託手数料
- ・監査法人等に支払うファンドの監査に係る費用 ・ファンドに関する租税 等

### 信託財産留保額(ご換金時、スイッチングを含む)

ありません。

上記の費用の合計額については、投資家の皆様がファンドを保有される期間等に応じて異なりますので、表示することができません。

※詳しくは、投資信託説明書(交付目論見書)の「ファンドの費用・税金」をご覧ください。

### ◆設定・運用は

## 野村アセットマネジメント

商号：野村アセットマネジメント株式会社  
 金融商品取引業者 関東財務局長(金商)第373号  
 加入協会：一般社団法人投資信託協会/  
 一般社団法人日本投資顧問業協会/  
 一般社団法人第二種金融商品取引業協会

ファンドの基準価額等についてのお問い合わせ先：野村アセットマネジメント株式会社

● サポートダイヤル ☎ 0120-753104 <受付時間> 営業日の午前9時～午後5時

● ホームページ

<http://www.nomura-am.co.jp/>



#### 【当資料について】

- 当資料は、ファンドに関する参考情報の提供を目的として野村アセットマネジメントが作成したものです。
- 当資料は信頼できると考えられる情報に基づいて作成しておりますが、情報の正確性、完全性を保証するものではありません。
- 当資料中の記載事項は、全て当資料作成時以前のものであり、事前の連絡なしに変更されることがあります。
- 当資料中のいかなる内容も将来の運用成果または投資収益を示唆あるいは保証するものではありません。

#### 【お申込みに際してのご留意事項】

- ファンドは、元金が保証されているものではありません。
- ファンドに生じた利益および損失は、すべて受益者に帰属します。
- 投資信託は金融機関の預金と異なり、元本は保証されていません。
- 投資信託は預金保険の対象ではありません。また、登録金融機関が取り扱う投資信託は、投資者保護基金制度が適用されません。
- ファンドの分配金は投資信託説明書(交付目論見書)記載の「分配の方針」に基づいて委託会社が決定しますが、委託会社の判断により分配を行わない場合もあります。また、将来の分配金の支払いおよびその金額について示唆、保証するものではありません。
- お申込みにあたっては、販売会社よりお渡しする投資信託説明書(交付目論見書)の内容を必ずご確認のうえ、ご自身でご判断ください。

# ダブル・ブレイン・コア(マイルド)

## お申込みは

金融商品取引業者等の名称		登録番号	加入協会			
			日本証券業協会	一般社団法人 日本投資 顧問業協会	一般社団法人 金融先物 取引業協会	一般社団法人 第二種金融商品 取引業協会
株式会社三井住友銀行	登録金融機関	関東財務局長(登金)第54号	○		○	○
アイザワ証券株式会社	金融商品取引業者	関東財務局長(金商)第3283号	○	○		
株式会社SBI証券	金融商品取引業者	関東財務局長(金商)第44号	○		○	○
極東証券株式会社	金融商品取引業者	関東財務局長(金商)第65号	○			○
ぐんぎん証券株式会社	金融商品取引業者	関東財務局長(金商)第2938号	○			
静銀ティーエム証券株式会社	金融商品取引業者	東海財務局長(金商)第10号	○			
むさし証券株式会社	金融商品取引業者	関東財務局長(金商)第105号	○			○
ひろぎん証券株式会社	金融商品取引業者	中国財務局長(金商)第20号	○			

※上記販売会社情報は、作成時点の情報に基づいて作成しております。

※販売会社によっては取扱いを中止している場合がございます。



# ダブル・ブレイン・コア(スタンダード)

## お申込みは

金融商品取引業者等の名称		登録番号	加入協会			
			日本証券業協会	一般社団法人 日本投資 顧問業協会	一般社団法人 金融先物 取引業協会	一般社団法人 第二種金融商品 取引業協会
株式会社三井住友銀行	登録金融機関	関東財務局長(登金)第54号	○		○	○
株式会社宮崎銀行	登録金融機関	九州財務局長(登金)第5号	○			
アイザワ証券株式会社	金融商品取引業者	関東財務局長(金商)第3283号	○	○		
池田泉州TT証券株式会社	金融商品取引業者	近畿財務局長(金商)第370号	○			
四国アライアンス証券株式会社	金融商品取引業者	四国財務局長(金商)第21号	○			
株式会社SBI証券	金融商品取引業者	関東財務局長(金商)第44号	○		○	○
極東証券株式会社	金融商品取引業者	関東財務局長(金商)第65号	○			○
ぐんぎん証券株式会社	金融商品取引業者	関東財務局長(金商)第2938号	○			
静銀ティーエム証券株式会社	金融商品取引業者	東海財務局長(金商)第10号	○			
むさし証券株式会社	金融商品取引業者	関東財務局長(金商)第105号	○			○
百五証券株式会社	金融商品取引業者	東海財務局長(金商)第134号	○			
ひろぎん証券株式会社	金融商品取引業者	中国財務局長(金商)第20号	○			
FFG証券株式会社	金融商品取引業者	福岡財務支局長(金商)第5号	○			○
水戸証券株式会社	金融商品取引業者	関東財務局長(金商)第181号	○	○		

※上記販売会社情報は、作成時点の情報に基づいて作成しております。

※販売会社によっては取扱いを中止している場合がございます。

# ダブル・ブレイン・コア(ブル)

## お申込みは

金融商品取引業者等の名称		登録番号	加入協会			
			日本証券業協会	一般社団法人日本投資顧問業協会	一般社団法人金融先物取引業協会	一般社団法人第二種金融商品取引業協会
株式会社三井住友銀行	登録金融機関	関東財務局長(登金)第54号	○		○	○
アイザワ証券株式会社	金融商品取引業者	関東財務局長(金商)第3283号	○	○		
株式会社SBI証券	金融商品取引業者	関東財務局長(金商)第44号	○		○	○
極東証券株式会社	金融商品取引業者	関東財務局長(金商)第65号	○			○
静銀ティーエム証券株式会社	金融商品取引業者	東海財務局長(金商)第10号	○			
むさし証券株式会社	金融商品取引業者	関東財務局長(金商)第105号	○			○
ひろぎん証券株式会社	金融商品取引業者	中国財務局長(金商)第20号	○			
FFG証券株式会社	金融商品取引業者	福岡財務支局長(金商)第5号	○			○

※上記販売会社情報は、作成時点の情報に基づいて作成しております。

※販売会社によっては取扱いを中止している場合がございます。