

野村エマーシング・ソブリン 円投資型1205

単位型投信／内外／債券

交付運用報告書

第41期(決算日2022年8月24日)

第42期(決算日2022年11月24日)

作成対象期間(2022年5月25日～2022年11月24日)

第42期末(2022年11月24日)	
基準価額	7,942円
純資産総額	239百万円
第41期～第42期	
騰落率	△ 3.1%
分配金(税込み)合計	120円

(注) 騰落率は分配金(税込み)を分配時に再投資したものとみなして計算したもので、小数点以下第2位を四捨五入して表示しております。なお、当ファンドは単位型投信であり、実際には分配金は再投資されませんのでご注意ください。

(注) 純資産総額の単位未満は切捨てて表示しております。

- 交付運用報告書は、運用報告書に記載すべき事項のうち重要なものを記載した書面です。その他の内容については、運用報告書(全体版)に記載しております。
- 当ファンドは、投資信託約款において運用報告書(全体版)に記載すべき事項を、電磁的方法によりご提供することができる旨を定めております。運用報告書(全体版)は、野村アセットマネジメントのホームページで閲覧・ダウンロードしていただけます。
- 運用報告書(全体版)は、受益者の方からのご請求により交付されます。交付をご請求される方は、販売会社までお問い合わせください。

<運用報告書(全体版)の閲覧・ダウンロード方法>

右記ホームページを開く

⇒「ファンド検索」にファンド名を入力しファンドを選択

⇒ファンド詳細ページから「運用報告書(全体版)」を選択

受益者のみなさまへ

平素は格別のご愛顧を賜り、厚く御礼申し上げます。

当ファンドは、野村エマーシング・ソブリン円投資型 マザーファンド受益証券への投資を通じて、主として米ドル建ての新興国の国債等(国債、政府保証債、政府機関債等)およびわが国の国債に実質的に投資を行ない、安定した収益の確保と信託財産の成長を図ることを目的として運用を行なうことを基本とします。

ここに、当作成対象期間の運用状況等についてご報告申し上げます。

今後とも一層のお引立てを賜りますよう、お願い申し上げます。

野村アセットマネジメント

東京都江東区豊洲二丁目2番1号



サポートダイヤル 0120-753104

(受付時間) 営業日の午前9時～午後5時

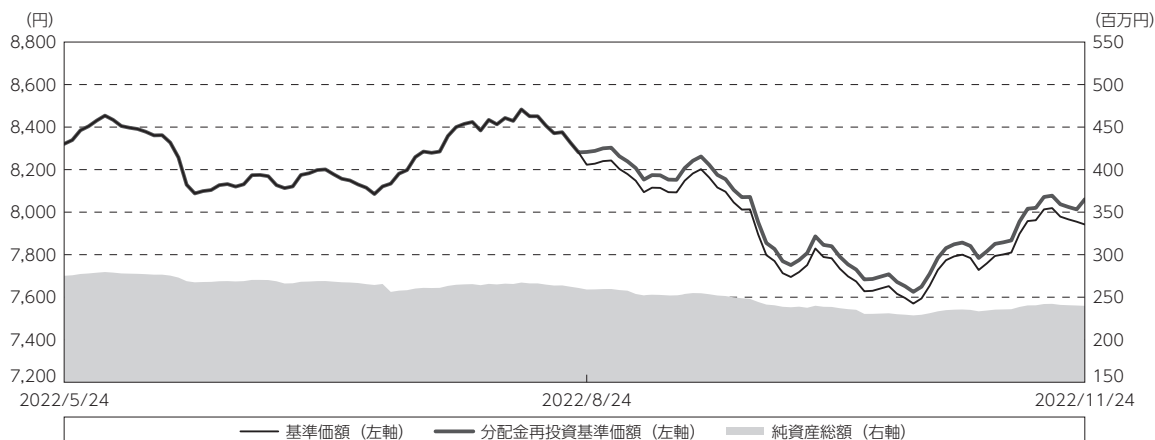


ホームページ <http://www.nomura-am.co.jp/>

運用経過

作成期間中の基準価額等の推移

(2022年5月25日～2022年11月24日)



第41期首：8,321円

第42期末：7,942円 (既払分配金(税込み):120円)

騰落率：△ 3.1% (分配金再投資ベース)

(注) 分配金再投資基準価額は、分配金(税込み)を分配時に再投資したものとみなして計算したもので、ファンド運用の実質的なパフォーマンスを示すものです。作成期首(2022年5月24日)の値が基準価額と同一となるように指数化しております。なお、当ファンドは単位型投信であり、実際には分配金は再投資されませんのでご注意ください。

(注) 上記騰落率は、小数点以下第2位を四捨五入して表示しております。

○基準価額の主な変動要因

* 基準価額は、3.1%の下落(分配金を決算日に再投資したと仮定して計算。)

基準価額は、第41期期首の8,321円から第42期末末7,942円(分配後)となりました。第41期および第42期に分配金をそれぞれ60円お支払いしましたので、分配金を考慮した値下がり額は259円となりました。

(上昇) 債券を保有していたことによるインカムゲイン(利息収入)。

(下落) 保有していた債券の値下がり(キャピタルロス)。

(下落) 対円で為替ヘッジを行なったことによるコスト。

1口当たりの費用明細

(2022年5月25日～2022年11月24日)

項 目	第41期～第42期		項 目 の 概 要
	金 額	比 率	
(a) 信託報酬	円 47	% 0.582	(a) 信託報酬＝作成期間の平均基準価額×信託報酬率
(投信会社)	(18)	(0.222)	ファンドの運用とそれに伴う調査、受託会社への指図、法定書面等の作成、基準価額の算出等
(販売会社)	(27)	(0.333)	購入後の情報提供、運用報告書等各種書類の送付、口座内でのファンドの管理および事務手続き等
(受託会社)	(2)	(0.028)	ファンドの財産の保管・管理、委託会社からの指図の実行等
(b) その他費用	1	0.007	(b) その他費用＝作成期間のその他費用÷作成期間の平均受益権口数
(保管費用)	(1)	(0.006)	保管費用は、海外における保管銀行等に支払う有価証券等の保管及び資金の送金・資産の移転等に要する費用
(監査費用)	(0)	(0.001)	監査費用は、監査法人等に支払うファンドの監査に係る費用
(その他)	(0)	(0.000)	信託事務の処理に要するその他の諸費用
合 計	48	0.589	
作成期間の平均基準価額は、8,098円です。			

(注) 作成期間の費用（消費税等のかかるものは消費税等を含む）は、解約により受益権口数に変動があるため、簡便法により算出した結果です。

(注) 各金額は項目ごとに円未満は四捨五入してあります。

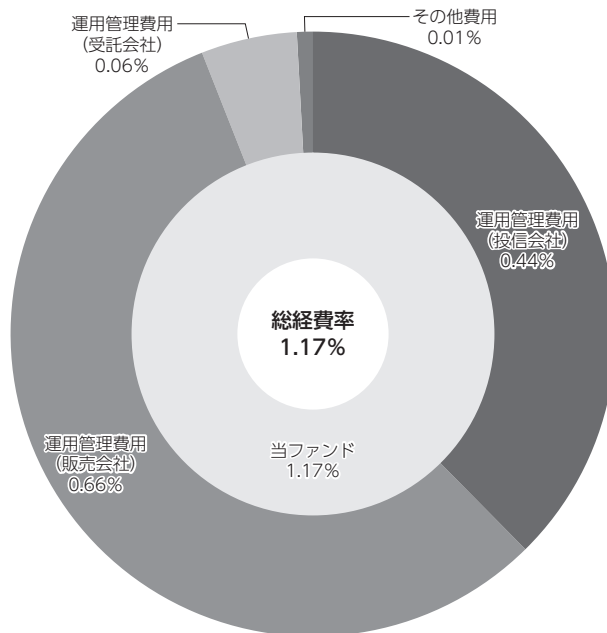
(注) その他費用は、このファンドが組み入れているマザーファンドが支払った金額のうち、当ファンドに対応するものを含みます。

(注) 各比率は1口当たりのそれぞれの費用金額（円未満の端数を含む）を作成期間の平均基準価額で除して100を乗じたもので、項目ごとに小数第3位未満は四捨五入してあります。

(参考情報)

○総経費率

当作成期中の運用・管理にかかった費用の総額（原則として、募集手数料、売買委託手数料及び有価証券取引税を除く。）を作成期中の平均受益権口数に作成期中の平均基準価額（1口当たり）を乗じた数で除した総経費率（年率）は1.17%です。



(注) 当ファンドの費用は1口当たりの費用明細において用いた簡便法により算出したものです。

(注) 各費用は、原則として、募集手数料、売買委託手数料及び有価証券取引税を含みません。

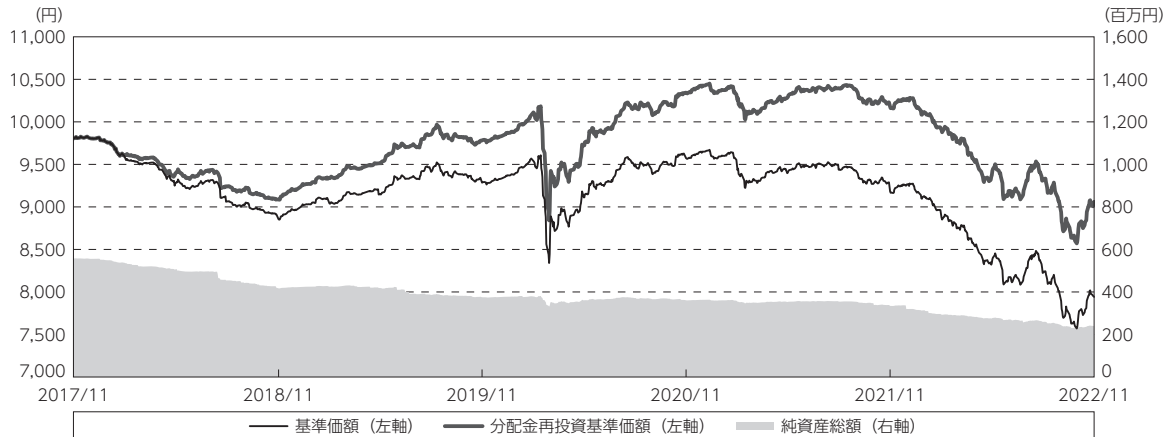
(注) 各比率は、年率換算した値です。

(注) 当ファンドの費用は、マザーファンドが支払った費用を含みます。

(注) 上記の前提条件で算出したものです。このため、これらの値はあくまでも参考であり、実際に発生した費用の比率とは異なります。

最近5年間の基準価額等の推移

(2017年11月24日～2022年11月24日)



(注) 分配金再投資基準価額は、分配金（税込み）を分配時に再投資したものとみなして計算したもので、ファンド運用の実質的なパフォーマンスを示すものです。2017年11月24日の値が基準価額と同一となるように指数化しております。なお、当ファンドは単位型投信であり、実際には分配金は再投資されませんのでご注意ください。

	2017年11月24日 決算日	2018年11月26日 決算日	2019年11月25日 決算日	2020年11月24日 決算日	2021年11月24日 決算日	2022年11月24日 決算日
基準価額 (円)	9,804	8,854	9,285	9,573	9,183	7,942
期間分配金合計 (税込み) (円)	—	240	240	240	240	240
分配金再投資基準価額騰落率 (%)	—	△ 7.3	7.6	5.8	△ 1.6	△ 11.0
純資産総額 (百万円)	557	417	375	360	334	239

(注) 上記騰落率は、小数点以下第2位を四捨五入して表示しております。

(注) 純資産総額の単位未満は切捨てて表示しております。

(注) 騰落率は1年前の決算応当日との比較です。

(注) 当ファンドでは、値動きを表す適切な指数が存在しないため、ベンチマーク等はありません。

投資環境

(2022年5月25日～2022年11月24日)

当作成期を通じて、10年米国債利回りは上昇（価格は下落）しました。

米国では、CPI（消費者物価指数）の前年比伸び率が高水準で推移する中で、FRB（米連邦準備制度理事会）がインフレ率抑制に向けた金融引き締め姿勢を示し、積極的に利上げを行ないました。このような環境下、10年米国債利回りは上昇しました。

米ドル建てエマージング国債市場全体の対米国債スプレッド（利回り格差）は、横這いに推移しました。

南アフリカでは、同国財務省が中期予算計画の財政見通しを発表しました。鉱業部門からの税収が好調であったことなどを背景に同国の財政赤字の見通しに改善が見られました。このような環境下、米ドル建て南アフリカ債券の対米国債スプレッドは縮小しました。

ハンガリーでは、EU（欧州連合）欧州委員会がハンガリーの汚職を理由に同国への補助金の一時停止を勧告したことなどから、EUと同国の関係性が懸念されました。このような環境下で、米ドル建てハンガリー債券の対米国債スプレッドは拡大しました。

当ファンドのポートフォリオ

(2022年5月25日～2022年11月24日)

[野村エマージング・ソブリン 円投資型1205]

作成期を通じて〔野村エマージング・ソブリン 円投資型 マザーファンド〕 受益証券の組入比率を高位に維持しました。

[野村エマージング・ソブリン 円投資型 マザーファンド]

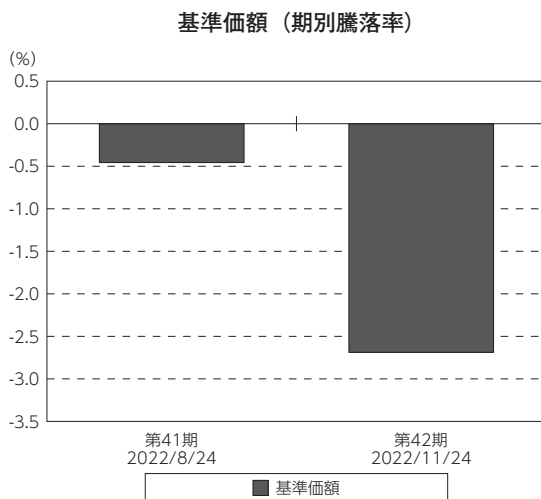
信用力、為替ヘッジ後の利回り水準に加え、経済ファンダメンタルズ、流動性、市場規模等を勘案して決定した投資対象国の中から、金利水準が相対的に高い8カ国を選定し、ほぼ均等に投資しました。当作成期首から7月末までは、ブラジル、インドネシア、中国、ルーマニア、南アフリカ、メキシコ、ペルー、コロンビアに投資を行ないました。8月に中国からハンガリーへの投資国入れ替えを実施し、投資国をブラジル、インドネシア、ハンガリー、ルーマニア、南アフリカ、メキシコ、ペルー、コロンビアとしました。ポートフォリオのデュレーションは4～6年程度を維持しました。また、外貨建資産については、対円でヘッジを行ない、為替リスクの低減を図りました。

当ファンドのベンチマークとの差異

(2022年5月25日～2022年11月24日)

当ファンドは原則として、BB格相当以上の外貨建て長期債格付を有している新興国の米ドル建ての国債等（国債、政府保証債、政府機関債等）およびわが国の国債を投資対象とし、信用力、為替ヘッジ後の利回り水準に加え、経済ファンダメンタルズ、流動性、市場規模等を勘案して、投資対象国および国別の投資比率を決定します。また、ポートフォリオのデュレーションは、原則として5年を中心として、その±3年程度の範囲内に維持します。外貨建資産については、原則として為替ヘッジにより為替変動リスクの低減を図ります。このような当運用の値動きを表す適切な指数が存在しないため、ベンチマーク等はありません。

グラフは、作成期間中の当ファンドの期別基準価額騰落率です。



(注) 基準価額の騰落率は分配金込みです。

分配金

(2022年5月25日～2022年11月24日)

分配金につきましては基準価額水準等を勘案し、経費控除後の利子・配当等収益等から次の通りとさせていただきます。なお、留保益の運用については、特に制限を設けず、元本部分と同一の運用を行いません。

	第41期	第42期
1口当たり分配金(税込み)	60円	60円

今後の運用方針

【野村エマージング・ソブリン 円投資型 マザーファンド】

今後の運用につきましては、引き続きBB格相当以上の外貨建て長期債格付を有している新興国の米ドル建ての国債等（国債、政府保証債、政府機関債等）およびわが国の国債を投資対象とし、信用力、為替ヘッジ後の利回り水準に加え、経済ファンダメンタルズ、流動性、市場規模等を勘案して、投資対象国および国別の投資比率を決定します。また、投資対象国は5～10カ国程度を基本とし、定期的に見直します。ポートフォリオのデュレーションは、原則として5年を中心として、その±3年程度の範囲内に維持します。外貨建資産については、原則として為替ヘッジにより為替変動リスクの低減を図ります。

【野村エマージング・ソブリン 円投資型 1205】

【野村エマージング・ソブリン 円投資型 マザーファンド】 受益証券を高位に組み入れ、安定した収益の確保と信託財産の着実な成長を図ります。

今後ともご愛顧賜りますよう、よろしくお願い申し上げます。

お知らせ

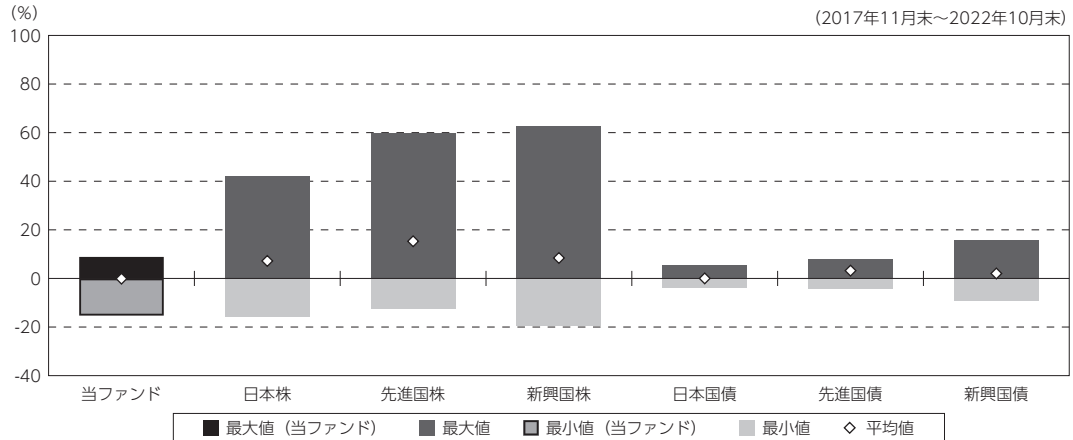
該当事項はございません。

当ファンドの概要

商品分類	単位型投信／内外／債券	
信託期間	2012年5月30日から2023年5月24日までです。	
運用方針	野村エマージング・ソブリン 円投資型 マザーファンド（以下「マザーファンド」といいます。）受益証券への投資を通じて、主として米ドル建ての新興国の国債等（国債、政府保証債、政府機関債等）およびわが国の国債に実質的に投資を行ない、安定した収益の確保と信託財産の成長を図ることを目的として、運用を行なうことを基本とします。 マザーファンド受益証券の組入比率は、原則として高位を維持することを基本とします。為替ヘッジはマザーファンドにおいて行なうため、原則として行ないません。	
主要投資対象	野村エマージング・ソブリン 円投資型1205	マザーファンド受益証券を主要投資対象とします。なお、公社債に直接投資する場合があります。
	マザーファンド	米ドル建ての新興国の国債等およびわが国の国債を主要投資対象とします。
運用方法	マザーファンド受益証券への投資を通じて、主として米ドル建ての新興国の国債等（国債、政府保証債、政府機関債等）およびわが国の国債に実質的に投資を行ない、安定した収益の確保と信託財産の成長を図ることを目的として運用を行なうことを基本とします。	
分配方針	毎決算時に原則として経費控除後の利子・配当等収益と売買益から、利子・配当等収益等の水準及び基準価額水準等を勘案して分配します。 留保益の運用については、特に制限を設けず、元本部分と同一の運用を行ないます。	

(参考情報)

○当ファンドと代表的な資産クラスとの騰落率の比較



(単位:%)

	当ファンド	日本株	先進国株	新興国株	日本国債	先進国債	新興国債
最大値	8.9	42.1	59.8	62.7	5.4	7.9	15.7
最小値	△ 15.3	△ 16.0	△ 12.4	△ 19.4	△ 3.7	△ 4.5	△ 9.4
平均値	△ 0.1	7.2	15.3	8.4	0.0	3.2	2.0

(注) 全ての資産クラスが当ファンドの投資対象とは限りません。

(注) 2017年11月から2022年10月の5年間の各月末における1年間の騰落率の最大値・最小値・平均値を表示したものです。

(注) 決算日に対応した数値とは異なります。

(注) 当ファンドは分配金再投資基準価額の騰落率です。なお、当ファンドは単位型投信であり、実際には分配金は再投資されませんのでご注意ください。

《代表的な資産クラスの指数》

日本株：東証株価指数 (TOPIX) (配当込み)

先進国株：MSCI-KOKUSAI 指数 (配当込み、円ベース)

新興国株：MSCI エマージング・マーケット・インデックス (配当込み、円ベース)

日本国債：NOMURA-BPI 国債

先進国債：FTSE 世界国債インデックス (除く日本、ヘッジなし・円ベース)

新興国債：JPモルガン・ガバメント・ボンド・インデックスーエマージング・マーケット・グローバル・ディバーシファイド (円ベース)

※各指数についての説明は、後述の「代表的な資産クラスとの騰落率の比較に用いた指数について」をご参照ください。

(注) 海外の指数は、為替ヘッジなしによる投資を想定して、円換算しております。

当ファンドのデータ

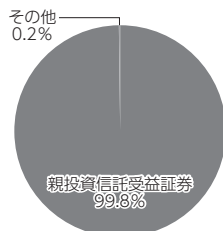
組入資産の内容

(2022年11月24日現在)

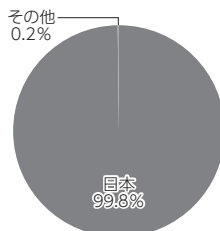
○組入上位ファンド

銘柄名	第42期末
野村エマージング・ソブリン 円投資型 マザーファンド	99.8%
組入銘柄数	1銘柄

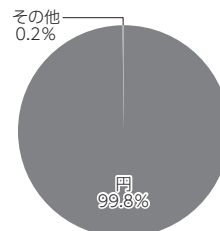
○資産別配分



○国別配分



○通貨別配分



(注) 比率は純資産総額に対する割合です。資産の状況等によっては合計が100%とならない場合があります。

(注) 国別配分は、原則として発行国（地域）もしくは投資国（地域）を表示しております。

(注) 組入銘柄に関する詳細な情報等は、運用報告書（全体版）に記載しております。

(注) その他にはコール・ローン等を含む場合があります。

純資産等

項目	第41期末	第42期末
	2022年8月24日	2022年11月24日
純資産総額	259,031,529円	239,841,580円
受益権総口数	31,500口	30,200口
1口当たり基準価額	8,223円	7,942円

(注) 当作成期間中（第41期～第42期）における解約元本額は28,700,000円です。

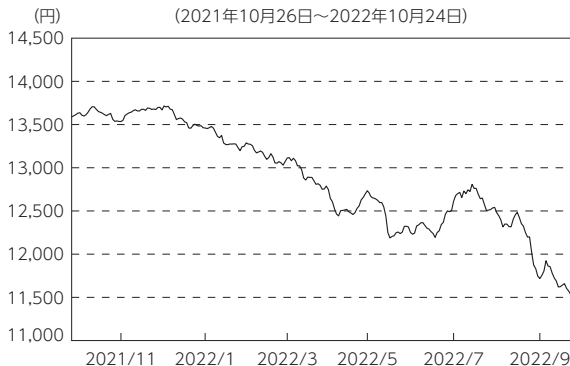
組入上位ファンドの概要

野村エマージング・ソブリン 円投資型 マザーファンド

運用経過等に関する詳細な内容につきましては、運用報告書（全体版）に記載しております。

【基準価額の推移】

(2021年10月26日～2022年10月24日)



【1万口当たりの費用明細】

(2021年10月26日～2022年10月24日)

項目	当期	
	金額	比率
	円	%
(a) その他費用 (保管費用) (その他)	1 (1) (0)	0.011 (0.011) (0.000)
合計	1	0.011

期中の平均基準価額は、12,931円です。

(注) 上記項目の概要につきましては運用報告書（全体版）をご参照ください。

(注) 各金額は項目ごとに円未満は四捨五入してあります。

(注) 各比率は1万口当たりのそれぞれの費用金額（円未満の端数を含む）を期中の平均基準価額で除して100を乗じたもので、項目ごとに小数第3位未満は四捨五入してあります。

【組入上位10銘柄】

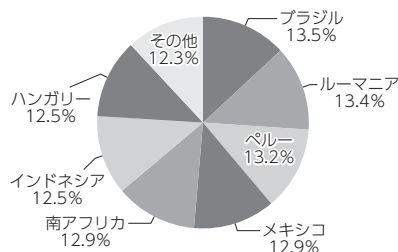
(2022年10月24日現在)

銘柄名	業種 / 種別等	通貨	国 (地域)	比率
1 ROMANIA 3% 2027/2/27	国債	米ドル	ルーマニア	13.4
2 REPUBLIC OF PERU 4.125% 2027/8/25	国債	米ドル	ペルー	13.2
3 REPUBLIC OF SOUTH AFRICA 5.875% 2030/6/22	国債	米ドル	南アフリカ	12.9
4 FED REPUBLIC OF BRAZIL 4.5% 2029/5/30	国債	米ドル	ブラジル	12.7
5 HUNGARY 5.25% 2029/6/16	国債	米ドル	ハンガリー	12.5
6 COLOMBIA GLOBAL 8.125% 2024/5/21	国債	米ドル	コロンビア	12.3
7 UNITED MEXICAN STATES 4.5% 2029/4/22	国債	米ドル	メキシコ	10.4
8 REPUBLIC OF INDONESIA 3.4% 2029/9/18	国債	米ドル	インドネシア	6.3
9 PERUSAHAAN LISTRIK NEGAR 5.45% 2028/5/21	社債	米ドル	インドネシア	6.2
10 UNITED MEXICAN STATES 3.75% 2028/1/11	国債	米ドル	メキシコ	2.5
組入銘柄数			11銘柄	


【資産別配分】



【国別配分】



【通貨別配分】(為替ヘッジ前)



(注) 比率は純資産総額に対する割合です。資産の状況等によっては合計が100%とならない場合があります。

(注) 国 (地域) および国別配分は、原則として発行国 (地域) もしくは投資国 (地域) を表示しております。

(注) 組入銘柄に関する詳細な情報等は、運用報告書（全体版）に記載しております。

(注) その他にはコール・ローン等を含む場合があります。

<代表的な資産クラスとの騰落率の比較に用いた指数について>

○東証株価指数 (TOPIX) (配当込み)

東証株価指数 (TOPIX) (配当込み) の指数値及び東証株価指数 (TOPIX) (配当込み) に係る標章又は商標は、株式会社 J P X 総研又は株式会社 J P X 総研の関連会社 (以下「J P X」という。) の知的財産であり、指数の算出、指数値の公表、利用など東証株価指数 (TOPIX) (配当込み) に関するすべての権利・ノウハウ及び東証株価指数 (TOPIX) (配当込み) に係る標章又は商標に関するすべての権利は J P X が有します。J P X は、東証株価指数 (TOPIX) (配当込み) の指数値の算出又は公表の誤謬、遅延又は中断に対し、責任を負いません。本商品は、J P X により提供、保証又は販売されるものではなく、本商品の設定、販売及び販売促進活動に起因するいかなる損害に対しても J P X は責任を負いません。

○MSCI-KOKUSAI 指数 (配当込み、円ベース)

○MSCI エマージング・マーケット・インデックス (配当込み、円ベース)

MSCI-KOKUSAI 指数 (配当込み、円ベース)、MSCI エマージング・マーケット・インデックス (配当込み、円ベース) は、MSCI が開発した指数です。同指数に対する著作権、知的所有権その他一切の権利は MSCI に帰属します。また MSCI は、同指数の内容を変更する権利および公表を停止する権利を有しています。

○NOMURA-BPI 国債

NOMURA-BPI 国債の知的財産権は、野村證券株式会社に帰属します。なお、野村證券株式会社は、NOMURA-BPI 国債の正確性、完全性、信頼性、有用性を保証するものではなく、NOMURA-BPI 国債を用いて行なわれる野村アセットマネジメント株式会社の事業活動、サービスに関し一切責任を負いません。

○FTSE 世界国債インデックス (除く日本、ヘッジなし・円ベース)

FTSE 世界国債インデックス (除く日本、ヘッジなし・円ベース) は、FTSE Fixed Income LLC により運営され、世界主要国の国債の総合収益率を各市場の時価総額で加重平均した債券インデックスです。同指数は FTSE Fixed Income LLC の知的財産であり、指数に関するすべての権利は FTSE Fixed Income LLC が有しています。

○JP モルガン・ガバメント・ボンド・インデックスーエマージング・マーケット・グローバル・ディバーシファイド (円ベース)

「JP モルガン・ガバメント・ボンド・インデックスーエマージング・マーケット・グローバル・ディバーシファイド (円ベース)」(ここでは「指数」とよびます) についてここに提供された情報は、指数のレベルも含め、但しそれに限定することなく、情報としてのみ使用されるものであり、金融商品の売買を勧誘、何らかの売買の公式なコンファメーション、或いは指数に関連する何らかの商品の価値や値段を決めるものでもありません。また、投資戦略や税金における会計アドバイスを法的に推奨するものでもありません。ここに含まれる市場価格、データ、その他の情報は確かなものと考えられますが、JPMorgan Chase & Co. 及びその子会社 (以下、JPM) がその完全性や正確性を保証するものではありません。含まれる情報は通知なしに変更されることがあります。過去のパフォーマンスは将来のリターンを示唆するものではありません。本資料に含まれる発行体の金融商品について、JPM やその従業員がロング・ショート両方を含めてポジションを持ったり、売買を行ったり、またはマーケットメイクを行ったりすることがあり、また、発行体の引受人、プレースメント・エージェンシー、アドバイザー、または貸主になっている可能性もあります。米国の J.P. Morgan Securities LLC (ここでは「JPMSLLC」と呼びます) (「指数スポンサー」) は、指数に関する証券、金融商品または取引 (ここでは「プロダクト」と呼びます) についての援助、保障または販売促進を行いません。証券或いは金融商品全般、或いは特にプロダクトへの投資の推奨について、また金融市場における投資機会を指数に連動させる或いはそれを目的とする推奨の可否について、指数スポンサーは一切の表明または保証、或いは伝達または示唆を行なうものではありません。指数スポンサーはプロダクトについての管理、マーケティング、トレーディングに関する義務または法的責任を負いません。指数は信用できると考えられる情報によって算出されていますが、その完全性や正確性、また指数に付随する情報について保証するものではありません。指数は指数スポンサーが保有する財産であり、その財産権はすべて指数スポンサーに帰属します。JPMSLLC は NASD, NYSE, SIPC の会員です。JPMorgan は JP Morgan Chase Bank, NA, JPSI, J.P. Morgan Securities PLC.、またはその関係会社が投資銀行業務を行なう際に使用する名称です。

(出所：株式会社野村総合研究所、FTSE Fixed Income LLC 他)