

# 野村エマーシング・ソブリン 円投資型1303

単位型投信／内外／債券

## 交付運用報告書

第27期(決算日2019年12月24日)

第28期(決算日2020年3月24日)

作成対象期間(2019年9月25日～2020年3月24日)

第28期末(2020年3月24日)	
基準価額	8,403円
純資産総額	85百万円
第27期～第28期	
騰落率	△ 10.2%
分配金(税込み)合計	90円

(注) 騰落率は分配金(税込み)を分配時に再投資したものとみなして計算したもので、小数点以下第2位を四捨五入して表示しております。なお、当ファンドは単位型投信であり、実際には分配金は再投資されませんのでご注意ください。

(注) 純資産総額の単位未満は切捨てて表示しております。

- 交付運用報告書は、運用報告書に記載すべき事項のうち重要なものを記載した書面です。その他の内容については、運用報告書(全体版)に記載しております。
- 当ファンドは、投資信託約款において運用報告書(全体版)に記載すべき事項を、電磁的方法によりご提供することができる旨を定めております。運用報告書(全体版)は、野村アセットマネジメントのホームページで閲覧・ダウンロードしていただけます。
- 運用報告書(全体版)は、受益者の方からのご請求により交付されます。交付をご請求される方は、販売会社までお問い合わせください。

<運用報告書(全体版)の閲覧・ダウンロード方法>

右記ホームページを開く

⇒「ファンド検索」にファンド名を入力しファンドを選択

⇒ファンド詳細ページから「運用報告書(全体版)」を選択

### 受益者のみなさまへ

平素は格別のご愛顧を賜り、厚く御礼申し上げます。

当ファンドは、野村エマーシング・ソブリン円投資型 マザーファンド受益証券への投資を通じて、主として米ドル建ての新興国の国債等(国債、政府保証債、政府機関債等)およびわが国の国債に実質的に投資を行い、安定した収益の確保と信託財産の成長を図ることを目的として運用を行うことを基本とします。

ここに、当作成対象期間の運用状況等についてご報告申し上げます。

新型コロナウイルス感染症対策の渦中ではございますが、今後ともお客様本位の業務運営を継続的に行ってまいりますので、一層のお引き立てを賜りますよう、お願い申し上げます。

## 野村アセットマネジメント

東京都中央区日本橋1-12-1



サポートダイヤル 0120-753104

(受付時間) 営業日の午前9時～午後5時

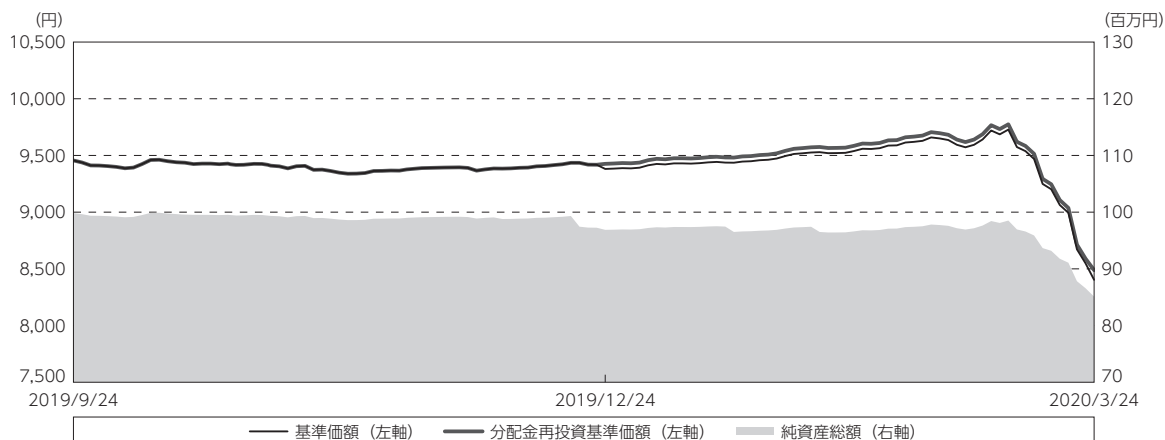


ホームページ <http://www.nomura-am.co.jp/>

## 運用経過

## 作成期間中の基準価額等の推移

(2019年9月25日～2020年3月24日)



第27期首： 9,456円

第28期末： 8,403円 (既払分配金(税込み):90円)

騰落率：△ 10.2% (分配金再投資ベース)

(注) 分配金再投資基準価額は、分配金(税込み)を分配時に再投資したものとみなして計算したもので、ファンド運用の実質的なパフォーマンスを示すものです。作成期首(2019年9月24日)の値が基準価額と同一となるように指数化しております。なお、当ファンドは単位型投信であり、実際には分配金は再投資されませんのでご注意ください。

(注) 上記騰落率は、小数点以下第2位を四捨五入して表示しております。

## ○基準価額の主な変動要因

\* 基準価額は、10.2%の下落(分配金を決算日に再投資したと仮定して計算。)

基準価額は、第27期期首の9,456円から第28期末8,403円(分配後)となりました。第27期および第28期に分配金をそれぞれ45円お支払いしましたので、分配金を考慮した値下がり額は963円となりました。

(上昇) 債券を保有していたことによるインカムゲイン(利息収入)。

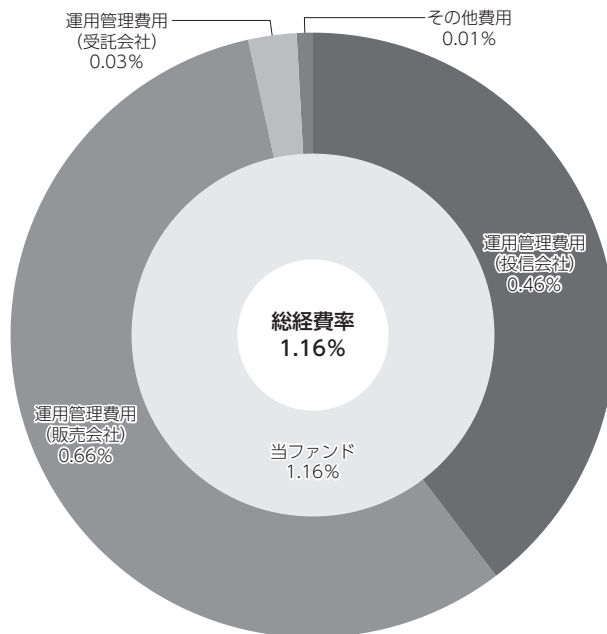
(下落) 保有していた債券の値下がり(キャピタルロス)。



## (参考情報)

## ○総経費率

当作成期中の運用・管理にかかった費用の総額（原則として、募集手数料、売買委託手数料及び有価証券取引税を除く。）を作成期中の平均受益権口数に作成期中の平均基準価額（1口当たり）を乗じた数で除した総経費率（年率）は1.16%です。



(注) 当ファンドの費用は1口当たりの費用明細において用いた簡便法により算出したものです。

(注) 各費用は、原則として、募集手数料、売買委託手数料及び有価証券取引税を含みません。

(注) 各比率は、年率換算した値です。

(注) 当ファンドの費用は、マザーファンドが支払った費用を含みます。

(注) 上記の前提条件で算出したものです。このため、これらの値はあくまでも参考であり、実際に発生した費用の比率とは異なります。

## 最近5年間の基準価額等の推移

(2015年3月24日～2020年3月24日)



(注) 分配金再投資基準価額は、分配金(税込み)を分配時に再投資したものとみなして計算したもので、ファンド運用の実質的なパフォーマンスを示すものです。2015年3月24日の値が基準価額と同一となるように指数化しております。なお、当ファンドは単位型投信であり、実際には分配金は再投資されませんのでご注意ください。

	2015年3月24日 決算日	2016年3月24日 決算日	2017年3月24日 決算日	2018年3月26日 決算日	2019年3月25日 決算日	2020年3月24日 決算日
基準価額 (円)	9,780	9,652	9,651	9,455	9,147	8,403
期間分配金合計(税込み) (円)	—	180	180	180	180	180
分配金再投資基準価額騰落率 (%)	—	0.6	1.9	△ 0.2	△ 1.3	△ 6.3
純資産総額 (百万円)	969	233	155	116	101	85

(注) 上記騰落率は、小数点以下第2位を四捨五入して表示しております。

(注) 純資産総額の単位未満は切捨てて表示しております。

(注) 騰落率は1年前の決算応当日との比較です。

(注) 当ファンドでは、値動きを表す適切な指数が存在しないため、ベンチマーク等はありません。

**投資環境**

(2019年9月25日～2020年3月24日)

当作成期を通じて、米国10年債金利は低下しました。

2019年10月のFOMC（米連邦公開市場委員会）で利下げが決定されたことなどから、金利は低下しました。その後、米中貿易摩擦による懸念はやや後退したものの、新型肺炎の世界的な流行を受けた景気の先行き懸念により市場のリスク回避姿勢が高まったことや、FOMC（米連邦公開市場委員会）で緊急利下げや量的緩和の再開が決定されたことなどから、当作成期を通しての金利は低下しました。

投資国における米ドル建て国債市場全体の対米国債スプレッド（利回り格差）は拡大しました。

新型肺炎の世界的な流行を受けた景気の先行き懸念により市場のリスク回避姿勢が高まる中で、新興国の対米国債スプレッドは全体的に拡大しました。このような環境下、メキシコの対米国債スプレッドは拡大しました。

南アフリカでは、国営電力会社への支援拡大によって財政状況が圧迫されているとして、大手格付機関による同国の格下げの懸念が高まりました。このような環境下、南アフリカの対米国債スプレッドは拡大しました。

**当ファンドのポートフォリオ**

(2019年9月25日～2020年3月24日)

**[野村エマージング・ソブリン 円投資型1303]**

作成期を通じて〔野村エマージング・ソブリン 円投資型 マザーファンド〕受益証券の組入比率を高位に維持しました。

**[野村エマージング・ソブリン 円投資型 マザーファンド]**

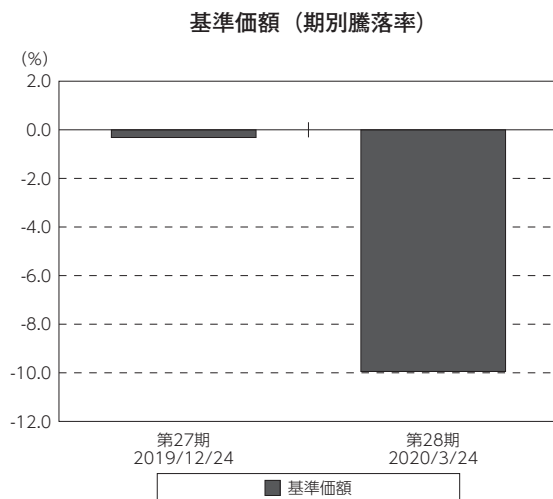
信用力、為替ヘッジ後の利回り水準に加え、経済ファンダメンタルズ、流動性、市場規模等を勘案して決定した投資対象国の中から、金利水準が相対的に高い8ヵ国を選定し、ほぼ均等に投資しました。当作成期首から10月末までは、ブラジル、インドネシア、ポーランド、ハンガリー、南アフリカ、メキシコ、フィリピン、コロンビアに投資を行いました。11月にポーランドから中国への投資国入れ替えを実施し、投資国をブラジル、インドネシア、中国、ハンガリー、南アフリカ、メキシコ、フィリピン、コロンビアとしました。ポートフォリオのデュレーションは4～6年程度を維持しました。また、外貨建資産については、対円でヘッジを行ない、為替リスクの低減を図りました。

## 当ファンドのベンチマークとの差異

(2019年9月25日～2020年3月24日)

当ファンドは原則として、BB格相当以上の外貨建て長期債格付を有している新興国の米ドル建ての国債等（国債、政府保証債、政府機関債等）およびわが国の国債を投資対象とし、信用力、為替ヘッジ後の利回り水準に加え、経済ファンダメンタルズ、流動性、市場規模等を勘案して、投資対象国および国別の投資比率を決定します。また、ポートフォリオのデュレーションは、原則として5年を中心として、その±3年程度の範囲内に維持します。外貨建資産については、原則として為替ヘッジにより為替変動リスクの低減を図ります。このような当運用の値動きを表す適切な指数が存在しないため、ベンチマーク等はありません。

グラフは、作成期間中の当ファンドの期別基準価額騰落率です。



(注) 基準価額の騰落率は分配金込みです。

## 分配金

(2019年9月25日～2020年3月24日)

分配金につきましては基準価額水準等を勘案し、経費控除後の利子・配当等収益等から次の通りとさせていただきます。なお、留保益の運用については、特に制限を設けず、元本部分と同一の運用を行います。

	第27期	第28期
1口当たり分配金(税込み)	45円	45円

## 今後の運用方針

### 【野村エマージング・ソブリン 円投資型 マザーファンド】

今後の運用につきましては、引き続きBB格相当以上の外貨建て長期債格付を有している新興国の米ドル建ての国債等（国債、政府保証債、政府機関債等）およびわが国の国債を投資対象とし、信用力、為替ヘッジ後の利回り水準に加え、経済ファンダメンタルズ、流動性、市場規模等を勘案して、投資対象国および国別の投資比率を決定します。また、投資対象国は5～10カ国程度を基本とし、定期的に見直します。ポートフォリオのデュレーションは、原則として5年を中心として、その±3年程度の範囲内に維持します。外貨建資産については、原則として為替ヘッジにより為替変動リスクの低減を図ります。

### 【野村エマージング・ソブリン 円投資型 1303】

【野村エマージング・ソブリン 円投資型 マザーファンド】 受益証券を高位に組み入れ、安定した収益の確保と信託財産の着実な成長をはかります。

今後ともご愛顧賜りますよう、よろしくお願い申し上げます。

## お知らせ

該当事項はございません。

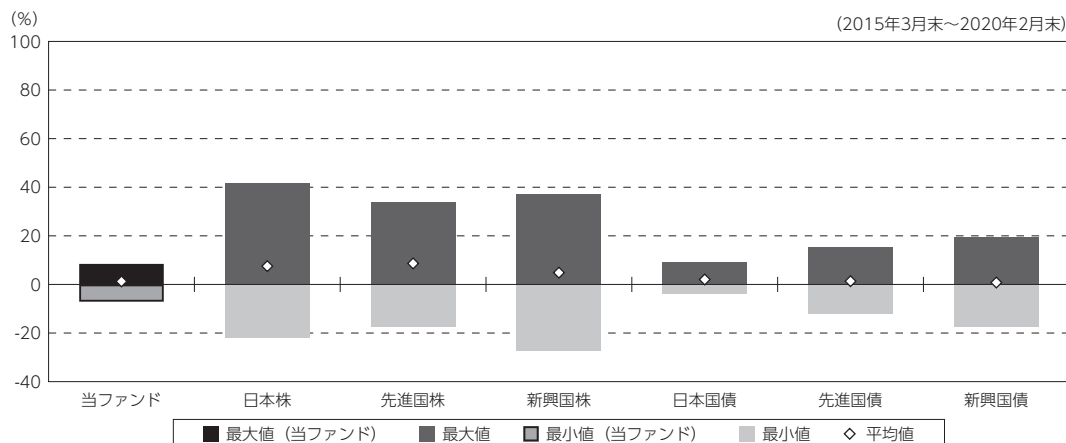
## 当ファンドの概要

商品分類	単位型投信／内外／債券	
信託期間	2013年3月27日から2024年3月25日までです。	
運用方針	野村エマージング・ソブリン 円投資型 マザーファンド（以下「マザーファンド」といいます。）受益証券への投資を通じて、主として米ドル建ての新興国の国債等（国債、政府保証債、政府機関債等）およびわが国の国債に実質的に投資を行い、安定した収益の確保と信託財産の成長を図ることを目的として、運用を行うことを基本とします。 マザーファンド受益証券の組入比率は、原則として高位を維持することを基本とします。為替ヘッジはマザーファンドにおいて行うため、原則として行いません。	
主要投資対象	野村エマージング・ソブリン 円投資型1303	マザーファンド受益証券を主要投資対象とします。なお、公社債に直接投資する場合があります。
	マザーファンド	米ドル建ての新興国の国債等およびわが国の国債を主要投資対象とします。
運用方法	マザーファンド受益証券への投資を通じて、主として米ドル建ての新興国の国債等（国債、政府保証債、政府機関債等）およびわが国の国債に実質的に投資を行い、安定した収益の確保と信託財産の成長を図ることを目的として運用を行うことを基本とします。	
分配方針	毎決算時に原則として経費控除後の利子・配当等収益と売買益から、利子・配当等収益等の水準及び基準価額水準等を勘案して分配します。 留保益の運用については、特に制限を設けず、元本部分と同一の運用を行います。	



## (参考情報)

## ○当ファンドと代表的な資産クラスとの騰落率の比較



(単位:%)

	当ファンド	日本株	先進国株	新興国株	日本国債	先進国債	新興国債
最大値	8.5	41.9	34.1	37.2	9.3	15.3	19.3
最小値	△ 7.1	△ 22.0	△ 17.5	△ 27.4	△ 4.0	△ 12.3	△ 17.4
平均値	1.2	7.5	8.6	4.9	2.0	1.3	0.8

(注) 全ての資産クラスが当ファンドの投資対象とは限りません。

(注) 2015年3月から2020年2月の5年間の各月末における1年間の騰落率の最大値・最小値・平均値を表示したものです。

(注) 決算日に対応した数値とは異なります。

(注) 当ファンドは分配金再投資基準価額の騰落率です。なお、当ファンドは単位型投信であり、実際には分配金は再投資されませんのでご注意ください。

## 《代表的な資産クラスの指数》

日本株：東証株価指数 (TOPIX) (配当込み)

先進国株：MSCI-KOKUSAI 指数 (配当込み、円ベース)

新興国株：MSCI エマージング・マーケット・インデックス (配当込み、円ベース)

日本国債：NOMURA-BPI 国債

先進国債：FTSE 世界国債インデックス (除く日本、ヘッジなし・円ベース)

新興国債：JPモルガン・ガバメント・ボンド・インデックス-エマージング・マーケット・グローバル・ディバーシファイド (円ベース)

※各指数についての説明は、後述の「代表的な資産クラスとの騰落率の比較に用いた指数について」をご参照ください。

(注) 海外の指数は、為替ヘッジなしによる投資を想定して、円換算しております。

## 当ファンドのデータ

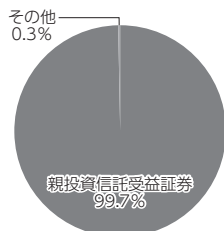
## 組入資産の内容

(2020年3月24日現在)

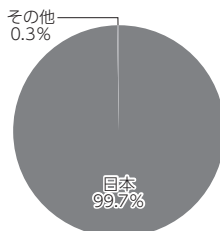
## ○組入上位ファンド

銘柄名	第28期末
野村エマージング・ソブリン 円投資型 マザーファンド	99.7%
組入銘柄数	1銘柄

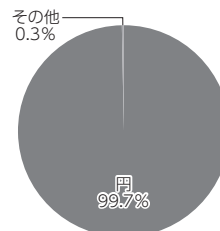
## ○資産別配分



## ○国別配分



## ○通貨別配分



(注) 比率は純資産総額に対する割合です。資産の状況等によっては合計が100%とならない場合があります。

(注) 国別配分は、原則として発行国(地域)もしくは投資国(地域)を表示しております。

(注) 組入銘柄に関する詳細な情報等は、運用報告書(全体版)に記載しております。

(注) その他にはコール・ローン等を含む場合があります。

## 純資産等

項目	第27期末	第28期末
	2019年12月24日	2020年3月24日
純資産総額	96,879,683円	85,100,596円
受益権総口数	10,327口	10,127口
1口当たり基準価額	9,381円	8,403円

(注) 当作成期間中(第27期~第28期)における解約元本額は4,300,000円です。

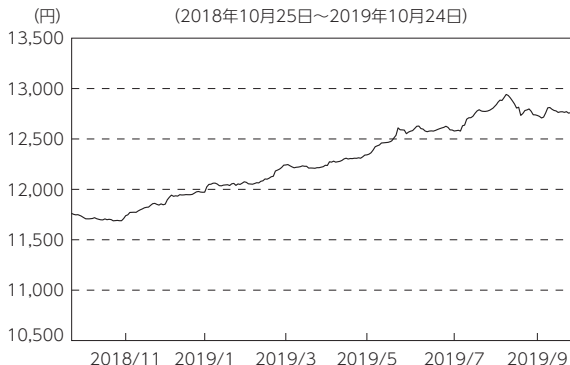
## 組入上位ファンドの概要

## 野村エマージング・ソブリン 円投資型 マザーファンド

運用経過等に関する詳細な内容につきましては、運用報告書（全体版）に記載しております。

## 【基準価額の推移】

(2018年10月25日～2019年10月24日)



## 【1万口当たりの費用明細】

(2018年10月25日～2019年10月24日)

項目	当期	
	金額	比率
	円	%
(a) その他費用 ( 保管費用 ) ( その他 )	1 (1) (0)	0.010 (0.010) (0.000)
合計	1	0.010

期中の平均基準価額は、12,244円です。

(注) 上記項目の概要につきましては運用報告書（全体版）をご参照ください。

(注) 各金額は項目ごとに円未満は四捨五入してあります。

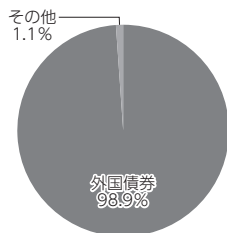
(注) 各比率は1万口当たりのそれぞれの費用金額（円未満の端数を含む）を期中の平均基準価額で除して100を乗じたもので、項目ごとに小数第3位未満は四捨五入してあります。

## 【組入上位10銘柄】

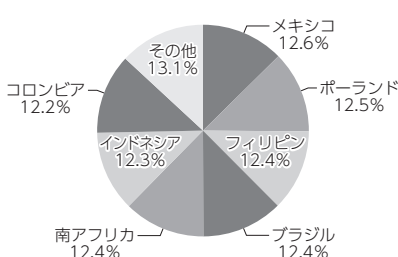
(2019年10月24日現在)

銘柄名	業種 / 種別等	通貨	国 (地域)	比率
1 REPUBLIC OF POLAND 3.25% 2026/4/6	国債	米ドル	ポーランド	12.5%
2 REPUBLIC OF SOUTH AFRICA 5.875% 2030/6/22	国債	米ドル	南アフリカ	12.4%
3 COLOMBIA GLOBAL 8.125% 2024/5/21	国債	米ドル	コロンビア	12.2%
4 PHILIPPINES GLOBAL 3% 2028/2/1	国債	米ドル	フィリピン	10.4%
5 HUNGARY 5.375% 2024/3/25	国債	米ドル	ハンガリー	9.5%
6 FED REPUBLIC OF BRAZIL 4.5% 2029/5/30	国債	米ドル	ブラジル	8.0%
7 UNITED MEXICAN STATES 3.75% 2028/1/11	国債	米ドル	メキシコ	7.1%
8 UNITED MEXICAN STATES 4.5% 2029/4/22	国債	米ドル	メキシコ	5.4%
9 REPUBLIC OF INDONESIA 3.4% 2029/9/18	国債	米ドル	インドネシア	5.2%
10 FED REPUBLIC OF BRAZIL 4.25% 2025/1/7	国債	米ドル	ブラジル	4.4%
組入銘柄数			14銘柄	

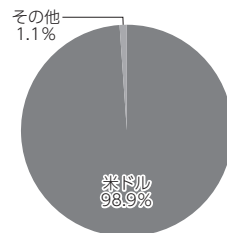
## 【資産別配分】



## 【国別配分】



## 【通貨別配分】(為替ヘッジ前)



(注) 比率は純資産総額に対する割合です。資産の状況等によっては合計が100%とならない場合があります。

(注) 国 (地域) および国別配分は、原則として発行国 (地域) もしくは投資国 (地域) を表示しております。

(注) 組入銘柄に関する詳細な情報等は、運用報告書（全体版）に記載しております。

(注) その他にはコール・ローン等を含む場合があります。

## <代表的な資産クラスとの騰落率の比較に用いた指数について>

### ○東証株価指数 (TOPIX) (配当込み)

東証株価指数 (TOPIX) (配当込み) は、株式会社東京証券取引所 (㈱東京証券取引所) の知的財産であり、指数の算出、指数値の公表、利用など同指数に関するすべての権利は、(株)東京証券取引所が有しています。なお、本商品は、(株)東京証券取引所により提供、保証又は販売されるものではなく、(株)東京証券取引所は、ファンドの発行又は売買に起因するいかなる損害に対しても、責任を有しません。

### ○MSCI-KOKUSAI 指数 (配当込み、円ベース)

### ○MSCI エマージング・マーケット・インデックス (配当込み、円ベース)

MSCI-KOKUSAI 指数 (配当込み、円ベース)、MSCI エマージング・マーケット・インデックス (配当込み、円ベース) は、MSCI が開発した指数です。同指数に対する著作権、知的所有権その他一切の権利はMSCIに帰属します。またMSCIは、同指数の内容を変更する権利および公表を停止する権利を有しています。

### ○NOMURA-BPI 国債

NOMURA-BPI 国債の知的財産権は、野村證券株式会社に帰属します。なお、野村證券株式会社は、NOMURA-BPI 国債の正確性、完全性、信頼性、有用性を保証するものではなく、NOMURA-BPI 国債を用いて行われる野村アセットマネジメント株式会社の事業活動、サービスに関し一切責任を負いません。

### ○FTSE 世界国債インデックス (除く日本、ヘッジなし・円ベース)

FTSE 世界国債インデックス (除く日本、ヘッジなし・円ベース) は、FTSE Fixed Income LLCにより運営され、世界主要国の国債の総合収益率を各市場の時価総額で加重平均した債券インデックスです。同指数はFTSE Fixed Income LLCの知的財産であり、指数に関するすべての権利はFTSE Fixed Income LLCが有しています。

### ○JPモルガン・ガバメント・ボンド・インデックスーエマージング・マーケット・グローバル・ディバースファイド (円ベース)

「JPモルガン・ガバメント・ボンド・インデックスーエマージング・マーケット・グローバル・ディバースファイド (円ベース)」(ここでは「指数」とよびます) についてここに提供された情報は、指数のレベルも含め、但しそれに限定することなく、情報としてのみ使用されるものであり、金融商品の売買を勧誘、何らかの売買の公式なコンファメーション、或いは指数に関連する何らかの商品の価値や値段を決めるものでもありません。また、投資戦略や税金における会計アドバイスを法的に推奨するものでもありません。ここに含まれる市場価格、データ、その他の情報は確かなものと考えられますが、JPMorgan Chase & Co. 及びその子会社 (以下、JPM) がその完全性や正確性を保証するものではありません。含まれる情報は通知なしに変更されることがあります。過去のパフォーマンスは将来のリターンを示唆するものではありません。本資料に含まれる発行体の金融商品について、JPMやその従業員がロング・ショート両方を含めてポジションを持って、売買を行ったり、またはマーケットメイクを行ったりすることがあり、また、発行体の引受、プレースメント、エージェンシー、アドバイザー、または貸主になっている可能性もあります。

米国のJ.P. Morgan Securities LLC (ここでは「JPMSLLC」と呼びます) (「指数スポンサー」) は、指数に関する証券、金融商品または取引 (ここでは「プロダクト」と呼びます) についての援助、保障または販売促進を行いません。証券或いは金融商品全般、或いは特にプロダクトへの投資の推奨について、また金融市場における投資機会を指数に連動させる或いはそれを目的とする推奨の可否について、指数スポンサーは一切の表明または保証、或いは伝達または示唆を行なうものではありません。指数スポンサーはプロダクトについての管理、マーケティング、トレーディングに関する義務または法的責任を負いません。指数は信用できると考えられる情報によって算出されていますが、その完全性や正確性、また指数に付随する情報について保証するものではありません。指数は指数スポンサーが保有する財産であり、その財産権はすべて指数スポンサーに帰属します。

JPMSLLCはNASD, NYSE, SIPCの会員です。JPMorganはJP Morgan Chase Bank, NA, JPSI, J.P. Morgan Securities PLC., またはその関係会社が投資銀行業務を行う際に使用する名称です。

(出所：株式会社野村総合研究所、FTSE Fixed Income LLC 他)







### <お申し込み時の留意点>

販売会社の営業日であってもお申し込みの受付ができない日（以下「申込不可日」といいます。）があります。

お申し込みの際には、これらの申込不可日に該当する日をご確認のうえ、お申し込みいただきますようお願いいたします。

(2020年3月24日現在)

年 月	日
2020年3月	－
4月	10、13
5月	8、25
6月	－
7月	－
8月	31
9月	7
10月	12
11月	11、26
12月	25、28

※2020年12月までに該当する「申込不可日」を現時点で認識しうる情報をもとに作成しておりますが、諸事情等により突然変更される場合があります。

したがって、お申し込みにあたってはその点についても十分ご留意下さい。また、諸事情等による申込不可日の変更は、販売会社に連絡いたしますので、お問い合わせ下さい。

なお、弊社ホームページ (<http://www.nomura-am.co.jp/>) にも掲載いたしております。