

野村米国ハイ・イールド・ファンド (毎月決算型)

追加型投信／海外／債券

交付運用報告書

第156期(決算日2024年8月13日)

第157期(決算日2024年9月12日)

第158期(決算日2024年10月15日)

第159期(決算日2024年11月12日)

第160期(決算日2024年12月12日)

第161期(決算日2025年1月14日)

作成対象期間(2024年7月13日～2025年1月14日)

第161期末(2025年1月14日)	
基準価額	9,478円
純資産総額	13,476百万円
第156期～第161期	
騰落率	2.2%
分配金(税込み)合計	300円

(注) 騰落率は分配金(税込み)を分配時に再投資したものとみなして計算したもので、小数点以下第2位を四捨五入して表示しております。

(注) 純資産総額の単位未満は切捨てて表示しております。

- 交付運用報告書は、運用報告書に記載すべき事項のうち重要なものを記載した書面です。その他の内容については、運用報告書(全体版)に記載しております。
- 当ファンドは、投資信託約款において運用報告書(全体版)に記載すべき事項を、電磁的方法によりご提供することができる旨を定めております。運用報告書(全体版)は、野村アセットマネジメントのホームページで閲覧・ダウンロードしていただけます。
- 運用報告書(全体版)は、受益者の方からのご請求により交付されます。交付をご請求される方は、販売会社までお問い合わせください。

<運用報告書(全体版)の閲覧・ダウンロード方法>

右記ホームページを開く

⇒「ファンド検索」にファンド名を入力しファンドを選択

⇒ファンド詳細ページから「運用報告書(全体版)」を選択

受益者のみなさまへ

平素は格別のご愛顧を賜り、厚く御礼申し上げます。

当ファンドは、高利回り社債オープン マザーファンド受益証券への投資を通じて、主として米国ドル建ての高利回り事業債(ハイ・イールド・ボンド)に実質的に投資を行ない、中長期的に、高水準のインカムゲインの確保と信託財産の成長を図ることを目的として積極的な運用を行なうことを基本とします。

ここに、当作成対象期間の運用状況等についてご報告申し上げます。

今後とも一層のお引立てを賜りますよう、お願い申し上げます。

野村アセットマネジメント株式会社

東京都江東区豊洲二丁目2番1号

●サポートダイヤル

0120-753104 (受付時間) 営業日の午前9時～午後5時

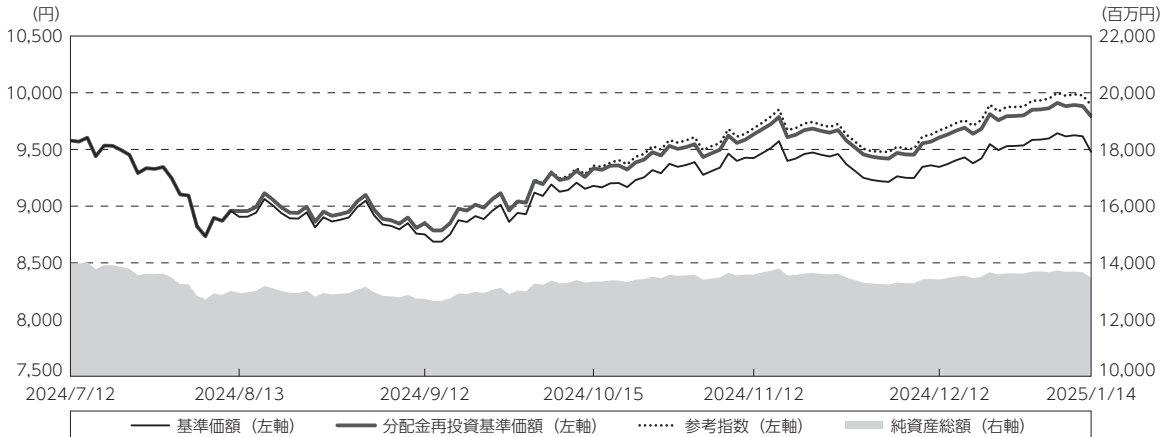
●ホームページ

<https://www.nomura-am.co.jp/>

運用経過

作成期間中の基準価額等の推移

(2024年7月13日～2025年1月14日)



第156期首：9,578円

第161期末：9,478円（既払分配金（税込み）：300円）

騰落率：2.2%（分配金再投資ベース）

- (注) 分配金再投資基準価額は、分配金（税込み）を分配時に再投資したものとみなして計算したもので、ファンド運用の実質的なパフォーマンスを示すものです。作成期首（2024年7月12日）の値が基準価額と同一となるように指数化しております。
- (注) 分配金を再投資するかどうかについてはお客様がご利用のコースにより異なります。また、ファンドの購入価額により課税条件も異なります。したがって、個々のお客様の損益の状況を示すものではありません。
- (注) 参考指数は、ICE BofA US High Yield, Cash Pay, Constrained Index（円換算ベース）です。詳細は4ページをご参照ください。参考指数は、作成期首（2024年7月12日）の値が基準価額と同一となるように計算しております。
- (注) 上記騰落率は、小数点以下第2位を四捨五入して表示しております。

○基準価額の主な変動要因

基準価額は当作成期首の9,578円から当作成期末には9,478円となりました。

- ・ハイ・イールド債券からの利息収入
- ・FRB（米連邦準備制度理事会）が利下げを開始したことなどからハイ・イールド債券の価格が上昇したこと
- ・米ドル/円の為替変動

1万口当たりの費用明細

（2024年7月13日～2025年1月14日）

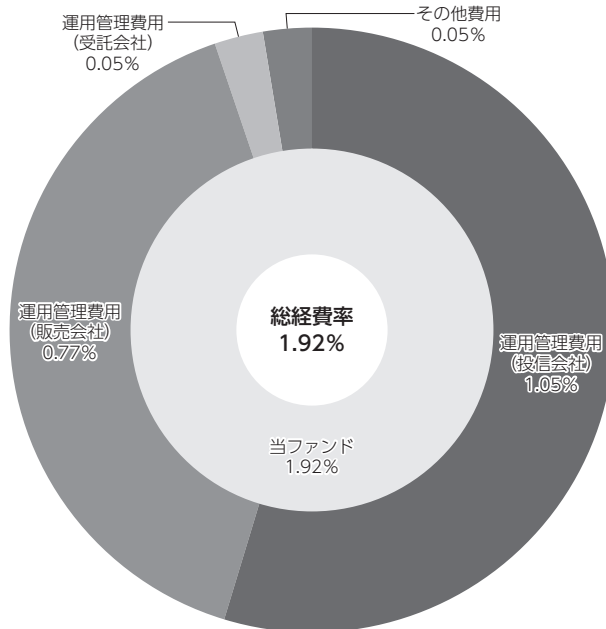
項 目	第156期～第161期		項 目 の 概 要
	金 額	比 率	
(a) 信託報酬	円 88	% 0.953	(a) 信託報酬＝作成期間の平均基準価額×信託報酬率
(投信会社)	(49)	(0.533)	ファンドの運用とそれに伴う調査、受託会社への指図、法定書面等の作成、基準価額の算出等
(販売会社)	(36)	(0.392)	購入後の情報提供、運用報告書等各種書類の送付、口座内でのファンドの管理および事務手続き等
(受託会社)	(3)	(0.028)	ファンドの財産の保管・管理、委託会社からの指図の実行等
(b) 売買委託手数料	0	0.000	(b) 売買委託手数料＝作成期間の売買委託手数料÷作成期間の平均受益権口数 ※売買委託手数料は、有価証券等の売買の際、売買仲介人に支払う手数料
(株 式)	(0)	(0.000)	
(c) 有価証券取引税	0	0.000	(c) 有価証券取引税＝作成期間の有価証券取引税÷作成期間の平均受益権口数 ※有価証券取引税は、有価証券の取引の都度発生する取引に関する税金
(株 式)	(0)	(0.000)	
(d) その他費用	2	0.026	(d) その他費用＝作成期間のその他費用÷作成期間の平均受益権口数
(保管費用)	(2)	(0.025)	保管費用は、海外における保管銀行等に支払う有価証券等の保管及び資金の送金・資産の移転等に要する費用
(監査費用)	(0)	(0.001)	監査費用は、監査法人等に支払うファンドの監査に係る費用
(その他)	(0)	(0.000)	信託事務の処理に要するその他の諸費用
合 計	90	0.979	
作成期間の平均基準価額は、9,205円です。			

- (注) 作成期間の費用（消費税等のかかるものは消費税等を含む）は、追加・解約により受益権口数に変動があるため、簡便法により算出した結果です。
(注) 各金額は項目ごとに円未満は四捨五入してあります。
(注) 売買委託手数料、有価証券取引税およびその他費用は、このファンドが組み入れているマザーファンドが支払った金額のうち、当ファンドに対応するものを含みます。
(注) 各比率は1万口当たりのそれぞれの費用金額（円未満の端数を含む）を作成期間の平均基準価額で除して100を乗じたもので、項目ごとに小数第3位未満は四捨五入してあります。

(参考情報)

○総経費率

当作成期中の運用・管理にかかった費用の総額（原則として、募集手数料、売買委託手数料及び有価証券取引税を除く。）を作成期中の平均受益権口数に作成期中の平均基準価額（1口当たり）を乗じた数で除した総経費率（年率）は1.92%です。



(注) 当ファンドの費用は1万口当たりの費用明細において用いた簡便法により算出したものです。

(注) 各費用は、原則として、募集手数料、売買委託手数料および有価証券取引税を含みません。

(注) 各比率は、年率換算した値です。

(注) 当ファンドの費用は、マザーファンドが支払った費用を含みます。

(注) 当ファンドのその他費用には、外貨建資産の保管等に要する費用、監査法人等に支払うファンドの監査に係る費用、信託事務の処理に要するその他の諸費用等が含まれます。

(注) 上記の前提条件で算出したものです。このため、これらの値はあくまでも参考であり、実際に発生した費用の比率とは異なります。

最近5年間の基準価額等の推移

(2020年1月14日～2025年1月14日)



(注) 分配金再投資基準価額は、分配金（税込み）を分配時に再投資したものとみなして計算したもので、ファンド運用の実質的なパフォーマンスを示すものです。2020年1月14日の値が基準価額と同一となるように指数化しております。

(注) 分配金を再投資するかどうかについてはお客様がご利用のコースにより異なります。また、ファンドの購入価額により課税条件も異なります。したがって、個々のお客様の損益の状況を示すものではありません。

	2020年1月14日 決算日	2021年1月12日 決算日	2022年1月12日 決算日	2023年1月12日 決算日	2024年1月12日 決算日	2025年1月14日 決算日
基準価額 (円)	8,339	7,654	8,197	7,942	8,759	9,478
期間分配金合計(税込み) (円)	—	600	600	600	600	600
分配金再投資基準価額騰落率 (%)	—	△ 0.6	15.3	4.2	18.5	15.5
参考指数騰落率 (%)	—	△ 0.1	15.3	6.1	20.4	17.4
純資産総額 (百万円)	17,010	14,240	13,389	12,420	13,084	13,476

(注) 上記騰落率は、小数点以下第2位を四捨五入して表示しております。

(注) 純資産総額の単位未満は切捨てて表示しております。

(注) 騰落率は1年前の決算応当日との比較です。

*参考指数 (= ICE BofA US High Yield, Cash Pay, Constrained Index (円換算ベース)) は、ICE BofA US High Yield, Cash Pay, Constrained Index (US \$ベース) をもとに、当社が独自に円換算したものです。なお、算出にあたっては、基準価額への反映を考慮して、営業日前日の指数値を営業日当日の米ドル為替レート (対顧客電信売買相場仲値) で円換算しております。

(出所) ブルームバーグ、(出所および許可) ICE Data Indices, LLC

投資環境

(2024年7月13日～2025年1月14日)

米国ハイ・イールド債券市場は、当作成期間では上昇しました（トータルリターン・現地通貨ベース）。米国内のインフレ率、FRB（米連邦準備制度理事会）の金融政策などに左右されました。

為替市場は、FRB（米連邦準備制度理事会）が利下げを行なう一方で、日銀が利上げを行ない、日米の金利差が縮小したことで、当作成期間で、円高・ドル安となりました。

当ファンドのポートフォリオ

(2024年7月13日～2025年1月14日)

[野村米国ハイ・イールド・ファンド（毎月決算型）]

主要投資対象である〔高利回り社債オープン マザーファンド〕の組み入れを高位に維持しました。なお、実質組入外貨建資産については、為替ヘッジを行ないませんでした。

[高利回り社債オープン マザーファンド]**・資産別組入比率**

ハイ・イールド債券の組み入れについては、当作成期間を通じて高位を維持しました。

・信用格付け別組入比率

信用格付け別組入比率については、BBB格以上、BB格、B格、CCC格、CC格、C格以下及び無格付けの組入比率は、当作成期末には1.0%、32.3%、42.7%、17.6%、0.8%、2.7%としました。

当ファンドのベンチマークとの差異

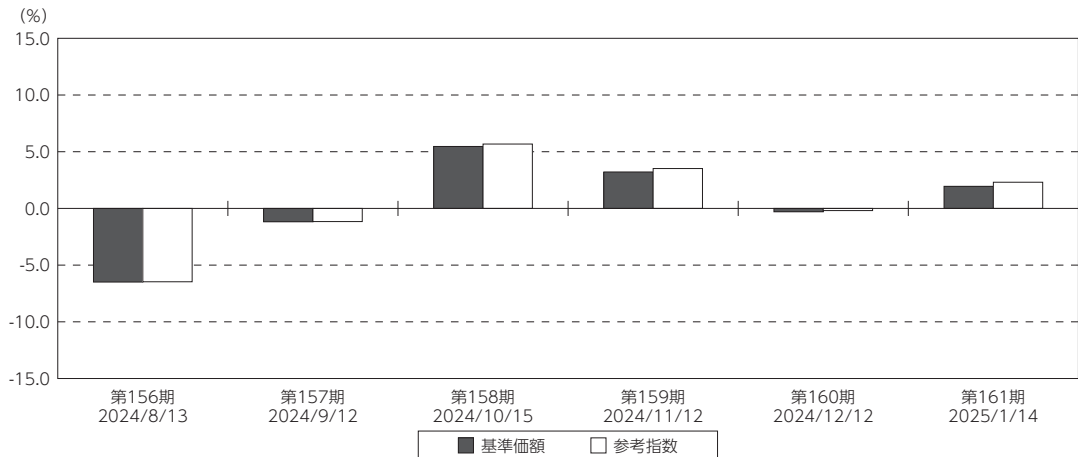
（2024年7月13日～2025年1月14日）

当ファンドは運用の目標となるベンチマークを設けておりません。
コメント・グラフは、基準価額と参考指数の騰落率の対比です。

当作成期間に、参考指数の騰落率が+3.3%となったのに対し、基準価額の騰落率^{*}は+2.2%となりました。主な差異の要因は、[高利回り社債オープン マザーファンド]において、保有していた一部の銘柄のパフォーマンスが軟調であったことが、マイナスに作用したことなどです。

※基準価額の騰落率は、分配金（税込み）を再投資して算出しております。

基準価額と参考指数の対比（期別騰落率）



(注) 基準価額の騰落率は分配金込みです。

(注) 参考指数は、ICE BofA US High Yield, Cash Pay, Constrained Index（円換算ベース）です。

分配金

(2024年7月13日～2025年1月14日)

当作成期の収益分配金は、投資している債券から享受するインカムゲイン（利息収入）から、信託報酬等の経費を差し引いたものをベースに決定しました。なお、留保益の運用については、特に制限を設けず、元本部分と同一の運用を行ないます。

○分配原資の内訳

(単位:円、1万口当たり・税込み)

項目	第156期	第157期	第158期	第159期	第160期	第161期
	2024年7月13日～ 2024年8月13日	2024年8月14日～ 2024年9月12日	2024年9月13日～ 2024年10月15日	2024年10月16日～ 2024年11月12日	2024年11月13日～ 2024年12月12日	2024年12月13日～ 2025年1月14日
当期分配金 (対基準価額比率)	50 0.558%	50 0.568%	50 0.542%	50 0.528%	50 0.532%	50 0.525%
当期の収益	39	36	50	46	35	50
当期の収益以外	10	13	－	3	14	－
翌期繰越分配対象額	2,485	2,472	2,473	2,469	2,455	2,458

(注) 対基準価額比率は当期分配金（税込み）の期末基準価額（分配金込み）に対する比率であり、ファンドの収益率とは異なります。

(注) 当期の収益、当期の収益以外は小数点以下切捨てで算出しているため合計が当期分配金と一致しない場合があります。

今後の運用方針

[高利回り社債オープン マザーファンド]

- 当ファンドは、個別発行体の信用力を調査・分析するボトムアップ・アプローチに基づいて運用を行なってまいります。また、銘柄選択では多くの発行体に投資を行なう分散投資を基本とし、ハイ・イールド債券が持つ価格下落リスクをできる限り回避しながら、高水準のインカムゲイン（利息収入）やキャピタルゲイン（値上がり益）の獲得を目指す方針です。
- 今後はトランプ次期米大統領が掲げる減税や規制緩和などの政策が米景気を押し上げることが、市場の下支えになると考えています。引き続き、FRB（米連邦準備制度理事会）による金融政策や新政権の政策により影響を受けるセクターなどを注視しながら、銘柄を選定して運用を行ないます。
- 個別銘柄の選択に際しては、より一層慎重な対応を行なってまいります。今後も引き続きキャッシュフロー（現金収支）が安定的な企業や良好な収益見通しが期待できる企業を中心に投資を行なう方針です。

[野村米国ハイ・イールド・ファンド（毎月決算型）]

主要投資対象である [高利回り社債オープン マザーファンド] の組み入れを高位に維持します。なお、実質組入外貨建資産については、原則として為替ヘッジを行ないません。

今後とも引き続きご愛顧賜りますよう、よろしくお願いたします。

お知らせ

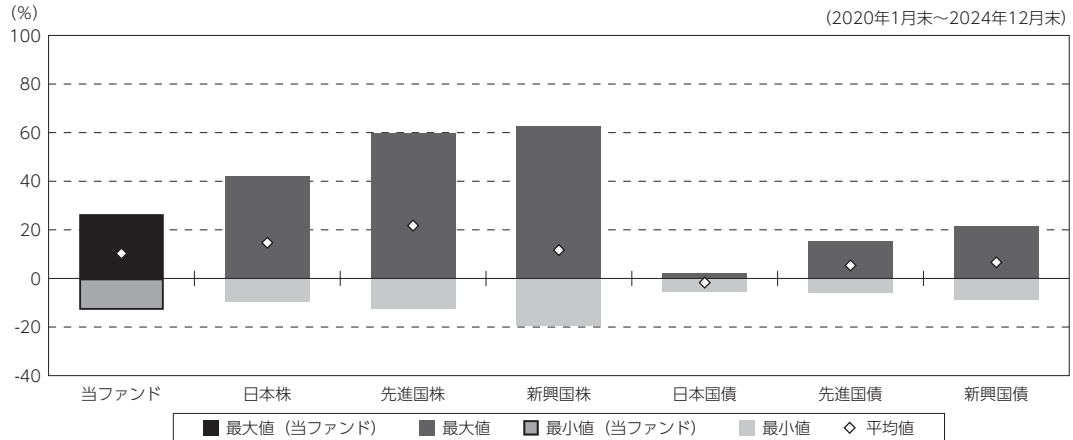
該当事項はございません。

当ファンドの概要

商品分類	追加型投信／海外／債券	
信託期間	2011年7月29日以降、無期限とします。	
運用方針	<p>中長期的に、高水準のインカムゲインの確保と信託財産の成長を図ることを目的として積極的な運用を行なうことを基本とします。</p> <p>高利回り社債オープン マザーファンド（以下「マザーファンド」といいます。）受益証券への投資を通じて、主として米国ドル建ての高利回り事業債（ハイ・イールド・ボンド）に実質的な投資を行ないます。ハイ・イールド・ボンドへの投資にあたっては、投資対象の徹底したクレジット分析を行なうことにより、信用リスクのコントロールを行ないます。ポートフォリオによる分散投資によりリスクの低減を図ることを基本とします。</p> <p>実質組入外貨建資産については、原則として為替ヘッジを行ないません。</p>	
主要投資対象	野村米国ハイ・イールド・ファンド（毎月決算型）	マザーファンドの受益証券を主要投資対象とします。なお、債券に直接投資する場合があります。
	マザーファンド	米国ドル建ての高利回り事業債（ハイ・イールド・ボンド）を主要投資対象とします。なお、米国ドル建て以外のハイ・イールド・ボンドに投資する場合があります。
運用方法	マザーファンド受益証券への投資を通じて、主として米国ドル建ての高利回り事業債（ハイ・イールド・ボンド）に実質的に投資を行ない、中長期的に、高水準のインカムゲインの確保と信託財産の成長を図ることを目的として積極的な運用を行なうことを基本とします。	
分配方針	毎決算時に、原則として経費控除後の繰越分を含めた利子・配当等収益と売買益等から、利子・配当等収益等の水準及び基準価額水準等を勘案して分配します。留保益の運用については、特に制限を設けず、元本部分と同一の運用を行ないます。	

(参考情報)

○当ファンドと代表的な資産クラスとの騰落率の比較



(単位:%)

	当ファンド	日本株	先進国株	新興国株	日本国債	先進国債	新興国債
最大値	26.5	42.1	59.8	62.7	2.3	15.3	21.5
最小値	△ 12.9	△ 9.5	△ 12.4	△ 19.4	△ 5.5	△ 6.1	△ 8.8
平均値	10.3	14.7	21.7	11.7	△ 1.7	5.3	6.6

(注) 全ての資産クラスが当ファンドの投資対象とは限りません。

(注) 2020年1月から2024年12月の5年間の各月末における1年間の騰落率の最大値・最小値・平均値を表示したものです。

(注) 決算日に対応した数値とは異なります。

(注) 当ファンドは分配金再投資基準価額の騰落率です。

《代表的な資産クラスの指数》

日本株：東証株価指数（TOPIX）（配当込み）

先進国株：MSCI-KOKUSAI 指数（配当込み、円ベース）

新興国株：MSCI エマージング・マーケット・インデックス（配当込み、円ベース）

日本国債：NOMURA-BPI 国債

先進国債：FTSE 世界国債インデックス（除く日本、ヘッジなし・円ベース）

新興国債：JPモルガン・ガバメント・ボンド・インデックス・エマージング・マーケット・グローバル・ディバーシファイド（円ベース）

※各指数についての説明は、後述の「代表的な資産クラスとの騰落率の比較に用いた指数について」をご参照ください。

(注) 海外の指数は、為替ヘッジなしによる投資を想定して、円換算しております。

当ファンドのデータ

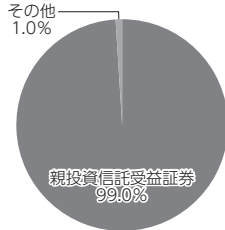
組入資産の内容

（2025年1月14日現在）

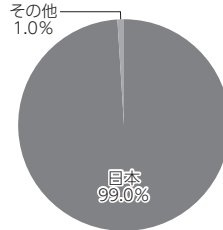
○組入上位ファンド

銘柄名	第161期末
高利回り社債オープン マザーファンド	99.0%
組入銘柄数	1銘柄

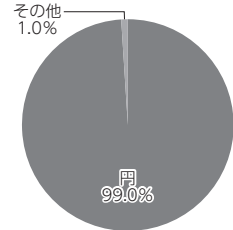
○資産別配分



○国別配分



○通貨別配分



(注) 比率は純資産総額に対する割合です。資産の状況等によっては合計が100%とならない場合があります。

(注) 国別配分は、原則として発行国（地域）もしくは投資国（地域）を表示しております。

(注) 組入銘柄に関する詳細な情報等は、運用報告書（全体版）に記載しております。

(注) その他にはコール・ローン等を含む場合があります。

純資産等

項目	第156期末	第157期末	第158期末	第159期末	第160期末	第161期末
	2024年8月13日	2024年9月12日	2024年10月15日	2024年11月12日	2024年12月12日	2025年1月14日
純資産総額	12,934,977,390円	12,732,530,685円	13,340,248,065円	13,578,678,264円	13,412,774,215円	13,476,058,464円
受益権総口数	14,523,699,820口	14,549,185,915口	14,533,554,634口	14,409,077,543口	14,351,796,935口	14,218,316,863口
1万口当たり基準価額	8,906円	8,751円	9,179円	9,424円	9,346円	9,478円

(注) 当作成期間中（第156期～第161期）における追加設定元本額は383,829,313円、同解約元本額は744,792,604円です。

組入上位ファンドの概要

高利回り社債オープン マザーファンド

運用経過等に関する詳細な内容につきましては、運用報告書（全体版）に記載しております。

【基準価額の推移】

(2023年7月6日～2024年7月5日)



【1万口当たりの費用明細】

(2023年7月6日～2024年7月5日)

項目	当期	
	金額	比率
(a) 売買委託手数料 (株 式)	0 (0)	0.000 (0.000)
(b) 有価証券取引税 (株 式)	0 (0)	0.000 (0.000)
(c) その他費用 (保管費用)	27 (25)	0.055 (0.051)
(その他)	(2)	(0.004)
合計	27	0.055

期中の平均基準価額は、49,216円です。

(注) 上記項目の概要につきましては運用報告書(全体版)をご参照ください。

(注) 各金額は項目ごとに円未満は四捨五入してあります。

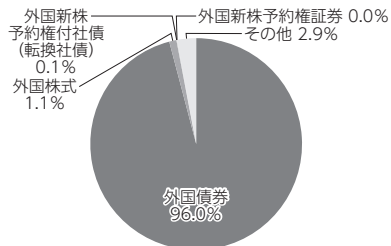
(注) 各比率は1万口当たりのそれぞれの費用金額(円未満の端数を含む)を期中の平均基準価額で除して100を乗じたもので、項目ごとに小数第3位未満は四捨五入してあります。

【組入上位10銘柄】

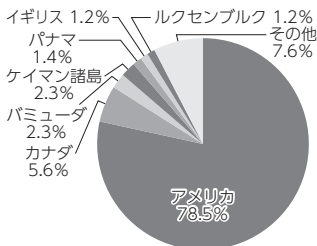
(2024年7月5日現在)

銘柄名	業種/種別等	通貨	国(地域)	比率
1 CARNIVAL CORP 5.75% 2027/3/1	社債	米ドル	パナマ	1.2%
2 CCO HLDGS LLC/CAP CORP 4.5% 2032/5/1	社債	米ドル	アメリカ	0.8%
3 TRANSDIGM INC 5.5% 2027/11/15	社債	米ドル	アメリカ	0.6%
4 TENET HEALTHCARE CORP 6.125% 2028/10/1	社債	米ドル	アメリカ	0.6%
5 WEATHERFORD INTERNATIONAL 8.625% 2030/4/30	社債	米ドル	バミューダ	0.5%
6 NAVIENT CORP 6.75% 2026/6/15	社債	米ドル	アメリカ	0.5%
7 ROYAL CARIBBEAN CRUISES 5.5% 2028/4/1	社債	米ドル	リベリア	0.4%
8 CP ATLAS BUYER INC 7% 2028/12/1	社債	米ドル	アメリカ	0.4%
9 SCIH SALT HOLDINGS INC 6.625% 2029/5/1	社債	米ドル	アメリカ	0.4%
10 NCL CORPORATION LTD 5.875% 2026/3/15	社債	米ドル	バミューダ	0.4%
組入銘柄数		780銘柄		

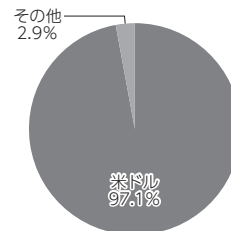
【資産別配分】



【国別配分】



【通貨別配分】



(注) 比率は純資産総額に対する割合です。資産の状況等によっては合計が100%とならない場合があります。

(注) 国(地域)および国別配分は、原則として発行国(地域)もしくは投資国(地域)を表示しております。

(注) 組入銘柄に関する詳細な情報等は、運用報告書(全体版)に記載しております。

(注) その他にはコール・ローン等を含む場合があります。

<代表的な資産クラスとの騰落率の比較に用いた指数について>

○東証株価指数（TOPIX）（配当込み）

配当込みTOPIX（「東証株価指数（TOPIX）（配当込み）」といいます。）の指数値及び東証株価指数（TOPIX）（配当込み）に係る標準又は商標は、株式会社J P X総研又は株式会社J P X総研の関連会社（以下「J P X」といいます。）の知的財産であり、指数の算出、指数値の公表、利用など東証株価指数（TOPIX）（配当込み）に関するすべての権利・ノウハウ及び東証株価指数（TOPIX）（配当込み）に係る標準又は商標に関するすべての権利はJ P Xが有します。J P Xは、東証株価指数（TOPIX）（配当込み）の指数値の算出又は公表の誤謬、遅延又は中断に対し、責任を負いません。本商品は、J P Xにより提供、保証又は販売されるものではなく、本商品の設定、販売及び販売促進活動に起因するいかなる損害に対してもJ P Xは責任を負いません。

○MSCI-KOKUSAI指数（配当込み、円ベース）

○MSCIエマージング・マーケット・インデックス（配当込み、円ベース）

MSCI-KOKUSAI指数（配当込み、円ベース）、MSCIエマージング・マーケット・インデックス（配当込み、円ベース）は、MSCIが開発した指数です。同指数に対する著作権、知的所有権その他一切の権利はMSCIに帰属します。またMSCIは、同指数の内容を変更する権利および公表を停止する権利を有しています。

○NOMURA-BPI国債

NOMURA-BPI国債の知的財産権は、野村フィデューシャリー・リサーチ&コンサルティング株式会社に帰属します。なお、野村フィデューシャリー・リサーチ&コンサルティング株式会社は、NOMURA-BPI国債の正確性、完全性、信頼性、有用性を保証するものではなく、NOMURA-BPI国債を用いて行なわれる野村アセットマネジメント株式会社の事業活動、サービスに関し一切責任を負いません。

○FTSE世界国債インデックス（除く日本、ヘッジなし・円ベース）

FTSE世界国債インデックス（除く日本、ヘッジなし・円ベース）は、FTSE Fixed Income LLCにより運営され、世界主要国の国債の総合収益率を各市場の時価総額で加重平均した債券インデックスです。同指数はFTSE Fixed Income LLCの知的財産であり、指数に関するすべての権利はFTSE Fixed Income LLCが有しています。

○JPモルガン・ガバメント・ボンド・インデックス－エマージング・マーケット・グローバル・ディバーシファイド（円ベース）

「JPモルガン・ガバメント・ボンド・インデックス－エマージング・マーケット・グローバル・ディバーシファイド（円ベース）」（ここでは「指数」とよびます）についてここに提供された情報は、指数のレベルも含め、但しそれに限定することなく、情報としてのみ使用されるものであり、金融商品の売買を勧誘、何らかの売買の公式なコンファメーション、或いは指数に関連する何らかの商品の価値や値段を決めるものでもありません。また、投資戦略や税金における会計アドバイスを法的に推奨するものでもありません。ここに含まれる市場価格、データ、その他の情報は確かなものと考えられますが、JPMorgan Chase & Co. 及びその子会社（以下、JPM）がその完全性や正確性を保証するものではありません。含まれる情報は通知なしに変更されることがあります。過去のパフォーマンスは将来のリターンを示唆するものではありません。本資料に含まれる発行体の金融商品について、JPMやその従業員がロング・ショート両方を含めてポジションを持ったり、売買を行ったり、またはマーケットメイクを行ったりすることがあり、また、発行体の引受人、プレースメント・エージェンシー、アドバイザー、または貸主になっている可能性もあります。米国のJ.P. Morgan Securities LLC（ここでは「JPMSLLC」と呼びます）（「指数スポンサー」）は、指数に関する証券、金融商品または取引（ここでは「プロダクト」と呼びます）についての援助、保障または販売促進を行いません。証券或いは金融商品全般、或いは特にプロダクトへの投資の推奨について、また金融市場における投資機会を指数に連動させる或いはそれを目的とする推奨の可否について、指数スポンサーは一切の表明または保証、或いは伝達または示唆を行なうものではありません。指数スポンサーはプロダクトについての管理、マーケティング、トレーディングに関する義務または法的責任を負いません。指数は信用できると考えられる情報によって算出されていますが、その完全性や正確性、また指数に付随する情報について保証するものではありません。指数は指数スポンサーが保有する財産であり、その財産権はすべて指数スポンサーに帰属します。

JPMSLLCはNASD, NYSE, SIPCの会員です。JPMorganはJP Morgan Chase Bank, NA, JPSI, J.P. Morgan Securities PLC., またはその関係会社が投資銀行業務を行なう際に使用する名称です。

（出所：株式会社野村総合研究所、FTSE Fixed Income LLC 他）