

# 野村米国国債部分ラダーファンド Aコース／Bコース (野村SMA・EW向け)

追加型投信／海外／債券

## 交付運用報告書

第10期(決算日2024年12月6日)

作成対象期間(2023年12月7日～2024年12月6日)

### <Aコース>

第10期末(2024年12月6日)	
基準価額	8,124円
純資産総額	38,373百万円
第10期	
騰落率	△ 2.0%
分配金(税込み)合計	0円

(注) 騰落率は分配金(税込み)を分配時に再投資したものとみなして計算したもので、小数点以下第2位を四捨五入して表示しております。  
(注) 純資産総額の単位未満は切捨てて表示しております。

### <Bコース>

第10期末(2024年12月6日)	
基準価額	12,983円
純資産総額	43,044百万円
第10期	
騰落率	5.9%
分配金(税込み)合計	5円

### 受益者のみなさまへ

平素は格別のご愛顧を賜り、厚く御礼申し上げます。

当ファンドは、米国国債7年-10年型部分ラダーマザーファンド(為替ヘッジなし)受益証券への投資を通じて、主として米国の国債に実質的に投資を行ない、安定した収益の確保と信託財産の成長を目標に運用を行なうことを基本とします。

ここに、当作成対象期間の運用状況等についてご報告申し上げます。

今後とも一層のお引立てを賜りますよう、お願い申し上げます。

- 交付運用報告書は、運用報告書に記載すべき事項のうち重要なものを記載した書面です。その他の内容については、運用報告書(全体版)に記載しております。
- 当ファンドは、投資信託約款において運用報告書(全体版)に記載すべき事項を、電磁的方法によりご提供することができる旨を定めております。運用報告書(全体版)は、野村アセットマネジメントのホームページで閲覧・ダウンロードしていただけます。
- 運用報告書(全体版)は、受益者の方からのご請求により交付されます。交付をご請求される方は、販売会社までお問い合わせください。

<運用報告書(全体版)の閲覧・ダウンロード方法>  
右記ホームページを開く

⇒「ファンド検索」にファンド名を入力しファンドを選択  
⇒ファンド詳細ページから「運用報告書(全体版)」を選択

### 野村アセットマネジメント株式会社

東京都江東区豊洲二丁目2番1号

●サポートダイヤル

**0120-753104** (受付時間) 営業日の午前9時～午後5時

●ホームページ

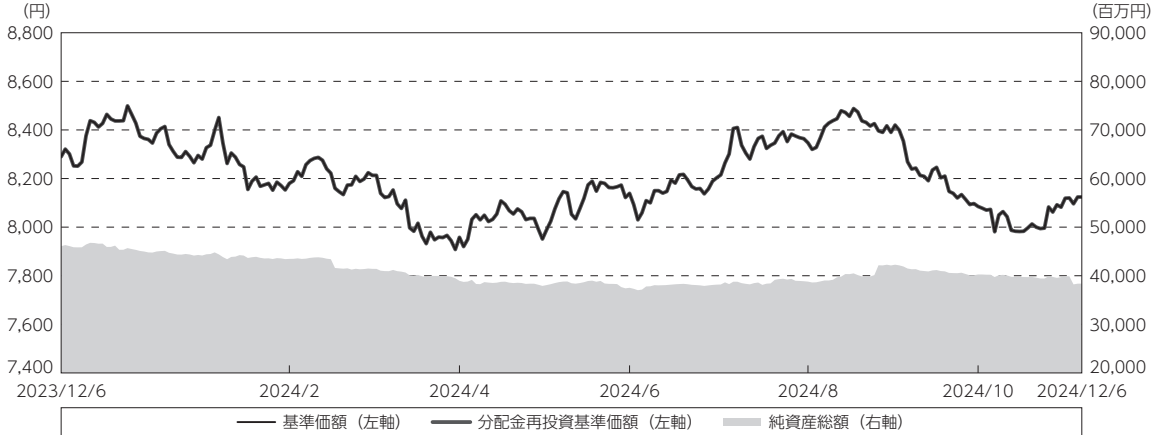
<https://www.nomura-am.co.jp/>

## 〈Aコース〉

## 運用経過

## 期中の基準価額等の推移

(2023年12月7日～2024年12月6日)



期首：8,290円

期末：8,124円 (既払分配金(税込み)：0円)

騰落率：△ 2.0% (分配金再投資ベース)

(注) 分配金再投資基準価額は、分配金(税込み)を分配時に再投資したものとみなして計算したもので、ファンド運用の実質的なパフォーマンスを示すものです。作成期首(2023年12月6日)の値が基準価額と同一となるように指数化しております。

(注) 分配金を再投資するかどうかについてはお客様がご利用のコースにより異なります。また、ファンドの購入価額により課税条件も異なります。したがって、個々のお客様の損益の状況を示すものではありません。

(注) 上記騰落率は、小数点以下第2位を四捨五入して表示しております。

## ○基準価額の主な変動要因

- (上昇) ・米国国債を保有していたことによる利息収入。
  - ・米国国債の利回りが低下(価格は上昇)したこと。
- (下落) ・対円で為替ヘッジを行なったことによるコスト。

## 1万口当たりの費用明細

（2023年12月7日～2024年12月6日）

項 目	当 期		項 目 の 概 要
	金 額	比 率	
(a) 信託報酬	円 34	% 0.418	(a) 信託報酬＝期中の平均基準価額×信託報酬率
（投信会社）	(27)	(0.330)	ファンドの運用とそれに伴う調査、受託会社への指図、法定書面等の作成、基準価額の算出等
（販売会社）	( 5)	(0.055)	購入後の情報提供、運用報告書等各種書類の送付、口座内でのファンドの管理および事務手続き等
（受託会社）	( 3)	(0.033)	ファンドの財産の保管・管理、委託会社からの指図の実行等
(b) その他費用	0	0.005	(b) その他費用＝期中のその他費用÷期中の平均受益権口数
（保管費用）	( 0)	(0.003)	保管費用は、海外における保管銀行等に支払う有価証券等の保管及び資金の送金・資産の移転等に要する費用
（監査費用）	( 0)	(0.002)	監査費用は、監査法人等に支払うファンドの監査に係る費用
（その他）	( 0)	(0.000)	信託事務の処理に要するその他の諸費用
合 計	34	0.423	
期中の平均基準価額は、8,202円です。			

(注) 期中の費用（消費税等のかかるものは消費税等を含む）は、追加・解約により受益権口数に変動があるため、簡便法により算出した結果です。

(注) 各金額は項目ごとに円未満は四捨五入してあります。

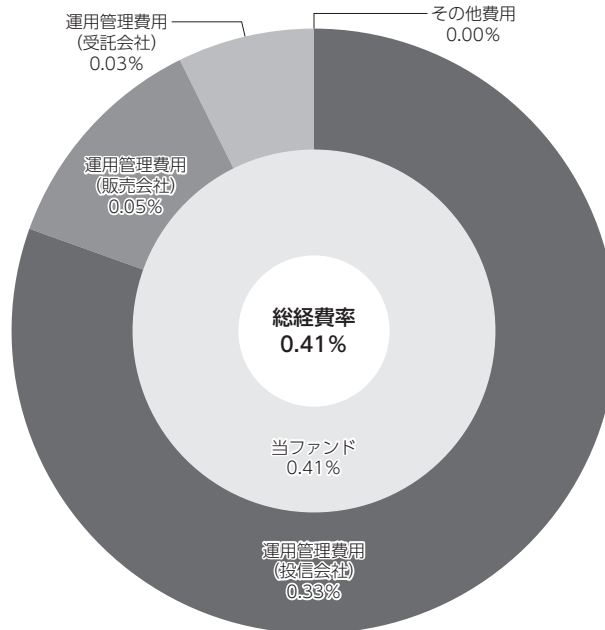
(注) その他費用は、このファンドが組み入れているマザーファンドが支払った金額のうち、当ファンドに対応するものを含みます。

(注) 各比率は1万口当たりのそれぞれの費用金額（円未満の端数を含む）を期中の平均基準価額で除して100を乗じたもので、項目ごとに小数第3位未満は四捨五入してあります。

## （参考情報）

### ○総経費率

当期中の運用・管理にかかった費用の総額（原則として、募集手数料、売買委託手数料及び有価証券取引税を除く。）を期中の平均受益権口数に期中の平均基準価額（1口当たり）を乗じた数で除した総経費率（年率）は0.41%です。



(注) 当ファンドの費用は1万口当たりの費用明細において用いた簡便法により算出したものです。

(注) 各費用は、原則として、募集手数料、売買委託手数料および有価証券取引税を含みません。

(注) 各比率は、年率換算した値です。

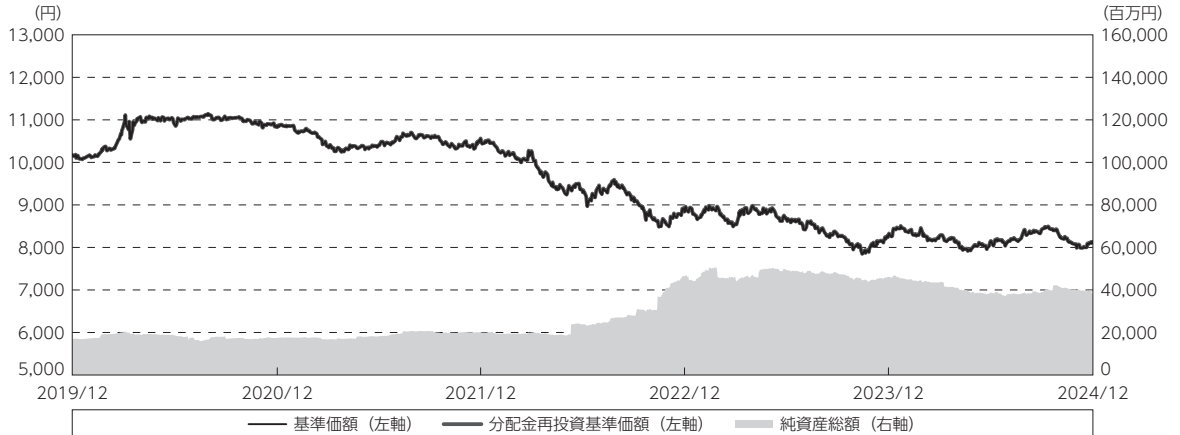
(注) 当ファンドの費用は、マザーファンドが支払った費用を含みます。

(注) 当ファンドのその他費用には、外貨建資産の保管等に要する費用、監査法人等に支払うファンドの監査に係る費用、信託事務の処理に要するその他の諸費用等が含まれます。

(注) 上記の前提条件で算出したものです。このため、これらの値はあくまでも参考であり、実際に発生した費用の比率とは異なります。

## 最近5年間の基準価額等の推移

(2019年12月6日～2024年12月6日)



(注) 分配金再投資基準価額は、分配金(税込み)を分配時に再投資したものとみなして計算したもので、ファンド運用の実質的なパフォーマンスを示すものです。2019年12月6日の値が基準価額と同一となるように指数化しております。

(注) 分配金を再投資するかどうかについてはお客様がご利用のコースにより異なります。また、ファンドの購入価額により課税条件も異なります。したがって、個々のお客様の損益の状況を示すものではありません。

	2019年12月6日 決算日	2020年12月7日 決算日	2021年12月6日 決算日	2022年12月6日 決算日	2023年12月6日 決算日	2024年12月6日 決算日
基準価額 (円)	10,181	10,822	10,554	8,833	8,290	8,124
期間分配金合計(税込み) (円)	—	5	5	0	0	0
分配金再投資基準価額騰落率 (%)	—	6.3	△ 2.4	△ 16.3	△ 6.1	△ 2.0
純資産総額 (百万円)	17,022	17,421	20,234	46,230	46,086	38,373

(注) 上記騰落率は、小数点以下第2位を四捨五入して表示しております。

(注) 純資産総額の単位未満は切捨てて表示しております。

(注) 騰落率は1年前の決算応当日との比較です。

(注) 当ファンドでは、値動きを表す適切な指数が存在しないため、ベンチマーク等はありません。

**投資環境**

(2023年12月7日～2024年12月6日)

債券市場では、2024年5月までは各種の経済指標から景気の底堅さが確認されたことなどから債券利回りは上昇（価格は下落）しましたが、6月の米CPI（消費者物価指数）の前年同月比や8月の米国の非農業部門雇用者数の前月からの増加数が市場予想を下回り、FRB（米連邦準備制度理事会）の利下げへの転換が意識されたことなどから債券利回りは低下しました。その後、9月の米国の非農業部門雇用者数の前月からの増加数が市場予想を上回ったことなどから債券利回りは上昇に転じました。当作成期間を通してみると、米10年国債利回りは低下となりました。

**当ファンドのポートフォリオ**

(2023年12月7日～2024年12月6日)

**[米国国債7年-10年型部分ラダーマザーファンド (為替ヘッジなし)]**

主要投資対象である米国国債を高位に組み入れ、残存7年から10年程度のラダー型ポートフォリオを維持しました。

**[野村米国国債部分ラダーファンド Aコース (野村SMA・EW向け)]**

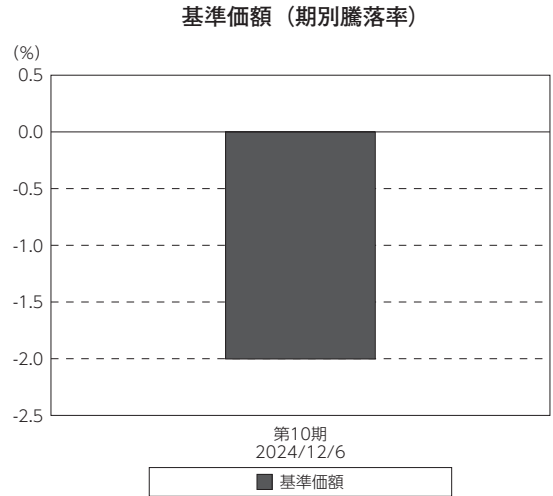
主要投資対象である [米国国債7年-10年型部分ラダーマザーファンド (為替ヘッジなし)] 受益証券を高位に組み入れ、これを維持しました。実質組入外貨建資産については為替ヘッジを行ない、為替変動リスクの低減を図りました。

## 当ファンドのベンチマークとの差異

(2023年12月7日～2024年12月6日)

当ファンドはマザーファンドを通じ、主として残存7年～10年程度の米国国債に投資し、残存構成が概ねラダー型になるよう運用し、ベビーファンドで実質組入外貨建資産の為替ヘッジを行っておりますが、値動きを表す適切な指数が存在しないため、ベンチマーク等はありません。

グラフは、期中の当ファンドの期別基準価額騰落率です。



(注) 基準価額の騰落率は分配金込みです。

## 分配金

(2023年12月7日～2024年12月6日)

分配金につきましては基準価額水準等を勘案して、次表の通りとさせていただきます。なお留保益の運用については、特に制限を設けず、元本部分と同一の運用を行ないます。

## ○分配原資の内訳

(単位:円、1万円当たり・税込み)

項目	第10期
	2023年12月7日～2024年12月6日
当期分配金	-
(対基準価額比率)	- %
当期の収益	-
当期の収益以外	-
翌期繰越分配対象額	2,189

(注) 対基準価額比率は当期分配金（税込み）の期末基準価額（分配金込み）に対する比率であり、ファンドの収益率とは異なります。

(注) 当期の収益、当期の収益以外は小数点以下切捨てで算出しているため合計が当期分配金と一致しない場合があります。

## 今後の運用方針

### [米国国債7年-10年型部分ラダーマザーファンド（為替ヘッジなし）]

主要投資対象の米国国債の組み入れを高位に保ち、ラダー型ポートフォリオを維持します。

### [野村米国国債部分ラダーファンド Aコース（野村SMA・EW向け）]

主要投資対象である[米国国債7年-10年型部分ラダーマザーファンド（為替ヘッジなし）] 受益証券の組み入れを高位に維持します。実質組入外貨建資産については為替ヘッジを行ない、為替変動リスクの低減を図ります。

今後ともご愛顧賜りますよう、よろしくお願い申し上げます。

## お知らせ

投資信託約款に規定している委託者が行なう公告を掲載する当社ホームページのアドレスを「<http://www.nomura-am.co.jp/>」から「<https://www.nomura-am.co.jp/>」に変更する所要の約款変更を行ないました。  
 <変更適用日：2024年7月4日>

2024年11月5日より、ファンドの設定解約の申込締切時間を以下の記載のとおり変更いたしました。

原則、午後3時30分までに、販売会社が受け付けた分を当日のお申込み分とします。  
 （販売会社によっては上記と異なる場合があります。詳しくは販売会社にお問い合わせください。）

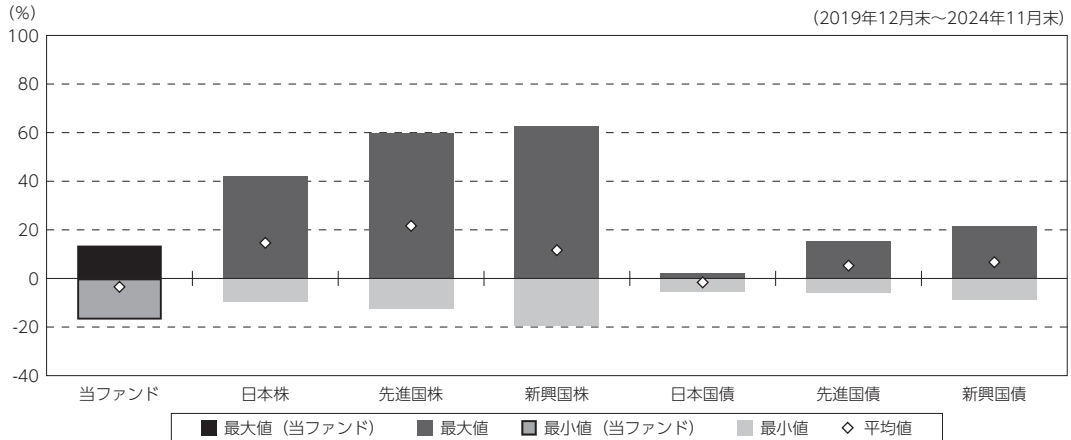
## 当ファンドの概要

商品分類	追加型投信／海外／債券	
信託期間	2015年4月1日以降、無期限とします。	
運用方針	米国国債7年-10年型部分ラダーマザーファンド（為替ヘッジなし）（以下「マザーファンド」といいます。）受益証券への投資を通じて、米国の国債を実質的な主要投資対象とし、安定した収益の確保と信託財産の成長を目標に運用を行なうことを基本とします。投資する米国国債は原則として残存期間が7年～10年程度の米国国債とします。実質組入外貨建資産については、原則として為替ヘッジを活用し、為替変動リスクの低減を図ることを目指します。	
主要投資対象	野村米国国債部分ラダーファンド Aコース（野村SMA・EW向け）	マザーファンド受益証券を主要投資対象とします。なお、公社債等に直接投資する場合があります。
	マザーファンド	米国の国債を主要投資対象とします。
運用方法	マザーファンド受益証券への投資を通じて、主として米国の国債に実質的に投資を行ない、安定した収益の確保と信託財産の成長を目標に運用を行なうことを基本とします。	
分配方針	毎決算時に、原則として経費控除後の繰越分を含めた利子・配当等収益と売買益（評価益を含みます。）等から、基準価額水準等を勘案して分配します。留保益の運用については、特に制限を設けず、元本部分と同一の運用を行ないます。	



## (参考情報)

## ○当ファンドと代表的な資産クラスとの騰落率の比較



(単位:%)

	当ファンド	日本株	先進国株	新興国株	日本国債	先進国債	新興国債
最大値	13.5	42.1	59.8	62.7	2.3	15.3	21.5
最小値	△ 16.9	△ 9.5	△ 12.4	△ 19.4	△ 5.5	△ 6.1	△ 8.8
平均値	△ 3.5	14.6	21.6	11.6	△ 1.6	5.3	6.7

(注) 全ての資産クラスが当ファンドの投資対象とは限りません。

(注) 2019年12月から2024年11月の5年間の各月末における1年間の騰落率の最大値・最小値・平均値を表示したものです。

(注) 決算日に対応した数値とは異なります。

(注) 当ファンドは分配金再投資基準価額の騰落率です。

## 《代表的な資産クラスの指数》

日本株：東証株価指数 (TOPIX) (配当込み)

先進国株：MSCI-KOKUSAI 指数 (配当込み、円ベース)

新興国株：MSCI エマージング・マーケット・インデックス (配当込み、円ベース)

日本国債：NOMURA-BPI 国債

先進国債：FTSE 世界国債インデックス (除く日本、ヘッジなし・円ベース)

新興国債：JPモルガン・ガバメント・ボンド・インデックス・エマージング・マーケット・グローバル・ダイバーシファイド (円ベース)

※各指数についての説明は、後述の「代表的な資産クラスとの騰落率の比較に用いた指数について」をご参照ください。

(注) 海外の指数は、為替ヘッジなしによる投資を想定して、円換算しております。

## 当ファンドのデータ

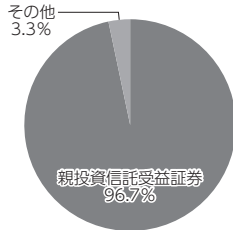
## 組入資産の内容

(2024年12月6日現在)

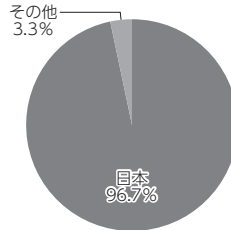
## ○組入上位ファンド

銘柄名	第10期末
	%
米国国債7年-10年型部分ラダーマザーファンド(為替ヘッジなし)	96.7
組入銘柄数	1銘柄

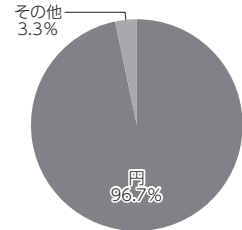
## ○資産別配分



## ○国別配分



## ○通貨別配分



(注) 比率は純資産総額に対する割合です。資産の状況等によっては合計が100%とならない場合があります。

(注) 国別配分は、原則として発行国（地域）もしくは投資国（地域）を表示しております。

(注) 組入銘柄に関する詳細な情報等は、運用報告書（全体版）に記載しております。

(注) その他にはコール・ローン等を含む場合があります。

## 純資産等

項目	第10期末
	2024年12月6日
純資産総額	38,373,768,011円
受益権総口数	47,234,051,239口
1万口当たり基準価額	8,124円

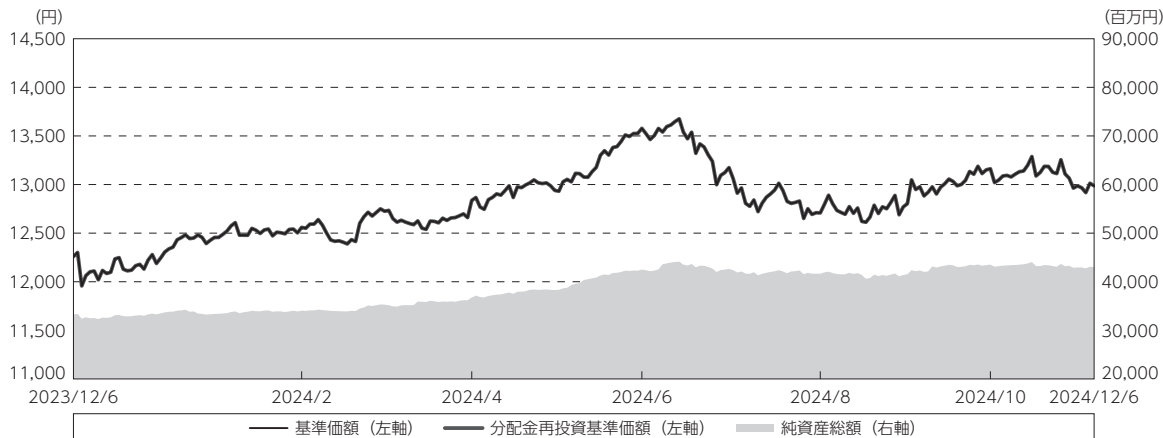
(注) 期中における追加設定元本額は13,861,664,419円、同解約元本額は22,217,670,954円です。

## 〈Bコース〉

## 運用経過

## 期中の基準価額等の推移

(2023年12月7日～2024年12月6日)



期 首：12,259円

期 末：12,983円 (既払分配金(税込み)：5円)

騰落率： 5.9% (分配金再投資ベース)

(注) 分配金再投資基準価額は、分配金(税込み)を分配時に再投資したものとみなして計算したもので、ファンド運用の実質的なパフォーマンスを示すものです。作成期首(2023年12月6日)の値が基準価額と同一となるように指数化しております。

(注) 分配金を再投資するかどうかについてはお客様がご利用のコースにより異なります。また、ファンドの購入価額により課税条件も異なります。したがって、個々のお客様の損益の状況を示すものではありません。

(注) 上記騰落率は、小数点以下第2位を四捨五入して表示しております。

## ○基準価額の主な変動要因

- (上昇) ・保有していた米国国債から利息収入を得たこと。  
 ・米国国債の利回りが低下(価格は上昇)したこと。  
 ・米ドルが対円で上昇(円安)したことによる為替差益。

## 1万口当たりの費用明細

（2023年12月7日～2024年12月6日）

項 目	当 期		項 目 の 概 要
	金 額	比 率	
(a) 信託報酬	円 54	% 0.418	(a) 信託報酬 = 期中の平均基準価額 × 信託報酬率
(投信会社)	(42)	(0.330)	ファンドの運用とそれに伴う調査、受託会社への指図、法定書面等の作成、基準価額の算出等
(販売会社)	( 7)	(0.055)	購入後の情報提供、運用報告書等各種書類の送付、口座内でのファンドの管理および事務手続き等
(受託会社)	( 4)	(0.033)	ファンドの財産の保管・管理、委託会社からの指図の実行等
(b) その他費用	1	0.005	(b) その他費用 = 期中のその他費用 ÷ 期中の平均受益権口数
(保管費用)	( 0)	(0.003)	保管費用は、海外における保管銀行等に支払う有価証券等の保管及び資金の送金・資産の移転等に要する費用
(監査費用)	( 0)	(0.002)	監査費用は、監査法人等に支払うファンドの監査に係る費用
(その他)	( 0)	(0.000)	信託事務の処理に要するその他の諸費用
合 計	55	0.423	
期中の平均基準価額は、12,819円です。			

(注) 期中の費用（消費税等のかかるものは消費税等を含む）は、追加・解約により受益権口数に変動があるため、簡便法により算出した結果です。

(注) 各金額は項目ごとに円未満は四捨五入してあります。

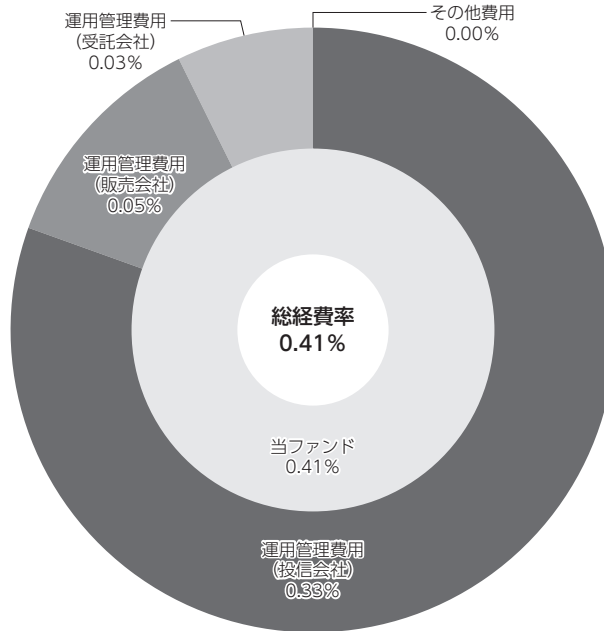
(注) その他費用は、このファンドが組み入れているマザーファンドが支払った金額のうち、当ファンドに対応するものを含みます。

(注) 各比率は1万口当たりのそれぞれの費用金額（円未満の端数を含む）を期中の平均基準価額で除して100を乗じたもので、項目ごとに小数第3位未満は四捨五入してあります。

## （参考情報）

### ○総経費率

当期中の運用・管理にかかった費用の総額（原則として、募集手数料、売買委託手数料及び有価証券取引税を除く。）を期中の平均受益権口数に期中の平均基準価額（1口当たり）を乗じた数で除した総経費率（年率）は0.41%です。



(注) 当ファンドの費用は1万口当たりの費用明細において用いた簡便法により算出したものです。

(注) 各費用は、原則として、募集手数料、売買委託手数料および有価証券取引税を含みません。

(注) 各比率は、年率換算した値です。

(注) 当ファンドの費用は、マザーファンドが支払った費用を含みます。

(注) 当ファンドのその他費用には、外貨建資産の保管等に要する費用、監査法人等に支払うファンドの監査に係る費用、信託事務の処理に要するその他の諸費用等が含まれます。

(注) 上記の前提条件で算出したものです。このため、これらの値はあくまでも参考であり、実際に発生した費用の比率とは異なります。

## 最近5年間の基準価額等の推移

(2019年12月6日～2024年12月6日)



(注) 分配金再投資基準価額は、分配金(税込み)を分配時に再投資したものとみなして計算したもので、ファンド運用の実質的なパフォーマンスを示すものです。2019年12月6日の値が基準価額と同一となるように指数化しております。

(注) 分配金を再投資するかどうかについてはお客様がご利用のコースにより異なります。また、ファンドの購入価額により課税条件も異なります。したがって、個々のお客様の損益の状況を示すものではありません。

	2019年12月6日 決算日	2020年12月7日 決算日	2021年12月6日 決算日	2022年12月6日 決算日	2023年12月6日 決算日	2024年12月6日 決算日
基準価額 (円)	10,116	10,448	11,114	11,479	12,259	12,983
期間分配金合計(税込み) (円)	—	5	5	5	5	5
分配金再投資基準価額騰落率 (%)	—	3.3	6.4	3.3	6.8	5.9
純資産総額 (百万円)	19,572	26,424	30,305	34,001	33,246	43,044

(注) 上記騰落率は、小数点以下第2位を四捨五入して表示しております。

(注) 純資産総額の単位未満は切捨てて表示しております。

(注) 騰落率は1年前の決算応当日との比較です。

(注) 当ファンドでは、値動きを表す適切な指数が存在しないため、ベンチマーク等はありません。

**投資環境**

(2023年12月7日～2024年12月6日)

債券市場では、2024年5月までは各種の経済指標から景気の底堅さが確認されたことなどから債券利回りは上昇（価格は下落）しましたが、6月の米CPI（消費者物価指数）の前年同月比や8月の米国の非農業部門雇用者数の前月からの増加数が市場予想を下回り、FRB（米連邦準備制度理事会）の利下げへの転換が意識されたことなどから債券利回りは低下しました。その後、9月の米国の非農業部門雇用者数の前月からの増加数が市場予想を上回ったことなどから債券利回りは上昇に転じました。当作成期間を通してみると、米10年国債利回りは低下となりました。

為替市場では、各種の経済指標から海外景気の底堅さが意識される中で、当作成期間を通して見ると、米ドルは円に対して上昇しました。

**当ファンドのポートフォリオ**

(2023年12月7日～2024年12月6日)

**[米国国債7年-10年型部分ラダーマザーファンド（為替ヘッジなし）]**

主要投資対象である米国国債を高位に組み入れ、残存7年から10年程度のラダー型ポートフォリオを維持しました。

**[野村米国国債部分ラダーファンド Bコース（野村SMA・EW向け）]**

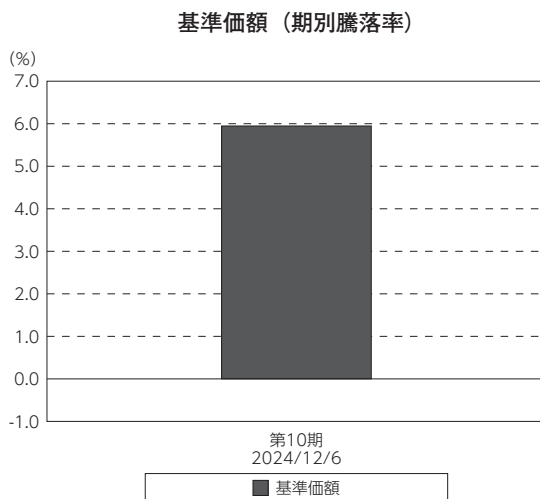
主要投資対象である [米国国債7年-10年型部分ラダーマザーファンド（為替ヘッジなし）] 受益証券を高位に組み入れ、これを維持しました。

## 当ファンドのベンチマークとの差異

(2023年12月7日～2024年12月6日)

当ファンドはマザーファンドを通じ、主として残存7年～10年程度の米国国債に投資し、残存構成が概ねラダー型になるよう運用しておりますが、値動きを表す適切な指数が存在しないため、ベンチマーク等はありません。

グラフは、期中の当ファンドの期別基準価額騰落率です。



(注) 基準価額の騰落率は分配金込みです。

## 分配金

(2023年12月7日～2024年12月6日)

分配金につきましては基準価額水準等を勘案して、次表の通りとさせていただきます。なお留保益の運用については、特に制限を設けず、元本部分と同一の運用を行ないます。

## ○分配原資の内訳

(単位:円、1万円当たり・税込み)

項目	第10期
	2023年12月7日～2024年12月6日
当期分配金	5
(対基準価額比率)	0.038%
当期の収益	5
当期の収益以外	—
翌期繰越分配対象額	3,197

(注) 対基準価額比率は当期分配金 (税込み) の期末基準価額 (分配金込み) に対する比率であり、ファンドの収益率とは異なります。

(注) 当期の収益、当期の収益以外は小数点以下切捨てで算出しているため合計が当期分配金と一致しない場合があります。



## 今後の運用方針

### [米国国債7年-10年型部分ラダーマザーファンド（為替ヘッジなし）]

主要投資対象の米国国債の組み入れを高位に保ち、ラダー型ポートフォリオを維持します。

### [野村米国国債部分ラダーファンド Bコース（野村SMA・EW向け）]

主要投資対象である[米国国債7年-10年型部分ラダーマザーファンド（為替ヘッジなし）] 受益証券の組み入れを高位に維持します。

今後ともご愛顧賜りますよう、よろしくお願い申し上げます。

## お知らせ

投資信託約款に規定している委託者が行なう公告を掲載する当社ホームページのアドレスを「<http://www.nomura-am.co.jp/>」から「<https://www.nomura-am.co.jp/>」に変更する所要の約款変更を行ないました。  
 <変更適用日：2024年7月4日>

2024年11月5日より、ファンドの設定解約の申込締切時間を以下の記載のとおり変更いたしました。

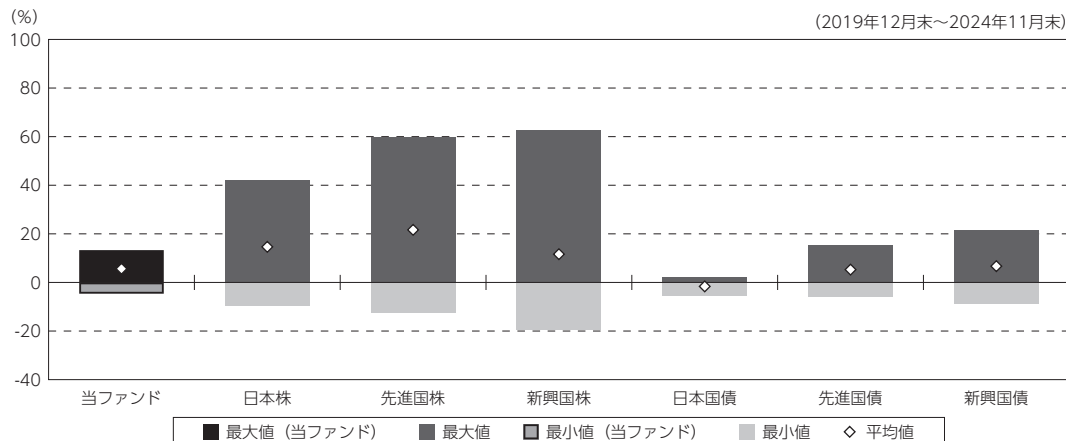
原則、午後3時30分までに、販売会社が受付けた分を当日のお申込み分とします。  
 （販売会社によっては上記と異なる場合があります。詳しくは販売会社にお問い合わせください。）

## 当ファンドの概要

商品分類	追加型投信／海外／債券	
信託期間	2015年4月1日以降、無期限とします。	
運用方針	米国国債7年-10年型部分ラダーマザーファンド（為替ヘッジなし）（以下「マザーファンド」といいます。）受益証券への投資を通じて、米国の国債を実質的な主要投資対象とし、安定した収益の確保と信託財産の成長を目標に運用を行なうことを基本とします。投資する米国国債は原則として残存期間が7年～10年程度の米国国債とします。実質組入外貨建資産については、原則として為替ヘッジは行ないません。	
主要投資対象	野村米国国債部分ラダーファンド Bコース（野村SMA・EW向け）	マザーファンド受益証券を主要投資対象とします。なお、公社債等に直接投資する場合があります。
	マザーファンド	米国の国債を主要投資対象とします。
運用方法	マザーファンド受益証券への投資を通じて、主として米国の国債に実質的に投資を行ない、安定した収益の確保と信託財産の成長を目標に運用を行なうことを基本とします。	
分配方針	毎決算時に、原則として経費控除後の繰越分を含めた利子・配当等収益と売買益（評価益を含みます。）等から、基準価額水準等を勘案して分配します。留保益の運用については、特に制限を設けず、元本部分と同一の運用を行ないます。	

## (参考情報)

## ○当ファンドと代表的な資産クラスとの騰落率の比較



(単位:%)

	当ファンド	日本株	先進国株	新興国株	日本国債	先進国債	新興国債
最大値	13.3	42.1	59.8	62.7	2.3	15.3	21.5
最小値	△ 4.6	△ 9.5	△ 12.4	△ 19.4	△ 5.5	△ 6.1	△ 8.8
平均値	5.6	14.6	21.6	11.6	△ 1.6	5.3	6.7

(注) 全ての資産クラスが当ファンドの投資対象とは限りません。

(注) 2019年12月から2024年11月の5年間の各月末における1年間の騰落率の最大値・最小値・平均値を表示したものです。

(注) 決算日に対応した数値とは異なります。

(注) 当ファンドは分配金再投資基準価額の騰落率です。

## 《代表的な資産クラスの指数》

日本株：東証株価指数 (TOPIX) (配当込み)

先進国株：MSCI-KOKUSAI 指数 (配当込み、円ベース)

新興国株：MSCI エマージング・マーケット・インデックス (配当込み、円ベース)

日本国債：NOMURA-BPI 国債

先進国債：FTSE 世界国債インデックス (除く日本、ヘッジなし・円ベース)

新興国債：JPモルガン・ガバメント・ボンド・インデックス・エマージング・マーケット・グローバル・ディバーシファイド (円ベース)

※各指数についての説明は、後述の「代表的な資産クラスとの騰落率の比較に用いた指数について」をご参照ください。

(注) 海外の指数は、為替ヘッジなしによる投資を想定して、円換算しております。

## 当ファンドのデータ

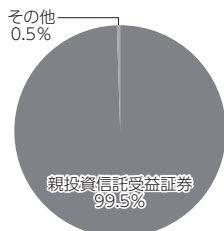
## 組入資産の内容

(2024年12月6日現在)

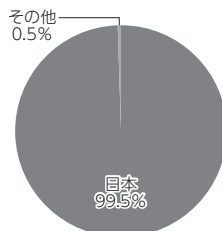
## ○組入上位ファンド

銘柄名	第10期末
	%
米国国債7年-10年型部分ラダーマザーファンド(為替ヘッジなし)	99.5
組入銘柄数	1銘柄

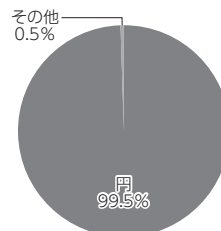
## ○資産別配分



## ○国別配分



## ○通貨別配分



(注) 比率は純資産総額に対する割合です。資産の状況等によっては合計が100%とならない場合があります。

(注) 国別配分は、原則として発行国(地域)もしくは投資国(地域)を表示しております。

(注) 組入銘柄に関する詳細な情報等は、運用報告書(全体版)に記載しております。

(注) その他にはコール・ローン等を含む場合があります。

## 純資産等

項目	第10期末
	2024年12月6日
純資産総額	43,044,301,123円
受益権総口数	33,153,261,787口
1万口当たり基準価額	12,983円

(注) 期中における追加設定元本額は12,818,165,298円、同解約元本額は6,784,923,589円です。

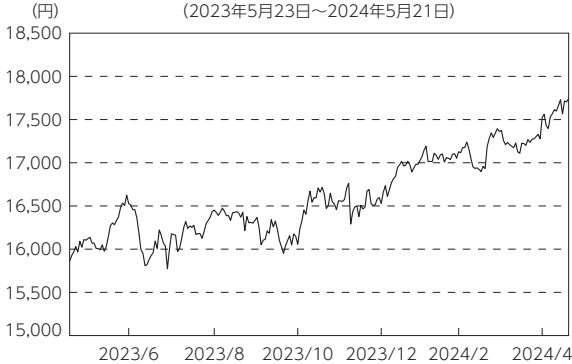
## 組入上位ファンドの概要

## 米国国債7年-10年型部分ラダーマザーファンド (為替ヘッジなし)

運用経過等に関する詳細な内容につきましては、運用報告書 (全体版) に記載しております。

## 【基準価額の推移】

(2023年5月23日～2024年5月21日)



## 【1万口当たりの費用明細】

(2023年5月23日～2024年5月21日)

項目	当期	
	金額	比率
	円	%
(a) その他費用 ( 保管費用 ) ( その他 )	0 (0) (0)	0.003 (0.003) (0.000)
合計	0	0.003

期中の平均基準価額は、16,633円です。

(注) 上記項目の概要につきましては運用報告書 (全体版) をご参照ください。

(注) 各金額は項目ごとに円未満は四捨五入してあります。

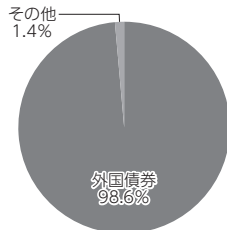
(注) 各比率は1万口当たりのそれぞれの費用金額 (円未満の端数を含む) を期中の平均基準価額で除して100を乗じたもので、項目ごとに小数第3位未満は四捨五入してあります。

## 【組入上位10銘柄】

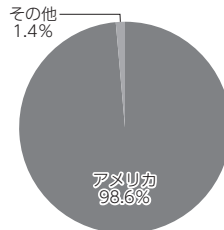
(2024年5月21日現在)

銘柄名	業種 / 種別等	通貨	国 (地域)	比率
1 US TREASURY N/B 4% 2034/2/15	国債	米ドル	アメリカ	13.8
2 US TREASURY N/B 4.5% 2033/11/15	国債	米ドル	アメリカ	8.3
3 US TREASURY N/B 1.875% 2032/2/15	国債	米ドル	アメリカ	8.3
4 US TREASURY N/B 1.25% 2031/8/15	国債	米ドル	アメリカ	8.3
5 US TREASURY N/B 1.375% 2031/11/15	国債	米ドル	アメリカ	8.2
6 US TREASURY N/B 2.75% 2032/8/15	国債	米ドル	アメリカ	8.2
7 US TREASURY N/B 3.5% 2033/2/15	国債	米ドル	アメリカ	8.2
8 US TREASURY N/B 2.875% 2032/5/15	国債	米ドル	アメリカ	8.2
9 US TREASURY N/B 3.875% 2033/8/15	国債	米ドル	アメリカ	8.2
10 US TREASURY N/B 4.125% 2032/11/15	国債	米ドル	アメリカ	8.1
組入銘柄数		12銘柄		

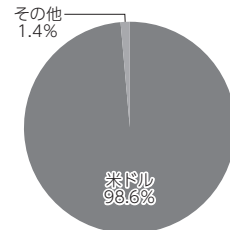
## 【資産別配分】



## 【国別配分】



## 【通貨別配分】



(注) 比率は純資産総額に対する割合です。資産の状況等によっては合計が100%とならない場合があります。

(注) 国 (地域) および国別配分は、原則として発行国 (地域) もしくは投資国 (地域) を表示しております。

(注) 組入銘柄に関する詳細な情報等は、運用報告書 (全体版) に記載しております。

(注) その他にはコール・ローン等を含む場合があります。

## <代表的な資産クラスとの騰落率の比較に用いた指数について>

### ○東証株価指数（TOPIX）（配当込み）

配当込みTOPIX（「東証株価指数（TOPIX）（配当込み）」といいます。）の指数値及び東証株価指数（TOPIX）（配当込み）に係る標準又は商標は、株式会社J P X総研又は株式会社J P X総研の関連会社（以下「J P X」といいます。）の知的財産であり、指数の算出、指数値の公表、利用など東証株価指数（TOPIX）（配当込み）に関するすべての権利・ノウハウ及び東証株価指数（TOPIX）（配当込み）に係る標準又は商標に関するすべての権利はJ P Xが有します。J P Xは、東証株価指数（TOPIX）（配当込み）の指数値の算出又は公表の誤謬、遅延又は中断に対し、責任を負いません。本商品は、J P Xにより提供、保証又は販売されるものではなく、本商品の設定、販売及び販売促進活動に起因するいかなる損害に対してもJ P Xは責任を負いません。

### ○MSCI-KOKUSAI指数（配当込み、円ベース）

### ○MSCIエマージング・マーケット・インデックス（配当込み、円ベース）

MSCI-KOKUSAI指数（配当込み、円ベース）、MSCIエマージング・マーケット・インデックス（配当込み、円ベース）は、MSCIが開発した指数です。同指数に対する著作権、知的所有権その他一切の権利はMSCIに帰属します。またMSCIは、同指数の内容を変更する権利および公表を停止する権利を有しています。

### ○NOMURA-BPI国債

NOMURA-BPI国債の知的財産権は、野村フィデューシャリー・リサーチ&コンサルティング株式会社に帰属します。なお、野村フィデューシャリー・リサーチ&コンサルティング株式会社は、NOMURA-BPI国債の正確性、完全性、信頼性、有用性を保証するものではなく、NOMURA-BPI国債を用いて行なわれる野村アセットマネジメント株式会社の事業活動、サービスに関し一切責任を負いません。

### ○FTSE世界国債インデックス（除く日本、ヘッジなし・円ベース）

FTSE世界国債インデックス（除く日本、ヘッジなし・円ベース）は、FTSE Fixed Income LLCにより運営され、世界主要国の国債の総合収益率を各市場の時価総額で加重平均した債券インデックスです。同指数はFTSE Fixed Income LLCの知的財産であり、指数に関するすべての権利はFTSE Fixed Income LLCが有しています。

### ○JPモルガン・ガバメント・ボンド・インデックスーエマージング・マーケット・グローバル・ディバーシファイド（円ベース）

「JPモルガン・ガバメント・ボンド・インデックスーエマージング・マーケット・グローバル・ディバーシファイド（円ベース）」（ここでは「指数」とよびます）についてここに提供された情報は、指数のレベルも含め、但しそれに限定することなく、情報としてのみ使用されるものであり、金融商品の売買を勧誘、何らかの売買の公式なコンファメーション、或いは指数に関連する何らかの商品の価値や値段を決めるものでもありません。また、投資戦略や税金における会計アドバイスを法的に推奨するものでもありません。ここに含まれる市場価格、データ、その他の情報は確かなものと考えられますが、JPMorgan Chase & Co. 及びその子会社（以下、JPM）がその完全性や正確性を保証するものではありません。含まれる情報は通知なしに変更されることがあります。過去のパフォーマンスは将来のリターンを示唆するものではありません。本資料に含まれる発行体の金融商品について、JPMやその従業員がロング・ショート両方を含めてポジションを持ったり、売買を行ったり、またはマーケットメイクを行ったりすることがあり、また、発行体の引受人、プレースメント・エージェンシー、アドバイザー、または貸主になっている可能性もあります。米国のJ.P. Morgan Securities LLC（ここでは「JPMSLLC」と呼びます）（「指数スポンサー」）は、指数に関する証券、金融商品または取引（ここでは「プロダクト」と呼びます）についての援助、保障または販売促進を行いません。証券或いは金融商品全般、或いは特にプロダクトへの投資の推奨について、また金融市場における投資機会を指数に連動させる或いはそれを目的とする推奨の可否について、指数スポンサーは一切の表明または保証、或いは伝達または示唆を行なうものではありません。指数スポンサーはプロダクトについての管理、マーケティング、トレーディングに関する義務または法的責任を負いません。指数は信用できると考えられる情報によって算出されていますが、その完全性や正確性、また指数に付随する情報について保証するものではありません。指数は指数スポンサーが保有する財産であり、その財産権はすべて指数スポンサーに帰属します。

JPMSLLCはNASD, NYSE, SIPCの会員です。JPMorganはJP Morgan Chase Bank, NA, JPSI, J.P. Morgan Securities PLC., またはその関係会社が投資銀行業務を行なう際に使用する名称です。

（出所：株式会社野村総合研究所、FTSE Fixed Income LLC 他）