

野村ブル・ベア セレクト7 (円安ドル高トレンド7)

追加型投信／海外／その他資産（通貨）／特殊型（ブル・ベア型）

交付運用報告書

第2期(決算日2019年7月5日)

作成対象期間(2018年7月6日～2019年7月5日)

第2期末(2019年7月5日)	
基準価額	10,041円
純資産総額	563百万円
第2期	
騰落率	△1.1%
分配金(税込み)合計	0円

(注) 騰落率は分配金(税込み)を分配時に再投資したものとみなして計算したもので、小数点以下第2位を四捨五入して表示しております。

(注) 純資産総額の単位未満は切捨てて表示しております。

- 交付運用報告書は、運用報告書に記載すべき事項のうち重要なものを記載した書面です。その他の内容については、運用報告書(全体版)に記載しております。
- 当ファンドは、投資信託約款において運用報告書(全体版)に記載すべき事項を、電磁的方法によりご提供することができる旨を定めております。運用報告書(全体版)は、野村アセットマネジメントのホームページで閲覧・ダウンロードしていただけます。
- 運用報告書(全体版)は、受益者の方からのご請求により交付されます。交付をご請求される方は、販売会社までお問い合わせください。

<運用報告書(全体版)の閲覧・ダウンロード方法>

右記ホームページを開く

⇒「ファンド検索」にファンド名を入力しファンドを選択

⇒ファンド詳細ページから「運用報告書(全体版)」を選択

受益者のみなさまへ

平素は格別のご愛顧を賜り、厚く御礼申し上げます。

当ファンドは、円建ての短期公社債等の短期有価証券を主要投資対象とし、選択権付き為替予約取引を利用します。日々の基準価額の値動きが円から見た米国ドルの日々の値動きの概ね2倍程度となる投資成果を目指して運用を行います。

ここに、当作成対象期間の運用状況等についてご報告申し上げます。

今後とも一層のお引立てを賜りますよう、お願い申し上げます。

野村アセットマネジメント

東京都中央区日本橋1-12-1



サポートダイヤル 0120-753104

(受付時間) 営業日の午前9時～午後5時



ホームページ <http://www.nomura-am.co.jp/>

運用経過

期中の基準価額等の推移

(2018年7月6日～2019年7月5日)



期首：10,152円

期末：10,041円 (既払分配金(税込み)：0円)

騰落率：△1.1% (分配金再投資ベース)

(注) 分配金再投資基準価額は、分配金(税込み)を分配時に再投資したものとみなして計算したもので、ファンド運用の実質的なパフォーマンスを示すものです。作成期首(2018年7月5日)の値が基準価額と同一となるように指数化しております。

(注) 分配金を再投資するかどうかについてはお客様がご利用のコースにより異なります。また、ファンドの購入価額により課税条件も異なります。したがって、個々のお客様の損益の状況を示すものではありません。

(注) 上記騰落率は、小数点以下第2位を四捨五入して表示しております。

○基準価額の主な変動要因

基準価額は、期首10,152円から期末10,041円となりました。

米中貿易摩擦への懸念が高まり、投資家のリスク回避姿勢が強まったことで世界的な株安を受け主要国の長期金利は低下、内外金利差が縮小したことなどを背景に、円高米国ドル安となりました。

1口当たりの費用明細

(2018年7月6日～2019年7月5日)

項 目	当 期		項 目 の 概 要
	金 額	比 率	
(a) 信託報酬	円 115	% 1.102	(a) 信託報酬＝期中の平均基準価額×信託報酬率
(投信会社)	(42)	(0.400)	ファンドの運用とそれに伴う調査、受託会社への指図、法定書面等の作成、基準価額の算出等
(販売会社)	(68)	(0.648)	購入後の情報提供、運用報告書等各種書類の送付、口座内でのファンドの管理および事務手続き等
(受託会社)	(6)	(0.054)	ファンドの財産の保管・管理、委託会社からの指図の実行等
(b) その他費用	0	0.002	(b) その他費用＝期中のその他費用÷期中の平均受益権口数
(監査費用)	(0)	(0.002)	監査費用は、監査法人等に支払うファンドの監査に係る費用
合 計	115	1.104	
期中の平均基準価額は、10,418円です。			

(注) 期中の費用（消費税等のかかるものは消費税等を含む）は、追加・解約により受益権口数に変動があるため、簡便法により算出した結果です。

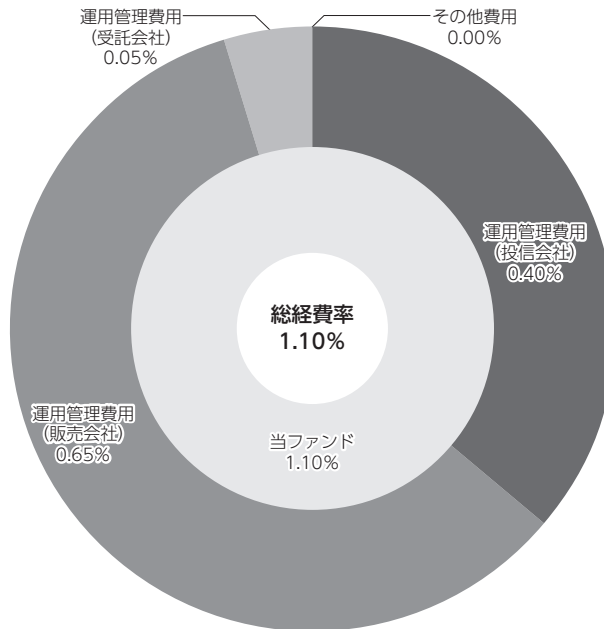
(注) 各金額は項目ごとに円未満は四捨五入してあります。

(注) 各比率は1口当たりのそれぞれの費用金額（円未満の端数を含む）を期中の平均基準価額で除して100を乗じたもので、項目ごとに小数第3位未満は四捨五入してあります。

(参考情報)

○総経費率

当期中の運用・管理にかかった費用の総額（原則として、募集手数料、売買委託手数料及び有価証券取引税を除く。）を期中の平均受益権口数に期中の平均基準価額（1口当たり）を乗じた数で除した総経費率（年率）は1.10%です。



(注) 当ファンドの費用は1口当たりの費用明細において用いた簡便法により算出したものです。

(注) 各費用は、原則として、募集手数料、売買委託手数料及び有価証券取引税を含みません。

(注) 各比率は、年率換算した値です。

(注) 上記の前提条件で算出したものです。このため、これらの値はあくまでも参考であり、実際に発生した費用の比率とは異なります。

最近5年間の基準価額等の推移

(2014年7月7日～2019年7月5日)



- (注) 分配金再投資基準価額は、分配金(税込み)を分配時に再投資したものとみなして計算したもので、ファンド運用の実質的なパフォーマンスを示すものです。
 (注) 分配金を再投資するかどうかについてはお客様がご利用のコースにより異なります。また、ファンドの購入価額により課税条件も異なります。したがって、個々のお客様の損益の状況を示すものではありません。
 (注) 当ファンドの設定日は2017年6月23日です。

	2017年6月23日 設定日	2018年7月5日 決算日	2019年7月5日 決算日
基準価額 (円)	10,000	10,152	10,041
期間分配金合計(税込み) (円)	—	0	0
分配金再投資基準価額騰落率 (%)	—	1.5	△ 1.1
純資産総額 (百万円)	30	976	563

- (注) 上記騰落率は、小数点以下第2位を四捨五入して表示しております。
 (注) 純資産総額の単位未満は切捨てて表示しております。
 (注) 騰落率は1年前の決算応当日との比較です。ただし、設定日の基準価額は設定当初の金額、純資産総額は設定当初の元本額を表示しており、2018年7月5日の騰落率は設定当初との比較です。
 (注) 当ファンドは、日々の基準価額の値動きが円から見た米国ドルの日々の値動きの概ね2倍程度となることを目指して運用を行うため、ベンチマーク等はありません。

投資環境

(2018年7月6日～2019年7月5日)

2018年12月、中国通信機器大手企業の幹部が米国の要請を受けたカナダ当局に逮捕されたことで米中貿易摩擦への懸念が高まりました。これにより投資家のリスク回避姿勢が強まったことで世界的な株安を受け主要国の長期金利は低下、内外金利差が縮小したことなどを背景に、主要通貨は対円で下落（円高）しました。

2019年5月においても、トランプ米大統領による対中関税引き上げ表明で米中貿易摩擦への懸念が高まり、内外金利差が縮小したことなどを背景に、主要通貨は対円で下落（円高）しました。

当ファンドのポートフォリオ

(2018年7月6日～2019年7月5日)

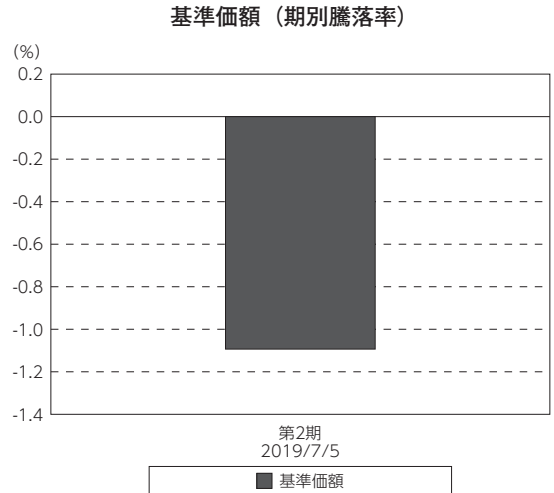
わが国の短期公社債、コール・ローン等に投資するとともに、選択権付き為替予約取引を活用し、純資産総額に対する実質的な為替予約額の比率を200%程度に維持してまいりました。

当ファンドのベンチマークとの差異

(2018年7月6日～2019年7月5日)

当ファンドは、日々の基準価額の値動きが円から見た米国ドルの日々の値動きの概ね2倍程度となることを目指して運用を行うため、ベンチマーク等はありません。

グラフは、期中の当ファンドの期別基準価額騰落率です。



(注) 基準価額の騰落率は分配金込みです。

分配金

(2018年7月6日～2019年7月5日)

利子・配当等収益等を中心に基準価額水準等を勘案し決定しました。

留保益の運用については、特に制限を設けず、元本部分と同一の運用を行います。

○分配原資の内訳

(単位:円、1口当たり・税込み)

項 目	第2期	
	2018年7月6日～2019年7月5日	
当期分配金	-	
(対基準価額比率)	-%	
当期の収益	-	
当期の収益以外	-	
翌期繰越分配対象額	383	

(注) 対基準価額比率は当期分配金 (税込み) の期末基準価額 (分配金込み) に対する比率であり、ファンドの収益率とは異なります。

(注) 当期の収益、当期の収益以外は小数点以下切捨てで算出しているため合計が当期分配金と一致しない場合があります。

今後の運用方針

今後も当ファンドの商品性格に沿った投資成果をめざす運用を行って参ります。
引き続きご愛顧賜りますよう、よろしくお願い申し上げます。

お知らせ

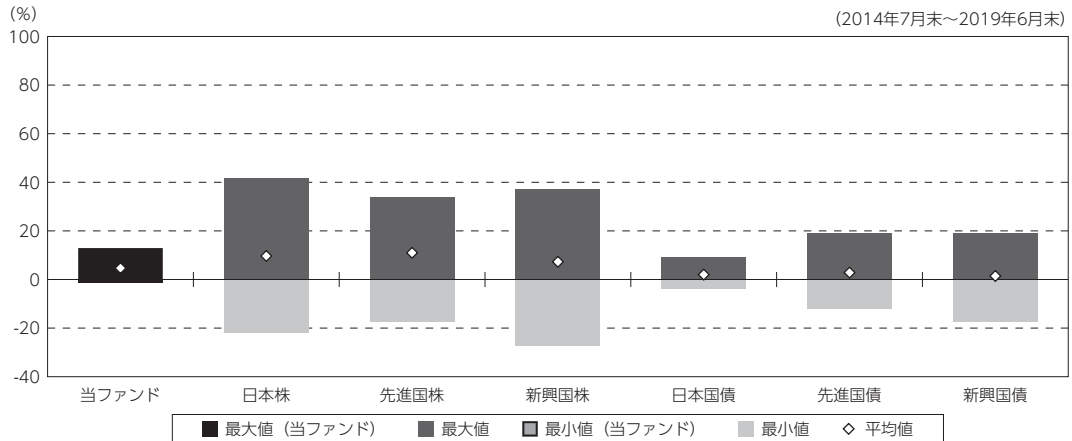
該当事項はございません。

当ファンドの概要

商品分類	追加型投信／海外／その他資産（通貨）／特殊型（ブル・ベア型）
信託期間	2017年6月23日から2020年7月6日までです。
運用方針	選択権付き為替予約取引を積極的に活用し、日々の基準価額の値動きが円から見た米国ドルの日々の値動きの概ね2倍程度となる投資成果を目指して運用を行います。
主要投資対象	円建ての短期公社債等の短期有価証券を主要投資対象とし、選択権付き為替予約取引を利用します。
運用方法	円建ての短期公社債等の短期有価証券を主要投資対象とし、選択権付き為替予約取引を利用します。日々の基準価額の値動きが円から見た米国ドルの日々の値動きの概ね2倍程度となる投資成果を目指して運用を行います。
分配方針	毎決算時に、原則として経費控除後の繰越分を含めた利子・配当等収益と売買益（評価益を含みます。）等から、利子・配当等収益等を中心に基準価額水準等を勘案して分配します。留保益の運用については、特に制限を設けず、元本部分と同一の運用を行います。

(参考情報)

○当ファンドと代表的な資産クラスとの騰落率の比較



(単位:%)

	当ファンド	日本株	先進国株	新興国株	日本国債	先進国債	新興国債
最大値	12.9	41.9	34.1	37.2	9.3	19.3	19.3
最小値	△ 1.5	△ 22.0	△ 17.5	△ 27.4	△ 4.0	△ 12.3	△ 17.4
平均値	4.7	9.7	11.0	7.3	2.0	2.8	1.4

(注) 全ての資産クラスが当ファンドの投資対象とは限りません。

(注) 2014年7月から2019年6月の5年間 (当ファンドは2018年6月から2019年6月) の各月末における1年間の騰落率の最大値・最小値・平均値を表示したものです。

(注) 決算日に対応した数値とは異なります。

(注) 当ファンドは分配金再投資基準価額の騰落率です。

《代表的な資産クラスの指数》

日本株：東証株価指数 (TOPIX) (配当込み)

先進国株：MSCI-KOKUSAI 指数 (配当込み、円ベース)

新興国株：MSCI エマージング・マーケット・インデックス (配当込み、円ベース)

日本国債：NOMURA-BPI 国債

先進国債：FTSE 世界国債インデックス (除く日本、ヘッジなし・円ベース)

新興国債：JPモルガン・ガバメント・ボンド・インデックス・エマージング・マーケット・グローバル・ディバーシファイド (円ベース)

※各指数についての説明は、後述の「代表的な資産クラスとの騰落率の比較に用いた指数について」をご参照ください。

(注) 海外の指数は、為替ヘッジなしによる投資を想定して、円換算しております。

当ファンドのデータ

組入資産の内容

(2019年7月5日現在)

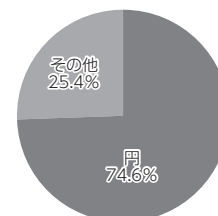
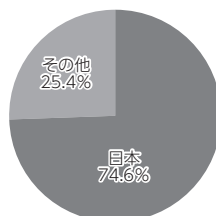
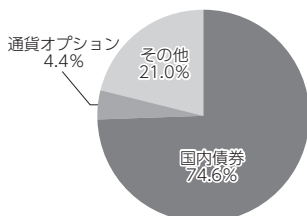
○組入上位10銘柄

	銘柄名	業種 / 種別等	通貨	国(地域)	比率
					%
1	国債バスケット(変動利付・利付・国庫短期証券)	国債(現先)	円	日本	74.6
2	USDプット107.268	通貨オプション(プット/売建)	-	-	2.2
3	USDコール107.268	通貨オプション(コール/買建)	-	-	2.2
4	-	-	-	-	-
5	-	-	-	-	-
6	-	-	-	-	-
7	-	-	-	-	-
8	-	-	-	-	-
9	-	-	-	-	-
10	-	-	-	-	-
	組入銘柄数		3銘柄		

○資産別配分

○国別配分

○通貨別配分



(注) 比率は純資産総額に対する割合です。資産の状況等によっては合計が100%とならない場合があります。
(注) 国(地域)および国別配分は、原則として発行国(地域)もしくは投資国(地域)を表示しております。
(注) 組入銘柄に関する詳細な情報等は、運用報告書(全体版)に記載しております。
(注) その他にはコール・ローン等を含む場合があります。

純資産等

項目	第2期末
	2019年7月5日
純資産総額	563,266,671円
受益権総口数	56,095口
1口当たり基準価額	10,041円

(注) 期中における追加設定元本額は719,860,000円、同解約元本額は1,121,010,000円です。

<代表的な資産クラスとの騰落率の比較に用いた指数について>

○東証株価指数 (TOPIX) (配当込み)

東証株価指数 (TOPIX) (配当込み) は、株式会社東京証券取引所 (㈱東京証券取引所) の知的財産であり、指数の算出、指数値の公表、利用など同指数に関するすべての権利は、(株)東京証券取引所が有しています。なお、本商品は、(株)東京証券取引所により提供、保証又は販売されるものではなく、(株)東京証券取引所は、ファンドの発行又は売買に起因するいかなる損害に対しても、責任を有しません。

○MSCI-KOKUSAI 指数 (配当込み、円ベース)

○MSCI エマージング・マーケット・インデックス (配当込み、円ベース)

MSCI-KOKUSAI 指数 (配当込み、円ベース)、MSCI エマージング・マーケット・インデックス (配当込み、円ベース) は、MSCI が開発した指数です。同指数に対する著作権、知的所有権その他一切の権利はMSCIに帰属します。またMSCIは、同指数の内容を変更する権利および公表を停止する権利を有しています。

○NOMURA-BPI 国債

NOMURA-BPI 国債の知的財産権は、野村證券株式会社に帰属します。なお、野村證券株式会社は、NOMURA-BPI 国債の正確性、完全性、信頼性、有用性を保証するものではなく、NOMURA-BPI 国債を用いて行われる野村アセットマネジメント株式会社の事業活動、サービスに関し一切責任を負いません。

○FTSE 世界国債インデックス (除く日本、ヘッジなし・円ベース)

FTSE 世界国債インデックス (除く日本、ヘッジなし・円ベース) は、FTSE Fixed Income LLCにより運営され、世界主要国の国債の総合収益率を各市場の時価総額で加重平均した債券インデックスです。同指数はFTSE Fixed Income LLCの知的財産であり、指数に関するすべての権利はFTSE Fixed Income LLCが有しています。

○JPモルガン・ガバメント・ボンド・インデックス-エマージング・マーケット・グローバル・ディバースファイド (円ベース)

「JPモルガン・ガバメント・ボンド・インデックス-エマージング・マーケット・グローバル・ディバースファイド (円ベース)」(ここでは「指数」とよびます) についてここに提供された情報は、指数のレベルも含め、但しそれに限定することなく、情報としてのみ使用されるものであり、金融商品の売買を勧誘、何らかの売買の公式なコンファメーション、或いは指数に関連する何らかの商品の価値や値段を決めるものでもありません。また、投資戦略や税金における会計アドバイスを法的に推奨するものでもありません。ここに含まれる市場価格、データ、その他の情報は確かなものと考えられますが、JPMorgan Chase & Co. 及びその子会社 (以下、JPM) がその完全性や正確性を保証するものではありません。含まれる情報は通知なしに変更されることがあります。過去のパフォーマンスは将来のリターンを示唆するものではありません。本資料に含まれる発行体の金融商品について、JPMやその従業員がロング・ショート両方を含めてポジションを持って、売買を行ったり、またはマーケットメイクを行ったりすることがあり、また、発行体の引受、プレースメント、エージェンシー、アドバイザー、または貸主になっている可能性もあります。

米国のJ.P. Morgan Securities LLC (ここでは「JPMSLLC」と呼びます) (「指数スポンサー」) は、指数に関する証券、金融商品または取引 (ここでは「プロダクト」と呼びます) についての援助、保障または販売促進を行いません。証券或いは金融商品全般、或いは特にプロダクトへの投資の推奨について、また金融市場における投資機会を指数に連動させる或いはそれを目的とする推奨の可否について、指数スポンサーは一切の表明または保証、或いは伝達または示唆を行なうものではありません。指数スポンサーはプロダクトについての管理、マーケティング、トレーディングに関する義務または法的責任を負いません。指数は信用できると考えられる情報によって算出されていますが、その完全性や正確性、また指数に付随する情報について保証するものではありません。指数は指数スポンサーが保有する財産であり、その財産権はすべて指数スポンサーに帰属します。

JPMSLLCはNASD, NYSE, SIPCの会員です。JPMorganはJP Morgan Chase Bank, NA, JPSI, J.P. Morgan Securities PLC., またはその関係会社が投資銀行業務を行う際に使用する名称です。

(出所：株式会社野村総合研究所、FTSE Fixed Income LLC 他)

<お申し込み時の留意点>

販売会社の営業日であってもお申し込みの受付ができない日（以下「申込不可日」といいます。）があります。

お申し込みの際には、これらの申込不可日に該当する日をご確認のうえ、お申し込みいただきますようお願いいたします。

(2019年7月5日現在)

年 月	ファンド名	[米国株スーパーブル7] [米国株スーパーベア7] [米国国債4倍ブル7] [米国国債4倍ベア7]
2019年7月		12
8月		9
9月		2、13、20
10月		11、21
11月		1、28
12月		25、30

※2019年12月までに該当する「申込不可日」を現時点で認識しうる情報をもとに作成しておりますが、諸事情等により突然変更される場合があります。

したがって、お申し込みにあたってはその点についても十分ご留意下さい。また、諸事情等による申込不可日の変更は、販売会社に連絡いたしますので、お問い合わせ下さい。

なお、弊社ホームページ (<http://www.nomura-am.co.jp/>) にも掲載いたしております。