

米国株式配当貴族 (年4回決算型)

追加型投信／海外／株式／インデックス型

交付運用報告書

第25期(決算日2025年1月22日)

第26期(決算日2025年4月22日)

作成対象期間(2024年10月23日～2025年4月22日)

第26期末(2025年4月22日)	
基準価額	18,424円
純資産総額	267,500百万円
第25期～第26期	
騰落率	△ 16.3%
分配金(税込み)合計	155円

(注) 騰落率は分配金(税込み)を分配時に再投資したものとみなして計算したもので、小数点以下第2位を四捨五入して表示しております。

(注) 純資産総額の単位未満は切捨てて表示しております。

- 当ファンドは、投資信託約款において運用報告書(全体版)に記載すべき事項を、電磁的方法によりご提供することができる旨を定めております。運用報告書(全体版)は、野村アセットマネジメントのホームページで閲覧・ダウンロードしていただけます。
- 運用報告書(全体版)は、受益者の方からのご請求により交付されます。交付をご請求される方は、販売会社までお問い合わせください。

<運用報告書(全体版)の閲覧・ダウンロード方法>

右記ホームページを開く

⇒「ファンド検索」にファンド名を入力しファンドを選択

⇒ファンド詳細ページから「運用報告書(全体版)」を選択

受益者のみなさまへ

平素は格別のご愛顧を賜り、厚く御礼申し上げます。

当ファンドは、米国株式配当貴族インデックスマザーファンド受益証券への投資を通じて、米国の株式を実質的な主要投資対象とし、S&P 500配当貴族指数(配当込み・円換算ベース)の動きに連動する投資成果を目指して運用を行ないます。

ここに、当作成対象期間の運用状況等についてご報告申し上げます。

今後とも一層のお引立てを賜りますよう、お願い申し上げます。

野村アセットマネジメント株式会社

東京都江東区豊洲二丁目2番1号

●サポートダイヤル

0120-753104 (受付時間) 営業日の午前9時～午後5時

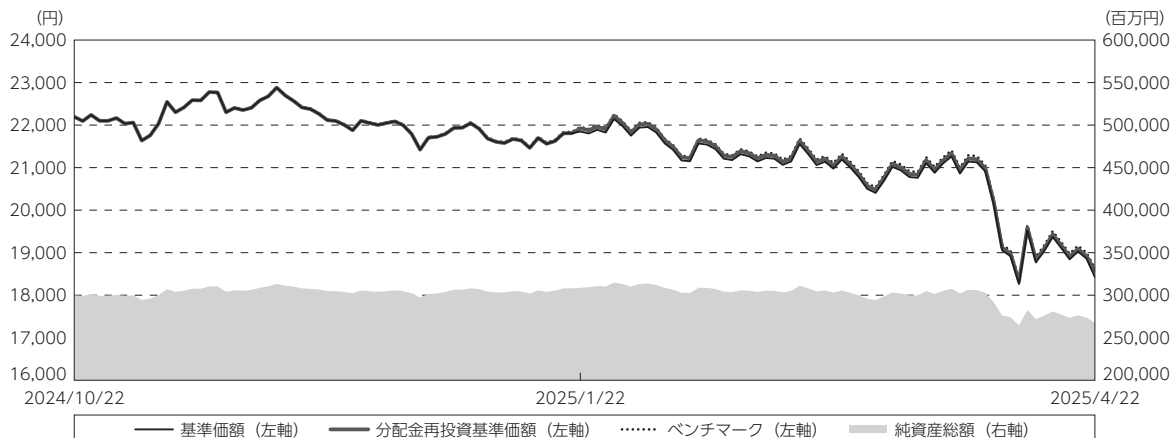
●ホームページ

<https://www.nomura-am.co.jp/>

運用経過

作成期間中の基準価額等の推移

(2024年10月23日～2025年4月22日)



第25期首：22,196円

第26期末：18,424円 (既払分配金(税込み):155円)

騰落率：△16.3% (分配金再投資ベース)

(注) 分配金再投資基準価額は、分配金(税込み)を分配時に再投資したものとみなして計算したもので、ファンド運用の実質的なパフォーマンスを示すものです。作成期首(2024年10月22日)の値が基準価額と同一となるように指数化しております。

(注) 分配金を再投資するかどうかについてはお客様がご利用のコースにより異なります。また、ファンドの購入価額により課税条件も異なります。したがって、個々のお客様の損益の状況を示すものではありません。

(注) ベンチマークは、S&P 500配当貴族指数(配当込み・円換算ベース)です。詳細は4ページをご参照ください。ベンチマークは、作成期首(2024年10月22日)の値が基準価額と同一となるように計算しております。

(注) 上記騰落率は、小数点以下第2位を四捨五入して表示しております。

○基準価額の主な変動要因

米国株式の株価および為替の変動

1万口当たりの費用明細

(2024年10月23日～2025年4月22日)

項 目	第25期～第26期		項 目 の 概 要
	金 額	比 率	
(a) 信託報酬	円 60	% 0.274	(a) 信託報酬＝作成期間の平均基準価額×信託報酬率
(投信会社)	(30)	(0.137)	ファンドの運用とそれに伴う調査、受託会社への指図、法定書面等の作成、基準価額の算出等
(販売会社)	(26)	(0.121)	購入後の情報提供、運用報告書等各種書類の送付、口座内でのファンドの管理および事務手続き等
(受託会社)	(4)	(0.016)	ファンドの財産の保管・管理、委託会社からの指図の実行等
(b) 売買委託手数料	0	0.002	(b) 売買委託手数料＝作成期間の売買委託手数料÷作成期間の平均受益権口数 ※売買委託手数料は、有価証券等の売買の際、売買仲介人に支払う手数料
(株 式)	(0)	(0.002)	
(投資信託証券)	(0)	(0.000)	
(先物・オプション)	(0)	(0.000)	
(c) 有価証券取引税	0	0.000	(c) 有価証券取引税＝作成期間の有価証券取引税÷作成期間の平均受益権口数 ※有価証券取引税は、有価証券の取引の都度発生する取引に関する税金
(株 式)	(0)	(0.000)	
(投資信託証券)	(0)	(0.000)	
(d) その他費用	1	0.004	(d) その他費用＝作成期間のその他費用÷作成期間の平均受益権口数
(保管費用)	(0)	(0.002)	保管費用は、海外における保管銀行等に支払う有価証券等の保管及び資金の送金・資産の移転等に要する費用
(監査費用)	(0)	(0.002)	監査費用は、監査法人等に支払うファンドの監査に係る費用
合 計	61	0.280	
作成期間の平均基準価額は、21,721円です。			

(注) 作成期間の費用（消費税等のかかるものは消費税等を含む）は、追加・解約により受益権口数に変動があるため、簡便法により算出した結果です。

(注) 各金額は項目ごとに円未満は四捨五入してあります。

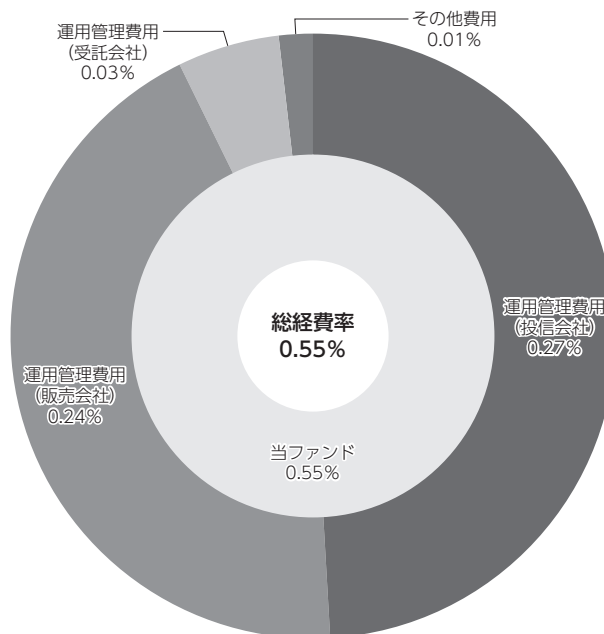
(注) 売買委託手数料、有価証券取引税およびその他費用は、このファンドが組み入れているマザーファンドが支払った金額のうち、当ファンドに対応するものを含みます。

(注) 各比率は1万口当たりのそれぞれの費用金額（円未満の端数を含む）を作成期間の平均基準価額で除して100を乗じたもので、項目ごとに小数第3位未満は四捨五入してあります。

(参考情報)

○総経費率

当作成期中の運用・管理にかかった費用の総額（原則として、募集手数料、売買委託手数料及び有価証券取引税を除く。）を作成期中の平均受益権口数に作成期中の平均基準価額（1口当たり）を乗じた数で除した総経費率（年率）は0.55%です。



(注) 当ファンドの費用は1万口当たりの費用明細において用いた簡便法により算出したものです。

(注) 各費用は、原則として、募集手数料、売買委託手数料および有価証券取引税を含みません。

(注) 各比率は、年率換算した値です。

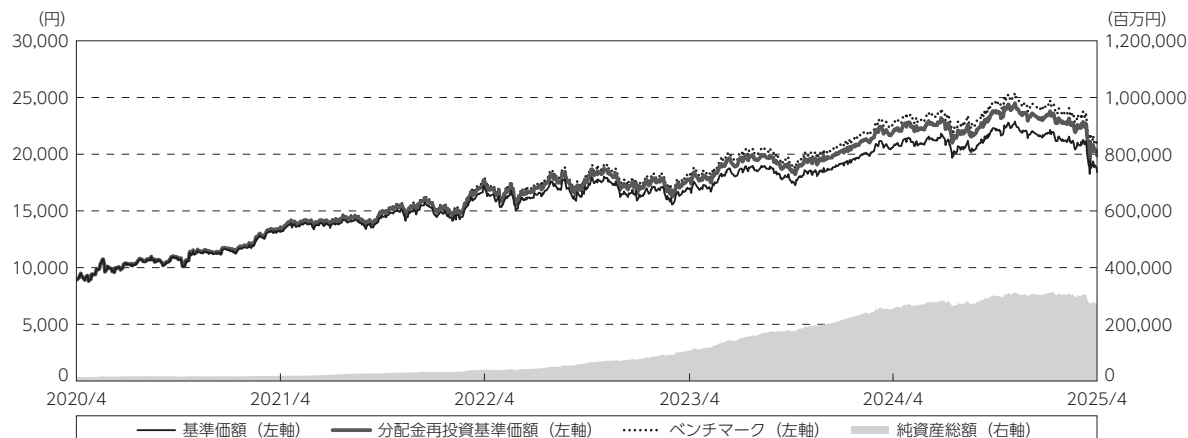
(注) 当ファンドの費用は、マザーファンドが支払った費用を含みます。

(注) 当ファンドのその他費用には、外貨建資産の保管等に要する費用、監査法人等に支払うファンドの監査に係る費用が含まれます。

(注) 上記の前提条件で算出したものです。このため、これらの値はあくまでも参考であり、実際に発生した費用の比率とは異なります。

最近5年間の基準価額等の推移

(2020年4月22日～2025年4月22日)



- (注) 分配金再投資基準価額は、分配金（税込み）を分配時に再投資したものとみなして計算したもので、ファンド運用の実質的なパフォーマンスを示すものです。2020年4月22日の値が基準価額と同一となるように指数化しております。
- (注) 分配金を再投資するかどうかにについてはお客様がご利用のコースにより異なります。また、ファンドの購入価額により課税条件も異なります。したがって、個々のお客様の損益の状況を示すものではありません。
- (注) ベンチマークは、S&P 500配当貴族指数（配当込み・円換算ベース）です。詳細は以下をご参照ください。ベンチマークは、2020年4月22日の値が分配金再投資基準価額と同一となるように計算しております。

	2020年4月22日 決算日	2021年4月22日 決算日	2022年4月22日 決算日	2023年4月24日 決算日	2024年4月22日 決算日	2025年4月22日 決算日
基準価額 (円)	8,898	13,270	17,090	16,914	20,606	18,424
期間分配金合計 (税込み) (円)	—	200	220	240	285	305
分配金再投資基準価額騰落率 (%)	—	51.8	30.7	0.4	23.7	△ 9.3
ベンチマーク騰落率 (%)	—	53.0	31.8	1.2	24.6	△ 8.6
純資産総額 (百万円)	13,175	18,243	40,549	107,303	255,206	267,500

(注) 上記騰落率は、小数点以下第2位を四捨五入して表示しております。

(注) 純資産総額の単位未満は切捨てて表示しております。

(注) 騰落率は1年前の決算応当日との比較です。

- * S&P 500配当貴族指数（配当込み・円換算ベース）は、基準価額への反映を考慮して、営業日前日のS&P 500配当貴族指数（配当込み・米ドル建て）をもとに、営業日当日の米ドル為替レート（対顧客電信売買相場仲値）で当社が円換算しています。
- * 「S&P 500 Dividend Aristocrats Index」（S&P 500配当貴族指数）はS&P Dow Jones Indices LLC（「SPDJ」）の商品であり、これを利用するライセンスが野村アセットマネジメント株式会社に付与されています。Standard & Poor's®およびS&P®はStandard & Poor's Financial Services LLC（「S&P」）の登録商標で、Dow Jones®はDow Jones Trademark Holdings LLC（「Dow Jones」）の登録商標であり、これらの商標を利用するライセンスがSPDJに、特定目的での利用を許諾するサブライセンスが野村アセットマネジメント株式会社にそれぞれ付与されています。当ファンドは、SPDJ、Dow Jones、S&Pまたはそれぞれの関連会社によってスポンサー、保証、販売、または販売促進されているものではなく、これら関係者のいずれも、かかる商品への投資の妥当性に関するいかなる表明も行わず、S&P 500 Dividend Aristocrats Indexの誤り、欠落、または中断に対して一切の責任も負いません。

(出所) スタンダード・アンド・プアーズ

投資環境

(2024年10月23日～2025年4月22日)

米国株式市場は、当作成期首から米長期金利の上昇を背景に株価の割高感が意識された一方で、その後米大統領選挙の結果を受けて規制緩和によるM&A（企業の合併・買収）の活発化や減税の恒久化への期待が高まったことなどから一進一退となりました。2024年12月には、FOMC（米連邦公開市場委員会）が公表した2025年の利下げ回数見通しが9月の4回から2回へ削減されたことで金融緩和期待が後退し下落しました。2025年3月以降は、米国の関税政策の行方などを巡りさらに下落しました。

為替市場（米ドル円レート）は、当作成期首から米国景気の底堅さなどから日米金利差が拡大するとの見方が強まったことなどをを受けて上昇（円安）しました。2024年11月下旬にはFOMC（米連邦公開市場委員会）による追加利下げなどを受け下落（円高）する局面もありましたが、その後利下げに対する慎重な姿勢が示されたことなどから再び上昇（円安）に転じました。2025年1月以降は、日銀が利上げを決定したことや、米国の関税政策の行方などを巡り下落（円高）しました。

当ファンドのポートフォリオ

(2024年10月23日～2025年4月22日)

[米国株式配当貴族（年4回決算型）]

「米国株式配当貴族インデックスマザーファンド」受益証券を主要な投資対象とし、当作成期間を通じてほぼ全額を投資しました。なお、為替ヘッジ（為替の売り予約）は行ないませんでした。

[米国株式配当貴族インデックスマザーファンド]**・株式組入比率**

株式の実質組入比率（投資信託証券や先物を含む）は、当作成期間を通じ高位に維持しました。

・当作成期間中の主な動き

「S&P 500配当貴族指数（配当込み・円換算ベース）」の動きに連動する投資成果を目指すため、現物株式への投資にあたっては、各銘柄への投資比率をS&P 500配当貴族指数の中で各銘柄が占める比率にほぼ一致させました。また、当作成期間の資金流入や「S&P 500配当貴族指数」の変更に対応して適宜ポートフォリオの見直しを行ないました。なお、為替ヘッジ（為替の売り予約）は行ないませんでした。

当ファンドのベンチマークとの差異

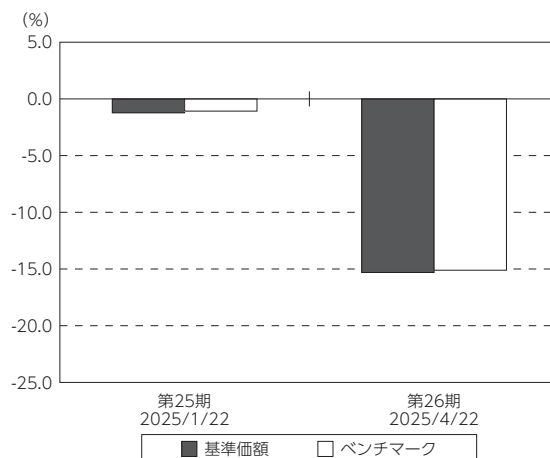
(2024年10月23日～2025年4月22日)

当作成期間の基準価額の騰落率は-16.3%（分配金再投資ベース）となり、ベンチマークであるS&P 500配当貴族指数（配当込み・円換算ベース）の-16.0%を0.3ポイント下回りました。主な差異要因は以下の通りです。

（マイナス要因）

- ①コスト負担（当ファンドの信託報酬や、マザーファンドにおける売買コストや保管費用など）
- ②配当金に対する課税（ファンドでは税引き後の配当金が計上される一方、ベンチマークは税引き前で計算されるため）

基準価額とベンチマークの対比（期別騰落率）



(注) 基準価額の騰落率は分配金込みです。

(注) ベンチマークは、S&P 500配当貴族指数（配当込み・円換算ベース）です。

分配金

(2024年10月23日～2025年4月22日)

収益分配金は、配当等収益等の水準及び基準価額水準等を勘案し、決定させていただきました。留保益の運用については、特に制限を設けず、元本部分と同一の運用を行ないます。

○分配原資の内訳

(単位:円、1万口当たり・税込み)

項 目	第25期 2024年10月23日～2025年1月22日	第26期 2025年1月23日～2025年4月22日
当期分配金	75	80
(対基準価額比率)	0.342%	0.432%
当期の収益	75	80
当期の収益以外	—	—
翌期繰越分配対象額	12,592	12,606

(注) 対基準価額比率は当期分配金（税込み）の期末基準価額（分配金込み）に対する比率であり、ファンドの収益率とは異なります。

(注) 当期の収益、当期の収益以外は小数点以下切捨てで算出しているため合計が当期分配金と一致しない場合があります。

今後の運用方針

[米国株式配当貴族（年4回決算型）]

主要投資対象である「米国株式配当貴族インデックスマザーファンド」受益証券を高位に組み入れ、引き続きS&P 500配当貴族指数（配当込み・円換算ベース）の動きに連動する投資成果を目指して運用を行ないます。

[米国株式配当貴族インデックスマザーファンド]

引き続き、S&P 500配当貴族指数（配当込み・円換算ベース）の動きに連動する投資成果を目指して運用を行ないます。

今後ともご愛顧賜りますよう、よろしくお願い申し上げます。

お知らせ

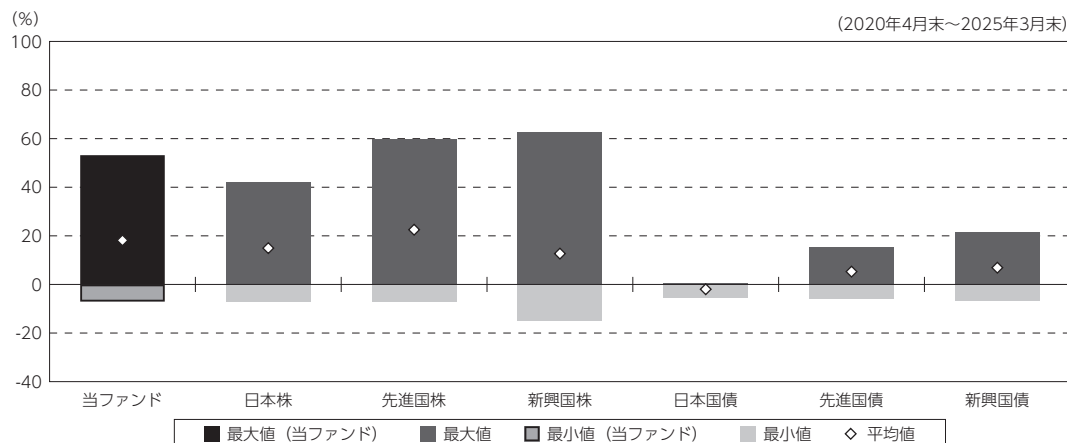
「投資信託及び投資法人に関する法律」の一部改正に伴い、運用報告書の電子交付に関する条文を変更する所要の約款変更を行ないました。
＜変更適用日：2025年4月1日＞

当ファンドの概要

商 品 分 類	追加型投信／海外／株式／インデックス型	
信 託 期 間	2018年11月14日以降、無期限とします。	
運 用 方 針	米国株式配当貴族インデックスマザーファンド（以下「マザーファンド」といいます。）受益証券を主要投資対象とし、S&P 500配当貴族指数（配当込み・円換算ベース）の動きに連動する投資成果を目指して運用を行ないます。実質組入外貨建資産については、原則として為替ヘッジを行ないません。	
主要投資対象	米 国 株 式 配 当 貴 族 （ 年 4 回 決 算 型 ）	マザーファンド受益証券を主要投資対象とします。なお、株式等に直接投資する場合があります。
	マ ザ ー フ ァ ン ド	米国の株式を主要投資対象とします。
運 用 方 法	マザーファンド受益証券への投資を通じて、米国の株式を実質的な主要投資対象とし、S&P 500配当貴族指数（配当込み・円換算ベース）の動きに連動する投資成果を目指して運用を行ないます。	
分 配 方 針	毎決算時に、原則として経費控除後の繰越分を含めた配当等収益と売買益（評価益を含みます。）等から、配当等収益等の水準及び基準価額水準等を勘案して分配します。留保益の運用については、特に制限を設けず、元本部分と同一の運用を行ないます。	

（参考情報）

○当ファンドと代表的な資産クラスとの騰落率の比較



(単位: %)

	当ファンド	日本株	先進国株	新興国株	日本国債	先進国債	新興国債
最大値	53.2	42.1	59.8	62.7	0.6	15.3	21.5
最小値	△ 7.1	△ 7.1	△ 7.4	△ 15.2	△ 5.5	△ 6.1	△ 7.0
平均値	18.1	14.9	22.5	12.7	△ 2.0	5.3	6.9

(注) 全ての資産クラスが当ファンドの投資対象とは限りません。

(注) 2020年4月から2025年3月の5年間の各月末における1年間の騰落率の最大値・最小値・平均値を表示したものです。

(注) 決算日に対応した数値とは異なります。

(注) 当ファンドは分配金再投資基準価額の騰落率です。

《代表的な資産クラスの指数》

日本株：東証株価指数（TOPIX）（配当込み）

先進国株：MSCI-KOKUSAI指数（配当込み、円ベース）

新興国株：MSCI エマージング・マーケット・インデックス（配当込み、円ベース）

日本国債：NOMURA-BPI国債

先進国債：FTSE 世界国債インデックス（除く日本、ヘッジなし・円ベース）

新興国債：JPモルガン・ガバメント・ボンド・インデックス・エマージング・マーケット・グローバル・ディバーシファイド(円ベース)

※各指数についての説明は、後述の「代表的な資産クラスとの騰落率の比較に用いた指数について」をご参照ください。

(注) 海外の指数は、為替ヘッジなしによる投資を想定して、円換算しております。

当ファンドのデータ

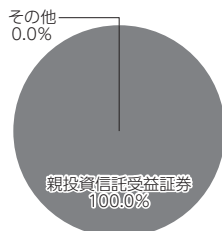
組入資産の内容

(2025年4月22日現在)

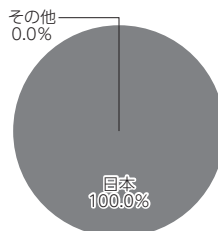
○組入上位ファンド

銘柄名	第26期末
米国株式配当貴族インデックスマザーファンド	% 100.0
組入銘柄数	1銘柄

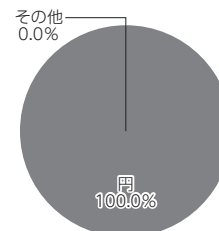
○資産別配分



○国別配分



○通貨別配分



(注) 比率は純資産総額に対する割合です。資産の状況等によっては合計が100%とならない場合があります。

(注) 国別配分は、原則として発行国（地域）もしくは投資国（地域）を表示しております。

(注) 組入銘柄に関する詳細な情報は、運用報告書（全体版）に記載しております。

(注) その他にはコール・ローン等を含む場合があります。

純資産等

項目	第25期末	第26期末
	2025年1月22日	2025年4月22日
純資産総額	308,683,904,232円	267,500,400,604円
受益権総口数	141,284,523,366口	145,188,898,424口
1万口当たり基準価額	21,848円	18,424円

(注) 当作成期間中（第25期～第26期）における追加設定元本額は21,495,117,062円、同解約元本額は11,374,229,971円です。

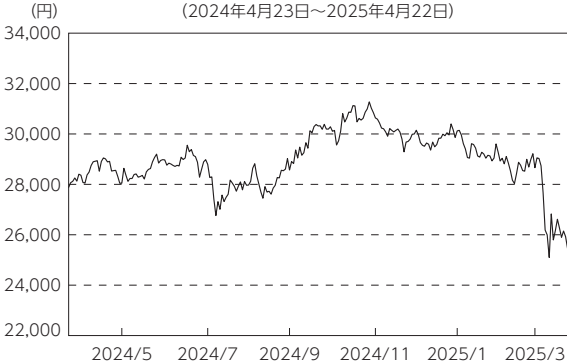
組入上位ファンドの概要

米国株式配当貴族インデックスマザーファンド

運用経過等に関する詳細な内容につきましては、運用報告書（全体版）に記載しております。

【基準価額の推移】

(2024年4月23日～2025年4月22日)



【1万口当たりの費用明細】

(2024年4月23日～2025年4月22日)

項 目	当 期	
	金 額	比 率
	円	%
(a) 売 買 委 託 手 数 料 (株 式) (投 資 信 託 証 券) (先 物 ・ オ プ シ ョ ン)	1 (1) (0) (0)	0.004 (0.004) (0.000) (0.000)
(b) 有 価 証 券 取 引 税 (株 式) (投 資 信 託 証 券)	0 (0) (0)	0.000 (0.000) (0.000)
(c) そ の 他 費 用 (保 管 費 用) (そ の 他)	1 (1) (0)	0.004 (0.004) (0.000)
合 計	2	0.008

期中の平均基準価額は、29,123円です。

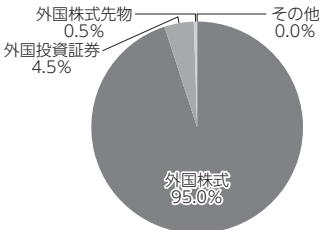
(注) 上記項目の概要につきましては運用報告書(全体版)をご参照ください。
(注) 各金額は項目ごとに円未満は四捨五入してあります。
(注) 各比率は1万口当たりのそれぞれの費用金額(円未満の端数を含む)を期中の平均基準価額で除して100を乗じたもので、項目ごとに小数第3位未満は四捨五入してあります。

【組入上位10銘柄】

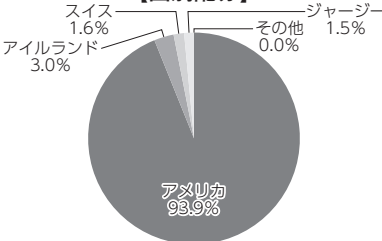
(2025年4月22日現在)

	銘 柄 名	業 種 / 種 別 等	通 貨	国 (地 域)	比率
					%
1	CONSOLIDATED EDISON INC	総合公益事業	米ドル	アメリカ	1.9
2	COCA COLA CO	飲料	米ドル	アメリカ	1.8
3	ATMOS ENERGY CORP	ガス	米ドル	アメリカ	1.7
4	JM SMUCKER CO/THE-NEW	食品	米ドル	アメリカ	1.7
5	KIMBERLY-CLARK CORP	家庭用品	米ドル	アメリカ	1.7
6	MCDONALD'S CORP	ホテル・レストラン・レジャー	米ドル	アメリカ	1.7
7	COLGATE PALMOLIVE CO.	家庭用品	米ドル	アメリカ	1.7
8	KENVUE INC	パーソナルケア用品	米ドル	アメリカ	1.7
9	BROWN & BROWN INC	保険	米ドル	アメリカ	1.7
10	JOHNSON & JOHNSON	医薬品	米ドル	アメリカ	1.7
組入銘柄数			70銘柄		

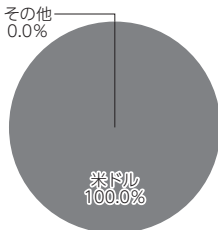
【資産別配分】



【国別配分】



【通貨別配分】



(注) 比率は純資産総額に対する割合です。資産の状況等によっては合計が100%とならない場合があります。
(注) 国(地域)および国別配分は、原則として発行国(地域)もしくは投資国(地域)を表示しております。
(注) 組入銘柄に関する詳細な情報等は、運用報告書（全体版）に記載しております。
(注) その他にはコール・ローン等を含む場合があります。

<代表的な資産クラスとの騰落率の比較に用いた指数について>

○東証株価指数（TOPIX）（配当込み）

配当込みTOPIX（「東証株価指数（TOPIX）（配当込み）」といいます。）の指数値及び東証株価指数（TOPIX）（配当込み）に係る標準又は商標は、株式会社J P X総研又は株式会社J P X総研の関連会社（以下「J P X」といいます。）の知的財産であり、指数の算出、指数値の公表、利用など東証株価指数（TOPIX）（配当込み）に関するすべての権利・ノウハウ及び東証株価指数（TOPIX）（配当込み）に係る標準又は商標に関するすべての権利はJ P Xが有します。J P Xは、東証株価指数（TOPIX）（配当込み）の指数値の算出又は公表の誤謬、遅延又は中断に対し、責任を負いません。本商品は、J P Xにより提供、保証又は販売されるものではなく、本商品の設定、販売及び販売促進活動に起因するいかなる損害に対してもJ P Xは責任を負いません。

○MSCI-KOKUSAI指数（配当込み、円ベース）

○MSCIエマージング・マーケット・インデックス（配当込み、円ベース）

MSCI-KOKUSAI指数（配当込み、円ベース）、MSCIエマージング・マーケット・インデックス（配当込み、円ベース）は、MSCIが開発した指数です。同指数に対する著作権、知的所有権その他一切の権利はMSCIに帰属します。またMSCIは、同指数の内容を変更する権利および公表を停止する権利を有しています。

○NOMURA-BPI国債

NOMURA-BPI国債の知的財産権は、野村フィデューシャリー・リサーチ&コンサルティング株式会社に帰属します。なお、野村フィデューシャリー・リサーチ&コンサルティング株式会社は、NOMURA-BPI国債の正確性、完全性、信頼性、有用性を保証するものではなく、NOMURA-BPI国債を用いて行なわれる野村アセットマネジメント株式会社の事業活動、サービスに関し一切責任を負いません。

○FTSE世界国債インデックス（除く日本、ヘッジなし・円ベース）

FTSE世界国債インデックス（除く日本、ヘッジなし・円ベース）は、FTSE Fixed Income LLCにより運営され、世界主要国の国債の総合収益率を各市場の時価総額で加重平均した債券インデックスです。同指数はFTSE Fixed Income LLCの知的財産であり、指数に関するすべての権利はFTSE Fixed Income LLCが有しています。

○JPモルガン・ガバメント・ボンド・インデックス・エマージング・マーケット・グローバル・ディバーシファイド（円ベース）

「JPモルガン・ガバメント・ボンド・インデックス・エマージング・マーケット・グローバル・ディバーシファイド（円ベース）」（ここでは「指数」とよびます）についてここに提供された情報は、指数のレベルも含め、但しそれに限定することなく、情報としてのみ使用されるものであり、金融商品の売買を勧誘、何らかの売買の公式なコンファメーション、或いは指数に関連する何らかの商品の価値や値段を決めるものでもありません。また、投資戦略や税金における会計アドバイスを法的に推奨するものでもありません。ここに含まれる市場価格、データ、その他の情報は確かなものと考えられますが、JPMorgan Chase & Co. 及びその子会社（以下、JPM）がその完全性や正確性を保証するものではありません。含まれる情報は通知なしに変更されることがあります。過去のパフォーマンスは将来のリターンを示唆するものではありません。本資料に含まれる発行体の金融商品について、JPMやその従業員がロング・ショート両方を含めてポジションを持ったり、売買を行ったり、またはマーケットメイクを行ったりすることがあり、また、発行体の引受人、プレースメント・エージェンシー、アドバイザー、または貸主になっている可能性もあります。米国のJ.P. Morgan Securities LLC（ここでは「JPMSLLC」と呼びます）（「指数スポンサー」）は、指数に関する証券、金融商品または取引（ここでは「プロダクト」と呼びます）についての援助、保障または販売促進を行いません。証券或いは金融商品全般、或いは特にプロダクトへの投資の推奨について、また金融市場における投資機会を指数に連動させる或いはそれを目的とする推奨の可否について、指数スポンサーは一切の表明または保証、或いは伝達または示唆を行なうものではありません。指数スポンサーはプロダクトについての管理、マーケティング、トレーディングに関する義務または法的責任を負いません。指数は信用できると考えられる情報によって算出されていますが、その完全性や正確性、また指数に付随する情報について保証するものではありません。指数は指数スポンサーが保有する財産であり、その財産権はすべて指数スポンサーに帰属します。

JPMSLLCはNASD, NYSE, SIPCの会員です。JPMorganはJP Morgan Chase Bank, NA, JPSI, J.P. Morgan Securities PLC., またはその関係会社が投資銀行業務を行なう際に使用する名称です。

（出所：株式会社野村総合研究所、FTSE Fixed Income LLC 他）