

野村新エマージング債券投信(ブラジルリアルコース) 年2回決算型

追加型投信/海外/債券

交付運用報告書

第29期(決算日2024年6月25日)

作成対象期間(2023年12月26日~2024年6月25日)

第29期末(2024年6月25日)	
基準価額	20,119円
純資産総額	374百万円
第29期	
騰落率	6.4%
分配金(税込み)合計	10円

(注) 騰落率は分配金(税込み)を分配時に再投資したものとみなして計算したもので、小数点以下第2位を四捨五入して表示しております。

(注) 純資産総額の単位未満は切捨てて表示しております。

- 交付運用報告書は、運用報告書に記載すべき事項のうち重要なものを記載した書面です。その他の内容については、運用報告書(全体版)に記載しております。
- 当ファンドは、投資信託約款において運用報告書(全体版)に記載すべき事項を、電磁的方法によりご提供することができる旨を定めております。運用報告書(全体版)は、野村アセットマネジメントのホームページで閲覧・ダウンロードしていただけます。
- 運用報告書(全体版)は、受益者の方からのご請求により交付されます。交付をご請求される方は、販売会社までお問い合わせください。

<運用報告書(全体版)の閲覧・ダウンロード方法>

右記ホームページを開く

⇒「ファンド検索」にファンド名を入力しファンドを選択

⇒ファンド詳細ページから「運用報告書(全体版)」を選択

受益者のみなさまへ

平素は格別のご愛顧を賜り、厚く御礼申し上げます。

当ファンドは、アライアンス・バーンスタイン・ファンドⅢ -ノムラ・エマージング・マーケット・ボンド・ポートフォリオークラスJ BRシェア受益証券および野村マネー マザーファンド受益証券への投資を通じて、主として米ドル建ての新興国の国債、政府保証債、政府機関債および社債に実質的に投資を行ない、高水準のインカムゲインの確保と中長期的な信託財産の成長を図ることを目的として運用を行ないます。

ここに、当作成対象期間の運用状況等についてご報告申し上げます。

なお、当ファンドは、運用開始以来永らくご愛顧いただきましたが、2024年12月25日に信託期間満了となります。

今後とも一層のお引立てを賜りますよう、お願い申し上げます。

野村アセットマネジメント

東京都江東区豊洲二丁目2番1号



サポートダイヤル 0120-753104

(受付時間) 営業日の午前9時~午後5時

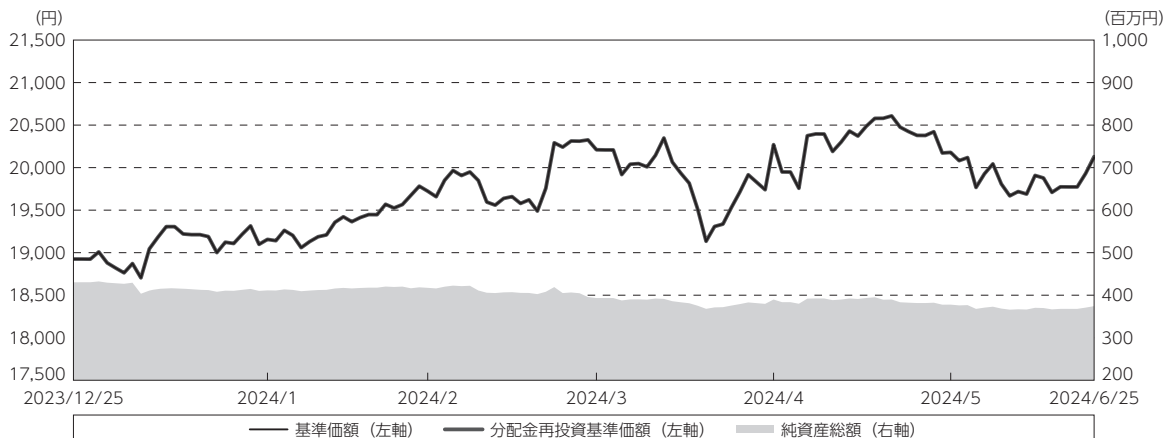


ホームページ <http://www.nomura-am.co.jp/>

運用経過

期中の基準価額等の推移

(2023年12月26日～2024年6月25日)



期首：18,925円

期末：20,119円（既払分配金（税込み）：10円）

騰落率：6.4%（分配金再投資ベース）

(注) 分配金再投資基準価額は、分配金（税込み）を分配時に再投資したものとみなして計算したもので、ファンド運用の実質的なパフォーマンスを示すものです。作成期首（2023年12月25日）の値が基準価額と同一となるように指数化しております。

(注) 分配金を再投資するかどうかについてはお客様がご利用のコースにより異なります。また、ファンドの購入価額により課税条件も異なります。したがって、個々のお客様の損益の状況を示すものではありません。

(注) 上記騰落率は、小数点以下第2位を四捨五入して表示しております。

○基準価額の主な変動要因

- ・実質的に投資しているエマージング債券からのインカムゲイン（利息収入）
- ・実質的に投資しているエマージング債券からのキャピタルゲイン（またはロス）（価格変動損益）
- ・為替取引によるコスト（金利差相当分の費用）またはプレミアム（金利差相当分の収益）
- ・円／ブラジルレアルの為替変動

1万口当たりの費用明細

(2023年12月26日～2024年6月25日)

項 目	当 期		項 目 の 概 要
	金 額	比 率	
(a) 信託報酬	円 96	% 0.484	(a) 信託報酬＝期中の平均基準価額×信託報酬率
(投信会社)	(38)	(0.193)	ファンドの運用とそれに伴う調査、受託会社への指図、法定書面等の作成、基準価額の算出等
(販売会社)	(54)	(0.275)	購入後の情報提供、運用報告書等各種書類の送付、口座内でのファンドの管理および事務手続き等
(受託会社)	(3)	(0.016)	ファンドの財産の保管・管理、委託会社からの指図の実行等
(b) その他費用	0	0.001	(b) その他費用＝期中のその他費用÷期中の平均受益権口数
(監査費用)	(0)	(0.001)	監査費用は、監査法人等に支払うファンドの監査に係る費用
合 計	96	0.485	
期中の平均基準価額は、19,736円です。			

(注) 期中の費用（消費税等のかかるものは消費税を含む）は、追加・解約により受益権口数に変動があるため、簡便法により算出した結果です。

(注) 各金額は項目ごとに円未満は四捨五入してあります。

(注) その他費用は、このファンドが組み入れているマザーファンドが支払った金額のうち、当ファンドに対応するものを含みます。

(注) 各項目の費用は、このファンドが組み入れている投資信託証券（マザーファンドを除く。）が支払った費用を含みません。

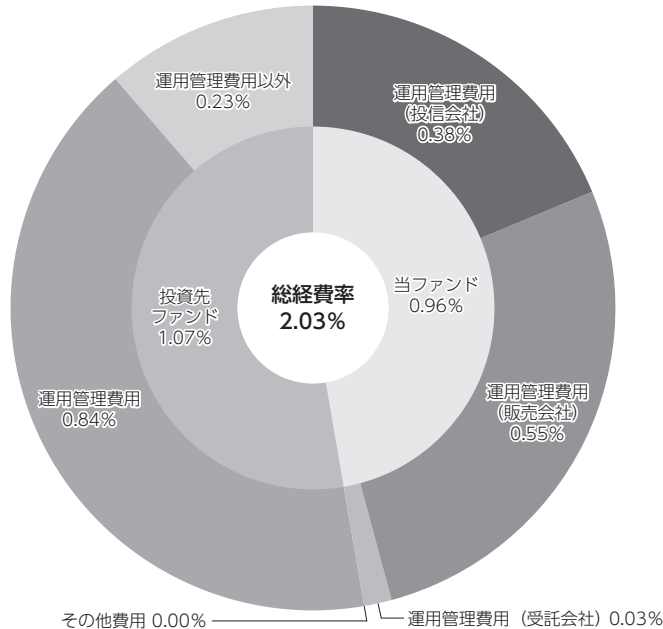
(注) 当該投資信託証券の直近の計算期末時点における「1万口当たりの費用明細」が取得できるものについては「組入上位ファンドの概要」に表示することとしております。

(注) 各比率は1万口当たりのそれぞれの費用金額（円未満の端数を含む）を期中の平均基準価額で除して100を乗じたもので、項目ごとに小数第3位未満は四捨五入してあります。

(参考情報)

○総経費率

当期中の運用・管理にかかった費用の総額（原則として、募集手数料、売買委託手数料及び有価証券取引税を除く。）を期中の平均受益権口数に期中の平均基準価額（1口当たり）を乗じた数で除した総経費率（年率）は2.03%です。



(単位: %)

総経費率(①+②+③)	2.03
①当ファンドの費用の比率	0.96
②投資先ファンドの運用管理費用の比率	0.84
③投資先ファンドの運用管理費用以外の比率	0.23

- (注) 当ファンドの費用は1万口当たりの費用明細において用いた簡便法により算出したものです。
(注) 当ファンドの費用は、原則として、募集手数料、売買委託手数料および有価証券取引税を含みません。
(注) 投資先ファンドの費用は、投資先ファンドの開示基準に基づき算出したものです。
(注) 各比率は、年率換算した値です。
(注) 投資先ファンドとは、当ファンドが組み入れている投資信託証券等（マザーファンドを除く。）です。
(注) 当ファンドの費用は、マザーファンドが支払った費用を含み、投資先ファンドが支払った費用を含みません。
(注) 当ファンドのその他費用には、監査法人等に支払うファンドの監査に係る費用が含まれます。
(注) 当ファンドの費用と投資先ファンドの費用は、計上された期間が異なる場合があります。
(注) 投資先ファンドの運用管理費用については年間最低報酬額が適用される場合があるため、純資産総額によっては目論見書等に記載のある報酬率を上回る場合があります。
(注) 投資先ファンドの純資産総額等によっては、投資先ファンドの運用管理費用以外の比率が高まる場合があります。
(注) 投資先ファンドの費用は、交付運用報告書作成時点において、委託会社が知りうる情報をもとに作成しています。
(注) 上記の前提条件で算出したものです。このため、これらの値はあくまでも参考であり、実際に発生した費用の比率とは異なります。

最近5年間の基準価額等の推移

（2019年6月25日～2024年6月25日）



(注) 分配金再投資基準価額は、分配金（税込み）を分配時に再投資したものとみなして計算したもので、ファンド運用の実質的なパフォーマンスを示すものです。2019年6月25日の値が基準価額と同一となるように指数化しております。

(注) 分配金を再投資するかどうかについてはお客様がご利用のコースにより異なります。また、ファンドの購入価額により課税条件も異なります。したがって、個々のお客様の損益の状況を示すものではありません。

	2019年6月25日 決算日	2020年6月25日 決算日	2021年6月25日 決算日	2022年6月27日 決算日	2023年6月26日 決算日	2024年6月25日 決算日
基準価額 (円)	16,789	11,705	14,407	13,695	17,559	20,119
期間分配金合計(税込み) (円)	—	20	20	20	20	20
分配金再投資基準価額騰落率 (%)	—	△ 30.2	23.3	△ 4.8	28.4	14.7
純資産総額 (百万円)	1,133	533	495	384	446	374

(注) 上記騰落率は、小数点以下第2位を四捨五入して表示しております。

(注) 純資産総額の単位未満は切捨てて表示しております。

(注) 騰落率は1年前の決算応当日との比較です。

(注) 当ファンドは、主として外国籍ファンドに投資するファンド・オブ・ファンズであり、値動きを表す適切な指数が存在しないため、ベンチマーク等はありません。

投資環境

(2023年12月26日～2024年6月25日)

エマージング債券市場は、当作成期間では上昇しました。2024年1月上旬は、米国国債金利が利下げ観測の後退から上昇し米ドル高地合いとなったことで下落したものの、その後4月初旬にかけては投資家のリスク選好姿勢を背景に反発しました。4月中旬にも米ドル高を背景に下落する場面があったものの、その後は金利上昇への警戒感が後退しリスク環境が好転したことから再び上昇しました。

当ファンドのポートフォリオ

(2023年12月26日～2024年6月25日)

[野村新エマージング債券投信（ブラジルリアルコース）年2回決算型]

[アライアンス・バーンスタイン・ファンドⅢーノムラ・エマージング・マーケット・ボンド・ポートフォリオークラスJ BRシェア] および [野村マネー マザーファンド] の受益証券を主要投資対象とし、投資の中心とする [アライアンス・バーンスタイン・ファンドⅢーノムラ・エマージング・マーケット・ボンド・ポートフォリオークラスJ BRシェア] の受益証券への投資比率を概ね90%以上に維持しました。

[アライアンス・バーンスタイン・ファンドⅢーノムラ・エマージング・マーケット・ボンド・ポートフォリオークラスJ BRシェア]

米ドル建ての新興国の国債、政府保証債、政府機関債および社債（「エマージング債券」といいます。）を中心に投資するとともに、外国為替予約取引、為替先渡取引、直物為替先渡取引等を活用しました。

[野村マネー マザーファンド]

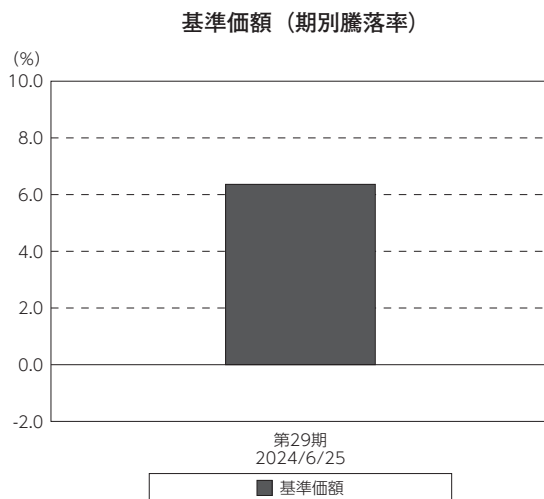
残存1年以内の公社債等の短期有価証券への投資を行ない、あわせてコール・ローン等で運用を行うことで流動性の確保を図りました。

当ファンドのベンチマークとの差異

(2023年12月26日～2024年6月25日)

当ファンドは、主として外国籍ファンドに投資するファンド・オブ・ファンズであり、値動きを表す適切な指数が存在しないため、ベンチマーク等はありません。

グラフは、期中の当ファンドの期別基準価額騰落率です。



(注) 基準価額の騰落率は分配金込みです。

分配金

(2023年12月26日～2024年6月25日)

収益分配金については、基準価額の水準等を勘案して決定しました。

留保益の運用については、特に制限を設けず、元本部分と同一の運用を行いません。

○分配原資の内訳

(単位:円、1万口当たり・税込み)

項目	第29期	
	2023年12月26日～2024年6月25日	
当期分配金	10	
(対基準価額比率)	0.050%	
当期の収益	10	
当期の収益以外	-	
翌期繰越分配対象額	28,571	

(注) 対基準価額比率は当期分配金（税込み）の期末基準価額（分配金込み）に対する比率であり、ファンドの収益率とは異なります。

(注) 当期の収益、当期の収益以外は小数点以下切捨てで算出しているため合計が当期分配金と一致しない場合があります。

(注) 投資信託の計理上、「翌期繰越分配対象額」は当該決算期末時点の基準価額を上回る場合がありますが、実際には基準価額を超える額の分配金をお支払いすることはございません。

今後の運用方針

【野村新エマージング債券投信（ブラジルリアルコース）年2回決算型】

【アライアンス・バーンスタイン・ファンドⅢーノムラ・エマージング・マーケッツ・ボンド・ポートフォリオークラスJ BRシェア】 受益証券および【野村マネー マザーファンド】 受益証券を主要投資対象とし、投資の中心とする【アライアンス・バーンスタイン・ファンドⅢーノムラ・エマージング・マーケッツ・ボンド・ポートフォリオークラスJ BRシェア】 受益証券への投資比率を概ね90%以上に維持します。

【アライアンス・バーンスタイン・ファンドⅢーノムラ・エマージング・マーケッツ・ボンド・ポートフォリオークラスJ BRシェア】

米ドル建てのエマージング債券を主要投資対象とし、値上がり益とインカムゲインからなるトータル・リターンを最大化を目指します。また、外国為替予約取引、為替先渡取引、直物為替先渡取引等を活用し、米ドル建て資産を原則として米ドルを売り、ブラジルリアルを買う為替取引を行ないます。

金融緩和転換で先行するエマージング諸国は、物価抑制と経済成長の両面で先進国よりも相対的に優位に立ちやすいとみています。また、過去のインフレ局面で利上げを進めたことからエマージング諸国の金利水準自体が高い環境にあります。インフレ抑制および財政悪化の底打ちも米国などの先進国に対し全般的にサイクルが先行しており、利下げが経済活動を下支える見込みです。中国の景気鈍化も市場の織り込みが進み追加的な悪材料とはなりにくく、エマージング諸国投資の環境は好転方向にあると考えます。また今後は、米国の利下げ開始を織り込む局面で米ドルの軟化がエマージング諸国投資や商品価格の支援材料となる可能性があります。一方、地政学的リスクが一層高まっていることに対しては市場の警戒が低いとみています。地域紛争がグローバル経済のリスクになるとは想定していないものの、地域の選択には留意が必要です。環境面ではインフレの再燃が最大のリスク・シナリオと想定します。2024年は選挙が多く、見方を変更する国もいくつか出てくると想定し、選挙イベントに着目したポジションは収益機会と捉えています。運用にあたっては、地政学的イベントやインフレ警戒によるリスク環境の悪化を注視しつつ、ポートフォリオのリスクを機動的に調整し、分散度を高めつつ、価格面での魅力がある国の選別に注力します。

なお、当ファンドは証拠金規制に則り、規制対象取引の評価損益について取引の相手方と証拠金の授受を行なう場合があります。

【野村マネー マザーファンド】

残存1年以内の公社債やコマーシャル・ペーパー等の短期有価証券への投資を行ない、あわせてコール・ローン等で運用を行なうことで流動性の確保を図って運用いたします。

今後とも引き続きご愛顧賜りますよう、よろしく願いいたします。

お知らせ

該当事項はございません。

2024年11月5日より、ファンドの設定解約の申込締切時間は以下の記載のとおり変更となる予定です。

原則、午後3時30分までに、販売会社が受付けた分を当日のお申込み分とします。
(販売会社によっては上記と異なる場合があります。詳しくは販売会社にお問い合わせください。)

当ファンドの概要

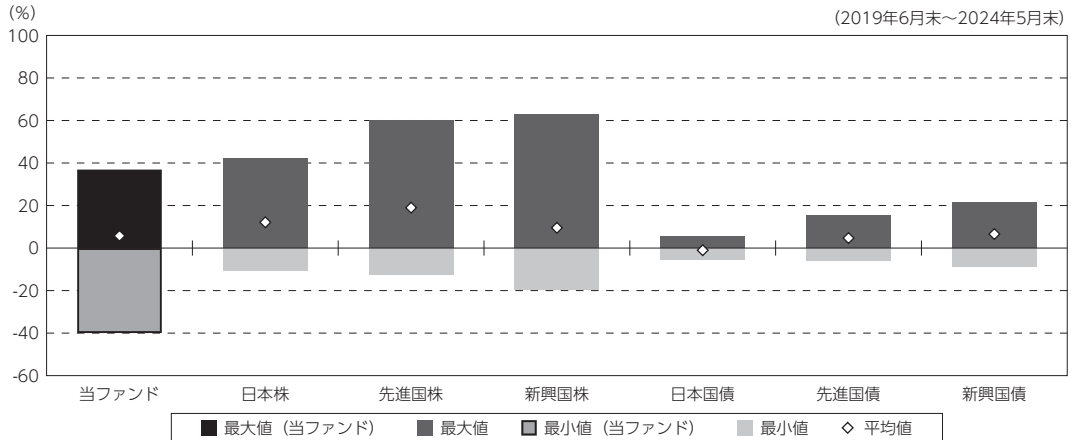
商品分類	追加型投信／海外／債券	
信託期間	2010年2月24日から2024年12月25日までです。	
運用方針	主として、円建ての外国投資信託である、アライアンス・バーンスタイン・ファンドⅢ ノムラ・エマージング・マーケット・ボンド・ポートフォリオークラスJ BRシェア受益証券および円建ての国内籍の投資信託である野村マネー マザーファンド受益証券への投資を通じて、米ドル建ての新興国の国債、政府保証債、政府機関債および社債（以下「エマージング債券」といいます。）を実質的な主要投資対象とし、高水準のインカムゲインの確保と中長期的な信託財産の成長を図ることを目的として運用を行ないます。各受益証券への投資比率は、通常の状況においては、アライアンス・バーンスタイン・ファンドⅢ ノムラ・エマージング・マーケット・ボンド・ポートフォリオークラスJ BRシェア受益証券への投資を中心としますが、特に制限は設けず、各投資対象ファンドの収益性および、流動性ならびに当ファンドの資金動向等を勘案のうえ決定することを基本とします。	
主要投資対象	野村新エマージング債券投信（ブラジルリアルコース）年2回決算型	アライアンス・バーンスタイン・ファンドⅢ ノムラ・エマージング・マーケット・ボンド・ポートフォリオークラスJ BRシェア受益証券および野村マネー マザーファンド受益証券を主要投資対象とします。なお、コマーシャル・ペーパー等の短期有価証券ならびに短期金融商品等に直接投資する場合があります。
	アライアンス・バーンスタイン・ファンドⅢ ノムラ・エマージング・マーケット・ボンド・ポートフォリオークラスJ BRシェア	米ドル建てのエマージング債券を主要投資対象とします。
	野村マネー マザーファンド	本邦通貨表示の短期有価証券を主要投資対象とします。
運用方法	アライアンス・バーンスタイン・ファンドⅢ ノムラ・エマージング・マーケット・ボンド・ポートフォリオークラスJ BRシェア受益証券および野村マネー マザーファンド受益証券への投資を通じて、主としてエマージング債券に実質的に投資を行ない、高水準のインカムゲインの確保と中長期的な信託財産の成長を図ることを目的として運用を行ないます。	
分配方針	毎決算時に、原則として経費控除後の繰越分を含めた利子・配当等収益と売買益等から、基準価額水準等を勘案して分配します。 留保益の運用については、特に制限を設けず、元本部分と同一の運用を行ないます。	

※店頭デリバティブ取引に関する国際的な規制強化について

店頭デリバティブ取引等の金融取引に関して、国際的に規制の強化が行なわれており、ファンドが実質的に活用する当該金融取引が当該規制強化等の影響を受け、当該金融取引を行なうための担保として現金等を提供する必要がある場合があります。その場合、追加的に現金等を保有するため、ファンドの実質的な主要投資対象の組入比率が下がり、高位に組入れた場合に期待される投資効果が得られないことが想定されます。また、その結果として、実質的な主要投資対象を高位に組入れた場合と比べてファンドのパフォーマンスが悪化する場合があります。

(参考情報)

○当ファンドと代表的な資産クラスとの騰落率の比較



(単位:%)

	当ファンド	日本株	先進国株	新興国株	日本国債	先進国債	新興国債
最大値	36.9	42.1	59.8	62.7	5.4	15.3	21.5
最小値	△ 40.0	△ 10.8	△ 12.4	△ 19.4	△ 5.5	△ 6.1	△ 8.8
平均値	5.8	12.1	19.0	9.5	△ 1.0	4.7	6.6

(注) 全ての資産クラスが当ファンドの投資対象とは限りません。

(注) 2019年6月から2024年5月の5年間の各月末における1年間の騰落率の最大値・最小値・平均値を表示したものです。

(注) 決算日に対応した数値とは異なります。

(注) 当ファンドは分配金再投資基準価額の騰落率です。

《代表的な資産クラスの指数》

日本株：東証株価指数（TOPIX）（配当込み）

先進国株：MSCI-KOKUSAI 指数（配当込み、円ベース）

新興国株：MSCI エマージング・マーケット・インデックス（配当込み、円ベース）

日本国債：NOMURA-BPI 国債

先進国債：FTSE 世界国債インデックス（除く日本、ヘッジなし・円ベース）

新興国債：JPモルガン・ガバメント・ボンド・インデックスーエマージング・マーケット・グローバル・ディバーシファイド(円ベース)

※各指数についての説明は、後述の「代表的な資産クラスとの騰落率の比較に用いた指数について」をご参照ください。

(注) 海外の指数は、為替ヘッジなしによる投資を想定して、円換算しております。

当ファンドのデータ

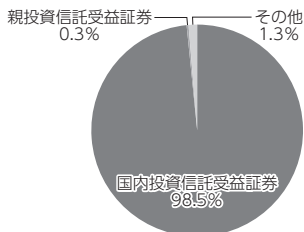
組入資産の内容

(2024年6月25日現在)

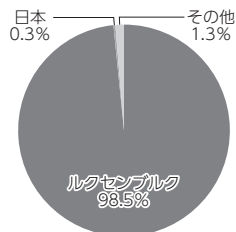
○組入上位ファンド

銘柄名	第29期末
	%
アライアンス・バーンスタイン・ファンドⅢ - ノムラ・エマージング・マーケット・ボンド・ポートフォリオークラスJ BRシェア	98.5
野村マネー マザーファンド	0.3
組入銘柄数	2銘柄

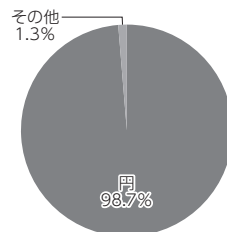
○資産別配分



○国別配分



○通貨別配分



(注) 比率は純資産総額に対する割合です。資産の状況等によっては合計が100%とならない場合があります。

(注) 国別配分は、原則として発行国（地域）もしくは投資国（地域）を表示しております。

(注) 組入銘柄に関する詳細な情報は、運用報告書（全体版）に記載しております。

(注) その他にはコール・ローン等を含む場合があります。

(注) 国内投資信託受益証券には外国籍（邦貨建）の受益証券を含めております。

純資産等

項目	第29期末
	2024年6月25日
純資産総額	374,296,573円
受益権総口数	186,037,727口
1万口当たり基準価額	20,119円

(注) 期中における追加設定元本額は378,991円、同解約元本額は41,708,689円です。

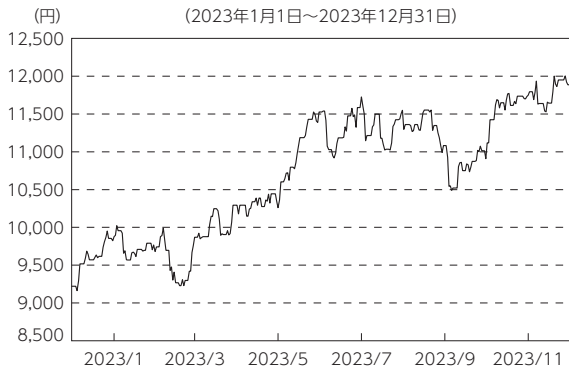
組入上位ファンドの概要

アライアンス・バーンスタイン・ファンドⅢ ノムラ・エマージング・マーケット・ボンド・ポートフォリオークラスJ BRシェア

作成時点において、入手可能な直前計算期間の年次報告書をもとに作成いたしております。
運用経過等に関する詳細な内容につきましては、運用報告書（全体版）に記載しております。

【純資産価格の推移】

(2023年1月1日～2023年12月31日)



(注) 分配金を分配時に再投資したものと計算しております。

【1万口当たりの費用明細】

(2023年1月1日～2023年12月31日)

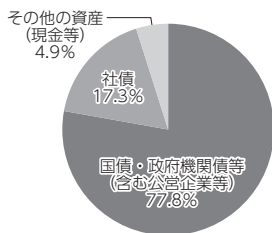
当該期間の1万口当たりの費用明細については開示されていないため、掲載しておりません。

【組入上位10銘柄】

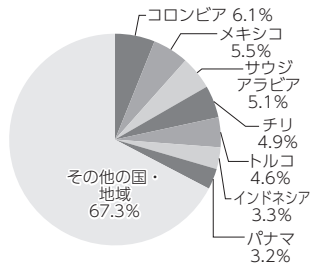
(2023年12月31日現在)

	銘柄名	業種 / 種別等	通貨	国 (地域)	比率
					%
1	DOMINICAN REPUBLIC 8.625% 2027/04/20	国債	米ドル	ドミニカ共和国	2.5
2	PETROLEOS MEXICANOS 6.500% 2027/03/13	政府機関債	米ドル	メキシコ	2.0
3	NIGERIA 6.125% 2028/09/28	国債	米ドル	ナイジェリア	1.7
4	PT PERTAMINA (PERSERO) 2.300% 2031/02/09	政府機関債	米ドル	インドネシア	1.4
5	QATAR ENERGY 3.125% 2041/07/12	政府機関債	米ドル	カタール	1.3
6	EL SALVADOR 8.625% 2029/02/28	国債	米ドル	エルサルバドル	1.2
7	ARGENTINA 0.750% 2030/07/09	国債	米ドル	アルゼンチン	1.2
8	ECOPETROL SA 8.625% 2029/01/19	社債	米ドル	コロンビア	1.1
9	GUATEMALA 4.375% 2027/06/05	国債	米ドル	グアテマラ	1.1
10	SAUDI ARABIAN OIL 2.250% 2030/11/24	社債	米ドル	サウジアラビア	1.1
	組入銘柄数		260銘柄		


【資産別配分】



【国別配分】



【通貨別配分】



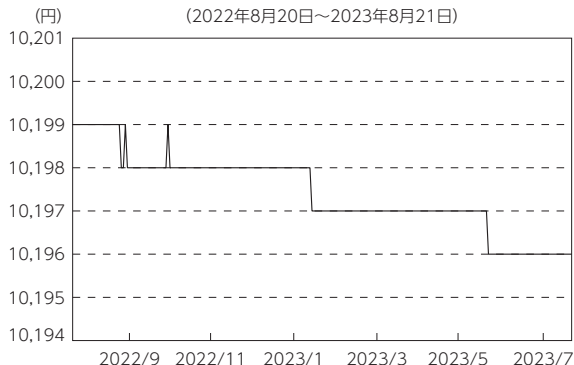
(注) 比率は純資産総額に対する割合です。資産の状況等によっては合計が100%とならない場合があります。
 (注) 国 (地域) および国別配分は、原則として発行国 (地域) もしくは投資国 (地域) を表示しております。
 (注) 組入銘柄に関する詳細な情報等は、運用報告書 (全体版) に記載しております。
 (注) その他にはコール・ローン等を含む場合があります。

野村マネー マザーファンド

運用経過等に関する詳細な内容につきましては、運用報告書（全体版）に記載しております。

【基準価額の推移】

(2022年8月20日～2023年8月21日)



【1万口当たりの費用明細】

(2022年8月20日～2023年8月21日)

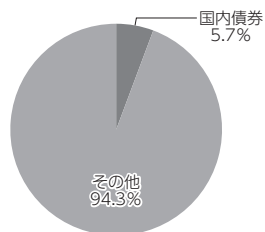
該当事項はございません。

【組入上位10銘柄】

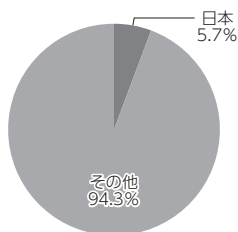
(2023年8月21日現在)

	銘柄名	業種 / 種別等	通貨	国(地域)	比率
1	三井住友ファイナンス&リース 第21回社債間限定同順位特約付	社債	円	日本	1.5%
2	大阪府 公募(5年)第155回	地方債	円	日本	1.5%
3	京都府 公募平成25年度第7回	地方債	円	日本	1.3%
4	日本高速道路保有・債務返済機構債券 政府保証債第200回	特殊債	円	日本	0.5%
5	福岡県 公募平成25年度第4回	地方債	円	日本	0.3%
6	地方公共団体金融機構債券 第54回	特殊債	円	日本	0.1%
7	愛知県 公募平成25年度第15回	地方債	円	日本	0.1%
8	東京都 公募第724回	地方債	円	日本	0.1%
9	西日本高速道路 第47回	特殊債	円	日本	0.1%
10	-	-	-	-	-
組入銘柄数			9銘柄		

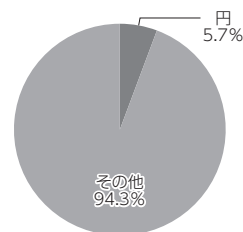
【資産別配分】



【国別配分】



【通貨別配分】



(注) 比率は純資産総額に対する割合です。資産の状況等によっては合計が100%とならない場合があります。

(注) 国(地域) および国別配分は、原則として発行国(地域)もしくは投資国(地域)を表示しております。

(注) 組入銘柄に関する詳細な情報は、運用報告書(全体版)に記載しております。

(注) その他にはコール・ローン等を含む場合があります。

<代表的な資産クラスとの騰落率の比較に用いた指数について>

○東証株価指数（TOPIX）（配当込み）

配当込みTOPIX（「東証株価指数（TOPIX）（配当込み）」といいます。）の指数値及び東証株価指数（TOPIX）（配当込み）に係る標準又は商標は、株式会社J P X総研又は株式会社J P X総研の関連会社（以下「J P X」といいます。）の知的財産であり、指数の算出、指数値の公表、利用など東証株価指数（TOPIX）（配当込み）に関するすべての権利・ノウハウ及び東証株価指数（TOPIX）（配当込み）に係る標準又は商標に関するすべての権利はJ P Xが有します。J P Xは、東証株価指数（TOPIX）（配当込み）の指数値の算出又は公表の誤謬、遅延又は中断に対し、責任を負いません。本商品は、J P Xにより提供、保証又は販売されるものではなく、本商品の設定、販売及び販売促進活動に起因するいかなる損害に対してもJ P Xは責任を負いません。

○MSCI-KOKUSAI指数（配当込み、円ベース）

○MSCIエマージング・マーケット・インデックス（配当込み、円ベース）

MSCI-KOKUSAI指数（配当込み、円ベース）、MSCIエマージング・マーケット・インデックス（配当込み、円ベース）は、MSCIが開発した指数です。同指数に対する著作権、知的所有権その他一切の権利はMSCIに帰属します。またMSCIは、同指数の内容を変更する権利および公表を停止する権利を有しています。

○NOMURA-BPI国債

NOMURA-BPI国債の知的財産権は、野村フィデューシャリー・リサーチ&コンサルティング株式会社に帰属します。なお、野村フィデューシャリー・リサーチ&コンサルティング株式会社は、NOMURA-BPI国債の正確性、完全性、信頼性、有用性を保証するものではなく、NOMURA-BPI国債を用いて行なわれる野村アセットマネジメント株式会社の事業活動、サービスに関し一切責任を負いません。

○FTSE世界国債インデックス（除く日本、ヘッジなし・円ベース）

FTSE世界国債インデックス（除く日本、ヘッジなし・円ベース）は、FTSE Fixed Income LLCにより運営され、世界主要国の国債の総合収益率を各市場の時価総額で加重平均した債券インデックスです。同指数はFTSE Fixed Income LLCの知的財産であり、指数に関するすべての権利はFTSE Fixed Income LLCが有しています。

○JPモルガン・ガバメント・ボンド・インデックスーエマージング・マーケット・グローバル・ディバーシファイド（円ベース）

「JPモルガン・ガバメント・ボンド・インデックスーエマージング・マーケット・グローバル・ディバーシファイド（円ベース）」（ここでは「指数」とよびます）についてここに提供された情報は、指数のレベルも含め、但しそれに限定することなく、情報としてのみ使用されるものであり、金融商品の売買を勧誘、何らかの売買の公式なコンファメーション、或いは指数に関連する何らかの商品の価値や値段を決めるものでもありません。また、投資戦略や税金における会計アドバイスを法的に推奨するものでもありません。ここに含まれる市場価格、データ、その他の情報は確かなものと考えられますが、JPMorgan Chase & Co. 及びその子会社（以下、JPM）がその完全性や正確性を保証するものではありません。含まれる情報は通知なしに変更されることがあります。過去のパフォーマンスは将来のリターンを示唆するものではありません。本資料に含まれる発行体の金融商品について、JPMやその従業員がロング・ショート両方を含めてポジションを持ったり、売買を行ったり、またはマーケットメイクを行ったりすることがあり、また、発行体の引受人、プレースメント・エージェンシー、アドバイザー、または貸主になっている可能性もあります。米国のJ.P. Morgan Securities LLC（ここでは「JPMSLLC」と呼びます）（「指数スポンサー」）は、指数に関する証券、金融商品または取引（ここでは「プロダクト」と呼びます）についての援助、保障または販売促進を行いません。証券或いは金融商品全般、或いは特にプロダクトへの投資の推奨について、また金融市場における投資機会を指数に連動させる或いはそれを目的とする推奨の可否について、指数スポンサーは一切の表明または保証、或いは伝達または示唆を行なうものではありません。指数スポンサーはプロダクトについての管理、マーケティング、トレーディングに関する義務または法的責任を負いません。指数は信用できると考えられる情報によって算出されていますが、その完全性や正確性、また指数に付随する情報について保証するものではありません。指数は指数スポンサーが保有する財産であり、その財産権はすべて指数スポンサーに帰属します。

JPMSLLCはNASD, NYSE, SIPCの会員です。JPMorganはJP Morgan Chase Bank, NA, JPSI, J.P. Morgan Securities PLC., またはその関係会社が投資銀行業務を行なう際に使用する名称です。

（出所：株式会社野村総合研究所、FTSE Fixed Income LLC 他）