

野村カルミニャック・ファンド Aコース／Bコース

追加型投信／内外／資産複合

交付運用報告書

第12期(決算日2019年5月13日)

作成対象期間(2018年11月14日～2019年5月13日)

<Aコース>

第12期末(2019年5月13日)	
基準価額	10,095円
純資産総額	14,968百万円
第12期	
騰落率	1.7%
分配金(税込み)合計	10円

(注) 騰落率は分配金(税込み)を分配時に再投資したものとみなして計算したもので、小数点以下第2位を四捨五入して表示しております。
(注) 純資産総額の単位未満は切捨てて表示しております。

<Bコース>

第12期末(2019年5月13日)	
基準価額	9,660円
純資産総額	8,328百万円
第12期	
騰落率	△ 3.0%
分配金(税込み)合計	0円

- 交付運用報告書は、運用報告書に記載すべき事項のうち重要なものを記載した書面です。その他の内容については、運用報告書(全体版)に記載しております。
- 当ファンドは、投資信託約款において運用報告書(全体版)に記載すべき事項を、電磁的方法によりご提供することができる旨を定めております。運用報告書(全体版)は、野村アセットマネジメントのホームページで閲覧・ダウンロードしていただけます。
- 運用報告書(全体版)は、受益者の方からのご請求により交付されます。交付をご請求される方は、販売会社までお問い合わせください。

<運用報告書(全体版)の閲覧・ダウンロード方法>

右記ホームページを開く

⇒「ファンド検索」にファンド名を入力しファンドを選択

⇒ファンド詳細ページから「運用報告書(全体版)」を選択

受益者のみなさまへ

平素は格別のご愛顧を賜り、厚く御礼申し上げます。

当ファンドは、カルミニャック・パトリモワン A JPY inc/B JPY inc (以下、「カルミニャック・パトリモワン A JPYクラス/B JPYクラス」といいます。) 受益証券および野村マネー マザーファンド受益証券への投資を通じて、主として新興国を含む世界各国の株式、債券(国債、政府機関債、社債等)に実質的に投資を行い、インカムゲインの確保と中長期的な信託財産の成長を図ることを目的として積極的な運用を行います。

ここに、当作成対象期間の運用状況等についてご報告申し上げます。

今後とも一層のお引立てを賜りますよう、お願い申し上げます。

野村アセットマネジメント

東京都中央区日本橋1-12-1



サポートダイヤル 0120-753104

(受付時間) 営業日の午前9時～午後5時



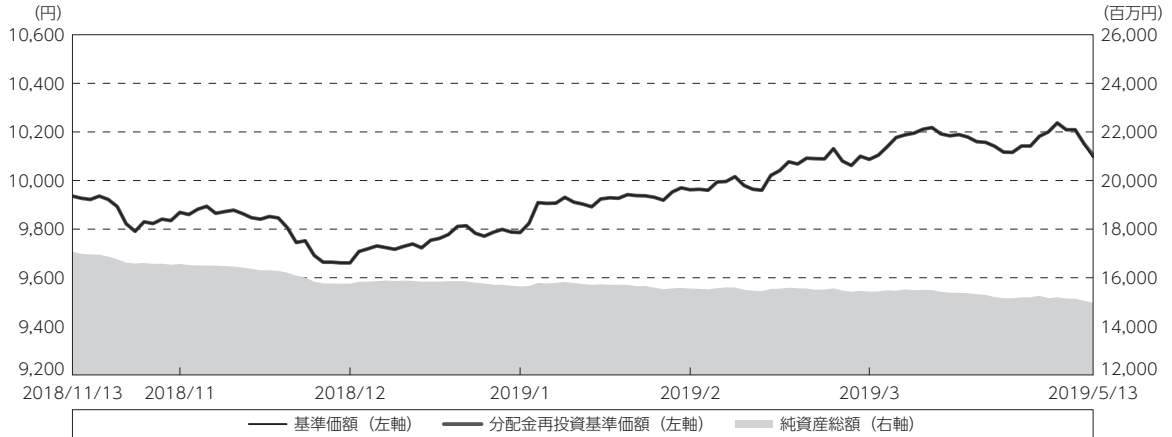
ホームページ <http://www.nomura-am.co.jp/>

〈Aコース〉

運用経過

期中の基準価額等の推移

(2018年11月14日～2019年5月13日)



期首：9,936円

期末：10,095円 (既払分配金(税込み):10円)

騰落率：1.7% (分配金再投資ベース)

(注) 分配金再投資基準価額は、分配金(税込み)を分配時に再投資したものとみなして計算したもので、ファンド運用の実質的なパフォーマンスを示すものです。作成期首(2018年11月13日)の値が基準価額と同一となるように指数化しております。

(注) 分配金を再投資するかどうかについてはお客様がご利用のコースにより異なります。また、ファンドの購入価額により課税条件も異なります。したがって、個々のお客様の損益の状況を示すものではありません。

(注) 上記騰落率は、小数点以下第2位を四捨五入して表示しております。

○基準価額の主な変動要因

実質的に投資している株式・債券からのインカムゲイン(配当収入、利息収入)、およびキャピタルゲイン・ロス(価格変動損益)。また実質的に投資している通貨からのキャピタルゲイン・ロス。

1 万口当たりの費用明細

(2018年11月14日～2019年5月13日)

項 目	当 期		項 目 の 概 要
	金 額	比 率	
(a) 信託報酬	円 48	% 0.482	(a) 信託報酬 = 期中の平均基準価額 × 信託報酬率
(投信会社)	(20)	(0.198)	ファンドの運用とそれに伴う調査、受託会社への指図、法定書面等の作成、基準価額の算出等
(販売会社)	(27)	(0.268)	購入後の情報提供、運用報告書等各種書類の送付、口座内でのファンドの管理および事務手続き等
(受託会社)	(2)	(0.016)	ファンドの財産の保管・管理、委託会社からの指図の実行等
(b) その他費用	0	0.002	(b) その他費用 = 期中のその他費用 ÷ 期中の平均受益権口数
(監査費用)	(0)	(0.002)	監査費用は、監査法人等に支払うファンドの監査に係る費用
合 計	48	0.484	
期中の平均基準価額は、9,927円です。			

(注) 期中の費用（消費税等のかかるものは消費税を含む）は、追加・解約により受益権口数に変動があるため、簡便法により算出した結果です。

(注) 各金額は項目ごとに円未満は四捨五入してあります。

(注) その他費用は、このファンドが組み入れているマザーファンドが支払った金額のうち、当ファンドに対応するものを含みます。

(注) 各項目の費用は、このファンドが組み入れている投資信託証券（マザーファンドを除く。）が支払った費用を含みません。

(注) 当該投資信託証券の直近の計算期末時点における「1万口当たりの費用明細」が取得できるものについては「組入上位ファンドの概要」に表示することとしております。

(注) 各比率は1万口当たりのそれぞれの費用金額（円未満の端数を含む）を期中の平均基準価額で除して100を乗じたもので、項目ごとに小数第3位未満は四捨五入してあります。

最近5年間の基準価額等の推移

(2014年5月13日～2019年5月13日)



- (注) 分配金再投資基準価額は、分配金(税込み)を分配時に再投資したものとみなして計算したもので、ファンド運用の実質的なパフォーマンスを示すものです。2014年5月13日の値が基準価額と同一となるように指数化しております。
- (注) 分配金を再投資するかどうかについてはお客様がご利用のコースにより異なります。また、ファンドの購入価額により課税条件も異なります。したがって、個々のお客様の損益の状況を示すものではありません。

	2014年5月13日 決算日	2015年5月13日 決算日	2016年5月13日 決算日	2017年5月15日 決算日	2018年5月14日 決算日	2019年5月13日 決算日
基準価額 (円)	9,870	11,727	10,549	11,313	10,978	10,095
期間分配金合計(税込み) (円)	—	20	20	20	20	10
分配金再投資基準価額騰落率 (%)	—	19.0	△ 9.9	7.4	△ 2.8	△ 8.0
純資産総額 (百万円)	33,714	30,380	28,602	25,309	21,532	14,968

- (注) 上記騰落率は、小数点以下第2位を四捨五入して表示しております。
- (注) 純資産総額の単位未満は切捨てて表示しております。
- (注) 騰落率は1年前の決算応当日との比較です。
- (注) 当ファンドは、主として外国籍ファンドに投資するファンド・オブ・ファンズであり、値動きを表す適切な指数が存在しないため、ベンチマーク等はありません。

投資環境

(2018年11月14日～2019年5月13日)

当作成期における、米国株式市場は、年末にかけては米国の利上げペースが市場予想ほど鈍化しないとの観測が高まったことなどから大きく下落する場面があったものの、その後は、国内の主要経済指標や企業決算が市場予想を上回ったことなどをを受けて上昇しました。欧州株式市場は、年末にかけて世界的なリスク回避の流れを受け軟調となりましたが、その後は、ECB（欧州中央銀行）の新たな資金供給策への期待やEU（欧州連合）が英国のEU離脱時期の再延期を決めたことなどをを受けて上昇しました。

米国国債は、当作成期を通じて、世界的な株式市場の大幅続落や、FOMC（米連邦公開市場委員会）で2019年の成長率や利上げ見通しの引き下げが示されたことなどから、利回りは低下（価格は上昇）しました。欧州国債は、ドイツの2018年10-12月期の実質GDP（国内総生産）成長率が市場予想を下回ったことや、ECBが金融政策決定会合において欧州の経済成長見通しとインフレ見通しを引き下げたことなどから、利回りは低下しました。

・期中の主な動き

【株式部分】 株式の投資比率（先物取引を含む）上限である50%に対し、当期間では、11月末時点で17.2%と低めの配分でしたが、期末にかけては上限に近い水準に段階的に比率を引き上げました。国別配分では、米国、フランス、インド等を上位としました。

【債券部分】 デュレーションは当作成期を通じて0年近辺から7年程度まで引き上げるなどの調整を行ないました。

当ファンドのポートフォリオ

(2018年11月14日～2019年5月13日)

[野村カルミニャック・ファンド Aコース]

[カルミニャック・パトリモワン A JPYクラス] および [野村マネー マザーファンド] の受益証券を主要投資対象としました。当運用期間においては、[カルミニャック・パトリモワン A JPYクラス] の受益証券への投資比率を概ね90%以上に維持しました。

[カルミニャック・パトリモワン A JPYクラス]

新興国を含む世界各国の株式、債券（国債、政府機関債、社債等）を実質的な投資対象とし、インカムゲインの確保と中期的な信託財産の成長を図ることを目的として積極的な運用を行ないました。

[野村マネー マザーファンド]

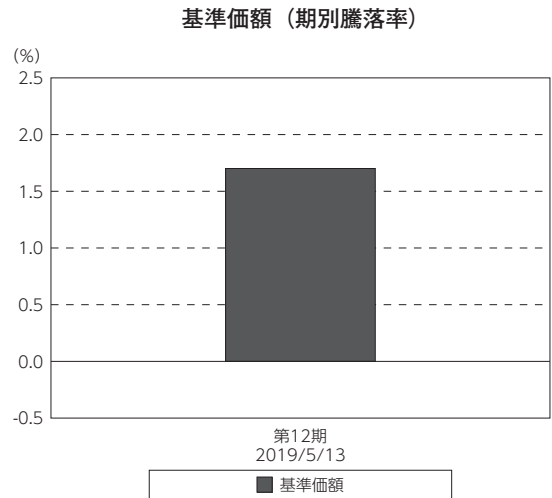
残存1年以内の公社債やコマーシャル・ペーパー等の短期有価証券への投資を行ない、あわせてコール・ローン等で運用を行なうことで流動性の確保を図りました。

当ファンドのベンチマークとの差異

(2018年11月14日～2019年5月13日)

当ファンドは、主として外国籍ファンドに投資するファンド・オブ・ファンズであり、値動きを表す適切な指数が存在しないため、ベンチマーク等はありません。

グラフは、期中の当ファンドの期別基準価額騰落率です。



(注) 基準価額の騰落率は分配金込みです。

分配金

(2018年11月14日～2019年5月13日)

収益分配金については、基準価額の水準等を勘案し、決定しました。

留保益の運用については、特に制限を設けず、元本部分と同一の運用を行いません。

○分配原資の内訳

(単位:円、1万円当たり・税込み)

項 目	第12期	
	2018年11月14日～2019年5月13日	
当期分配金	10	
(対基準価額比率)	0.099%	
当期の収益	10	
当期の収益以外	-	
翌期繰越分配対象額	1,600	

(注) 対基準価額比率は当期分配金（税込み）の期末基準価額（分配金込み）に対する比率であり、ファンドの収益率とは異なります。

(注) 当期の収益、当期の収益以外は小数点以下切捨てで算出しているため合計が当期分配金と一致しない場合があります。

今後の運用方針

[野村カルミニャック・ファンド Aコース]

[カルミニャック・パトリモワン A JPYクラス] および [野村マネー マザーファンド] の受益証券を主要投資対象とします。通常の場合においては、[カルミニャック・パトリモワン A JPYクラス] の受益証券への投資を中心とします*が、各受益証券への投資比率には特に制限は設けず、各投資対象ファンドの収益性および流動性ならびに当ファンドの資金動向等を勘案のうえ決定します。

*通常の場合においては、カルミニャック・パトリモワン A JPYクラス受益証券への投資比率は、概ね90%以上を目処とします。

[カルミニャック・パトリモワン A JPYクラス]

実質的な各投資対象の投資配分および各通貨配分は、グローバルなマクロ経済環境や先行指標(成長性、インフレーション、財政等)に対する分析に基づく運用者の見通しによって、積極的に変化させます。効率的な運用を行なうために、為替、債券、金利、クレジット、株式、ETF、配当または各種指数等を裏付けとするデリバティブ取引(オプション、先物、先渡取引、スワップ取引等)を活用する場合があります。

債券および短期金融商品への投資割合の合計は、ファンドの純資産総額の50%以上とし、株式への投資割合はファンドの純資産総額の50%未満とします。

[野村マネー マザーファンド]

残存1年以内の公社債やコマーシャル・ペーパー等の短期有価証券への投資を行ない、あわせてコール・ローン等で運用を行なうことで流動性の確保を図って運用いたします。

日本銀行によるマイナス金利政策のもと、主要な投資対象となる公社債の利回りや余資運用の際のコール・ローンの金利もマイナスとなる中、マイナス利回りの資産への投資等を通じて、基準価額が下落することが想定されますのでご注意ください。

今後とも引き続きご愛顧賜りますよう、よろしくお願い申し上げます。

お知らせ

信用リスク集中回避のための投資制限に関する所要の約款変更を行いました。

＜変更適用日：2019年1月25日＞

当ファンドの概要

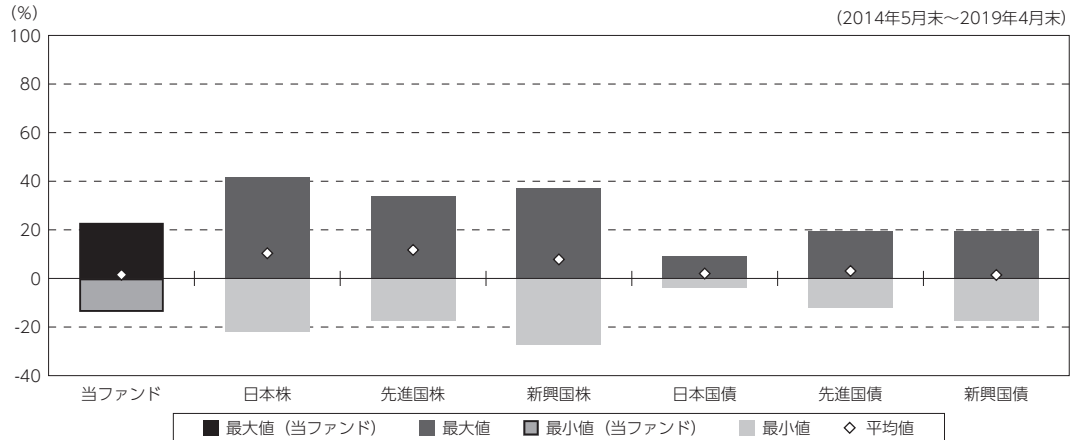
商品分類	追加型投信／内外／資産複合	
信託期間	2013年4月24日から2023年5月15日までです。	
運用方針	主として、円建ての外国投資信託であるカルミニャック・パトリモワン A JPYクラス受益証券および円建ての国内籍の投資信託である野村マネー マザーファンド受益証券への投資を通じて、新興国を含む世界各国の株式、債券（国債、政府機関債、社債等）を実質的な主要投資対象とし、インカムゲインの確保と中長期的な信託財産の成長を図ることを目的として積極的な運用を行います。通常の状態においては、カルミニャック・パトリモワン A JPYクラス受益証券への投資を中心としますが、特に制限は設けず、各投資対象ファンドの収益性および流動性ならびに当ファンドの資金動向等を勘案のうえ決定することを基本とします。投資する外国投資信託において、ユーロ売り円買いの為替取引を行います。	
主要投資対象	野村カルミニャック・ファンド A コース	カルミニャック・パトリモワン A JPYクラス受益証券および野村マネー マザーファンド受益証券を主要投資対象とします。なお、コマーシャル・ペーパー等の短期有価証券ならびに短期金融商品等に直接投資する場合があります。
	カルミニャック・パトリモワン A JPYクラス	新興国を含む世界各国の株式、債券を主要投資対象とします。
	野村マネー マザーファンド	本邦通貨表示の短期有価証券等を主要投資対象とします。
運用方法	カルミニャック・パトリモワン A JPYクラス受益証券および野村マネー マザーファンド受益証券への投資を通じて、主として新興国を含む世界各国の株式、債券（国債、政府機関債、社債等）に実質的に投資を行い、インカムゲインの確保と中長期的な信託財産の成長を図ることを目的として積極的な運用を行います。	
分配方針	毎決算時に、原則として経費控除後の繰越分を含めた利子・配当等収益と売買益等から、利子・配当等収益等の水準及び基準価額水準等を勘案して分配します。留保益の運用については、特に制限を設けず、元本部分と同一の運用を行います。	

※店頭デリバティブ取引に関する国際的な規制強化について

店頭デリバティブ取引等の金融取引に関して、国際的に規制の強化が行われており、ファンドが実質的に活用する当該金融取引が当該規制強化等の影響をうけ、当該金融取引を行うための担保として現金等を提供する必要がある場合があります。その場合、追加的に現金等を保有するため、ファンドの実質的な主要投資対象の組入比率が下がり、高位に組入れた場合に期待される投資効果が得られないことが想定されます。また、その結果として、実質的な主要投資対象を高位に組入れた場合と比べてファンドのパフォーマンスが悪化する場合があります。

(参考情報)

○当ファンドと代表的な資産クラスとの騰落率の比較



(単位:%)

	当ファンド	日本株	先進国株	新興国株	日本国債	先進国債	新興国債
最大値	22.9	41.9	34.1	37.2	9.3	19.3	19.3
最小値	△ 13.8	△ 22.0	△ 17.5	△ 27.4	△ 4.0	△ 12.3	△ 17.4
平均値	1.5	10.4	11.7	7.8	2.0	3.1	1.4

(注) 全ての資産クラスが当ファンドの投資対象とは限りません。

(注) 2014年5月から2019年4月の5年間の各月末における1年間の騰落率の最大値・最小値・平均値を表示したものです。

(注) 決算日に対応した数値とは異なります。

(注) 当ファンドは分配金再投資基準価額の騰落率です。

《代表的な資産クラスの指数》

日本株：東証株価指数 (TOPIX) (配当込み)

先進国株：MSCI-KOKUSAI 指数 (配当込み、円ベース)

新興国株：MSCI エマージング・マーケット・インデックス (配当込み、円ベース)

日本国債：NOMURA-BPI 国債

先進国債：FTSE 世界国債インデックス (除く日本、ヘッジなし・円ベース)

新興国債：JPモルガン・ガバメント・ボンド・インデックス・エマージング・マーケット・グローバル・ディバーシファイド (円ベース)

※各指数についての説明は、後述の「代表的な資産クラスとの騰落率の比較に用いた指数について」をご参照ください。

(注) 海外の指数は、為替ヘッジなしによる投資を想定して、円換算しております。

当ファンドのデータ

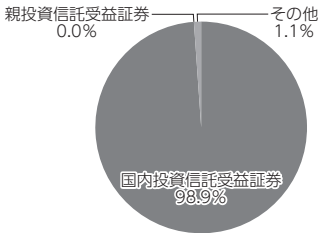
組入資産の内容

(2019年5月13日現在)

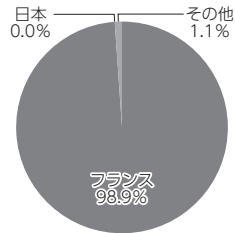
○組入上位ファンド

銘柄名	第12期末
	%
カルミニャック・パトリモワン A JPYクラス	98.9
野村マネー マザーファンド	0.0
組入銘柄数	2銘柄

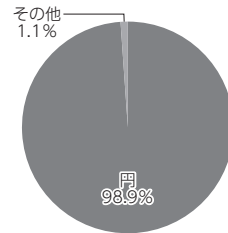
○資産別配分



○国別配分



○通貨別配分



- (注) 比率は純資産総額に対する割合です。資産の状況等によっては合計が100%とならない場合があります。
 (注) 国別配分は、原則として発行国（地域）もしくは投資国（地域）を表示しております。
 (注) 組入銘柄に関する詳細な情報等は、運用報告書（全体版）に記載しております。
 (注) その他にはコール・ローン等を含む場合があります。
 (注) 国内投資信託受益証券には外国籍（邦貨建）の受益証券を含めております。

純資産等

項目	第12期末
	2019年5月13日
純資産総額	14,968,508,810円
受益権総口数	14,827,097,227口
1万口当たり基準価額	10,095円

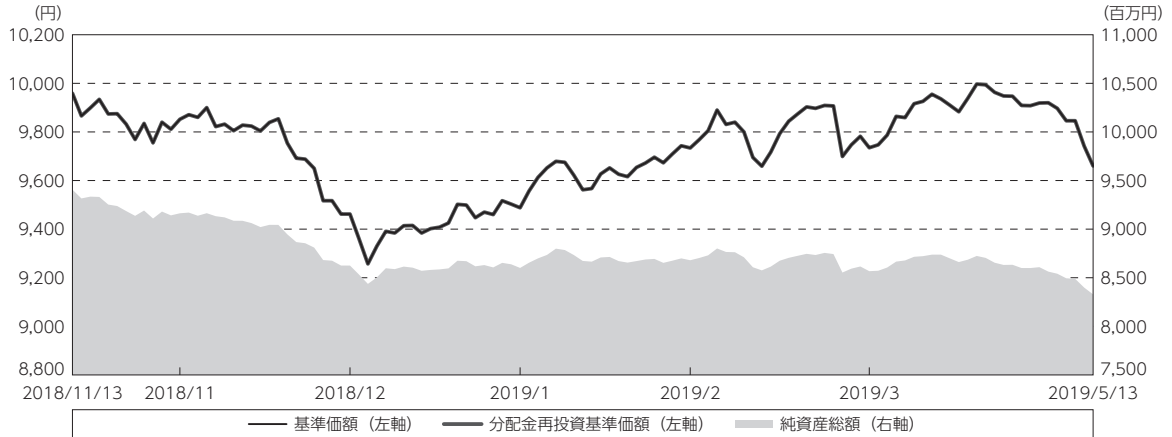
(注) 期中における追加設定元本額は494,658,017円、同解約元本額は2,857,830,432円です。

〈Bコース〉

運用経過

期中の基準価額等の推移

(2018年11月14日～2019年5月13日)



期 首：9,959円

期 末：9,660円 (既払分配金(税込み)：0円)

騰落率：△ 3.0% (分配金再投資ベース)

(注) 分配金再投資基準価額は、分配金(税込み)を分配時に再投資したものとみなして計算したもので、ファンド運用の実質的なパフォーマンスを示すものです。作成期首(2018年11月13日)の値が基準価額と同一となるように指数化しております。

(注) 分配金を再投資するかどうかについてはお客様がご利用のコースにより異なります。また、ファンドの購入価額により課税条件も異なります。したがって、個々のお客様の損益の状況を示すものではありません。

(注) 上記騰落率は、小数点以下第2位を四捨五入して表示しております。

○基準価額の主な変動要因

実質的に投資している株式・債券からのインカムゲイン(配当収入、利息収入)、およびキャピタルゲイン・ロス(価格変動損益)。また実質的に投資している通貨からのキャピタルゲイン・ロス。

1 万口当たりの費用明細

(2018年11月14日～2019年5月13日)

項 目	当 期		項 目 の 概 要
	金 額	比 率	
(a) 信託報酬	円 47	% 0.482	(a) 信託報酬 = 期中の平均基準価額 × 信託報酬率
(投信会社)	(19)	(0.198)	ファンドの運用とそれに伴う調査、受託会社への指図、法定書面等の作成、基準価額の算出等
(販売会社)	(26)	(0.268)	購入後の情報提供、運用報告書等各種書類の送付、口座内でのファンドの管理および事務手続き等
(受託会社)	(2)	(0.016)	ファンドの財産の保管・管理、委託会社からの指図の実行等
(b) その他費用	0	0.002	(b) その他費用 = 期中のその他費用 ÷ 期中の平均受益権口数
(監査費用)	(0)	(0.002)	監査費用は、監査法人等に支払うファンドの監査に係る費用
合 計	47	0.484	
期中の平均基準価額は、9,698円です。			

(注) 期中の費用（消費税等のかかるものは消費税を含む）は、追加・解約により受益権口数に変動があるため、簡便法により算出した結果です。

(注) 各金額は項目ごとに円未満は四捨五入してあります。

(注) その他費用は、このファンドが組み入れているマザーファンドが支払った金額のうち、当ファンドに対応するものを含みます。

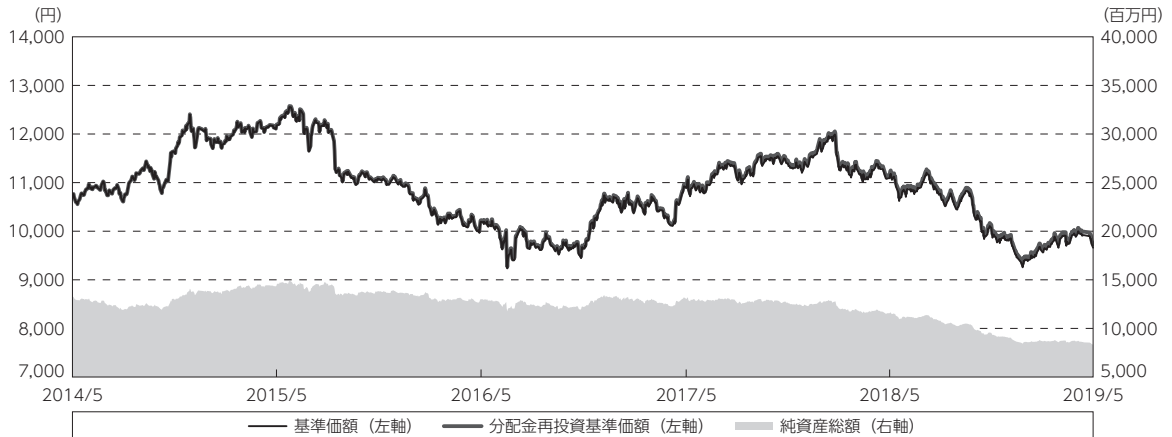
(注) 各項目の費用は、このファンドが組み入れている投資信託証券（マザーファンドを除く。）が支払った費用を含みません。

(注) 当該投資信託証券の直近の計算期末時点における「1万口当たりの費用明細」が取得できるものについては「組入上位ファンドの概要」に表示することとしております。

(注) 各比率は1万口当たりのそれぞれの費用金額（円未満の端数を含む）を期中の平均基準価額で除して100を乗じたもので、項目ごとに小数第3位未満は四捨五入してあります。

最近5年間の基準価額等の推移

(2014年5月13日～2019年5月13日)



(注) 分配金再投資基準価額は、分配金(税込み)を分配時に再投資したものとみなして計算したもので、ファンド運用の実質的なパフォーマンスを示すものです。2014年5月13日の値が基準価額と同一となるように指数化しております。

(注) 分配金を再投資するかどうかについてはお客様がご利用のコースにより異なります。また、ファンドの購入価額により課税条件も異なります。したがって、個々のお客様の損益の状況を示すものではありません。

	2014年5月13日 決算日	2015年5月13日 決算日	2016年5月13日 決算日	2017年5月15日 決算日	2018年5月14日 決算日	2019年5月13日 決算日
基準価額 (円)	10,675	12,171	10,192	10,886	11,091	9,660
期間分配金合計(税込み) (円)	—	20	20	10	20	10
分配金再投資基準価額騰落率 (%)	—	14.2	△ 16.1	6.9	2.1	△ 12.8
純資産総額 (百万円)	13,168	14,403	12,996	13,044	11,563	8,328

(注) 上記騰落率は、小数点以下第2位を四捨五入して表示しております。

(注) 純資産総額の単位未満は切捨てて表示しております。

(注) 騰落率は1年前の決算応当日との比較です。

(注) 当ファンドは、主として外国籍ファンドに投資するファンド・オブ・ファンズであり、値動きを表す適切な指数が存在しないため、ベンチマーク等はありません。

投資環境

(2018年11月14日～2019年5月13日)

当作成期における、米国株式市場は、年末にかけては米国の利上げペースが市場予想ほど鈍化しないとの観測が高まったことなどから大きく下落する場面があったものの、その後は、国内の主要経済指標や企業決算が市場予想を上回ったことなどをを受けて上昇しました。欧州株式市場は、年末にかけて世界的なリスク回避の流れを受け軟調となりましたが、その後は、ECB（欧州中央銀行）の新たな資金供給策への期待やEU（欧州連合）が英国のEU離脱時期の再延期を決めたことなどをを受けて上昇しました。

米国国債は、当作成期を通じて、世界的な株式市場の大幅続落や、FOMC（米連邦公開市場委員会）で2019年の成長率や利上げ見通しの引き下げが示されたことなどから、利回りは低下（価格は上昇）しました。欧州国債は、ドイツの2018年10-12月期の実質GDP（国内総生産）成長率が市場予想を下回ったことや、ECBが金融政策決定会合において欧州の経済成長見通しとインフレ見通しを引き下げたことなどから、利回りは低下しました。

・期中の主な動き

【株式部分】 株式の投資比率（先物取引を含む）上限である50%に対し、当期間では、11月末時点で17.2%と低めの配分でしたが、期末にかけては上限に近い水準に段階的に比率を引き上げました。国別配分では、米国、フランス、インド等を上位としました。

【債券部分】 デュレーションは当作成期を通じて0年近辺から7年程度まで引き上げるなどの調整を行ないました。

当ファンドのポートフォリオ

(2018年11月14日～2019年5月13日)

[野村カルミニャック・ファンド Bコース]

[カルミニャック・パトリモワン B JPYクラス] および [野村マネー マザーファンド] の受益証券を主要投資対象としました。当運用期間においては、[カルミニャック・パトリモワン B JPYクラス] の受益証券への投資比率を概ね90%以上に維持しました。

[カルミニャック・パトリモワン B JPYクラス]

新興国を含む世界各国の株式、債券（国債、政府機関債、社債等）を実質的な投資対象とし、インカムゲインの確保と中期的な信託財産の成長を図ることを目的として積極的な運用を行ないました。

[野村マネー マザーファンド]

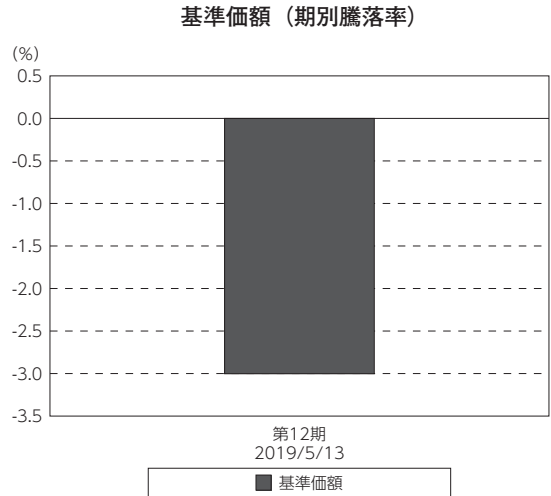
残存1年以内の公社債やコマーシャル・ペーパー等の短期有価証券への投資を行ない、あわせてコール・ローン等で運用を行なうことで流動性の確保を図りました。

当ファンドのベンチマークとの差異

(2018年11月14日～2019年5月13日)

当ファンドは、主として外国籍ファンドに投資するファンド・オブ・ファンズであり、値動きを表す適切な指数が存在しないため、ベンチマーク等はありません。

グラフは、期中の当ファンドの期別基準価額騰落率です。



(注) 基準価額の騰落率は分配金込みです。

分配金

(2018年11月14日～2019年5月13日)

収益分配金については、基準価額の水準等を勘案し、決定しました。

留保益の運用については、特に制限を設けず、元本部分と同一の運用を行いません。

○分配原資の内訳

(単位:円、1万口当たり・税込み)

項 目	第12期	
	2018年11月14日～2019年5月13日	
当期分配金	-	
(対基準価額比率)	-%	
当期の収益	-	
当期の収益以外	-	
翌期繰越分配対象額	1,791	

(注) 対基準価額比率は当期分配金（税込み）の期末基準価額（分配金込み）に対する比率であり、ファンドの収益率とは異なります。

(注) 当期の収益、当期の収益以外は小数点以下切捨てで算出しているため合計が当期分配金と一致しない場合があります。

今後の運用方針

[野村カルミニャック・ファンド Bコース]

[カルミニャック・パトリモワン B JPYクラス] および [野村マネー マザーファンド] の受益証券を主要投資対象とします。通常の場合においては、[カルミニャック・パトリモワン B JPYクラス] の受益証券への投資を中心とします*が、各受益証券への投資比率には特に制限は設けず、各投資対象ファンドの収益性および流動性ならびに当ファンドの資金動向等を勘案のうえ決定します。

*通常の場合においては、カルミニャック・パトリモワン B JPYクラス受益証券への投資比率は、概ね90%以上を目処とします。

[カルミニャック・パトリモワン B JPYクラス]

実質的な各投資対象の投資配分および各通貨配分は、グローバルなマクロ経済環境や先行指標(成長性、インフレーション、財政等)に対する分析に基づく運用者の見通しによって、積極的に変化させます。効率的な運用を行なうために、為替、債券、金利、クレジット、株式、ETF、配当または各種指数等を裏付けとするデリバティブ取引(オプション、先物、先渡取引、スワップ取引等)を活用する場合があります。

債券および短期金融商品への投資割合の合計は、ファンドの純資産総額の50%以上とし、株式への投資割合はファンドの純資産総額の50%未満とします。

[野村マネー マザーファンド]

残存1年以内の公社債やコマーシャル・ペーパー等の短期有価証券への投資を行ない、あわせてコール・ローン等で運用を行なうことで流動性の確保を図って運用いたします。

日本銀行によるマイナス金利政策のもと、主要な投資対象となる公社債の利回りや余資運用の際のコール・ローンの金利もマイナスとなる中、マイナス利回りの資産への投資等を通じて、基準価額が下落することが想定されますのでご注意ください。

今後とも引き続きご愛顧賜りますよう、よろしくお願い申し上げます。

お知らせ

信用リスク集中回避のための投資制限に関する所要の約款変更を行いました。

＜変更適用日：2019年1月25日＞

当ファンドの概要

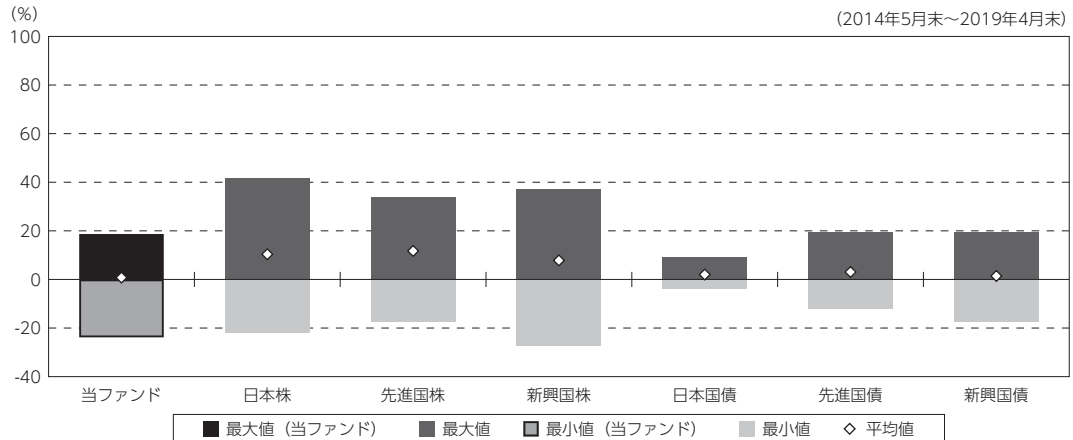
商品分類	追加型投信／内外／資産複合	
信託期間	2013年4月24日から2023年5月15日までです。	
運用方針	主として、円建ての外国投資信託であるカルミニャック・パトリモワン B JPYクラス受益証券および円建ての国内籍の投資信託である野村マネー マザーファンド受益証券への投資を通じて、新興国を含む世界各国の株式、債券（国債、政府機関債、社債等）を実質的な主要投資対象とし、インカムゲインの確保と中長期的な信託財産の成長を図ることを目的として積極的な運用を行います。通常の状態においては、カルミニャック・パトリモワン B JPYクラス受益証券への投資を中心としますが、特に制限は設けず、各投資対象ファンドの収益性および流動性ならびに当ファンドの資金動向等を勘案のうえ決定することを基本とします。 投資する外国投資信託において、対円での為替ヘッジを目的とした為替取引を行いません。	
主要投資対象	野村カルミニャック・ファンド B コース	カルミニャック・パトリモワン B JPYクラス受益証券および野村マネー マザーファンド受益証券を主要投資対象とします。なお、コマーシャル・ペーパー等の短期有価証券ならびに短期金融商品等に直接投資する場合があります。
	カルミニャック・パトリモワン B JPYクラス	新興国を含む世界各国の株式、債券を主要投資対象とします。
	野村マネー マザーファンド	本邦通貨表示の短期有価証券等を主要投資対象とします。
運用方法	カルミニャック・パトリモワン B JPYクラス受益証券および野村マネー マザーファンド受益証券への投資を通じて、主として新興国を含む世界各国の株式、債券（国債、政府機関債、社債等）に実質的に投資を行い、インカムゲインの確保と中長期的な信託財産の成長を図ることを目的として積極的な運用を行います。	
分配方針	毎決算時に、原則として経費控除後の繰越分を含めた利子・配当等収益と売買益等から、利子・配当等収益等の水準及び基準価額水準等を勘案して分配します。留保益の運用については、特に制限を設けず、元本部分と同一の運用を行います。	

※店頭デリバティブ取引に関する国際的な規制強化について

店頭デリバティブ取引等の金融取引に関して、国際的に規制の強化が行われており、ファンドが実質的に活用する当該金融取引が当該規制強化等の影響をうけ、当該金融取引を行うための担保として現金等を提供する必要がある場合があります。その場合、追加的に現金等を保有するため、ファンドの実質的な主要投資対象の組入比率が下がり、高位に組入れた場合に期待される投資効果が得られないことが想定されます。また、その結果として、実質的な主要投資対象を高位に組入れた場合と比べてファンドのパフォーマンスが悪化する場合があります。

(参考情報)

○当ファンドと代表的な資産クラスとの騰落率の比較



(単位:%)

	当ファンド	日本株	先進国株	新興国株	日本国債	先進国債	新興国債
最大値	18.7	41.9	34.1	37.2	9.3	19.3	19.3
最小値	△ 23.8	△ 22.0	△ 17.5	△ 27.4	△ 4.0	△ 12.3	△ 17.4
平均値	0.8	10.4	11.7	7.8	2.0	3.1	1.4

(注) 全ての資産クラスが当ファンドの投資対象とは限りません。

(注) 2014年5月から2019年4月の5年間の各月末における1年間の騰落率の最大値・最小値・平均値を表示したものです。

(注) 決算日に対応した数値とは異なります。

(注) 当ファンドは分配金再投資基準価額の騰落率です。

《代表的な資産クラスの指数》

日本株：東証株価指数 (TOPIX) (配当込み)

先進国株：MSCI-KOKUSAI 指数 (配当込み、円ベース)

新興国株：MSCI エマージング・マーケット・インデックス (配当込み、円ベース)

日本国債：NOMURA-BPI 国債

先進国債：FTSE 世界国債インデックス (除く日本、ヘッジなし・円ベース)

新興国債：JPモルガン・ガバメント・ボンド・インデックス-エマージング・マーケット・グローバル・ダイバーシファイド(円ベース)

※各指数についての説明は、後述の「代表的な資産クラスとの騰落率の比較に用いた指数について」をご参照ください。

(注) 海外の指数は、為替ヘッジなしによる投資を想定して、円換算しております。

当ファンドのデータ

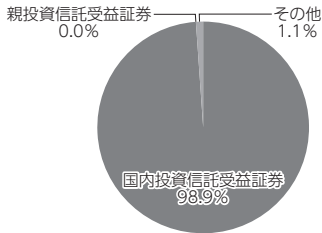
組入資産の内容

(2019年5月13日現在)

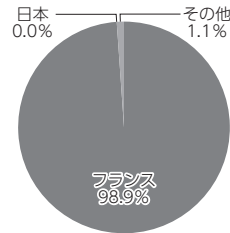
○組入上位ファンド

銘柄名	第12期末
	%
カルミニャック・パトリモワン B JPYクラス	98.9
野村マネー マザーファンド	0.0
組入銘柄数	2銘柄

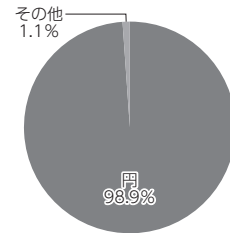
○資産別配分



○国別配分



○通貨別配分



- (注) 比率は純資産総額に対する割合です。資産の状況等によっては合計が100%とならない場合があります。
 (注) 国別配分は、原則として発行国（地域）もしくは投資国（地域）を表示しております。
 (注) 組入銘柄に関する詳細な情報等は、運用報告書（全体版）に記載しております。
 (注) その他にはコール・ローン等を含む場合があります。
 (注) 国内投資信託受益証券には外国籍（邦貨建）の受益証券を含めております。

純資産等

項目	第12期末
	2019年5月13日
純資産総額	8,328,763,683円
受益権総口数	8,621,674,599口
1万円当たり基準価額	9,660円

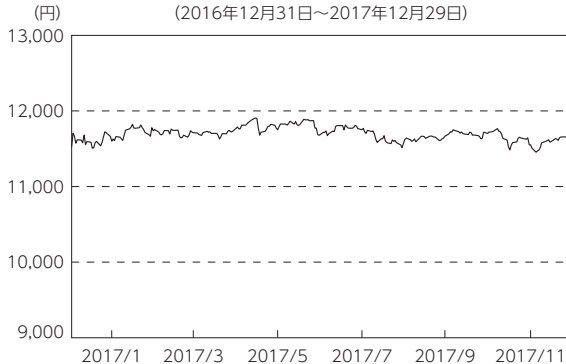
(注) 期中における追加設定元本額は353,886,007円、同解約元本額は1,176,946,766円です。

組入上位ファンドの概要

カルミニャック・パトリモワン A JPYクラス

作成時点において、入手可能な直前計算期間の年次報告書をもとに作成いたしております。
運用経過等に関する詳細な内容につきましては、運用報告書（全体版）に記載しております。

【純資産価格の推移】



(注) 分配金を分配時に再投資したもとして計算しております。

【1万口当たりの費用明細】

(2016年12月31日～2017年12月29日)

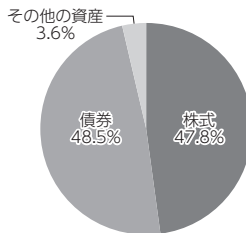
当該期間の1万口当たりの費用明細については開示されていないため、掲載しておりません。

【組入上位10銘柄】

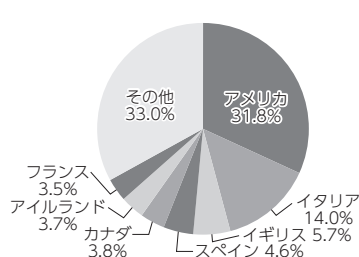
(2017年12月29日現在)

	銘柄名	業種 / 種別等	通貨	国(地域)	比率
					%
1	ITALY BUONI POLIENNALI DEL TESORO 2.2% 01-06-27	債券	ユーロ	イタリア	5.0
2	ITALY BUONI POLIENNALI DEL TESORO 2.05% 01-08-27	債券	ユーロ	イタリア	2.7
3	UNIT STAT TREA BIL ZCP 21-06-18	債券	米ドル	アメリカ	2.5
4	FACEBOOK INC-A	株式	米ドル	アメリカ	2.4
5	INTERCONTINENTALEXCHANGE GROUP	株式	米ドル	アメリカ	1.8
6	HERMES INTERNATIONAL	株式	ユーロ	フランス	1.7
7	RECKITT BENCKISER PLC	株式	ポンド	イギリス	1.6
8	AMAZON.COM INC	株式	米ドル	アメリカ	1.6
9	HDFC BANK LTD	株式	インドルピー	インド	1.6
10	PIONEER NATURAL RESOURCES	株式	米ドル	アメリカ	1.5
	組入銘柄数		287銘柄		

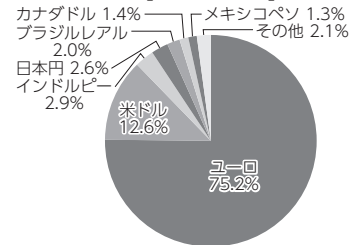
【資産別配分】



【国別配分】



【通貨別配分】

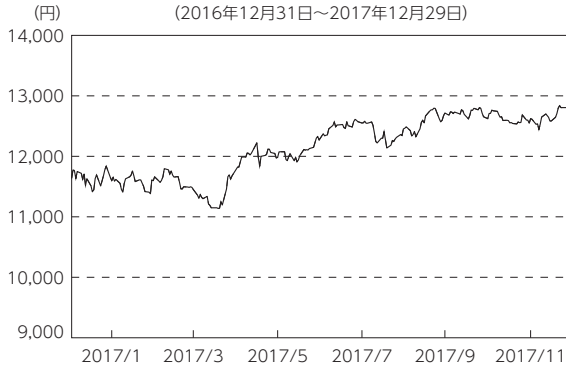


(注) 比率は純資産総額に対する割合です。資産の状況等によっては合計が100%とならない場合があります。
 (注) 国(地域)および国別配分は、原則として発行国(地域)もしくは投資国(地域)を表示しております。
 (注) 組入銘柄に関する詳細な情報は、運用報告書(全体版)に記載しております。
 (注) その他にはコール・ローン等を含む場合があります。

カルミニャック・パトリモワン B JPYクラス

作成時点において、入手可能な直前計算期間の年次報告書をもとに作成いたしております。
運用経過等に関する詳細な内容につきましては、運用報告書（全体版）に記載しております。

【純資産価格の推移】



(注) 分配金を分配時に再投資したものと計算しております。

【1万口当たりの費用明細】

(2016年12月31日～2017年12月29日)

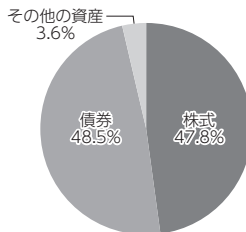
当該期間の1万口当たりの費用明細については開示されていないため、掲載しておりません。

【組入上位10銘柄】

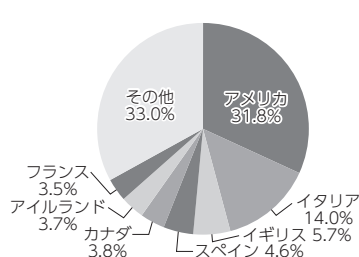
(2017年12月29日現在)

	銘柄名	業種 / 種別等	通貨	国(地域)	比率
					%
1	ITALY BUONI POLIENNALI DEL TESORO 2.2% 01-06-27	債券	ユーロ	イタリア	5.0
2	ITALY BUONI POLIENNALI DEL TESORO 2.05% 01-08-27	債券	ユーロ	イタリア	2.7
3	UNIT STAT TREA BIL ZCP 21-06-18	債券	米ドル	アメリカ	2.5
4	FACEBOOK INC-A	株式	米ドル	アメリカ	2.4
5	INTERCONTINENTALEXCHANGE GROUP	株式	米ドル	アメリカ	1.8
6	HERMES INTERNATIONAL	株式	ユーロ	フランス	1.7
7	RECKITT BENCKISER PLC	株式	ポンド	イギリス	1.6
8	AMAZON.COM INC	株式	米ドル	アメリカ	1.6
9	HDFC BANK LTD	株式	インドルピー	インド	1.6
10	PIONEER NATURAL RESOURCES	株式	米ドル	アメリカ	1.5
	組入銘柄数		287銘柄		

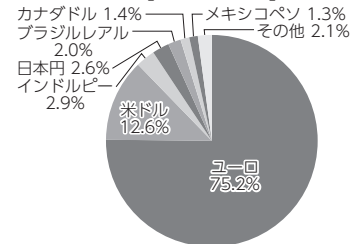
【資産別配分】



【国別配分】



【通貨別配分】



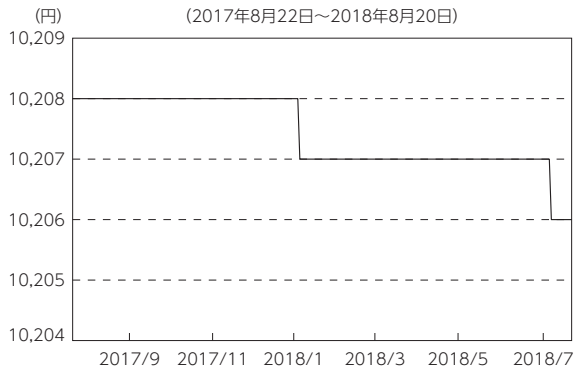
(注) 比率は純資産総額に対する割合です。資産の状況等によっては合計が100%とならない場合があります。
 (注) 国(地域)および国別配分は、原則として発行国(地域)もしくは投資国(地域)を表示しております。
 (注) 組入銘柄に関する詳細な情報は、運用報告書(全体版)に記載しております。
 (注) その他にはコール・ローン等を含む場合があります。

野村マネー マザーファンド

運用経過等に関する詳細な内容につきましては、運用報告書（全体版）に記載しております。

【基準価額の推移】

(2017年8月22日～2018年8月20日)



【1万円当たりの費用明細】

(2017年8月22日～2018年8月20日)

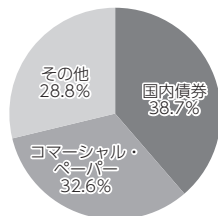
該当事項はございません。

【組入上位 10 銘柄】

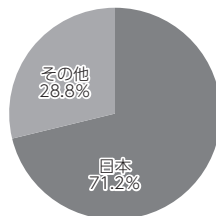
(2018年8月20日現在)

銘柄名	業種 / 種別等	通貨	国 (地域)	比率 %
1 中日本高速道路債券 財投機関債第5回	特殊債	円	日本	7.4
2 ミツビシUFJニコス	コマーシャル・ペーパー	円	日本	7.4
3 ミツビシシヨウジ	コマーシャル・ペーパー	円	日本	7.4
4 クレディセゾン	コマーシャル・ペーパー	円	日本	7.4
5 農林債券 利付第762回い号	金融債	円	日本	5.2
6 NTTデータ 第22回社債間限定同順位特約付	社債	円	日本	4.5
7 しんきん中金債券 利付第288回	金融債	円	日本	4.4
8 ホンダファイナンス	コマーシャル・ペーパー	円	日本	3.7
9 しんきん中金債券 利付第287回	金融債	円	日本	3.3
10 関西電力 第469回	社債	円	日本	2.2
組入銘柄数		26銘柄		

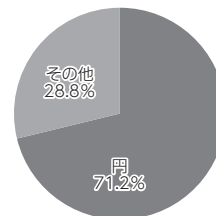
【資産別配分】



【国別配分】



【通貨別配分】



(注) 比率は純資産総額に対する割合です。資産の状況等によっては合計が100%とならない場合があります。

(注) 国 (地域) および国別配分は、原則として発行国 (地域) もしくは投資国 (地域) を表示しております。

(注) 組入銘柄に関する詳細な情報は、運用報告書 (全体版) に記載しております。

(注) その他にはコール・ローン等を含む場合があります。

<代表的な資産クラスとの騰落率の比較に用いた指数について>

○東証株価指数 (TOPIX) (配当込み)

東証株価指数 (TOPIX) (配当込み) は、株式会社東京証券取引所 (㈱東京証券取引所) の知的財産であり、指数の算出、指数値の公表、利用など同指数に関するすべての権利は、(株)東京証券取引所が有しています。なお、本商品は、(株)東京証券取引所により提供、保証又は販売されるものではなく、(株)東京証券取引所は、ファンドの発行又は売買に起因するいかなる損害に対しても、責任を有しません。

○MSCI-KOKUSAI 指数 (配当込み、円ベース)

○MSCI エマージング・マーケット・インデックス (配当込み、円ベース)

MSCI-KOKUSAI 指数 (配当込み、円ベース)、MSCI エマージング・マーケット・インデックス (配当込み、円ベース) は、MSCI が開発した指数です。同指数に対する著作権、知的所有権その他一切の権利は MSCI に帰属します。また MSCI は、同指数の内容を変更する権利および公表を停止する権利を有しています。

○NOMURA-BPI 国債

NOMURA-BPI 国債の知的財産権は、野村證券株式会社に帰属します。なお、野村證券株式会社は、NOMURA-BPI 国債の正確性、完全性、信頼性、有用性を保証するものではなく、NOMURA-BPI 国債を用いて行われる野村アセットマネジメント株式会社の事業活動、サービスに関し一切責任を負いません。

○FTSE 世界国債インデックス (除く日本、ヘッジなし・円ベース)

FTSE 世界国債インデックス (除く日本、ヘッジなし・円ベース) は、FTSE Fixed Income LLC により運営され、世界主要国の国債の総合収益率を各市場の時価総額で加重平均した債券インデックスです。同指数は FTSE Fixed Income LLC の知的財産であり、指数に関するすべての権利は FTSE Fixed Income LLC が有しています。

○JP モルガン・ガバメント・ボンド・インデックスーエマージング・マーケット・グローバル・ディバースファイド (円ベース)

「JP モルガン・ガバメント・ボンド・インデックスーエマージング・マーケット・グローバル・ディバースファイド (円ベース)」(ここでは「指数」とよびます) についてここに提供された情報は、指数のレベルも含め、但しそれに限定することなく、情報としてのみ使用されるものであり、金融商品の売買を勧誘、何らかの売買の公式なコンファメーション、或いは指数に関連する何らかの商品の価値や値段を決めるものでもありません。また、投資戦略や税金における会計アドバイスを法的に推奨するものでもありません。ここに含まれる市場価格、データ、その他の情報は確かなものと考えられますが、JPMorgan Chase & Co. 及びその子会社 (以下、JPM) がその完全性や正確性を保証するものではありません。含まれる情報は通知なしに変更されることがあります。過去のパフォーマンスは将来のリターンを示唆するものではありません。本資料に含まれる発行体の金融商品について、JPM やその従業員がロング・ショート両方を含めてポジションを持って、売買を行ったり、またはマーケットメイクを行ったりすることがあり、また、発行体の引受、プレースメント、エージェンシー、アドバイザー、または貸主になっている可能性もあります。

米国の J.P. Morgan Securities LLC (ここでは「JPMSLLC」と呼びます) (「指数スポンサー」) は、指数に関する証券、金融商品または取引 (ここでは「プロダクト」と呼びます) についての援助、保障または販売促進を行いません。証券或いは金融商品全般、或いは特にプロダクトへの投資の推奨について、また金融市場における投資機会を指数に連動させる或いはそれを目的とする推奨の可否について、指数スポンサーは一切の表明または保証、或いは伝達または示唆を行なうものではありません。指数スポンサーはプロダクトについての管理、マーケティング、トレーディングに関する義務または法的責任を負いません。指数は信用できると考えられる情報によって算出されていますが、その完全性や正確性、また指数に付随する情報について保証するものではありません。指数は指数スポンサーが保有する財産であり、その財産権はすべて指数スポンサーに帰属します。

JPMSLLC は NASD, NYSE, SIPC の会員です。JPMorgan は JP Morgan Chase Bank, NA, JPSI, J.P. Morgan Securities PLC., またはその関係会社が投資銀行業務を行う際に使用する名称です。

(出所：株式会社野村総合研究所、FTSE Fixed Income LLC 他)

<お申し込み時の留意点>

販売会社の営業日であってもお申し込みの受付ができない日（以下「申込不可日」といいます。）があります。

お申し込みの際には、これらの申込不可日に該当する日をご確認のうえ、お申し込みいただきますようよろしくお願いいたします。

(2019年5月13日現在)

年 月	日
2019年5月	29、30
6月	7、10
7月	－
8月	14、15
9月	－
10月	31
11月	1、8、11
12月	24、25、26

※ 2019年12月までに該当する「申込不可日」を現時点で認識しうる情報をもとに作成しておりますが、諸事情等により突然変更される場合があります。

したがって、お申し込みにあたってはその点についても十分ご注意ください。また、諸事情等による申込不可日の変更は、販売会社に連絡いたしますので、お問い合わせ下さい。

なお、弊社ホームページ (<http://www.nomura-am.co.jp/>) にも掲載いたしております。