

ノムラ日本債券オープン (確定拠出年金向け)

追加型投信/国内/債券

交付運用報告書

第23期(決算日2024年8月27日)

作成対象期間(2023年8月29日~2024年8月27日)

| 第23期末(2024年8月27日) | |
|-------------------|-----------|
| 基準価額 | 11,853円 |
| 純資産総額 | 13,605百万円 |
| 第23期 | |
| 騰落率 | △1.7% |
| 分配金(税込み)合計 | 5円 |

(注) 騰落率は分配金(税込み)を分配時に再投資したものとみなして計算したもので、小数点以下第2位を四捨五入して表示しております。

(注) 純資産総額の単位未満は切捨てて表示しております。

- 交付運用報告書は、運用報告書に記載すべき事項のうち重要なものを記載した書面です。その他の内容については、運用報告書(全体版)に記載しております。
- 当ファンドは、投資信託約款において運用報告書(全体版)に記載すべき事項を、電磁的方法によりご提供することができる旨を定めております。運用報告書(全体版)は、野村アセットマネジメントのホームページで閲覧・ダウンロードしていただけます。
- 運用報告書(全体版)は、受益者の方からのご請求により交付されます。交付をご請求される方は、販売会社までお問い合わせください。

<運用報告書(全体版)の閲覧・ダウンロード方法>

右記ホームページを開く

⇒「ファンド検索」にファンド名を入力しファンドを選択

⇒ファンド詳細ページから「運用報告書(全体版)」を選択

受益者のみなさまへ

平素は格別のご愛顧を賜り、厚く御礼申し上げます。

当ファンドは、ノムラ日本債券オープンマザーファンド受益証券への投資を通じて、主としてわが国の公社債に実質的に投資を行ない、信託財産の成長を目標に運用を行なうことを基本とします。

ここに、当作成対象期間の運用状況等についてご報告申し上げます。

今後とも一層のお引立てを賜りますよう、お願い申し上げます。

野村アセットマネジメント株式会社

東京都江東区豊洲二丁目2番1号

●サポートダイヤル

0120-753104 (受付時間) 営業日の午前9時~午後5時

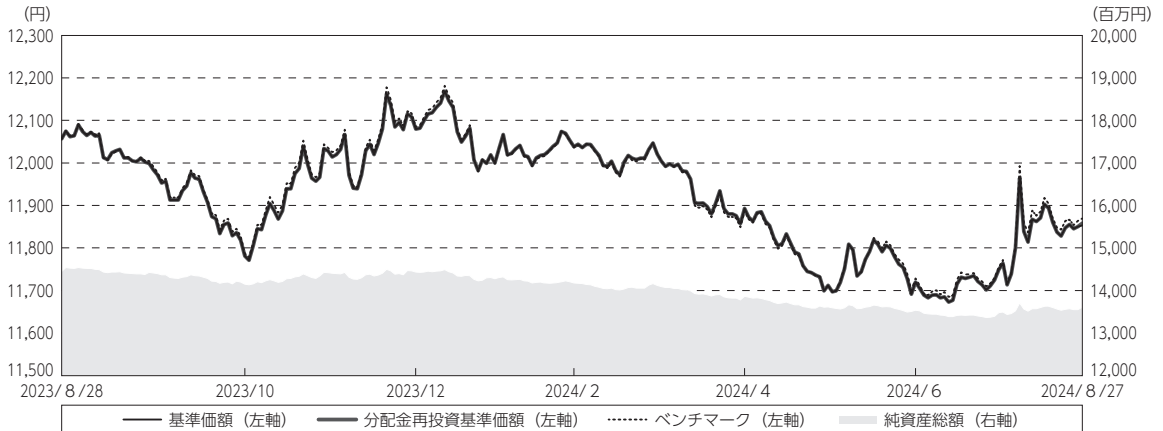
●ホームページ

<https://www.nomura-am.co.jp/>

運用経過

期中の基準価額等の推移

(2023年8月29日～2024年8月27日)



期首：12,057円

期末：11,853円（既払分配金（税込み）：5円）

騰落率：△1.7%（分配金再投資ベース）

- (注) 分配金再投資基準価額は、分配金（税込み）を分配時に再投資したものとみなして計算したもので、ファンド運用の実質的なパフォーマンスを示すものです。作成期首（2023年8月28日）の値が基準価額と同一となるように指数化しております。
- (注) 分配金を再投資するかどうかについてはお客様がご利用のコースにより異なります。また、ファンドの購入価額により課税条件も異なります。したがって、個々のお客様の損益の状況を示すものではありません。
- (注) ベンチマークは、NOMURA-BPI総合です。詳細は4ページをご参照ください。ベンチマークは、作成期首（2023年8月28日）の値が基準価額と同一となるように計算しております。
- (注) 上記騰落率は、小数点以下第2位を四捨五入して表示しております。

○基準価額の主な変動要因

基準価額は、期首12,057円から期末には11,858円（分配金込み）に199円の値下がりとなりました。

上昇要因：・保有する債券から金利収入を得たこと

下落要因：・2024年3月に日銀がマイナス金利政策の解除とイールドカーブ・コントロール（長短金利操作）の撤廃を決定したことで、国内債券利回りが上昇（価格は下落）したこと
 ・4月以降も、日銀による利上げや国債買入れの減額を織り込む形で、国内債券利回りが上昇したこと

1万口当たりの費用明細

(2023年8月29日～2024年8月27日)

| 項 目 | 当 期 | | 項 目 の 概 要 |
|-----------------------|---------|------------|---|
| | 金 額 | 比 率 | |
| (a) 信託報酬 | 円 52 | % 0.434 | (a) 信託報酬 = 期中の平均基準価額 × 信託報酬率 |
| (投信会社) | (24) | (0.197) | ファンドの運用とそれに伴う調査、受託会社への指図、法定書面等の作成、基準価額の算出等 |
| (販売会社) | (24) | (0.197) | 購入後の情報提供、運用報告書等各種書類の送付、口座内でのファンドの管理および事務手続き等 |
| (受託会社) | (5) | (0.039) | ファンドの財産の保管・管理、委託会社からの指図の実行等 |
| (b) その他費用 | 0 | 0.002 | (b) その他費用 = 期中のその他費用 ÷ 期中の平均受益権口数 |
| (保管費用) | (0) | (0.000) | 保管費用は、海外における保管銀行等に支払う有価証券等の保管及び資金の送金・資産の移転等に要する費用 |
| (監査費用) | (0) | (0.002) | 監査費用は、監査法人等に支払うファンドの監査に係る費用 |
| 合 計 | 52 | 0.436 | |
| 期中の平均基準価額は、11,917円です。 | | | |

(注) 期中の費用（消費税等のかかるものは消費税等を含む）は、追加・解約により受益権口数に変動があるため、簡便法により算出した結果です。

(注) 各金額は項目ごとに円未満は四捨五入してあります。

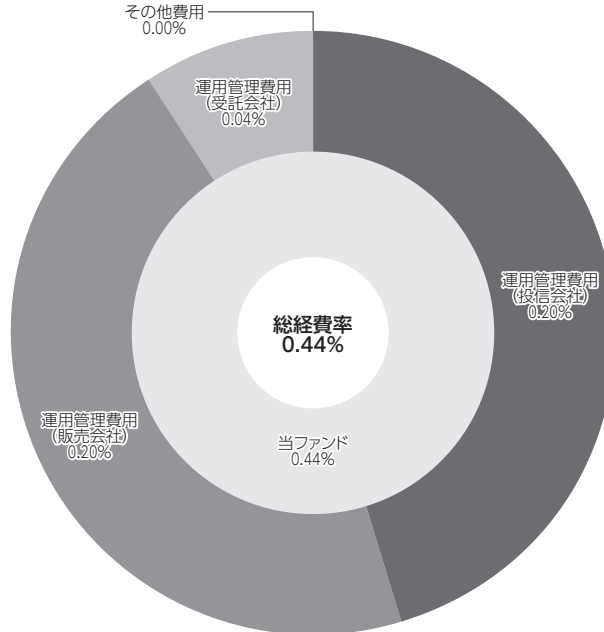
(注) その他費用は、このファンドが組み入れているマザーファンドが支払った金額のうち、当ファンドに対応するものを含みます。

(注) 各比率は1万口当たりのそれぞれの費用金額（円未満の端数を含む）を期中の平均基準価額で除して100を乗じたもので、項目ごとに小数第3位未満は四捨五入してあります。

（参考情報）

○総経費率

当期中の運用・管理にかかった費用の総額（原則として、募集手数料、売買委託手数料及び有価証券取引税を除く。）を期中の平均受益権口数に期中の平均基準価額（1口当たり）を乗じた数で除した総経費率（年率）は0.44%です。



(注) 当ファンドの費用は1万口当たりの費用明細において用いた簡便法により算出したものです。

(注) 各費用は、原則として、募集手数料、売買委託手数料および有価証券取引税を含みません。

(注) 各比率は、年率換算した値です。

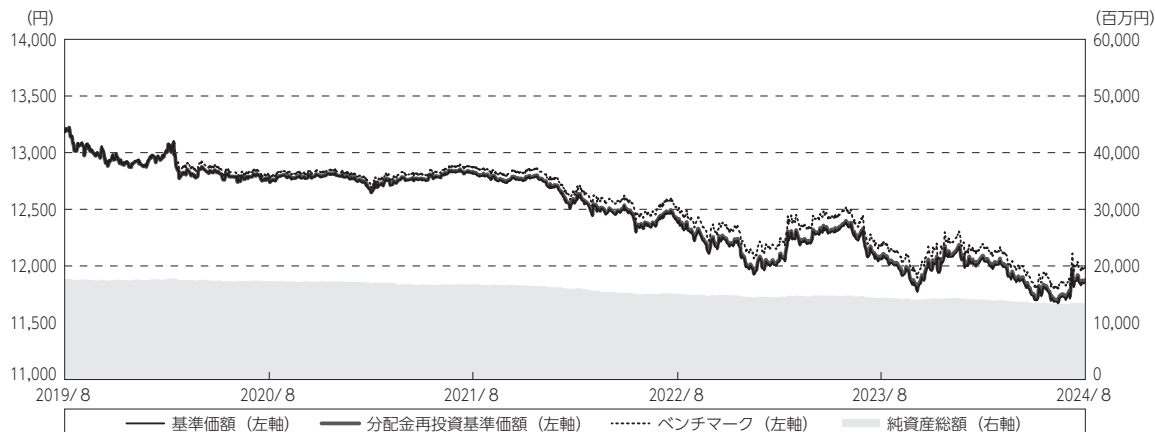
(注) 当ファンドの費用は、マザーファンドが支払った費用を含みます。

(注) 当ファンドのその他費用には、外貨建資産の保管等に要する費用、監査法人等に支払うファンドの監査に係る費用が含まれます。

(注) 上記の前提条件で算出したものです。このため、これらの値はあくまでも参考であり、実際に発生した費用の比率とは異なります。

最近5年間の基準価額等の推移

(2019年8月27日～2024年8月27日)



- (注) 分配金再投資基準価額は、分配金（税込み）を分配時に再投資したものとみなして計算したもので、ファンド運用の実質的なパフォーマンスを示すものです。2019年8月27日の値が基準価額と同一となるように指数化しております。
- (注) 分配金を再投資するかどうかについてはお客様がご利用のコースにより異なります。また、ファンドの購入価額により課税条件も異なります。したがって、個々のお客様の損益の状況を示すものではありません。
- (注) ベンチマークは、NOMURA-BPI総合です。詳細は以下をご参照ください。ベンチマークは、2019年8月27日の値が分配金再投資基準価額と同一となるように計算しております。

| | 2019年8月27日 決算日 | 2020年8月27日 決算日 | 2021年8月27日 決算日 | 2022年8月29日 決算日 | 2023年8月28日 決算日 | 2024年8月27日 決算日 |
|-------------------|-------------------|-------------------|-------------------|-------------------|-------------------|-------------------|
| 基準価額 (円) | 13,186 | 12,757 | 12,814 | 12,378 | 12,057 | 11,853 |
| 期間分配金合計 (税込み) (円) | — | 5 | 5 | 5 | 5 | 5 |
| 分配金再投資基準価額騰落率 (%) | — | △ 3.2 | 0.5 | △ 3.4 | △ 2.6 | △ 1.7 |
| ベンチマーク騰落率 (%) | — | △ 2.9 | 0.5 | △ 2.9 | △ 2.5 | △ 1.6 |
| 純資産総額 (百万円) | 17,797 | 17,480 | 16,901 | 15,209 | 14,444 | 13,605 |

(注) 上記騰落率は、小数点以下第2位を四捨五入して表示しております。

(注) 純資産総額の単位未満は切捨てて表示しております。

(注) 騰落率は1年前の決算当日との比較です。

NOMURA-BPI総合は、野村フィデューシャリー・リサーチ&コンサルティング株式会社が公表する、国内で発行された公募利付債券の市場全体の動向を表す投資収益指数で、一定の組み入れ基準に基づいて構成された債券ポートフォリオのパフォーマンスをもとに算出されます。
 ※NOMURA-BPI総合の知的財産権とその他一切の権利は野村フィデューシャリー・リサーチ&コンサルティング株式会社に帰属しています。また、同社は当該指数の正確性、完全性、信頼性、有用性を保証するものではなく、ファンドの運用成果等に関して一切責任を負いません。

投資環境

(2023年8月29日～2024年8月27日)

今期の10年国債利回りは0.66%でスタートしました。2023年7月に日銀がイールドカーブ・コントロールを一段と柔軟化したことで、11月初旬には海外金利上昇に連れる形で10年国債利回りは一時1%手前まで上昇しました。その後は一転して海外金利低下に連れて国内債券利回りも低下（価格は上昇）しましたが、2024年3月に日銀がマイナス金利政策の解除とイールドカーブ・コントロールの撤廃を決定すると、今後のさらなる金融政策正常化も意識されるなかで利回りは1%を上回る水準まで大きく上昇しました。7月の金融政策決定会合では、政策金利の0.25%への引き上げと国債買入れ減額方針が決定されましたが、急速な円高・株安の影響を受けて利回りは低下に転じました。その結果、期末の10年国債利回りは0.88%となりました。

当ファンドのポートフォリオ

(2023年8月29日～2024年8月27日)

〔ノムラ日本債券オープン（確定拠出年金向け）〕

親投資信託である〔ノムラ日本債券オープン マザーファンド〕 受益証券の組み入れを高位に維持しました。

〔ノムラ日本債券オープン マザーファンド〕**・デュレーション**

期首はベンチマーク対比でデュレーションを短期化としていました。期中、デュレーションの短期化戦略を基本としつつ、金利水準に応じて機動的にポジション調整を実施しました。期末時点ではベンチマーク対比で短期化しております。

・現物債券ポートフォリオの推移**<残存年数別構成>**

期首はベンチマーク対比で長期債の組み入れを多め、超長期債の組み入れを少なめとしていました。期中、イールドカーブの割安割高分析に基づいて、長期・超長期債のウェイトを機動的に調整しました。期末にはベンチマーク対比で超長期債の組み入れを多め、長期債の組み入れを少なめとしたポートフォリオとしております。

<種別構成>

信用市場の安定推移を見込み、事業債・円建て外債をオーバーウェイト（ベンチマーク対比で多めの組み入れ）としました。期中、日銀の社債買入オペを活用し保有銘柄を一部売却しました。

当ファンドのベンチマークとの差異

(2023年8月29日～2024年8月27日)

今期の基準価額の騰落率は-1.7%となり、ベンチマークであるNOMURA-BPI総合の騰落率-1.6%を0.1ポイント下回りました。

【主な差異要因】

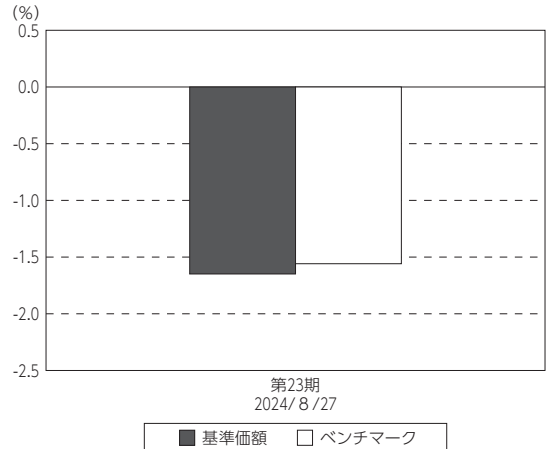
(プラス要因)

- ・ スプレッド（国債に対する上乗せ金利）が厚い事業債をベンチマーク対比で多めに保有したこと
- ・ 国債の銘柄選択効果が奏功したこと

(マイナス要因)

- ・ 金利上昇幅が相対的に大きかった超長期債をベンチマーク対比で多めに保有したこと
- ・ 信託報酬等、ファンド運用に関わる諸コストを計上したこと

基準価額とベンチマークの対比（期別騰落率）



(注) 基準価額の騰落率は分配金込みです。

(注) ベンチマークは、NOMURA-BPI総合です。

分配金

(2023年8月29日～2024年8月27日)

分配金につきましては基準価額水準等を勘案して1万口当たり5円とさせていただきます。なお留保益の運用については、特に制限を設けず、元本部分と同一の運用を行ないます。

○分配原資の内訳

(単位：円、1万口当たり・税込み)

| 項目 | 第23期 | |
|--------------------|-----------------------|--------|
| | 2023年8月29日～2024年8月27日 | |
| 当期分配金 (対基準価額比率) | 5 | 0.042% |
| 当期の収益 | 5 | |
| 当期の収益以外 | - | |
| 翌期繰越分配対象額 | 3,108 | |

(注) 対基準価額比率は当期分配金（税込み）の期末基準価額（分配金込み）に対する比率であり、ファンドの収益率とは異なります。

(注) 当期の収益、当期の収益以外は小数点以下切捨てで算出しているため合計が当期分配金と一致しない場合があります。

今後の運用方針

[ノムラ日本債券オープン マザーファンド]

- ・国内景気は、賃上げによる所得環境の改善や政府による定額減税等の政策効果により、個人消費中心に緩やかな改善が続くと考えています。国内金利については、賃金・物価環境の改善が続くなか、日銀は追加的に利上げを実施すると想定するため、水準をやや切り上げる展開を予想します。
- ・引き続き信託財産の成長を目標とし積極的な運用を行ないます。公社債への投資にあたっては、マクロ経済分析、投資環境等のファンダメンタルズ分析およびマーケット分析を行なうと共に、セクター分析や個別発行体の信用リスク分析等に基づき、デュレーション、公社債のセクター（種別・格付別）配分、個別銘柄選択等をアクティブに決定・変更し、収益の獲得を目指します。

[ノムラ日本債券オープン（確定拠出年金向け）]

主要投資対象である [ノムラ日本債券オープン マザーファンド] 受益証券の組み入れを高位に維持して、基準価額の向上に努めます。

今後ともご愛顧賜りますよう、よろしくお申し上げます。

お知らせ

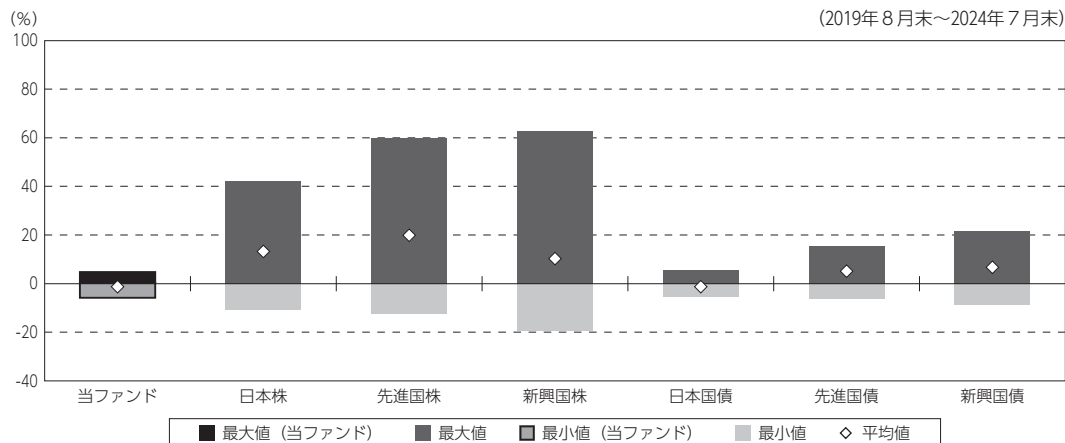
- ①信託報酬率について、年0.605%（税抜年0.55%）から年0.4356%（税抜年0.396%）へ引き下げる所要の約款変更を行ないました。
＜変更適用日：2023年11月27日＞
- ②投資信託約款に規定している委託者が行なう公告を掲載する当社ホームページのアドレスを「<http://www.nomura-am.co.jp/>」から「<https://www.nomura-am.co.jp/>」に変更する所要の約款変更を行ないました。
＜変更適用日：2024年7月4日＞

当ファンドの概要

| | | |
|--------|--|-------------------------------------|
| 商品分類 | 追加型投信／国内／債券 | |
| 信託期間 | 2001年11月22日以降、無期限とします。 | |
| 運用方針 | 親投資信託であるノムラ日本債券オープン マザーファンド受益証券を主要投資対象とし、信託財産の成長を目標に積極的な運用を行なうことを基本とします。なお、直接公社債等に投資する場合があります。 | |
| 主要投資対象 | ノムラ日本債券オープン（確定拠出年金向け） | ノムラ日本債券オープン マザーファンド受益証券を主要投資対象とします。 |
| | ノムラ日本債券オープン マザーファンド | わが国の公社債を主要投資対象とします。 |
| 運用方法 | ノムラ日本債券オープン マザーファンド受益証券への投資を通じて、主としてわが国の公社債に実質的に投資を行ない、信託財産の成長を目標に運用を行なうことを基本とします。 | |
| 分配方針 | 毎決算時に、原則として繰越分を含めた利子・配当収入と売買益等から、基準価額の水準等を勘案して分配します。留保益の運用については、特に制限を設けず、元本部分と同一の運用を行ないます。 | |

（参考情報）

○当ファンドと代表的な資産クラスとの騰落率の比較



(単位：%)

| | 当ファンド | 日本株 | 先進国株 | 新興国株 | 日本国債 | 先進国債 | 新興国債 |
|-----|-------|--------|--------|--------|-------|-------|-------|
| 最大値 | 4.8 | 42.1 | 59.8 | 62.7 | 5.4 | 15.3 | 21.5 |
| 最小値 | △ 5.8 | △ 10.8 | △ 12.4 | △ 19.4 | △ 5.5 | △ 6.1 | △ 8.8 |
| 平均値 | △ 1.3 | 13.2 | 19.9 | 10.3 | △ 1.3 | 5.0 | 6.7 |

(注) 全ての資産クラスが当ファンドの投資対象とは限りません。

(注) 2019年8月から2024年7月の5年間の各月末における1年間の騰落率の最大値・最小値・平均値を表示したものです。

(注) 決算日に対応した数値とは異なります。

(注) 当ファンドは分配金再投資基準価額の騰落率です。

《代表的な資産クラスの指数》

日本株：東証株価指数（TOPIX）（配当込み）

先進国株：MSCI-KOKUSAI指数（配当込み、円ベース）

新興国株：MSCIエマージング・マーケット・インデックス（配当込み、円ベース）

日本国債：NOMURA-BPI国債

先進国債：FTSE世界国債インデックス（除く日本、ヘッジなし・円ベース）

新興国債：JPモルガン・ガバメント・ボンド・インデックス-エマージング・マーケット・グローバル・ディバースファイド（円ベース）

※各指数についての説明は、後述の「代表的な資産クラスとの騰落率の比較に用いた指数について」をご参照ください。

(注) 海外の指数は、為替ヘッジなしによる投資を想定して、円換算しております。

当ファンドのデータ

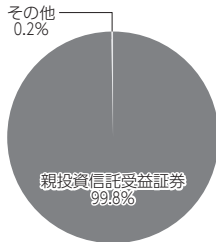
組入資産の内容

(2024年8月27日現在)

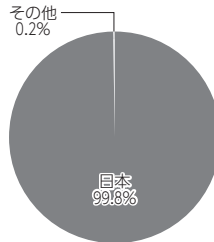
○組入上位ファンド

| 銘柄名 | 第23期末 |
|---------------------|-------|
| ノムラ日本債券オープン マザーファンド | 99.8% |
| 組入銘柄数 | 1銘柄 |

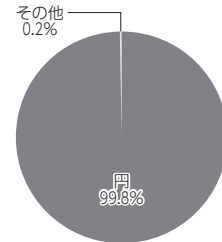
○資産別配分



○国別配分



○通貨別配分



(注) 比率は純資産総額に対する割合です。資産の状況等によっては合計が100%とならない場合があります。

(注) 国別配分は、原則として発行国（地域）もしくは投資国（地域）を表示しております。

(注) 組入銘柄に関する詳細な情報は、運用報告書（全体版）に記載しております。

(注) その他にはコール・ローン等を含む場合があります。

純資産等

| 項目 | 第23期末 |
|------------|-----------------|
| | 2024年8月27日 |
| 純資産総額 | 13,605,000,644円 |
| 受益権総口数 | 11,478,397,828口 |
| 1万口当たり基準価額 | 11,853円 |

(注) 期中における追加設定元本額は1,626,386,266円、同解約元本額は2,128,624,438円です。

組入上位ファンドの概要

ノムラ日本債券オープン マザーファンド

運用経過等に関する詳細な内容につきましては、運用報告書（全体版）に記載しております。

【基準価額の推移】

【1万口当たりの費用明細】



(2023年8月29日～2024年8月27日)

| 項目 | 当期 | |
|-----------------------|----------|------------------|
| | 金額 | 比率 |
| | 円 | % |
| (a) その他費用 (保管費用) | 0 (0) | 0.000 (0.000) |
| 合計 | 0 | 0.000 |

期中の平均基準価額は、13,870円です。

(注) 上記項目の概要につきましては運用報告書（全体版）をご参照ください。

(注) 各金額は項目ごとに円未満は四捨五入してあります。

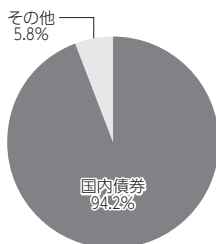
(注) 各比率は1万口当たりのそれぞれの費用金額（円未満の端数を含む）を期中の平均基準価額で除して100を乗じたもので、項目ごとに小数第3位未満は四捨五入してあります。

【組入上位10銘柄】

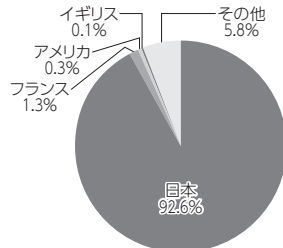
(2024年8月27日現在)

| 銘柄名 | 業種/種別等 | 通貨 | 国(地域) | 比率 |
|----------------------|--------|-------|-------|------|
| 1 国庫債券 利付(20年)第159回 | 国債 | 円 | 日本 | 4.6% |
| 2 国庫債券 利付(2年)第458回 | 国債 | 円 | 日本 | 4.3% |
| 3 国庫債券 利付(20年)第166回 | 国債 | 円 | 日本 | 3.0% |
| 4 国庫債券 利付(20年)第155回 | 国債 | 円 | 日本 | 2.9% |
| 5 国庫債券 利付(20年)第157回 | 国債 | 円 | 日本 | 2.7% |
| 6 国庫債券 利付(2年)第451回 | 国債 | 円 | 日本 | 2.5% |
| 7 国庫債券 利付(2年)第455回 | 国債 | 円 | 日本 | 2.4% |
| 8 国庫債券 利付(20年)第183回 | 国債 | 円 | 日本 | 2.3% |
| 9 国庫債券 利付(5年)第147回 | 国債 | 円 | 日本 | 2.3% |
| 10 国庫債券 利付(20年)第160回 | 国債 | 円 | 日本 | 2.2% |
| 組入銘柄数 | | 213銘柄 | | |

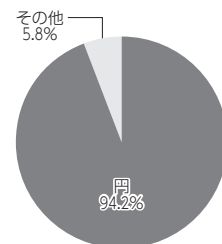
【資産別配分】



【国別配分】



【通貨別配分】



(注) 比率は純資産総額に対する割合です。資産の状況等によっては合計が100%とならない場合があります。

(注) 国(地域)および国別配分は、原則として発行国(地域)もしくは投資国(地域)を表示しております。

(注) 組入銘柄に関する詳細な情報等は、運用報告書（全体版）に記載しております。

(注) その他にはコール・ローン等を含む場合があります。

<代表的な資産クラスとの騰落率の比較に用いた指数について>

○東証株価指数（TOPIX）（配当込み）

配当込みTOPIX（「東証株価指数（TOPIX）（配当込み）」といいます。）の指数値及び東証株価指数（TOPIX）（配当込み）に係る標章又は商標は、株式会社J P X総研又は株式会社J P X総研の関連会社（以下「J P X」といいます。）の知的財産であり、指数の算出、指数値の公表、利用など東証株価指数（TOPIX）（配当込み）に関するすべての権利・ノウハウ及び東証株価指数（TOPIX）（配当込み）に係る標章又は商標に関するすべての権利はJ P Xが有します。J P Xは、東証株価指数（TOPIX）（配当込み）の指数値の算出又は公表の誤謬、遅延又は中断に対し、責任を負いません。本商品は、J P Xにより提供、保証又は販売されるものではなく、本商品の設定、販売及び販売促進活動に起因するいかなる損害に対してもJ P Xは責任を負いません。

○MSCI-KOKUSAI指数（配当込み、円ベース）

○MSCIエマージング・マーケット・インデックス（配当込み、円ベース）

MSCI-KOKUSAI指数（配当込み、円ベース）、MSCIエマージング・マーケット・インデックス（配当込み、円ベース）は、MSCIが開発した指数です。同指数に対する著作権、知的所有権その他一切の権利はMSCIに帰属します。またMSCIは、同指数の内容を変更する権利および公表を停止する権利を有しています。

○NOMURA-BPI国債

NOMURA-BPI国債の知的財産権は、野村フィデューシャリー・リサーチ&コンサルティング株式会社に帰属します。なお、野村フィデューシャリー・リサーチ&コンサルティング株式会社は、NOMURA-BPI国債の正確性、完全性、信頼性、有用性を保証するものではなく、NOMURA-BPI国債を用いて行なわれる野村アセットマネジメント株式会社の事業活動、サービスに関し一切責任を負いません。

○FTSE世界国債インデックス（除く日本、ヘッジなし・円ベース）

FTSE世界国債インデックス（除く日本、ヘッジなし・円ベース）は、FTSE Fixed Income LLCにより運営され、世界主要国の国債の総合収益率を各市場の時価総額で加重平均した債券インデックスです。同指数はFTSE Fixed Income LLCの知的財産であり、指数に関するすべての権利はFTSE Fixed Income LLCが有しています。

○JPモルガン・ガバメント・ボンド・インデックス－エマージング・マーケット・グローバル・ディバーシファイド（円ベース）

「JPモルガン・ガバメント・ボンド・インデックス－エマージング・マーケット・グローバル・ディバーシファイド（円ベース）」（ここでは「指数」とよびます）については提供された情報は、指数のレベルも含め、但しそれに限定することなく、情報としてのみ使用されるものであり、金融商品の売買を勧誘、何らかの売買の公式なコンファメーション、或いは指数に関連する何らかの商品の価値や値段を決めるものでもありません。また、投資戦略や税金における会計アドバイスを法的に推奨するものでもありません。ここに含まれる市場価格、データ、その他の情報は確かなものと考えられますが、JPMorgan Chase & Co. 及びその子会社（以下、JPM）がその完全性や正確性を保証するものではありません。含まれる情報は通知なしに変更されることがあります。過去のパフォーマンスは将来のリターンを示唆するものではありません。本資料に含まれる発行体の金融商品について、JPMやその従業員がロング・ショート両方を含めてポジションを持ったり、売買を行ったり、またはマーケットメイクを行ったりすることがあり、また、発行体の引受人、プレースメント・エージェンシー、アドバイザー、または貸主になっている可能性もあります。米国のJ.P. Morgan Securities LLC（ここでは「JPMSLLC」と呼びます）（「指数スポンサー」）は、指数に関する証券、金融商品または取引（ここでは「プロダクト」と呼びます）についての援助、保障または販売促進を行いません。証券或いは金融商品全般、或いは特にプロダクトへの投資の推奨について、また金融市場における投資機会を指数に連動させる或いはそれを目的とする推奨の可否について、指数スポンサーは一切の表明または保証、或いは伝達または示唆を行なうものではありません。指数スポンサーはプロダクトについての管理、マーケティング、トレーディングに関する義務または法的責任を負いません。指数は信用できると考えられる情報によって算出されていますが、その完全性や正確性、また指数に付随する情報について保証するものではありません。指数は指数スポンサーが保有する財産であり、その財産権はすべて指数スポンサーに帰属します。JPMSLLCはNASDAQ, NYSE, SIPCの会員です。JPMorganはJP Morgan Chase Bank, NA, JPSI, J.P. Morgan Securities PLC., またはその関係会社が投資銀行業務を行なう際に使用する名称です。

（出所：株式会社野村総合研究所、FTSE Fixed Income LLC 他）