

野村日経225インデックスファンド (確定拠出年金向け)

追加型投信/国内/株式/インデックス型

交付運用報告書

第20期(決算日2024年11月7日)

作成対象期間(2023年11月8日~2024年11月7日)

第20期末(2024年11月7日)	
基準価額	47,060円
純資産総額	18,564百万円
第20期	
騰落率	23.9%
分配金(税込み)合計	5円

(注) 騰落率は分配金(税込み)を分配時に再投資したものとみなして計算したもので、小数点以下第2位を四捨五入して表示しております。

(注) 純資産総額の単位未満は切捨てて表示しております。

- 交付運用報告書は、運用報告書に記載すべき事項のうち重要なものを記載した書面です。その他の内容については、運用報告書(全体版)に記載しております。
- 当ファンドは、投資信託約款において運用報告書(全体版)に記載すべき事項を、電磁的方法によりご提供することができる旨を定めております。運用報告書(全体版)は、野村アセットマネジメントのホームページで閲覧・ダウンロードしていただけます。
- 運用報告書(全体版)は、受益者の方からのご請求により交付されます。交付をご請求される方は、販売会社までお問い合わせください。

<運用報告書(全体版)の閲覧・ダウンロード方法>

右記ホームページを開く

⇒「ファンド検索」にファンド名を入力しファンドを選択

⇒ファンド詳細ページから「運用報告書(全体版)」を選択

受益者のみなさまへ

平素は格別のご愛顧を賜り、厚く御礼申し上げます。

当ファンドは、ミリオン・インデックスマザーファンド受益証券を主要投資対象とし、日経平均トータルリターン・インデックスにできる限り連動する投資成果をあげることによって、わが国の株式市場の動きをとらえることを目標とします。

ここに、当作成対象期間の運用状況等についてご報告申し上げます。

今後とも一層のお引立てを賜りますよう、お願い申し上げます。

野村アセットマネジメント株式会社

東京都江東区豊洲二丁目2番1号

●サポートダイヤル

0120-753104 (受付時間) 営業日の午前9時~午後5時

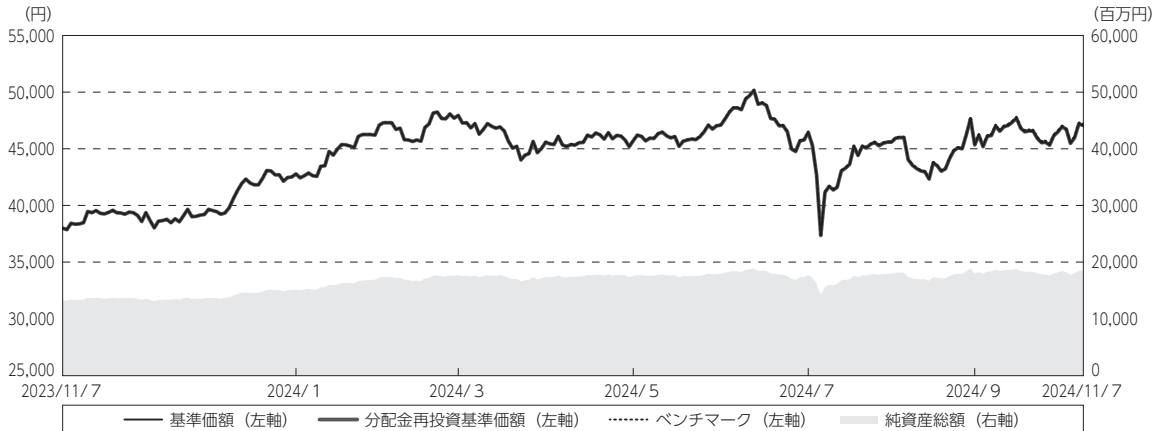
●ホームページ

<https://www.nomura-am.co.jp/>

運用経過

期中の基準価額等の推移

(2023年11月8日～2024年11月7日)



期首：37,989円

期末：47,060円（既払分配金（税込み）：5円）

騰落率：23.9%（分配金再投資ベース）

- (注) 分配金再投資基準価額は、分配金（税込み）を分配時に再投資したものとみなして計算したもので、ファンド運用の実質的なパフォーマンスを示すものです。作成期首（2023年11月7日）の値が基準価額と同一となるように指数化しております。
- (注) 分配金を再投資するかどうかについてはお客様がご利用のコースにより異なります。また、ファンドの購入価額により課税条件も異なります。したがって、個々のお客様の損益の状況を示すものではありません。
- (注) ベンチマークは、日経平均トータルリターン・インデックス*です。詳細は4ページをご参照ください。ベンチマークは、作成期首（2023年11月7日）の値が基準価額と同一となるように計算しております。
- (注) 上記騰落率は、小数点以下第2位を四捨五入して表示しております。
- ※2024年11月7日基準の運用報告書より、「配当無し」の指数から「配当込み指数」に変更しております。

○基準価額の主な変動要因

国内株式の株価の変動

1万口当たりの費用明細

(2023年11月8日～2024年11月7日)

項目	当期		項目の概要
	金額	比率	
(a) 信託報酬	円 69	% 0.154	(a) 信託報酬＝期中の平均基準価額×信託報酬率
(a) (a) 信託報酬 (a) (投信会社)	(30)	(0.066)	ファンドの運用とそれに伴う調査、受託会社への指図、法定書面等の作成、基準価額の算出等
(a) (a) 信託報酬 (a) (販売会社)	(30)	(0.066)	購入後の情報提供、運用報告書等各種書類の送付、口座内でのファンドの管理および事務手続き等
(a) (a) 信託報酬 (a) (受託会社)	(10)	(0.022)	ファンドの財産の保管・管理、委託会社からの指図の実行等
(b) 売買委託手数料	1	0.002	(b) 売買委託手数料＝期中の売買委託手数料÷期中の平均受益権口数 ※売買委託手数料は、有価証券等の売買の際、売買仲介人に支払う手数料
(b) (株 式)	(0)	(0.000)	
(b) (先物・オプション)	(1)	(0.002)	
(c) その他費用	1	0.003	(c) その他費用＝期中のその他費用÷期中の平均受益権口数
(c) (監査費用)	(1)	(0.003)	監査費用は、監査法人等に支払うファンドの監査に係る費用
合 計	71	0.159	
期中の平均基準価額は、44,875円です。			

(注) 期中の費用（消費税等のかかるものは消費税等を含む）は、追加・解約により受益権口数に変動があるため、簡便法により算出した結果です。

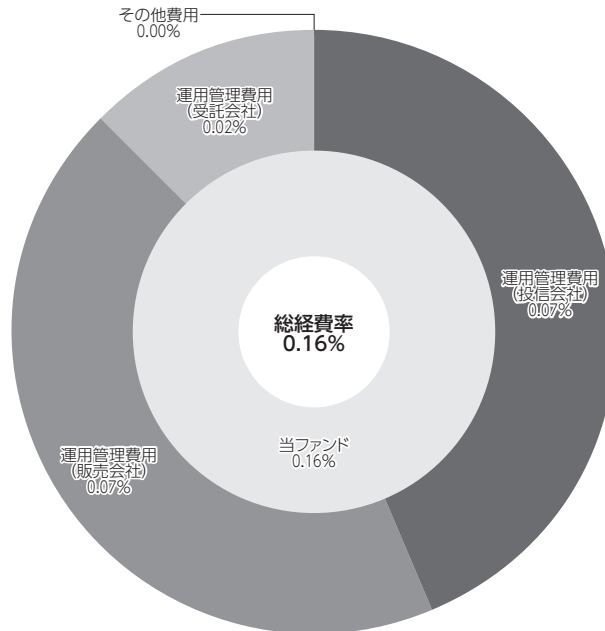
(注) 各金額は項目ごとに円未満は四捨五入してあります。

(注) 売買委託手数料およびその他費用は、このファンドが組み入れているマザーファンドが支払った金額のうち、当ファンドに対応するものを含みます。

(注) 各比率は1万口当たりのそれぞれの費用金額（円未満の端数を含む）を期中の平均基準価額で除して100を乗じたもので、項目ごとに小数第3位未満は四捨五入してあります。

(参考情報)**○総経費率**

当期中の運用・管理にかかった費用の総額（原則として、募集手数料、売買委託手数料及び有価証券取引税を除く。）を期中の平均受益権口数に期中の平均基準価額（1口当たり）を乗じた数で除した総経費率（年率）は0.16%です。



(注) 当ファンドの費用は1万口当たりの費用明細において用いた簡便法により算出したものです。

(注) 各費用は、原則として、募集手数料、売買委託手数料および有価証券取引税を含みません。

(注) 各比率は、年率換算した値です。

(注) 当ファンドの費用は、マザーファンドが支払った費用を含みます。

(注) 当ファンドのその他費用には、監査法人等に支払うファンドの監査に係る費用が含まれます。

(注) 上記の前提条件で算出したものです。このため、これらの値はあくまでも参考であり、実際に発生した費用の比率とは異なります。

最近5年間の基準価額等の推移

(2019年11月7日～2024年11月7日)



- (注) 分配金再投資基準価額は、分配金（税込み）を分配時に再投資したものとみなして計算したもので、ファンド運用の実質的なパフォーマンスを示すものです。2019年11月7日の値が基準価額と同一となるように指数化しております。
- (注) 分配金を再投資するかどうかについてはお客様がご利用のコースにより異なります。また、ファンドの購入価額により課税条件も異なります。したがって、個々のお客様の損益の状況を示すものではありません。
- (注) ベンチマークは、日経平均トータルリターン・インデックスです。詳細は以下をご参照ください。ベンチマークは、2019年11月7日の値が分配金再投資基準価額と同一となるように計算しております。

	2019年11月7日 決算日	2020年11月9日 決算日	2021年11月8日 決算日	2022年11月7日 決算日	2023年11月7日 決算日	2024年11月7日 決算日
基準価額 (円)	25,740	27,873	33,491	31,804	37,989	47,060
期間分配金合計 (税込み) (円)	—	5	5	5	5	5
分配金再投資基準価額騰落率 (%)	—	8.3	20.2	△ 5.0	19.5	23.9
ベンチマーク騰落率 (%)	—	8.6	20.8	△ 4.7	19.7	24.2
純資産総額 (百万円)	4,236	5,694	7,920	9,733	13,307	18,564

(注) 上記騰落率は、小数点以下第2位を四捨五入して表示しております。

(注) 純資産総額の単位未満は切捨てて表示しております。

(注) 騰落率は1年前の決算当日との比較です。

- ①「日経平均」及び「日経平均トータルリターン・インデックス」（以下、「日経平均」という）は、株式会社日本経済新聞社によって独自に開発された手法によって、算出される著作物であり、株式会社日本経済新聞社は、「日経平均」自体及び「日経平均」を算定する手法に対して、著作権その他一切の知的財産権を有している。
- ②「日経」及び「日経平均」を示す標章に関する商標権その他の知的財産権は、全て株式会社日本経済新聞社に帰属している。
- ③本件投資信託は、投資信託委託業者等の責任のもとで運用されるものであり、株式会社日本経済新聞社は、その運用及び本件受益権の取引に関して、一切の責任を負わない。
- ④株式会社日本経済新聞社は、「日経平均」を継続的に公表する義務を負うものではなく、公表の誤謬、遅延又は中断に関して、責任を負わない。
- ⑤株式会社日本経済新聞社は、「日経平均」の構成銘柄、計算方法、その他「日経平均」の内容を変える権利及び公表を停止する権利を有している。

投資環境

(2023年11月8日～2024年11月7日)

国内株式市場は、期首より日銀政策決定会合を受けて日銀が現状の金融緩和姿勢を当面続けるとの見方が強まり上昇しましたが、その後は米金融引き締めの方針などを巡り一進一退の展開となりました。

2024年1月以降は為替の円安米ドル高傾向から企業業績への期待が高まったこと、日銀総裁の発言などから緩和的な金融政策の長期化観測が広がったことや米国株の上昇などを受けて上昇しました。7月中旬以降は、日銀による為替介入観測を受けた円相場の急騰や、米国による中国に対する半導体輸出規制強化の報道などから下落に転じましたが、その後は日銀副総裁の追加の利上げに慎重な発言などを受けて反発しました。

当ファンドのポートフォリオ

(2023年11月8日～2024年11月7日)

[野村日経225インデックスファンド（確定拠出年金向け）]

主要投資対象である「ミリオン・インデックスマザーファンド」受益証券に、期を通じてほぼ全額を投資しました。

[ミリオン・インデックスマザーファンド]**・株式組入比率**

実質の株式組入比率（先物を含む）は、期を通じ高位に維持しました。

・期中の主な動き

日経平均トータルリターン・インデックスの動きに連動した投資成果を目指すため、個別銘柄の株数の比率がポートフォリオと日経平均トータルリターン・インデックスで同水準になるように投資を行ないました。また、期中の設定・解約に伴う資金増減などに応じてポートフォリオの修正を行ないました。

当ファンドのベンチマークとの差異

(2023年11月8日～2024年11月7日)

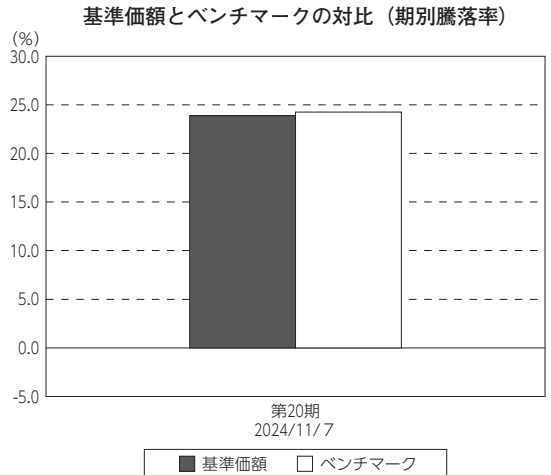
今期の基準価額の騰落率は+23.9%となり、ベンチマークである日経平均トータルリターン・インデックスの+24.2%を0.3ポイント下回りました。

主な差異要因は以下の通りです。

(マイナス要因)

ファンドでは信託報酬などのコスト負担が日々生じること

マザーファンドにおける資金の流出入などに伴う株式および先物の売買等による影響



(注) 基準価額の騰落率は分配金込みです。

(注) ベンチマークは、日経平均トータルリターン・インデックスです。

分配金

(2023年11月8日～2024年11月7日)

収益分配金は、基準価額水準などを勘案して決定させていただきました。

留保益の運用については、特に制限を設けず、元本部分と同一の運用を行いません。

○分配原資の内訳

(単位：円、1万口当たり・税込み)

項目	第20期	
	2023年11月8日～2024年11月7日	
当期分配金	5	
(対基準価額比率)	0.011%	
当期の収益	5	
当期の収益以外	-	
翌期繰越分配対象額	37,112	

(注) 対基準価額比率は当期分配金（税込み）の期末基準価額（分配金込み）に対する比率であり、ファンドの収益率とは異なります。

(注) 当期の収益、当期の収益以外は小数点以下切捨てで算出しているため合計が当期分配金と一致しない場合があります。

今後の運用方針

【野村日経225インデックスファンド（確定拠出年金向け）】

主要投資対象である「ミリオン・インデックスマザーファンド」受益証券を高位に組み入れ、引き続き、日経平均トータルリターン・インデックスの動きに連動する投資成果を目指します。

【ミリオン・インデックスマザーファンド】

引き続き、実質株式組入比率をできるだけ高位に維持し、日経平均トータルリターン・インデックスの動きに連動する投資成果を目指して運用してまいります。

今後とも引き続きご愛顧賜りますよう、よろしくお願い申し上げます。

お知らせ

- ①ベンチマークについて、「配当無し」で計算されている指数を「配当込み」指数とする所要の約款変更を行ないました。
＜変更適用日：2024年1月29日＞
- ②投資信託約款に規定している委託者が行なう公告を掲載する当社ホームページのアドレスを「<http://www.nomura-am.co.jp/>」から「<https://www.nomura-am.co.jp/>」に変更する所要の約款変更を行ないました。
＜変更適用日：2024年7月4日＞

2024年11月5日より、ファンドの設定解約の申込締切時間を以下の記載のとおり変更いたしました。

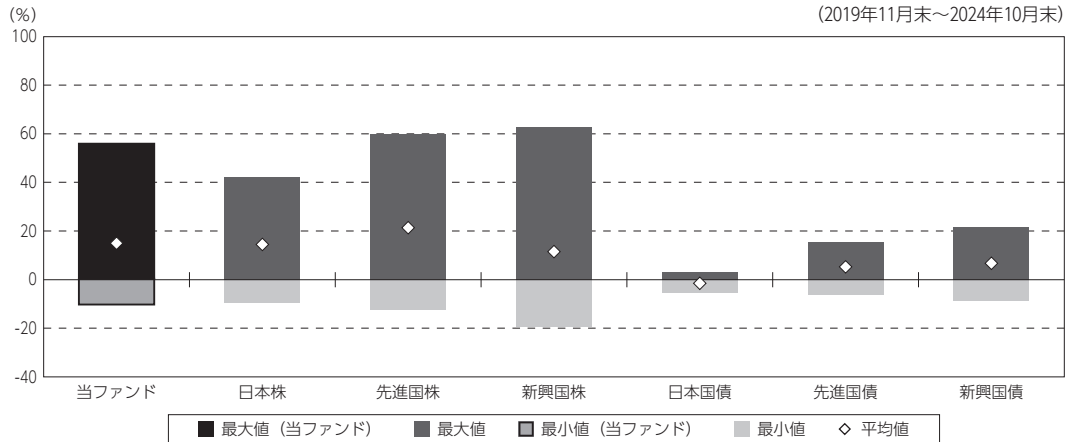
原則、午後3時30分までに、販売会社が受付けた分を当日のお申込み分とします。
(販売会社によっては上記と異なる場合があります。詳しくは販売会社にお問い合わせください。)

当ファンドの概要

商品分類	追加型投信／国内／株式／インデックス型	
信託期間	2005年5月30日以降、無期限とします。	
運用方針	ミリオン・インデックスマザーファンド受益証券を主要投資対象とし、日経平均トータルリターン・インデックスにできる限り連動する投資成果をあげることによって、わが国の株式市場の動きをとらえることを目標とします。なお、直接株式等に投資する場合があります。	
主要投資対象	野村日経225インデックスファンド（確定拠出年金向け）	親投資信託であるミリオン・インデックスマザーファンド受益証券を主要投資対象とします。
	ミリオン・インデックスマザーファンド	わが国の金融商品取引所に上場されている株式のうち日経平均トータルリターン・インデックスに採用されている銘柄を主要投資対象とします。
運用方法	ミリオン・インデックスマザーファンド受益証券を主要投資対象とし、日経平均トータルリターン・インデックスにできる限り連動する投資成果をあげることによって、わが国の株式市場の動きをとらえることを目標とします。	
分配方針	毎決算時に、原則として経費控除後の繰越分を含めた配当等収益と売買益（評価益を含みます。）等から、基準価額水準等を勘案して分配します。留保益の運用については、特に制限を設けず、元本部分と同一の運用を行ないます。	

（参考情報）

○当ファンドと代表的な資産クラスとの騰落率の比較



(単位：%)

	当ファンド	日本株	先進国株	新興国株	日本国債	先進国債	新興国債
最大値	56.0	42.1	59.8	62.7	2.9	15.3	21.5
最小値	△ 10.3	△ 9.5	△ 12.4	△ 19.4	△ 5.5	△ 6.1	△ 8.8
平均値	15.0	14.5	21.3	11.4	△ 1.5	5.2	6.7

(注) 全ての資産クラスが当ファンドの投資対象とは限りません。

(注) 2019年11月から2024年10月の5年間の各月末における1年間の騰落率の最大値・最小値・平均値を表示したものです。

(注) 決算日に対応した数値とは異なります。

(注) 当ファンドは分配金再投資基準価額の騰落率です。

《代表的な資産クラスの指数》

日本株：東証株価指数（TOPIX）（配当込み）

先進国株：MSCI-KOKUSAI指数（配当込み、円ベース）

新興国株：MSCIエマージング・マーケット・インデックス（配当込み、円ベース）

日本国債：NOMURA-BPI国債

先進国債：FTSE世界国債インデックス（除く日本、ヘッジなし・円ベース）

新興国債：JPモルガン・ガバメント・ボンド・インデックス-エマージング・マーケット・グローバル・ディバースファイド（円ベース）

※各指数についての説明は、後述の「代表的な資産クラスとの騰落率の比較に用いた指数について」をご参照ください。

(注) 海外の指数は、為替ヘッジなしによる投資を想定して、円換算しております。

当ファンドのデータ

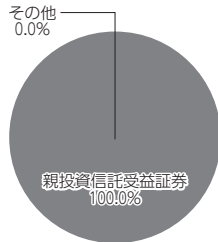
組入資産の内容

(2024年11月7日現在)

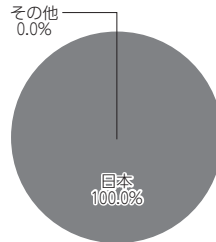
○組入上位ファンド

銘柄名	第20期末
ミリオン・インデックスマザーファンド	100.0%
組入銘柄数	1銘柄

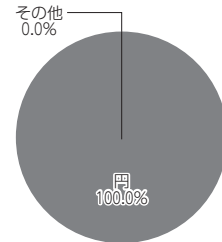
○資産別配分



○国別配分



○通貨別配分



(注) 比率は純資産総額に対する割合です。資産の状況等によっては合計が100%とならない場合があります。

(注) 国別配分は、原則として発行国（地域）もしくは投資国（地域）を表示しております。

(注) 組入銘柄に関する詳細な情報は、運用報告書（全体版）に記載しております。

(注) その他にはコール・ローン等を含む場合があります。

純資産等

項目	第20期末
	2024年11月7日
純資産総額	18,564,465,959円
受益権総口数	3,944,850,969口
1万口当たり基準価額	47,060円

(注) 期中における追加設定元本額は1,932,271,949円、同解約元本額は1,490,404,073円です。

組入上位ファンドの概要

ミリオン・インデックスマザーファンド

運用経過等に関する詳細な内容につきましては、運用報告書（全体版）に記載しております。

【基準価額の推移】

【1万円当たりの費用明細】



(2023年11月8日～2024年11月7日)

項目	当期	
	金額	比率
	円	%
(a) 売買委託手数料 (株 式) (先物・オプション)	1 (0) (1)	0.002 (0.000) (0.002)
合 計	1	0.002
期中の平均基準価額は、25,497円です。		

(注) 上記項目の概要につきましては運用報告書（全体版）をご参照ください。

(注) 各金額は項目ごとに円未満は四捨五入してあります。

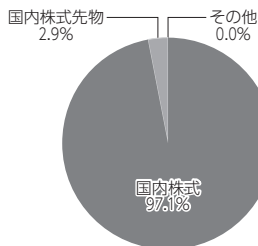
(注) 各比率は1万円当たりのそれぞれの費用金額（円未満の端数を含む）を期中の平均基準価額で除して100を乗じたもので、項目ごとに小数第3位未満は四捨五入してあります。

【組入上位10銘柄】

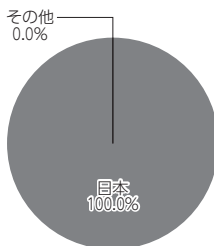
(2024年11月7日現在)

銘柄名	業種/種別等	通貨	国(地域)	比率
1 ファーストリテイリング	小売業	円	日本	10.7%
2 アドバンテス	電気機器	円	日本	6.3
3 東京エレクトロン	電気機器	円	日本	5.6
4 ソフトバンクグループ	情報・通信業	円	日本	4.5
5 日経平均225 2412	株式先物(買建)	円	日本	2.9
6 TDK	電気機器	円	日本	2.5
7 信越化学工業	化学	円	日本	2.4
8 KDDI	情報・通信業	円	日本	2.4
9 リクルートホールディングス	サービス業	円	日本	2.3
10 テルモ	精密機器	円	日本	1.9
組入銘柄数		226銘柄		

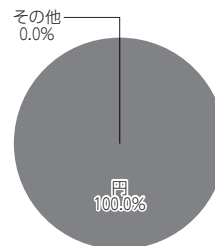
【資産別配分】



【国別配分】



【通貨別配分】



(注) 比率は純資産総額に対する割合です。資産の状況等によっては合計が100%と異なる場合があります。

(注) 国(地域)および国別配分は、原則として発行国(地域)もしくは投資国(地域)を表示しております。

(注) 組入銘柄に関する詳細な情報は、運用報告書（全体版）に記載しております。

(注) その他にはコール・ローン等を含む場合があります。

<代表的な資産クラスとの騰落率の比較に用いた指数について>

○東証株価指数（TOPIX）（配当込み）

配当込みTOPIX（「東証株価指数（TOPIX）（配当込み）」といいます。）の指数値及び東証株価指数（TOPIX）（配当込み）に係る標章又は商標は、株式会社J P X総研又は株式会社J P X総研の関連会社（以下「J P X」といいます。）の知的財産であり、指数の算出、指数値の公表、利用など東証株価指数（TOPIX）（配当込み）に関するすべての権利・ノウハウ及び東証株価指数（TOPIX）（配当込み）に係る標章又は商標に関するすべての権利はJ P Xが有します。J P Xは、東証株価指数（TOPIX）（配当込み）の指数値の算出又は公表の誤謬、遅延又は中断に対し、責任を負いません。本商品は、J P Xにより提供、保証又は販売されるものではなく、本商品の設定、販売及び販売促進活動に起因するいかなる損害に対してもJ P Xは責任を負いません。

○MSCI-KOKUSAI指数（配当込み、円ベース）

○MSCIエマージング・マーケット・インデックス（配当込み、円ベース）

MSCI-KOKUSAI指数（配当込み、円ベース）、MSCIエマージング・マーケット・インデックス（配当込み、円ベース）は、MSCIが開発した指数です。同指数に対する著作権、知的所有権その他一切の権利はMSCIに帰属します。またMSCIは、同指数の内容を変更する権利および公表を停止する権利を有しています。

○NOMURA-BPI国債

NOMURA-BPI国債の知的財産権は、野村フィデューシャリー・リサーチ&コンサルティング株式会社に帰属します。なお、野村フィデューシャリー・リサーチ&コンサルティング株式会社は、NOMURA-BPI国債の正確性、完全性、信頼性、有用性を保証するものではなく、NOMURA-BPI国債を用いて行なわれる野村アセットマネジメント株式会社の事業活動、サービスに関し一切責任を負いません。

○FTSE世界国債インデックス（除く日本、ヘッジなし・円ベース）

FTSE世界国債インデックス（除く日本、ヘッジなし・円ベース）は、FTSE Fixed Income LLCにより運営され、世界主要国の国債の総合収益率を各市場の時価総額で加重平均した債券インデックスです。同指数はFTSE Fixed Income LLCの知的財産であり、指数に関するすべての権利はFTSE Fixed Income LLCが有しています。

○JPモルガン・ガバメント・ボンド・インデックス－エマージング・マーケット・グローバル・ディバーシファイド（円ベース）

「JPモルガン・ガバメント・ボンド・インデックス－エマージング・マーケット・グローバル・ディバーシファイド（円ベース）」（ここでは「指数」とよびます）については提供された情報は、指数のレベルも含め、但しそれに限定することなく、情報としてのみ使用されるものであり、金融商品の売買を勧誘、何らかの売買の公式なコンファメーション、或いは指数に関連する何らかの商品の価値や値段を決めるものでもありません。また、投資戦略や税金における会計アドバイスを法的に推奨するものでもありません。ここに含まれる市場価格、データ、その他の情報は確かなものと考えられますが、JPMorgan Chase & Co. 及びその子会社（以下、JPM）がその完全性や正確性を保証するものではありません。含まれる情報は通知なしに変更されることがあります。過去のパフォーマンスは将来のリターンを示唆するものではありません。本資料に含まれる発行体の金融商品について、JPMやその従業員がロング・ショート両方を含めてポジションを持ったり、売買を行ったり、またはマーケットメイクを行ったりすることがあり、また、発行体の引受人、プレースメント・エージェンシー、アドバイザー、または貸主になっている可能性もあります。米国のJ.P. Morgan Securities LLC（ここでは「JPMSLLC」と呼びます）（「指数スポンサー」）は、指数に関する証券、金融商品または取引（ここでは「プロダクト」と呼びます）についての援助、保障または販売促進を行いません。証券或いは金融商品全般、或いは特にプロダクトへの投資の推奨について、また金融市場における投資機会を指数に連動させる或いはそれを目的とする推奨の可否について、指数スポンサーは一切の表明または保証、或いは伝達または示唆を行なうものではありません。指数スポンサーはプロダクトについての管理、マーケティング、トレーディングに関する義務または法的責任を負いません。指数は信用できると考えられる情報によって算出されていますが、その完全性や正確性、また指数に付随する情報について保証するものではありません。指数は指数スポンサーが保有する財産であり、その財産権はすべて指数スポンサーに帰属します。

JPMSLLCはNASDAQ, NYSE, SIPCの会員です。JPMorganはJP Morgan Chase Bank, NA, JPSI, J.P. Morgan Securities PLC., またはその関係会社が投資銀行業務を行なう際に使用する名称です。

（出所：株式会社野村総合研究所、FTSE Fixed Income LLC 他）