

野村外国株式インデックスファンド

運用報告書(全体版)

第17期(決算日2019年5月10日)

作成対象期間(2018年5月11日～2019年5月10日)

受益者のみなさまへ

平素は格別のご愛顧を賜り、厚く御礼申し上げます。
当作成対象期間の運用状況等についてご報告申し上げます。
今後とも一層のお引立てを賜りますよう、お願い申し上げます。

●当ファンドの仕組みは次の通りです。

商品分類	追加型投信/海外/株式/インデックス型	
信託期間	2002年11月25日以降、無期限とします。	
運用方針	外国の株式を実質的な主要投資対象とし、MSCI-KOKUSAI指数(円ベース・為替ヘッジなし)の中長期的な動きを概ね捉える投資成果を目指します。	
主な投資対象	野村外国株式 インデックスファンド	「外国株式MSCI-KOKUSAIマザーファンド」受益証券を主要投資対象とします。なお、株式に直接投資する場合があります。
	外国株式MSCI-KOKUSAI マザーファンド	外国の株式を主要投資対象とします。
主な投資制限	野村外国株式 インデックスファンド	株式への実質投資割合には制限を設けません。外貨建て資産への実質投資割合には制限を設けません。
	外国株式MSCI-KOKUSAI マザーファンド	株式への投資割合には制限を設けません。外貨建て資産への投資割合には制限を設けません。
分配方針	毎決算時に、利子・配当収入等を中心として基準価額水準等を勘案して分配します。留保益の運用については元本部分と同一の運用を行います。	

野村アセットマネジメント

東京都中央区日本橋1-12-1



サポートダイヤル 0120-753104
(受付時間) 営業日の午前9時～午後5時

ホームページ <http://www.nomura-am.co.jp/>

○最近5期の運用実績

決算期	基準価額			ベンチマーク MSCI-KOKUSAI指数 (円ベース・為替ヘッジなし)		株式組入比率	株式先物比率	投資信託証券組入比率	純資産総額
	(分配落)	税込分配金	期中騰落率	期中騰落率	期中騰落率				
	円	円	%		%	%	%	%	百万円
13期(2015年5月11日)	26,099	5	26.1	296.63	27.3	96.3	1.3	2.3	1,315
14期(2016年5月10日)	22,083	5	△15.4	253.16	△14.7	95.4	1.7	2.8	1,093
15期(2017年5月10日)	27,183	5	23.1	314.60	24.3	96.1	1.2	2.6	1,344
16期(2018年5月10日)	29,587	5	8.9	345.81	9.9	96.1	1.5	2.3	1,435
17期(2019年5月10日)	30,511	5	3.1	359.97	4.1	96.1	1.2	2.6	1,472

* 基準価額の騰落率は分配金込み。

* 株式組入比率には、新株予約権証券を含みます。

* 当ファンドはマザーファンドを組み入れますので、「株式組入比率」、「株式先物比率」、「投資信託証券組入比率」は実質比率を記載しております。

* 株式先物比率は買い建て比率-売り建て比率。

* ベンチマーク (=MSCI-KOKUSAI指数 (円ベース・為替ヘッジなし)) は、基準価額への反映を考慮して、日本の営業日前日のMSCI-KOKUSAI指数 (米ドルベース) をもとに、日本の営業日当日の米ドル為替レート (対顧客電信売買相場仲値) で当社が独自に円換算しています。なお、設定時を100として再指数化しています。

(出所) MSCI

○当期中の基準価額と市況等の推移

年月日	基準価額		ベンチマーク MSCI-KOKUSAI指数 (円ベース・為替ヘッジなし)		株式組入比率	株式先物比率	投資信託証券組入比率
	騰落率	騰落率	騰落率	騰落率			
(期首)	円	%		%	%	%	%
2018年5月10日	29,587	—	345.81	—	96.1	1.5	2.3
5月末	29,249	△1.1	341.72	△1.2	95.2	2.3	2.3
6月末	29,467	△0.4	344.88	△0.3	96.4	1.1	2.4
7月末	30,618	3.5	358.61	3.7	95.9	1.5	2.3
8月末	31,263	5.7	366.33	5.9	96.2	1.4	2.3
9月末	32,039	8.3	375.93	8.7	96.3	1.4	2.3
10月末	29,204	△1.3	342.78	△0.9	96.1	1.3	2.5
11月末	29,859	0.9	350.61	1.4	95.7	1.6	2.5
12月末	26,736	△9.6	313.89	△9.2	95.3	2.1	2.5
2019年1月末	28,452	△3.8	334.16	△3.4	96.1	0.8	2.6
2月末	30,145	1.9	354.90	2.6	96.3	1.1	2.6
3月末	30,337	2.5	357.47	3.4	95.7	1.6	2.7
4月末	31,681	7.1	373.66	8.1	96.4	1.0	2.6
(期末) 2019年5月10日	30,516	3.1	359.97	4.1	96.1	1.2	2.6

* 期末基準価額は分配金込み、騰落率は期首比です。

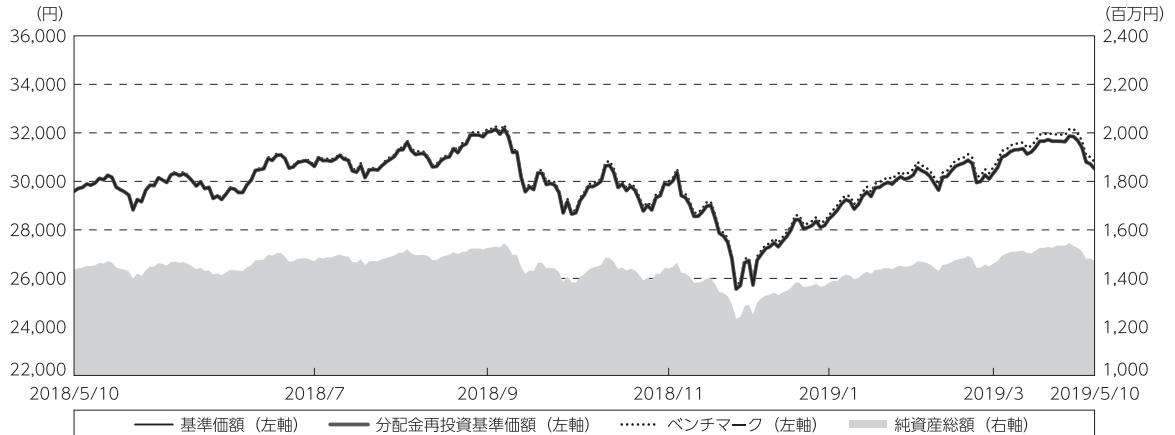
* 当ファンドはマザーファンドを組み入れますので、「株式組入比率」、「株式先物比率」、「投資信託証券組入比率」は実質比率を記載しております。

* 株式先物比率は買い建て比率-売り建て比率。

* MSCI指数は、MSCIが独占的に所有しています。MSCI及びMSCI指数は、MSCI及びその関係会社のサービスマークであり、野村アセットマネジメント株式会社は特定の目的のためにその使用を許諾されています。ここに記載されたいかなるファンドも、MSCI、MSCIの関連会社及びMSCI指数の作成または編集に関与あるいは関係したその他の当事者のいかなる者がその合法性および適合性に関して判断したのではなく、また、これを発行、後援、推奨、販売、運用または宣伝するものでもなく、ここに記載されたいかなるファンドに関していかなる保証も行わず、いかなる責任も負いません。請求目録見書には、MSCIが野村アセットマネジメント株式会社およびその関連するファンドと有する限定的な関係について、より詳細な記述があります。

◎運用経過

○期中の基準価額等の推移



- (注) 分配金再投資基準価額は、分配金（税込み）を分配時に再投資したものとみなして計算したもので、ファンド運用の実質的なパフォーマンスを示すものです。作成期首（2018年5月10日）の値が基準価額と同一となるように指数化しております。
- (注) 分配金を再投資するかどうかについてはお客様がご利用のコースにより異なります。また、ファンドの購入価額により課税条件も異なります。したがって、個々のお客様の損益の状況を示すものではありません。
- (注) ベンチマークは、MSCI-KOKUSAI指数（円ベース・為替ヘッジなし）です。ベンチマークは、作成期首（2018年5月10日）の値が基準価額と同一となるように計算しております。
- (注) 上記騰落率は、小数点以下第2位を四捨五入して表示しております。

○基準価額の主な変動要因

基準価額は、期首29,587円から期末30,516円（分配金込み）に929円の値上がりとなりました。

堅調な欧米企業の決算や市場予想を上回る米国の経済指標の発表、米中貿易協議の進展への期待などから、基準価額は上昇しました。

○投資環境

主要投資国の株式市場は、期首から米中貿易摩擦に対する行方を巡り一進一退を繰り返しながらも、欧米企業の決算や米国の経済指標が市場予想を上回ったことなどを受けて上昇しました。2018年10月に入ると、米国長期金利の上昇や米中貿易摩擦の長期化への懸念、欧州におけるイタリア財政問題や英国のEU（欧州連合）離脱交渉を巡る先行き不安などから下落しました。11月には、米中間選挙がほぼ市場予想通りの結果となり、目先の不透明感が和らいだことなどから下げ止まりましたが、12月に入ると、米中貿易摩擦懸念の再燃、米政権運営や世界経済の先行き不透明感などから再び下落しました。2019年1月以降は、堅調な欧米企業の決算や市場予想を上回る米国の経済指標の発表、米中貿易協議の進展への期待、FOMC（米連邦公開市場委員会）で年内の利上げ見送りなどの方針が示されたことなどを背景に上昇しました。

為替市場は、期首から米中貿易摩擦や米国の利上げの行方などを巡り、主要通貨は一進一退を繰り返しながら上昇（円安）しました。2018年12月中旬には、米政権運営の不透明感や、世界的な株安を受け投資家のリスク回避姿勢が強まったこと、米長期金利が低下し日米金利差の縮小が意識されたことなどから対円で下落（円高）しました。2019年1月以降は、米景気減速への警戒感が和らいだことや、米中貿易協議の進展への期待などを背景に投資家のリスク回避姿勢が弱まる中上昇（円安）しました。

○当ファンドのポートフォリオ

[野村外国株式インデックスファンド]

主要投資対象である[外国株式MSCI-KOKUSAIマザーファンド] 受益証券に、期を通じてほぼ全額を投資しました。なお、為替ヘッジ（為替の売り予約）は行いませんでした。

[外国株式MSCI-KOKUSAIマザーファンド]

・株式組入比率

株式の実質組入比率（投資信託証券や先物を含む）は、期を通じ高位に維持しました。

・期中の主な動き

MSCI-KOKUSAI指数（円ベース・為替ヘッジなし）の中長期的な動きを概ね捉える投資成果を目指し、現物株式への投資にあたっては、各銘柄への投資比率を各銘柄がMSCI-KOKUSAI指数の中で占める比率にほぼ一致させ、MSCI-KOKUSAI指数の変更（銘柄入れ替え、比率変更など）に対応して適宜ポートフォリオの見直しおよび修正を行い、また資金流入入に対しても速やかに対応しました。なお為替ヘッジ（為替の売り予約）は行いませんでした。

○当ファンドのベンチマークとの差異

今期の基準価額の騰落率は+3.1%となり、ベンチマークであるMSCI-KOKUSAI指数（円ベース・為替ヘッジなし）の+4.1%を1.0ポイント下回りました。

主な差異要因は以下の通りです。

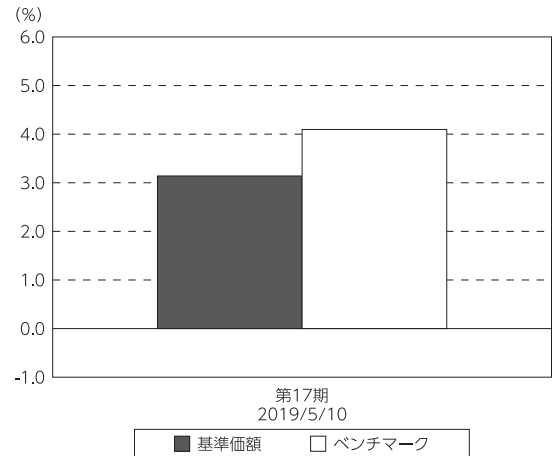
（マイナス要因）

- ①コスト負担（当ファンドの信託報酬や、マザーファンドにおける売買コストや保管費用など）
- ②配当金に対する課税（ファンドでは税引き後の配当金が計上される一方、ベンチマークは税引き前で計算されるため）

（その他、差異を生じた要因）

為替の評価時価による差異（ファンド評価に使用される為替レートとベンチマークの為替レートに時間差があり異なるため）

基準価額とベンチマークの対比（期別騰落率）



（注）基準価額の騰落率は分配金込みです。

（注）ベンチマークは、MSCI-KOKUSAI指数（円ベース・為替ヘッジなし）です。

◎分配金

収益分配金は、基準価額水準等を勘案して決定させていただきました。

留保益の運用については、特に制限を設けず、元本部分と同一の運用を行います。

○分配原資の内訳

（単位：円、1万口当たり・税込み）

項 目	第17期
	2018年5月11日～ 2019年5月10日
当期分配金	5
（対基準価額比率）	0.016%
当期の収益	5
当期の収益以外	—
翌期繰越分配対象額	23,979

（注）対基準価額比率は当期分配金（税込み）の期末基準価額（分配金込み）に対する比率であり、ファンドの収益率とは異なります。

（注）当期の収益、当期の収益以外は小数点以下切捨てで算出しているため合計が当期分配金と一致しない場合があります。

◎今後の運用方針

[野村外国株式インデックスファンド]

主要投資対象である[外国株式MSCI-KOKUSAIマザーファンド] 受益証券を高位に組み入れ、引き続き、MSCI-KOKUSAI指数（円ベース・為替ヘッジなし）の中長期的な動きを捉える投資成果を目指します。

[外国株式MSCI-KOKUSAIマザーファンド]

引き続き、MSCI-KOKUSAI指数（円ベース・為替ヘッジなし）の中長期的な動きを捉える投資成果を目指して運用を行います。

今後ともご愛顧賜りますよう、よろしくお願い申し上げます。

○ 1 万口当たりの費用明細

(2018年5月11日～2019年5月10日)

項 目	当 期		項 目 の 概 要
	金 額	比 率	
(a) 信 託 報 酬	191	0.637	(a) 信託報酬＝期中の平均基準価額×信託報酬率
（ 投 信 会 社 ）	(52)	(0.173)	ファンドの運用とそれに伴う調査、受託会社への指図、法定書面等の作成、基準価額の算出等
（ 販 売 会 社 ）	(129)	(0.432)	購入後の情報提供、運用報告書等各種書類の送付、口座内でのファンドの管理および事務手続き等
（ 受 託 会 社 ）	(10)	(0.032)	ファンドの財産の保管・管理、委託会社からの指図の実行等
(b) 売 買 委 託 手 数 料	1	0.002	(b) 売買委託手数料＝期中の売買委託手数料÷期中の平均受益権口数 ※売買委託手数料は、有価証券等の売買の際、売買仲介人に支払う手数料
（ 株 式 ）	(0)	(0.001)	
（ 投 資 信 託 証 券 ）	(0)	(0.000)	
（ 先 物 ・ オ プ シ ョ ン ）	(0)	(0.001)	
(c) 有 価 証 券 取 引 税	2	0.008	(c) 有価証券取引税＝期中の有価証券取引税÷期中の平均受益権口数 ※有価証券取引税は、有価証券の取引の都度発生する取引に関する税金
（ 株 式 ）	(2)	(0.008)	
（ 投 資 信 託 証 券 ）	(0)	(0.000)	
(d) そ の 他 費 用	6	0.019	(d) その他費用＝期中のその他費用÷期中の平均受益権口数
（ 保 管 費 用 ）	(3)	(0.009)	保管費用は、海外における保管銀行等に支払う有価証券等の保管及び資金の送金・資産の移転等に要する費用
（ 監 査 費 用 ）	(1)	(0.003)	監査費用は、監査法人等に支払うファンドの監査に係る費用
（ そ の 他 ）	(2)	(0.006)	信託事務の処理に要するその他の諸費用
合 計	200	0.666	
期中の平均基準価額は、29,920円です。			

* 期中の費用（消費税等のかかるものは消費税等を含む）は、追加・解約により受益権口数に変動があるため、簡便法により算出した結果です。

* 各金額は項目ごとに円未満は四捨五入してあります。

* 売買委託手数料、有価証券取引税およびその他費用は、このファンドが組み入れているマザーファンドが支払った金額のうち、当ファンドに対応するものを含みます。

* 各比率は1万口当たりのそれぞれの費用金額（円未満の端数を含む）を期中の平均基準価額で除して100を乗じたもので、項目ごとに小数第3位未満は四捨五入してあります。

○売買及び取引の状況

(2018年5月11日～2019年5月10日)

親投資信託受益証券の設定、解約状況

銘柄	設定		解約	
	口数	金額	口数	金額
外国株式MSCI-KOKUSAIマザーファンド	千口 46,452	千円 124,119	千口 52,844	千円 142,092

*単位未満は切り捨て。

○株式売買比率

(2018年5月11日～2019年5月10日)

株式売買金額の平均組入株式時価総額に対する割合

項目	当期	
	外国株式MSCI-KOKUSAIマザーファンド	
(a) 期中の株式売買金額	97,522,678千円	
(b) 期中の平均組入株式時価総額	507,004,709千円	
(c) 売買高比率 (a) / (b)	0.19	

*(b)は各月末現在の組入株式時価総額の平均。

○利害関係人との取引状況等

(2018年5月11日～2019年5月10日)

利害関係人との取引状況

<野村外国株式インデックスファンド>

該当事項はございません。

<外国株式MSCI-KOKUSAIマザーファンド>

区分	買付額等 A	うち利害関係人 との取引状況B	$\frac{B}{A}$	売付額等 C	うち利害関係人 との取引状況D	$\frac{D}{C}$
為替直物取引	百万円 87,560	百万円 —	% —	百万円 37,885	百万円 66	% 0.2

平均保有割合 0.3%

※平均保有割合とは、マザーファンドの残存口数の合計に対する当該子ファンドのマザーファンド所有口数の割合。

利害関係人とは、投資信託及び投資法人に関する法律第11条第1項に規定される利害関係人であり、当ファンドに係る利害関係人とは野村信託銀行です。

○組入資産の明細

(2019年5月10日現在)

親投資信託残高

銘 柄	期首(前期末)	当 期 末	
	口 数	口 数	評 価 額
外国株式MSCI-KOKUSAIマザーファンド	千口 546,913	千口 540,521	千円 1,472,597

*口数・評価額の単位未満は切り捨て。

○投資信託財産の構成

(2019年5月10日現在)

項 目	当 期 末	
	評 価 額	比 率
外国株式MSCI-KOKUSAIマザーファンド	千円 1,472,597	% 99.7
コール・ローン等、その他	4,863	0.3
投資信託財産総額	1,477,460	100.0

*金額の単位未満は切り捨て。

*外国株式MSCI-KOKUSAIマザーファンドにおいて、当期末における外貨建て純資産（556,508,115千円）の投資信託財産総額（560,221,307千円）に対する比率は99.3%です。

*外貨建て資産は、期末の時価をわが国の対顧客電信売買相場の仲値により邦貨換算したものです。1米ドル=109.86円、1カナダドル=81.67円、1英ポンド=142.83円、1スイスフラン=108.11円、1スウェーデンクローナ=11.38円、1ノルウェークローネ=12.52円、1デンマーククローネ=16.51円、1ユーロ=123.27円、1香港ドル=14.00円、1シンガポールドル=80.57円、1豪ドル=76.88円、1ニュージーランドドル=72.45円、1新シケル=30.76円。

○資産、負債、元本及び基準価額の状況 (2019年5月10日現在)

項 目	当 期 末
	円
(A) 資産	1,477,460,171
コール・ローン等	4,596,186
外国株式MSCI-KOKUSAIマザーファンド(評価額)	1,472,597,006
未収入金	266,979
(B) 負債	4,715,040
未払収益分配金	241,346
未払信託報酬	4,451,105
未払利息	5
その他未払費用	22,584
(C) 純資産総額(A-B)	1,472,745,131
元本	482,692,788
次期繰越損益金	990,052,343
(D) 受益権総口数	482,692,788口
1万口当たり基準価額(C/D)	30,511円

(注) 期首元本額は485,297,472円、期中追加設定元本額は45,324,217円、期中一部解約元本額は47,928,901円、1口当たり純資産額は3.0511円です。

○損益の状況 (2018年5月11日～2019年5月10日)

項 目	当 期
	円
(A) 配当等収益	△ 1,455
支払利息	△ 1,455
(B) 有価証券売買損益	51,977,563
売買益	58,212,572
売買損	△ 6,235,009
(C) 信託報酬等	△ 9,264,940
(D) 当期損益金(A+B+C)	42,711,168
(E) 前期繰越損益金	480,460,059
(F) 追加信託差損益金	467,122,462
(配当等相当額)	(634,304,074)
(売買損益相当額)	(△167,181,612)
(G) 計(D+E+F)	990,293,689
(H) 収益分配金	△ 241,346
次期繰越損益金(G+H)	990,052,343
追加信託差損益金	467,122,462
(配当等相当額)	(634,540,675)
(売買損益相当額)	(△167,418,213)
分配準備積立金	522,929,881

*損益の状況の中で(B)有価証券売買損益は期末の評価換えによるものを含みます。

*損益の状況の中で(C)信託報酬等には信託報酬に対する消費税等相当額を含めて表示しています。

*損益の状況の中で(F)追加信託差損益金とあるのは、信託の追加設定の際、追加設定をした価額から元本を差し引いた差額分をいいます。

(注) 分配金の計算過程(2018年5月11日～2019年5月10日)は以下の通りです。

項 目	当 期
	2018年5月11日～ 2019年5月10日
a. 配当等収益(経費控除後)	25,889,718円
b. 有価証券売買等損益(経費控除後・繰越欠損金補填後)	16,821,450円
c. 信託約款に定める収益調整金	634,540,675円
d. 信託約款に定める分配準備積立金	480,460,059円
e. 分配対象収益(a+b+c+d)	1,157,711,902円
f. 分配対象収益(1万口当たり)	23,984円
g. 分配金	241,346円
h. 分配金(1万口当たり)	5円

○分配金のお知らせ

1万口当たり分配金（税込み）	5円
----------------	----

※分配落ち後の基準価額が個別元本と同額または上回る場合、分配金は全額普通分配金となります。

※分配前の基準価額が個別元本を上回り、分配後の基準価額が個別元本を下回る場合、分配金は個別元本を上回る部分が普通分配金、下回る部分が元本払戻金（特別分配金）となります。

※分配前の基準価額が個別元本と同額または下回る場合、分配金は全額元本払戻金（特別分配金）となります。

○お知らせ

該当事項はございません。

○（参考情報）親投資信託の組入資産の明細

(2019年5月10日現在)

<外国株式MSCI-KOKUSAIマザーファンド>

下記は、外国株式MSCI-KOKUSAIマザーファンド全体(204,462,233千口)の内容です。

外国株式

銘柄	期首(前期末)		当 期 末		業 種 等
	株 数	株 数	評 価 額		
			外貨建金額	邦貨換算金額	
(アメリカ)	百株	百株	千米ドル	千円	
AFLAC INC	924	1,024	5,170	567,995	保険
AGCO CORP	78	—	—	—	機械
AES CORP	740	910	1,466	161,155	独立系発電事業者・エネルギー販売業者
AT & T INC	7,249	9,867	29,975	3,293,157	各種電気通信サービス
ABBOTT LABORATORIES	2,059	2,379	18,180	1,997,289	ヘルスケア機器・用品
ABBVIE INC	1,887	2,036	15,862	1,742,651	バイオテクノロジー
ABIOMED INC	—	58	1,537	168,919	ヘルスケア機器・用品
ACTIVISION BLIZZARD INC	840	974	4,542	499,064	娯楽
ACUIITY BRANDS INC	50	50	716	78,659	電気設備
ADOBE INC	583	665	18,359	2,016,957	ソフトウェア
ADVANCE AUTO PARTS	83	99	1,582	173,898	専門小売り
ADVANCED MICRO DEVICES	1,010	1,260	3,428	376,650	半導体・半導体製造装置
AETNA INC	381	—	—	—	ヘルスケア・プロバイダー/ヘルスケア・サービス
AFFILIATED MANAGERS GROUP	65	75	707	77,723	資本市場
AGILENT TECHNOLOGIES INC	386	426	3,280	360,362	ライフサイエンス・ツール/サービス
AIR PRODUCTS	260	296	6,051	664,809	化学
AKAMAI TECHNOLOGIES	191	225	1,713	188,231	情報技術サービス
ALBEMARLE CORP	135	148	1,074	118,058	化学
ALEXION PHARMACEUTICALS INC	263	307	4,045	444,420	バイオテクノロジー
ALIGN TECHNOLOGY INC	88	102	3,297	362,224	ヘルスケア機器・用品
ALLEGHANY CORP	17	21	1,424	156,499	保険
ALLIANCE DATA SYSTEMS CORP	59	66	976	107,245	情報技術サービス
ALLIANT ENERGY CORP	283	310	1,434	157,613	電力
ALLSTATE CORP	427	466	4,398	483,227	保険
ALLY FINANCIAL INC	527	574	1,686	185,332	消費者金融
ALNYLAM PHARMACEUTICALS INC	99	127	916	100,651	バイオテクノロジー
ALPHABET INC-CL C	371	426	49,622	5,451,473	インタラクティブ・メディアおよびサービス
ALPHABET INC-CL A	352	405	47,372	5,204,382	インタラクティブ・メディアおよびサービス
ALTICE USA INC-A	—	470	1,153	126,761	メディア
ALTRIA GROUP INC	2,256	2,561	13,314	1,462,746	タバコ
AMAZON.COM INC	483	564	107,190	11,775,966	インターネット販売・通信販売
AMERCO	6	11	451	49,650	陸運・鉄道
AMEREN CORPORATION	287	328	2,358	259,085	総合公益事業
AMERICAN AIRLINES GROUP INC	146	146	495	54,454	旅客航空輸送業
AMERICAN ELECTRIC POWER	573	664	5,502	604,512	電力
AMERICAN EXPRESS CO	874	982	11,514	1,265,030	消費者金融
AMERICAN FINANCIAL GROUP INC	84	108	1,100	120,903	保険
AMERICAN INTL GROUP	1,052	1,198	6,089	668,985	保険
AMERICAN WATER WORKS CO INC	208	247	2,625	288,395	水道
AMERISOURCEBERGEN CORP	192	220	1,741	191,371	ヘルスケア・プロバイダー/ヘルスケア・サービス
AMERIPRISE FINANCIAL INC	173	192	2,742	301,273	資本市場
AMETEK INC	268	318	2,717	298,523	電気設備
AMGEN INC	797	862	14,901	1,637,067	バイオテクノロジー
AMPHENOL CORP-CL A	359	413	3,892	427,678	電子装置・機器・部品
ANADARKO PETE	652	678	4,975	546,646	石油・ガス・消耗燃料
ANALOG DEVICES INC	433	498	5,505	604,822	半導体・半導体製造装置
ANDEAVOR	177	—	—	—	石油・ガス・消耗燃料
ANSYS INC	99	115	2,190	240,688	ソフトウェア
ANTERO RESOURCES CORP	270	—	—	—	石油・ガス・消耗燃料

銘柄	期首(前期末)		当 期 末		業 種 等
	株 数	株 数	評 価 額		
			外貨建金額	邦貨換算金額	
(アメリカ)	百株	百株	千米ドル	千円	
ANTHEM INC	304	349	9,293	1,020,942	ヘルスケア・プロバイダー/ヘルスケア・サービス
APACHE CORPORATION	439	541	1,680	184,602	石油・ガス・消耗燃料
APERGY CORP	90	—	—	—	エネルギー設備・サービス
APPLE INC	6,055	6,442	129,303	14,205,318	コンピュータ・周辺機器
APPLIED MATERIALS	1,265	1,323	5,416	595,041	半導体・半導体製造装置
ARAMARK	286	354	1,109	121,921	ホテル・レストラン・レジャー
ARCHER DANIELS MIDLAND	669	755	3,213	353,010	食品
ARCONIC INC	516	570	1,259	138,328	航空宇宙・防衛
ARISTA NETWORKS INC	56	74	1,978	217,410	通信機器
ARROW ELECTRS INC	105	121	856	94,141	電子装置・機器・部品
ASSURANT INC	63	76	726	79,836	保険
ATMOS ENERGY CORP	130	156	1,570	172,581	ガス
AUTODESK INC.	236	300	5,142	564,966	ソフトウェア
AUTOLIV INC	105	119	879	96,625	自動車部品
AUTOMATIC DATA PROCESS	526	595	9,553	1,049,593	情報技術サービス
AUTONATION INC	71	—	—	—	専門小売り
AUTOZONE	32	34	3,425	376,300	専門小売り
AVERY DENNISON CORP	99	122	1,287	141,454	容器・包装
AVNET INC	150	—	—	—	電子装置・機器・部品
AXA EQUITABLE HOLDINGS INC	—	310	683	75,060	各種金融サービス
BB&T CORPORATION	938	1,049	5,192	570,453	銀行
BAKER HUGHES, A GE CO, LLC	473	681	1,539	169,155	エネルギー設備・サービス
BALL CORP	397	429	2,675	293,949	容器・包装
BANK OF AMERICA CORP	11,695	12,645	37,568	4,127,252	銀行
BANK OF NEWYORK MELLON CORP	1,197	1,332	6,364	699,181	資本市場
BAXTER INTERNATIONAL INC.	571	696	5,289	581,115	ヘルスケア機器・用品
BECTON, DICKINSON	309	362	8,318	913,898	ヘルスケア機器・用品
BEIGENE, LTD ADR	—	46	557	61,269	バイオテクノロジー
WR BERKLEY CORP	115	195	1,182	129,907	保険
BERKSHIRE HATHAWAY INC CL B	1,499	1,756	36,623	4,023,417	各種金融サービス
BEST BUY COMPANY INC	319	338	2,443	268,432	専門小売り
BIOMARIN PHARMACEUTICAL INC	202	241	2,009	220,759	バイオテクノロジー
BIOGEN INC	247	275	6,285	690,493	バイオテクノロジー
BLACKROCK INC	142	161	7,487	822,617	資本市場
H & R BLOCK INC	235	279	747	82,144	各種消費者サービス
BOEING CO	668	731	25,897	2,845,102	航空宇宙・防衛
BOOKING HOLDINGS INC	57	63	10,989	1,207,259	インターネット販売・通信販売
BORGWARNER INC	236	296	1,141	125,456	自動車部品
BOSTON SCIENTIFIC CORP	1,611	1,891	7,009	770,111	ヘルスケア機器・用品
BRIGHTHOUSE FINANCIAL INC	102	139	551	60,639	保険
BRISTOL MYERS SQUIBB	1,936	2,222	10,494	1,152,926	医薬品
BROADRIDGE FINANCIAL SOLUTIONS INC	141	163	1,908	209,639	情報技術サービス
BROADCOM INC	482	559	17,021	1,869,957	半導体・半導体製造装置
BROWN-FORMAN CORP-CL B	309	356	1,862	204,585	飲料
BURLINGTON STORES INC	—	89	1,481	162,805	専門小売り
CBS CORP-CL B	400	470	2,292	251,871	メディア
CBOE GLOBAL MARKETS INC	122	150	1,554	170,722	資本市場
CBRE GROUP INC	355	455	2,211	242,983	不動産管理・開発
CDK GLOBAL INC	146	167	878	96,539	ソフトウェア
CDW CORPORATION	182	211	2,223	244,298	電子装置・機器・部品
CF INDUSTRIES HOLDINGS INC	264	314	1,292	141,951	化学
C.H. ROBINSON WORLDWIDE INC	169	183	1,513	166,223	航空貨物・物流サービス
CIGNA CORP	293	—	—	—	ヘルスケア・プロバイダー/ヘルスケア・サービス
CIGNA CORP	—	519	8,089	888,672	ヘルスケア・プロバイダー/ヘルスケア・サービス
CIT GROUP INC	164	134	690	75,843	銀行
CME GROUP INC	398	488	8,784	965,063	資本市場
CMS ENERGY CORP	330	378	2,056	225,907	総合公益事業
CSX CORP	1,009	1,090	8,520	936,065	陸運・鉄道

銘柄	期首(前期末)		当 期 末		業 種 等
	株 数	株 数	評 価 額		
			外貨建金額 千米ドル	邦貨換算金額 千円	
(アメリカ)	百株	百株			
CVS HEALTH CORP	1,201	1,747	9,669	1,062,307	ヘルスケア・プロバイダー/ヘルスケア・サービス
CA INC	383	—	—	—	ソフトウェア
CABOT OIL & GAS CORP	533	585	1,517	166,711	石油・ガス・消耗燃料
CADENCE DESIGN SYS INC	321	378	2,596	285,291	ソフトウェア
CAMPBELL SOUP CO	216	248	966	106,147	食品
CAPITAL ONE FINANCIAL CORP	576	638	5,754	632,217	消費者金融
CARDINAL HEALTH INC	363	410	2,055	225,843	ヘルスケア・プロバイダー/ヘルスケア・サービス
CARMAX INC	222	239	1,876	206,192	専門小売り
CARNIVAL CORP	411	586	3,160	347,254	ホテル・レストラン・レジャー
CATERPILLAR INC DEL	704	798	10,469	1,150,207	機械
CELANESE CORP-SERIES A	155	180	1,864	204,866	化学
CELGENE CORP	933	944	9,012	990,098	バイオテクノロジー
CENTENE CORP	243	558	3,054	335,566	ヘルスケア・プロバイダー/ヘルスケア・サービス
CENTERPOINT ENERGY INC	498	704	2,059	226,223	総合公益事業
CENTURYLINK INC	1,160	1,360	1,476	162,258	各種電気通信サービス
CERNER CORP	342	406	2,784	305,933	ヘルスケア・テクノロジー
CHARTER COMMUNICATIONS INC-A	221	217	8,152	895,678	メディア
CHEMOURS CO/THE	206	234	636	69,872	化学
CHENIERE ENERGY INC	243	286	1,858	204,135	石油・ガス・消耗燃料
CHEVRON CORP	2,243	2,591	31,400	3,449,640	石油・ガス・消耗燃料
CHIPOTLE MEXICAN GRILL INC	28	33	2,390	262,608	ホテル・レストラン・レジャー
CHURCH & DWIGHT CO INC	287	329	2,390	262,585	家庭用品
CIMAREX ENERGY CO	106	138	930	102,273	石油・ガス・消耗燃料
CINCINNATI FINANCIAL CORP	184	216	2,053	225,646	保険
CISCO SYSTEMS	5,838	6,096	32,260	3,544,087	通信機器
CINTAS CORP	107	127	2,813	309,055	商業サービス・用品
CITIGROUP	3,123	3,309	22,378	2,458,531	銀行
CITIZENS FINANCIAL GROUP	578	639	2,288	251,458	銀行
CITRIX SYSTEMS INC	173	185	1,792	196,879	ソフトウェア
CLOROX CO	150	177	2,601	285,766	家庭用品
COCA COLA CO	4,781	5,481	25,979	2,854,156	飲料
COGNEX CORP	192	248	1,161	127,562	電子装置・機器・部品
COGNIZANT TECH SOLUTIONS CORP	700	778	4,597	505,134	情報技術サービス
COLGATE PALMOLIVE CO.	989	1,127	7,984	877,209	家庭用品
COMCAST CORP-CL A	5,511	6,154	26,412	2,901,728	メディア
COMERICA INC	204	230	1,753	192,591	銀行
COMMSCOPE HOLDING CO INC	228	228	430	47,240	通信機器
CONAGRA BRANDS INC	472	667	1,949	214,187	食品
CONCHO RESOURCES INC	172	276	3,061	336,324	石油・ガス・消耗燃料
CONOCOPHILLIPS	1,417	1,555	9,569	1,051,301	石油・ガス・消耗燃料
CONSOLIDATED EDISON INC	359	423	3,553	390,354	総合公益事業
CONSTELLATION BRANDS INC-A	204	228	4,603	505,695	飲料
CONTINENTAL RESOURCES INC/OK	114	139	584	64,182	石油・ガス・消耗燃料
THE COOPER COMPANIES, INC.	56	65	1,917	210,661	ヘルスケア機器・用品
COPART INC	—	279	1,851	203,368	商業サービス・用品
CORNING INC	1,040	1,080	3,308	363,421	電子装置・機器・部品
COSTCO WHOLESALE CORPORATION	517	597	14,535	1,596,832	食品・生活必需品小売り
COSTAR GROUP INC	41	48	2,399	263,613	専門サービス
COTY INC-CL A	550	370	428	47,029	パーソナル用品
CROWN HOLDINGS INC	167	191	1,127	123,906	容器・包装
CUMMINS INC	189	205	3,389	372,367	機械
DR HORTON INC	420	480	2,093	230,020	家庭用耐久財
DTE ENERGY COMPANY	206	251	3,102	340,825	総合公益事業
DXC TECHNOLOGY CO	333	378	2,246	246,836	情報技術サービス
DANAHER CORP	732	860	11,295	1,240,895	ヘルスケア機器・用品
DARDEN RESTAURANTS INC	143	166	1,997	219,479	ホテル・レストラン・レジャー
DAVITA INC	175	175	916	100,703	ヘルスケア・プロバイダー/ヘルスケア・サービス
DEERE & COMPANY	325	412	6,405	703,738	機械

銘柄	期首(前期末)		当 期 末		業 種 等
	株 数	株 数	評 価 額		
			外貨建金額 千米ドル	邦貨換算金額 千円	
(アメリカ)	百株	百株			
DELL TECHNOLOGIES INC-CL V	233	—	—	—	ソフトウェア
DELL TECHNOLOGIES-C	—	207	1,394	153,232	コンピュータ・周辺機器
DELTA AIR LINES INC	201	224	1,267	139,260	旅客航空輸送業
DENTSPLY SIRONA INC	272	303	1,666	183,048	ヘルスケア機器・用品
DEVON ENERGY CORP	573	624	1,950	214,227	石油・ガス・消耗燃料
DEXCOM INC	—	116	1,359	149,369	ヘルスケア機器・用品
DIAMONDBACK ENERGY INC	104	216	2,337	256,850	石油・ガス・消耗燃料
DISNEY (WALT) CO	1,785	2,438	32,569	3,578,056	娯楽
DISCOVER FINANCIAL SERVICES	428	463	3,657	401,834	消費者金融
DISCOVERY INC - A	193	193	549	60,322	メディア
DISCOVERY INC - C	353	398	1,072	117,793	メディア
DISH NETWORK CORP-A	280	319	1,109	121,852	メディア
DOLLAR GENERAL CORP	327	361	4,438	487,652	複合小売り
DOLLAR TREE INC	280	324	3,422	376,021	複合小売り
DOMINION ENERGY INC	765	1,024	7,509	825,026	総合公益事業
DOMINOS PIZZA INC	52	52	1,486	163,359	ホテル・レストラン・レジャー
DOVER CORP	181	197	1,895	208,286	機械
DOW INC	—	1,047	5,541	608,818	化学
DOWDUPONT INC	2,765	3,101	9,609	1,055,754	化学
DR PEPPER SNAPPLE GROUP INC	211	—	—	—	飲料
DUKE ENERGY CORP	819	973	8,448	928,158	電力
EOG RESOURCES INC	676	782	7,369	809,620	石油・ガス・消耗燃料
EQT CORP	307	—	—	—	石油・ガス・消耗燃料
E*TRADE FINANCIAL CORP	307	350	1,752	192,562	資本市場
EAST WEST BANCORP INC	162	207	1,038	114,091	銀行
EASTMAN CHEMICAL CO.	171	186	1,408	154,725	化学
EATON VANCE CORP	138	164	639	70,284	資本市場
EBAY INC	1,157	1,237	4,653	511,243	インターネット販売・通信販売
ECOLAB INC	303	350	6,326	695,001	化学
EDISON INTERNATIONAL	391	450	2,692	295,831	電力
EDWARDS LIFESCIENCES CORP	249	284	5,150	565,785	ヘルスケア機器・用品
ELANCO ANIMAL HEALTH INC	—	361	1,191	130,847	医薬品
ELECTRONIC ARTS	361	408	3,807	418,287	娯楽
EMERSON ELEC	763	861	5,751	631,857	電気設備
ENTERGY CORP	210	254	2,395	263,166	電力
ENVISION HEALTHCARE CORP	149	—	—	—	ヘルスケア・プロバイダー/ヘルスケア・サービス
EQUIFAX INC	139	161	1,916	210,551	専門サービス
EVERGY INC	—	372	2,118	232,701	電力
EVERSOURCE ENERGY	363	423	2,980	327,386	電力
EXELON CORPORATION	1,143	1,322	6,446	708,165	電力
EXPEDIA GROUP INC	144	173	2,063	226,738	インターネット販売・通信販売
EXPEDITORS INTERNATIONAL WASH INC	213	230	1,708	187,663	航空貨物・物流サービス
EXPRESS SCRIPTS HOLDING INC-COMMON	661	—	—	—	ヘルスケア・プロバイダー/ヘルスケア・サービス
EXXON MOBIL CORP	5,001	5,743	44,089	4,843,618	石油・ガス・消耗燃料
FLIR SYSTEMS INC	156	178	922	101,295	電子装置・機器・部品
FMC CORP	164	180	1,434	157,624	化学
FACEBOOK INC-A	2,814	3,260	61,499	6,756,379	インタラクティブ・メディアおよびサービス
FASTENAL CO	341	387	2,554	280,646	商社・流通業
FEDEX CORPORATION	297	344	6,176	678,590	航空貨物・物流サービス
F5 NETWORKS INC	73	81	1,189	130,659	通信機器
FIDELITY NATIONAL INFORMATION	398	451	5,225	574,099	情報技術サービス
FNF GROUP	299	372	1,450	159,344	保険
FIFTH THIRD BANCORP	813	1,063	2,958	325,002	銀行
FIRST DATA CORP- CLASS A	560	740	1,861	204,541	情報技術サービス
FIRST REPUBLIC BANK/CA	185	226	2,327	255,707	銀行
FISERV INC	497	541	4,581	503,348	情報技術サービス
FIRSTENERGY CORP	520	714	2,953	324,428	電力
FLREETCOR TECHNOLOGIES INC	108	121	3,220	353,847	情報技術サービス

銘柄	期首(前期末)		当 期 末		業 種 等
	株 数	株 数	評 価 額		
			外貨建金額 千米ドル	邦貨換算金額 千円	
(アメリカ)	百株	百株			
FLUOR CORP	164	184	550	60,460	建設・土木
FLOWSERVE CORP	150	172	844	92,722	機械
FORD MOTOR COMPANY	4,410	4,990	5,089	559,165	自動車
FORTINET INC	170	199	1,628	178,854	ソフトウェア
FORTIVE CORP	369	406	3,339	366,905	機械
FORTUNE BRANDS HOME & SECURITY INC	171	194	1,047	115,131	建設関連製品
FOX CORP-CLASS A	—	480	1,849	203,160	メディア
FOX CORP-CLASS B	—	198	751	82,593	メディア
FRANKLIN RESOURCES INC	397	434	1,463	160,822	資本市場
FREEPORT-MCMORAN INC	1,650	1,870	2,109	231,734	金属・鉱業
ARTHUR J GALLAGHER & CO	214	249	2,047	224,913	保険
GAP INC	271	315	786	86,445	専門小売り
GARTNER INC	110	127	1,942	213,427	情報技術サービス
GENERAL DYNAMICS	301	345	5,935	652,098	航空宇宙・防衛
GENERAL ELEC CO	10,250	11,760	11,807	1,297,121	コングロマリット
GENERAL MILLS	679	805	4,138	454,656	食品
GENERAL MOTORS CO	1,498	1,712	6,433	706,805	自動車
GENUINE PARTS CO	172	196	1,930	212,138	販売
GILEAD SCIENCES INC	1,546	1,762	11,652	1,280,100	バイオテクノロジー
GLOBAL PAYMENTS INC	189	212	3,096	340,201	情報技術サービス
GODADDY INC - CLASS A	—	227	1,777	195,316	情報技術サービス
GOLDMAN SACHS GROUP	424	457	9,214	1,012,303	資本市場
GOODYEAR TIRE & RUBBER CO	283	340	583	64,134	自動車部品
WR GRACE & CO	83	—	—	—	化学
GRAINGER(W.W.) INC	62	64	1,758	193,157	商社・流通業
GRUBHUB INC	—	119	813	89,408	インターネット販売・通信販売
HCA HEALTHCARE INC	333	375	4,672	513,320	ヘルスケア・プロバイダー/ヘルスケア・サービス
HD SUPPLY HOLDINGS INC	229	229	1,006	110,543	商社・流通業
HP INC	1,942	2,190	4,224	464,104	コンピュータ・周辺機器
HALLIBURTON CO	1,023	1,196	3,108	341,489	エネルギー設備・サービス
HANESBRANDS INC	433	510	893	98,162	繊維・アパレル・贅沢品
HARLEY-DAVIDSON INC	194	224	805	88,468	自動車
HARRIS CORP	143	160	2,898	318,470	航空宇宙・防衛
HARTFORD FINANCIAL SERVICES	424	482	2,530	278,053	保険
HASBRO INC	126	158	1,587	174,377	レジャー用品
HELMERICH & PAYNE	128	146	853	93,735	エネルギー設備・サービス
JACK HENRY & ASSOCIATES INC	88	106	1,419	155,940	情報技術サービス
HERSHEY CO/THE	166	190	2,384	261,961	食品
HESS CORP	346	366	2,315	254,360	石油・ガス・消耗燃料
HEWLETT PACKARD ENTERPRISE	1,860	2,000	3,044	334,413	コンピュータ・周辺機器
HILTON WORLDWIDE HOLDINGS INC	342	377	3,435	377,476	ホテル・レストラン・レジャー
HOLLYFRONTIER CORP	197	236	1,028	112,937	石油・ガス・消耗燃料
HOLOGIC INC	311	408	1,856	203,944	ヘルスケア機器・用品
HOME DEPOT	1,379	1,531	29,790	3,272,751	専門小売り
HONEYWELL INTERNATIONAL INC	856	1,009	17,192	1,888,751	コングロマリット
HORMEL FOODS CORP	328	391	1,544	169,716	食品
HUMANA INC	166	185	4,533	498,095	ヘルスケア・プロバイダー/ヘルスケア・サービス
HUNT J B TRANSPORT SVCS INC	107	118	1,125	123,671	陸運・鉄道
HUNTINGTON BANCSHARES INC	1,260	1,410	1,914	210,357	銀行
HUNTINGTON INGALLS INDUSTRIE	51	56	1,173	128,950	航空宇宙・防衛
IAC/INTERACTIVE CORP	91	104	2,406	264,396	インタラクティブ・メディアおよびサービス
IPG PHOTONICS CORP	42	47	726	79,826	電子装置・機器・部品
IDEX CORP	93	103	1,574	173,026	機械
IDEXX LABORATORIES INC	102	115	2,831	311,071	ヘルスケア機器・用品
ILLINOIS TOOL WORKS INC	366	405	6,138	674,340	機械
ILLUMINA INC	170	201	6,382	701,160	ライフサイエンス・ツール/サービス
INCYTE CORP	212	249	2,042	224,366	バイオテクノロジー
INGREDION INC	84	96	811	89,171	食品

銘柄	期首(前期末)		当 期 末		業 種 等
	株 数	株 数	評 価 額		
			外貨建金額	邦貨換算金額	
(アメリカ)	百株	百株	千米ドル	千円	
INTEL CORP	5,526	6,188	28,848	3,169,291	半導体・半導体製造装置
INTERCONTINENTAL EXCHANGE INC	685	767	6,197	680,841	資本市場
INTERNATIONAL BUSINESS MACHINES	1,040	1,231	16,660	1,830,306	情報技術サービス
INTERNATIONAL FLAVORS & FRAGRANCE	96	115	1,564	171,833	化学
IP (INTERNATIONAL PAPER CO)	471	523	2,390	262,634	容器・包装
INTERPUBLIC GROUP	443	500	1,147	126,009	メディア
INTUIT INC	289	337	8,131	893,360	ソフトウェア
INTUITIVE SURGICAL INC	131	155	7,708	846,885	ヘルスケア機器・用品
IQVIA HOLDINGS INC	155	214	2,849	313,012	ライフサイエンス・ツール/サービス
JPMORGAN CHASE & CO	4,094	4,512	50,769	5,577,484	銀行
JACOBS ENGINEERING GROUP INC	141	179	1,407	154,625	建設・土木
JEFFERIES FINANCIAL GROUP INC	—	420	823	90,482	各種金融サービス
JOHNSON & JOHNSON	3,170	3,639	50,483	5,546,155	医薬品
JONES LANG LASALLE INC	54	63	859	94,411	不動産管理・開発
JUNIPER NETWORKS INC	424	467	1,234	135,598	通信機器
KLA TENCOR CORP	183	219	2,499	274,589	半導体・半導体製造装置
KKR & CO INC-A	—	680	1,626	178,693	資本市場
KANSAS CITY SOUTHERN	118	142	1,735	190,633	陸運・鉄道
KELLOGG CO	302	356	2,057	226,017	食品
KEYCORP	1,240	1,380	2,386	262,128	銀行
KEYSIGHT TECHNOLOGIES INC	—	252	2,174	238,919	電子装置・機器・部品
KIMBERLY-CLARK CORP	409	469	5,928	651,267	家庭用品
KINDER MORGAN INC	2,330	2,730	5,386	591,737	石油・ガス・消耗燃料
KNIGHT-SWIFT TRANSPORTATION HOLDINGS INC	167	167	523	57,498	陸運・鉄道
KOHL'S CORP	196	225	1,538	169,000	複合小売り
KRAFT HEINZ CO/THE	725	847	2,759	303,161	食品
KROGER CO	1,057	1,076	2,728	299,778	食品・生活必需品小売り
L BRANDS, INC	270	303	734	80,722	専門小売り
LKQ CORP	363	450	1,233	135,556	販売
L3 TECHNOLOGIES INC	90	109	2,554	280,675	航空宇宙・防衛
LABORATORY CRP OF AMER HLDGS	118	142	2,356	258,837	ヘルスケア・プロバイダー/ヘルスケア・サービス
LAM RESEARCH	188	212	4,210	462,615	半導体・半導体製造装置
LAMB WESTON HOLDINGS INC	—	193	1,324	145,516	食品
LAS VEGAS SANDS CORP	465	524	3,399	373,492	ホテル・レストラン・レジャー
ESTEE LAUDER COMPANIES-CL A	262	299	4,943	543,078	パーソナル用品
LEAR CORP	77	84	1,165	128,069	自動車部品
LEGGETT & PLATT INC	159	189	720	79,192	家庭用耐久財
LEIDOS HOLDINGS INC	161	200	1,500	164,833	情報技術サービス
LENNAR CORP-A	326	407	2,107	231,524	家庭用耐久財
LENNOX INTERNATIONAL INC	45	51	1,377	151,277	建設関連製品
LEUCADIA NATIONAL CORP	366	—	—	—	各種金融サービス
LIBERTY BROADBAND CORP-C	124	139	1,379	151,514	メディア
LIBERTY SIRIUSXM GROUP	98	129	505	55,554	メディア
LIBERTY SIRIUS GROUP-C	197	224	882	96,958	メディア
LIBERTY MEDIA CORP-LIBERTY-C	224	293	1,148	126,212	娯楽
ELI LILLY & CO.	1,174	1,209	14,000	1,538,064	医薬品
LINCOLN NATIONAL CORP	258	299	1,943	213,512	保険
LIVE NATION ENTERTAINMENT IN	161	208	1,344	147,730	娯楽
LOCKHEED MARTIN	305	349	11,870	1,304,127	航空宇宙・防衛
LOEWS CORP	333	361	1,824	200,399	保険
LOWES COS INC	985	1,098	11,670	1,282,136	専門小売り
LULULEMON ATHLETICA INC	121	138	2,397	263,356	繊維・アパレル・贅沢品
M & T BANK CORP	157	179	2,973	326,654	銀行
MGM RESORTS INTERNATIONAL	535	700	1,788	196,484	ホテル・レストラン・レジャー
MSCI INC	104	120	2,662	292,508	資本市場
MACQUARIE INFRASTRUCTURE CORPORATION	95	—	—	—	運送インフラ
MACYS INC	359	437	991	108,980	複合小売り
MANPOWERGROUP INC	80	80	737	81,050	専門サービス

銘柄	期首(前期末)		当 期 末		業 種 等
	株 数	株 数	評 価 額		
			外貨建金額	邦貨換算金額	
(アメリカ)	百株	百株	千米ドル	千円	
MARATHON OIL CORP	990	1,110	1,694	186,209	石油・ガス・消耗燃料
MARATHON PETROLEUM CORP	582	946	5,010	550,400	石油・ガス・消耗燃料
MARKEL CORP	16	18	1,941	213,299	保険
MARSH & MCLENNAN COS	607	691	6,491	713,129	保険
MARRIOTT INTERNATIONAL-CLA	362	394	5,337	586,379	ホテル・レストラン・レジャー
MARTIN MARIETTA MATERIALS	75	83	1,800	197,814	建設資材
MASCO CORP	357	428	1,619	177,876	建設関連製品
MASTERCARD INC	1,110	1,246	30,565	3,357,939	情報技術サービス
MATTEL INC	400	480	554	60,906	レジャー用品
MAXIM INTEGRATED PRODUCTS	329	374	2,135	234,610	半導体・半導体製造装置
MCCORMICK & CO INC.	139	168	2,602	285,946	食品
MCDONALD'S CORP	942	1,044	20,643	2,267,841	ホテル・レストラン・レジャー
MCKESSON CORP	249	270	3,634	399,253	ヘルスケア・プロバイダー/ヘルスケア・サービス
MELCO RESORTS & ENTERT-ADR	283	340	763	83,856	ホテル・レストラン・レジャー
MERCADOLIBRE INC	49	57	3,098	340,398	インターネット販売・通信販売
MERCK & CO INC	3,220	3,525	27,611	3,033,380	医薬品
METLIFE INC	1,064	1,128	5,355	588,382	保険
METTLER-TOLEDO INTL	30	34	2,536	278,661	ライフサイエンス・ツール/サービス
MICROSOFT CORP	8,644	9,900	124,245	13,649,555	ソフトウェア
MICROCHIP TECHNOLOGY	281	316	2,824	310,289	半導体・半導体製造装置
MICRON TECHNOLOGY	1,368	1,545	6,067	666,544	半導体・半導体製造装置
MIDDLEBY CORP	65	75	1,014	111,430	機械
MOHAWK INDUSTRIES	72	87	1,155	126,966	家庭用耐久財
MOLSON COORS BREWING CO-B	220	256	1,493	164,104	飲料
MONDELEZ INTERNATIONAL INC	1,772	1,985	10,192	1,119,800	食品
MONSANTO CO	515	—	—	—	化学
MONSTER BEVERAGE CORP	454	559	3,461	380,261	飲料
MOODYS CORP	202	235	4,438	487,633	資本市場
MORGAN STANLEY	1,606	1,753	8,142	894,555	資本市場
DAIRY FARM INTL HLDGS LTD	—	450	353	38,808	食品・生活必需品小売り
MOSAIC CO/THE	394	488	1,154	126,791	化学
MOTOROLA SOLUTIONS INC	190	221	3,209	352,604	通信機器
NRG ENERGY INC	—	400	1,467	161,186	独立系発電事業者・エネルギー販売業者
NVR INC	4	4	1,587	174,412	家庭用耐久財
NASDAQ INC	140	154	1,403	154,228	資本市場
NATIONAL OILWELL VARCO INC	442	506	1,270	139,584	エネルギー設備・サービス
NEKTAR THERAPEUTICS	—	250	886	97,363	医薬品
NETAPP INC	322	352	2,412	265,049	コンピュータ・周辺機器
NETFLIX INC	511	590	21,434	2,354,837	娯楽
HONGKONG LAND HOLDINGS LTD	1,430	1,610	1,120	123,104	不動産管理・開発
JARDINE MATHESON HLDGS LTD	255	307	1,980	217,606	コングロマリット
JARDINE STRATEGIC HLDGS LTD	266	300	1,129	124,086	コングロマリット
NEW YORK COMMUNITY BANCORP	560	—	—	—	貯蓄・抵当・不動産金融
NEWELL BRANDS INC	565	670	1,029	113,059	家庭用耐久財
NEWFIELD EXPLORATION CO	229	—	—	—	石油・ガス・消耗燃料
NEWMONT GOLDCORP CORP	639	717	2,145	235,757	金属・鉱業
NEWS CORP/NEW-CL A-W/I	460	550	628	69,063	メディア
NEXTERA ENERGY INC	557	651	12,278	1,348,917	電力
NIKE INC-B	1,553	1,723	14,297	1,570,718	繊維・アパレル・贅沢品
NISOURCE INC	382	476	1,309	143,859	総合公益事業
NOBLE ENERGY INC	559	644	1,567	172,205	石油・ガス・消耗燃料
NORDSTROM INC	150	150	597	65,586	複合小売り
NORFOLK SOUTHERN CORP	335	371	7,520	826,206	陸運・鉄道
NORTHERN TRUST CORP	259	284	2,753	302,548	資本市場
NORTHROP GRUMMAN CORP	193	223	6,599	724,982	航空宇宙・防衛
NUCOR CORP	366	427	2,415	265,324	金属・鉱業
NVIDIA CORP	716	784	13,342	1,465,850	半導体・半導体製造装置
OGE ENERGY CORP	225	286	1,162	127,722	電力

銘柄	期首(前期末)		当 期 末		業 種 等
	株 数	株 数	評 価 額		
			外貨建金額	邦貨換算金額	
(アメリカ)	百株	百株	千米ドル	千円	
OREILLY AUTOMOTIVE INC,	98	110	4,067	446,801	専門小売り
OCCIDENTAL PETE CORP	896	1,029	5,796	636,787	石油・ガス・消耗燃料
OLD DOMINION FREIGHT LINE	69	86	1,257	138,129	陸運・鉄道
OMNICOM GROUP	268	303	2,402	263,970	メディア
ON SEMICONDUCTOR CORPORATION	—	590	1,247	137,088	半導体・半導体製造装置
ONEOK INC	459	560	3,698	406,288	石油・ガス・消耗燃料
ORACLE CORPORATION	3,699	3,592	19,486	2,140,797	ソフトウェア
OWENS CORNING INC	124	142	713	78,343	建設関連製品
PG&E CORP	616	—	—	—	電力
PNC FINANCIAL	564	627	8,272	908,832	銀行
PPG INDUSTRIES	299	326	3,679	404,272	化学
PPL CORPORATION	815	976	2,953	324,457	電力
PVH CORP	90	99	1,194	131,220	繊維・アパレル・贅沢品
PTC INC	—	147	1,269	139,417	ソフトウェア
PACCAR	415	478	3,298	362,392	機械
PACKAGING CORP OF AMERICA	109	132	1,292	142,027	容器・包装
PALO ALTO NETWORKS INC	107	126	2,996	329,212	ソフトウェア
PARKER HANNIFIN CORP	157	181	3,109	341,558	機械
PARSLEY ENERGY INC-CLASS A	261	370	763	83,857	石油・ガス・消耗燃料
PAYCHEX INC	374	433	3,650	401,057	情報技術サービス
PAYPAL HOLDINGS INC	1,352	1,526	16,744	1,839,583	情報技術サービス
PEOPLES UNITED FINANCIAL INC	410	500	851	93,545	銀行
PEPSICO INC	1,680	1,913	24,113	2,649,094	飲料
PFIZER INC	7,039	7,838	31,853	3,499,440	医薬品
PHILIP MORRIS INTERNATIONAL	1,835	2,105	17,667	1,940,925	タバコ
PHILLIPS 66	517	594	5,093	559,577	石油・ガス・消耗燃料
PINNACLE WEST CAPITAL CORP	124	154	1,425	156,613	電力
PIONEER NATURAL RESOURCES CO	198	232	3,558	390,978	石油・ガス・消耗燃料
PLAINS GP HOLDINGS LP-CL A	190	190	452	49,741	石油・ガス・消耗燃料
POLARIS INDUSTRIES INC	71	83	745	81,946	レジャー用品
PRAXAIR INC	340	—	—	—	化学
T ROWE PRICE GROUP INC	285	324	3,332	366,055	資本市場
PRINCIPAL FINANCIAL GROUP	334	380	2,123	233,322	保険
PROCTER & GAMBLE CO	2,996	3,379	35,222	3,869,565	家庭用品
PROGRESSIVE CO	677	785	5,718	628,259	保険
PRUDENTIAL FINANCIAL INC	497	556	5,606	615,891	保険
PUBLIC SVC ENTERPRISE	597	695	4,051	445,059	総合公益事業
PULTEGROUP INC	293	379	1,194	131,281	家庭用耐久財
QORVO INC	142	176	1,322	145,305	半導体・半導体製造装置
QUALCOMM INC	1,746	1,655	13,865	1,523,273	半導体・半導体製造装置
QUEST DIAGNOSTICS INC	165	191	1,885	207,188	ヘルスケア・プロバイダー/ヘルスケア・サービス
QURATE RETAIL INC - A	532	580	962	105,773	インターネット販売・通信販売
RALPH LAUREN CORPORATION	68	78	980	107,696	繊維・アパレル・贅沢品
RANGE RESOURCES CORP	310	—	—	—	石油・ガス・消耗燃料
RAYMOND JAMES FINANCIAL INC	149	177	1,544	169,678	資本市場
RAYTHEON COMPANY	342	384	6,911	759,310	航空宇宙・防衛
RED HAT INC	211	243	4,486	492,941	ソフトウェア
REGENERON PHARMACEUTICALS	92	110	3,578	393,171	バイオテクノロジー
REGIONS FINANCIAL CORP	1,370	1,390	2,075	227,989	銀行
REINSURANCE GROUP OF AMERICA	72	90	1,317	144,751	保険
REPUBLIC SERVICES INC-CL A	276	308	2,546	279,729	商業サービス・用品
RESMED INC	169	192	2,151	236,348	ヘルスケア機器・用品
ROBERT HALF INTERNATIONAL INC	151	171	982	107,925	専門サービス
ROCKWELL AUTOMATION INC	154	168	2,839	311,914	電気設備
ROCKWELL COLLINS INC	192	—	—	—	航空宇宙・防衛
ROLLINS INC	120	210	766	84,161	商業サービス・用品
ROPER TECHNOLOGIES INC	119	139	4,898	538,194	コングロマリット
ROSS STORES INC	460	505	4,899	538,204	専門小売り

銘柄	期首(前期末)		当 期 末		業 種 等
	株 数	株 数	評 価 額		
			外貨建金額	邦貨換算金額	
(アメリカ)	百株	百株	千円ドル	千円	
S&P GLOBAL INC	303	344	7,331	805,419	資本市場
SEI INVESTMENTS COMPANY	150	191	1,004	110,371	資本市場
SS&C TECHNOLOGIES HOLDINGS	255	306	1,783	195,988	ソフトウェア
SVB FINANCIAL GROUP	64	74	1,851	203,362	銀行
SABRE CORP	260	360	740	81,393	情報技術サービス
SALESFORCE.COM INC	813	1,043	16,303	1,791,062	ソフトウェア
SCANA CORP	171	—	—	—	総合公益事業
HENRY SCHEIN INC	191	205	1,419	155,982	ヘルスケア・プロバイダー/ヘルスケア・サービス
SCHLUMBERGER LTD	1,640	1,868	7,522	826,414	エネルギー設備・サービス
SCHWAB (CHARLES) CORP	1,431	1,662	7,615	836,615	資本市場
SEALED AIR CORP	219	219	939	103,166	容器・包装
SEATTLE GENETICS INC	134	154	1,045	114,808	バイオテクノロジー
SEMPRA ENERGY	279	371	4,682	514,407	総合公益事業
SERVICENOW INC	202	241	6,535	717,939	ソフトウェア
SHERWIN-WILLIAMS	100	113	5,007	550,113	化学
SIGNATURE BANK	65	76	970	106,663	銀行
SIRIUS XM HOLDINGS INC	1,820	2,290	1,307	143,651	メディア
SKYWORKS SOLUTIONS INC	211	238	1,990	218,690	半導体・半導体製造装置
SMITH (A. O.) CORP	165	186	938	103,130	建設関連製品
JM SMUCKER CO/THE-NEW	135	159	2,002	220,023	食品
SNAP-ON INC	67	74	1,240	136,334	機械
SOUTHERN CO.	1,193	1,402	7,340	806,468	電力
SOUTHWEST AIRLINES	176	198	1,038	114,112	旅客航空輸送業
SPECTRUM BRANDS HOLDINGS INC	26	—	—	—	家庭用品
SPIRIT AEROSYSTEMS HOLD-CL A	132	146	1,229	135,037	航空宇宙・防衛
SPLUNK INC	162	197	2,608	286,610	ソフトウェア
SPRINT CORP	900	1,090	651	71,608	無線通信サービス
SQUARE INC - A	319	418	2,775	304,872	情報技術サービス
STANLEY BLACK & DECKER INC	181	202	2,878	316,276	機械
STARBUCKS CORP	1,685	1,678	13,071	1,436,048	ホテル・レストラン・レジャー
STATE STREET CORP	435	522	3,368	370,117	資本市場
STEEL DYNAMICS	271	334	1,082	118,959	金属・鉱業
STERICYCLE INC	108	—	—	—	商業サービス・用品
STRYKER CORP	394	455	8,554	939,792	ヘルスケア機器・用品
SUNTRUST BKS INC.	567	607	3,848	422,783	銀行
SYMANTEC CORP	713	830	1,840	202,154	ソフトウェア
SYNOPSYS INC	180	207	2,461	270,390	ソフトウェア
SYNCHRONY FINANCIAL	920	872	2,999	329,544	消費者金融
SYSCO CORP	574	678	4,986	547,837	食品・生活必需品小売り
TD AMERITRADE HOLDING CORP	334	379	2,023	222,341	資本市場
TJX COS INC	740	1,696	9,131	1,003,160	専門小売り
T-MOBILE US INC	334	472	3,504	385,015	無線通信サービス
TABLEAU SOFTWARE INC-CL A	—	102	1,254	137,819	ソフトウェア
TAKE-TWO INTERACTIVE SOFTWARE INC	135	157	1,603	176,136	娯楽
TAPESTRY INC	330	383	1,277	140,366	繊維・アパレル・贅沢品
TARGET CORP	615	667	5,009	550,380	複合小売り
TARGA RESOURCES CORP	249	299	1,152	126,629	石油・ガス・消耗燃料
TELEFLEX INC	53	63	1,904	209,224	ヘルスケア機器・用品
TESARO INC	37	—	—	—	バイオテクノロジー
TESLA INC	156	175	4,239	465,750	自動車
TEVA PHARMACEUTICAL-SP ADR	1,050	1,330	1,924	211,426	医薬品
TEXAS INSTRUMENTS INC	1,166	1,300	14,579	1,601,703	半導体・半導体製造装置
TEXTRON INC	313	335	1,703	187,106	航空宇宙・防衛
THERMO FISHER SCIENTIFIC INC	475	548	14,760	1,621,536	ライフサイエンス・ツール/サービス
3M CORP	704	788	13,812	1,517,393	コングロマリット
TIFFANY & CO	151	144	1,510	165,981	専門小売り
TIME WARNER INC	922	—	—	—	メディア
TOLL BROTHERS INC	185	—	—	—	家庭用耐久財

銘柄	期首(前期末)		当 期 末		業 種 等
	株 数	株 数	評 価 額		
			外貨建金額 千米ドル	邦貨換算金額 千円	
(アメリカ)	百株	百株			
TORCHMARK CORP	125	140	1,219	134,024	保険
TOTAL SYSTEM SERVICES INC	195	222	2,223	244,230	情報技術サービス
TRACTOR SUPPLY COMPANY	149	163	1,670	183,512	専門小売り
TRANSDIGM GROUP INC	60	63	3,003	330,004	航空宇宙・防衛
TRUNSONION	218	253	1,669	183,444	専門サービス
TRAVELERS COS INC/THE	326	356	5,049	554,699	保険
TRIMBLE INC	284	349	1,470	161,531	電子装置・機器・部品
TRIPADVISOR INC	123	146	712	78,321	インタラクティブ・メディアおよびサービス
TWENTY-FIRST CENTURY FOX INC	1,225	—	—	—	娯楽
TWENTY-FIRST CENTURY FOX INC CLASS B	510	—	—	—	娯楽
TWITTER INC	741	942	3,654	401,430	インタラクティブ・メディアおよびサービス
TYSON FOODS INC-CL A	349	410	3,195	351,062	食品
UGI CORP	204	227	1,226	134,691	ガス
US BANCORP	1,965	2,075	10,814	1,188,124	銀行
ULTA BEAUTY INC	70	78	2,746	301,688	専門小売り
UNDER ARMOUR INC-CLASS A	184	240	530	58,322	繊維・アパレル・贅沢品
UNDER ARMOUR INC-CLASS C	187	250	490	53,858	繊維・アパレル・贅沢品
UNION PAC CORP	931	1,005	17,650	1,939,118	陸運・鉄道
UNITED CONTINENTAL HOLDINGS INC	92	92	773	85,021	旅客航空輸送業
UNITED PARCEL SERVICE-CL B	814	946	9,530	1,047,070	航空貨物・物流サービス
UNITED RENTALS INC	101	112	1,498	164,619	商社・流通業
UNITED TECHNOLOGIES	898	1,110	15,191	1,668,933	航空宇宙・防衛
UNITED THERAPEUTICS CORP	52	63	609	66,913	バイオテクノロジー
UNITEDHEALTH GROUP INC	1,144	1,304	31,031	3,409,097	ヘルスケア・プロバイダー/ヘルスケア・サービス
UNIVERSAL HEALTH SERVICES-B	98	118	1,450	159,308	ヘルスケア・プロバイダー/ヘルスケア・サービス
UNUM GROUP	273	312	1,116	122,709	保険
V F CORP	393	454	4,269	469,038	繊維・アパレル・贅沢品
VAIL RESORTS INC	49	54	1,222	134,297	ホテル・レストラン・レジャー
VALERO ENERGY CORP	520	580	4,740	520,837	石油・ガス・消耗燃料
VARIAN MEDICAL SYSTEMS INC	107	129	1,737	190,881	ヘルスケア機器・用品
VEEVA SYSTEMS INC-CLASS A	141	167	2,372	260,668	ヘルスケア・テクノロジー
VERISIGN INC	101	147	2,847	312,862	情報技術サービス
VERIZON COMMUNICATIONS	4,871	5,603	31,645	3,476,601	各種電気通信サービス
VERISK ANALYTICS INC	184	209	2,936	322,598	専門サービス
VERTEX PHARMACEUTICALS	296	350	5,946	653,320	バイオテクノロジー
VIACOM INC-CLASS B	413	502	1,430	157,176	娯楽
VISA INC-CLASS A SHARES	2,141	2,387	38,146	4,190,790	情報技術サービス
VISTRA ENERGY CORP	430	426	1,058	116,298	独立系発電事業者・エネルギー販売業者
VMWARE INC - CLASS A	84	109	2,154	236,728	ソフトウェア
VOYA FINANCIAL INC	217	217	1,162	127,708	各種金融サービス
VULCAN MATERIALS CO	153	175	2,247	246,874	建設資材
WABCO HOLDINGS INC	60	70	925	101,718	機械
WEC ENERGY GROUP INC	379	435	3,369	370,222	総合公益事業
WABTEC CORP	103	179	1,282	140,950	機械
WALMART INC	1,766	1,968	19,589	2,152,099	食品・生活必需品小売り
WALGREENS BOOTS ALLIANCE INC	999	1,101	5,896	647,839	食品・生活必需品小売り
WASTE CONNECTIONS INC	303	352	3,224	354,262	商業サービス・用品
WASTE MANAGEMENT INC	517	578	6,081	668,137	商業サービス・用品
WATERS CORP	93	106	2,297	252,443	ライフサイエンス・ツール/サービス
WAYFAIR INC - CLASS A	—	75	1,109	121,853	インターネット販売・通信販売
WELLCARE HEALTH PLANS INC	—	70	1,877	206,245	ヘルスケア・プロバイダー/ヘルスケア・サービス
WELLS FARGO CO	5,523	6,063	28,338	3,113,263	銀行
WESTAR ENERGY INC	158	—	—	—	電力
WESTERN DIGITAL CORP	342	383	1,777	195,318	コンピュータ・周辺機器
WESTERN UNION CO	528	590	1,132	124,449	情報技術サービス
WESTLAKE CHEMICAL CORP	—	50	302	33,232	化学
WESTROCK CO	292	342	1,270	139,580	容器・包装
WHIRLPOOL CORP	82	83	1,110	122,031	家庭用耐久財

銘柄	期首(前期末)		当 期 末		業 種 等
	株 数	株 数	評 価 額		
			外貨建金額	邦貨換算金額	
(アメリカ)	百株	百株	千米ドル	千円	
WILLIAMS COS	976	1,625	4,381	481,296	石油・ガス・消耗燃料
WORKDAY INC-CLASS A	165	200	4,007	440,209	ソフトウェア
WORLDPAY INC - CL A	350	407	4,783	525,512	情報技術サービス
WYNDHAM DESTINATIONS INC	119	—	—	—	ホテル・レストラン・レジャー
WYNN RESORTS LTD	117	138	1,881	206,685	ホテル・レストラン・レジャー
XPO LOGISTICS INC	—	180	1,105	121,496	航空貨物・物流サービス
XCEL ENERGY INC	600	708	3,969	436,039	電力
XILINX INC	302	349	4,072	447,441	半導体・半導体製造装置
XEROX CORP	244	289	929	102,138	コンピュータ・周辺機器
XYLEM INC	206	239	1,890	207,636	機械
YUM BRANDS INC	377	422	4,251	467,039	ホテル・レストラン・レジャー
ZAYO GROUP HOLDINGS INC	222	264	868	95,449	各種電気通信サービス
ZILLOW GROUP INC - C	133	160	548	60,238	インタラクティブ・メディアおよびサービス
ZIMMER BIOMET HOLDINGS INC	239	273	3,328	365,629	ヘルスケア機器・用品
ZIONS BANCORP NA	226	275	1,326	145,740	銀行
ZOETIS INC	567	660	6,710	737,184	医薬品
ALKERMES PLC	174	201	539	59,245	バイオテクノロジー
ALLEGION PLC	108	136	1,361	149,559	建設関連製品
ALLERGAN PLC	395	455	6,381	701,107	医薬品
AON PLC	298	329	5,807	637,976	保険
ARCH CAPITAL GROUP LTD	159	560	1,871	205,605	保険
ATHENE HOLDING LTD-CLASS A	189	214	958	105,301	保険
AXIS CAPITAL HOLDINGS LTD	105	—	—	—	保険
AXALTA COATING SYSTEMS LTD	249	292	758	83,341	化学
ACCENTURE PLC-CL A	727	870	15,178	1,667,457	情報技術サービス
BUNGE LIMITED	172	191	1,015	111,567	食品
CAPRI HOLDINGS LTD	—	199	857	94,203	繊維・アパレル・贅沢品
COCA-COLA EUROPEAN PARTNERS	267	292	1,568	172,264	飲料
EATON CORP PLC	525	582	4,711	517,646	電気設備
EVEREST RE GROUP LTD	50	56	1,375	151,133	保険
IHS MARKIT LTD	469	547	3,047	334,840	専門サービス
INGERSOLL-RAND PLC	293	334	4,059	445,969	機械
INVESCO LTD	469	580	1,206	132,598	資本市場
JAZZ PHARMACEUTICALS PLC	70	78	1,091	119,864	医薬品
JOHNSON CONTROLS INTERNATIONAL PLC	1,086	1,271	5,031	552,803	建設関連製品
LIBERTY GLOBAL PLC-A	240	240	630	69,317	メディア
LIBERTY GLOBAL PLC -SERIES C	646	695	1,780	195,615	メディア
LINDE PLC	—	751	13,018	1,430,221	化学
MARVELL TECHNOLOGY GROUP LTD	465	860	2,012	221,082	半導体・半導体製造装置
MEDTRONIC PLC	1,601	1,818	16,023	1,760,380	ヘルスケア機器・用品
MICHAEL KORS HOLDINGS LTD	179	—	—	—	繊維・アパレル・贅沢品
APTIV PLC	319	367	2,859	314,122	自動車部品
NIELSEN HOLDINGS PLC	427	472	1,145	125,849	専門サービス
NORWEGIAN CRUISE LINE HOLDING	245	302	1,739	191,070	ホテル・レストラン・レジャー
RENAISSANCE HOLDINGS LTD	50	59	954	104,822	保険
SEAGATE TECHNOLOGY	343	378	1,798	197,544	コンピュータ・周辺機器
PENTAIR PLC	205	232	874	96,113	機械
SENSATA TECHNOLOGIES HOLDING	194	214	1,041	114,470	電気設備
TECHNIPFMC PLC	516	610	1,395	153,329	エネルギー設備・サービス
WILLIS TOWERS WATSON PLC	148	178	3,115	342,213	保険
PERRIGO CO PLC	142	165	868	95,383	医薬品
XL GROUP LTD	309	—	—	—	保険
CHUBB LTD	550	622	8,872	974,769	保険
GARMIN LTD	133	152	1,194	131,185	家庭用耐久財
TE CONNECTIVITY LTD	413	460	4,180	459,318	電子装置・機器・部品
CHECK POINT SOFTWARE TECHNOLOGIES LTD.	153	172	2,025	222,556	ソフトウェア
WIX.COM LTD	—	57	804	88,400	情報技術サービス
AERCAP HOLDINGS NV	149	169	841	92,404	商社・流通業

銘柄	株数	当期		期末		業種等
		株数	株数	評価額		
				外貨建金額	邦貨換算金額	
(アメリカ)	百株	百株	千米ドル	千円		
LYONDELLBASELL INDU-CL A	399	437	3,582	393,576		化学
MYLAN NV	524	693	1,577	173,278		医薬品
NXP SEMICONDUCTORS NV	386	468	4,695	515,841		半導体・半導体製造装置
ROYAL CARIBBEAN CRUISES LTD	206	227	2,890	317,538		ホテル・レストラン・レジャー
FLEX LTD	620	760	790	86,833		電子装置・機器・部品
小計	株数・金額 銘柄数<比率>	360,303	410,916	3,332,914	366,154,030	
		601	597	—	<65.7%>	
(カナダ)			千カナダドル			
ARC RESOURCES LTD	400	500	401	32,790		石油・ガス・消耗燃料
AGNICO EAGLE MINES LTD	281	331	1,813	148,085		金属・鉱業
ALIMENTATION COUCHE-TARD-B	506	596	4,829	394,464		食品・生活必需品小売り
ALTAGAS LTD	208	338	630	51,509		ガス
ATCO LTD CL1	96	96	433	35,414		総合公益事業
AURORA CANNABIS INC	—	970	1,091	89,122		医薬品
BCE INC	174	198	1,185	96,829		各種電気通信サービス
BANK OF MONTREAL	770	876	9,158	747,981		銀行
BANK OF NOVA SCOTIA HALIFAX	1,421	1,657	11,940	975,167		銀行
BARRICK GOLD	1,340	2,366	3,934	321,343		金属・鉱業
BAUSCH HEALTH COS INC	—	425	1,492	121,900		医薬品
BLACKBERRY LTD	600	710	845	69,060		ソフトウェア
BOMBARDIER B SHEARS	2,320	2,620	563	46,004		航空宇宙・防衛
BROOKFIELD ASSET MANAGE-CL A	1,001	1,135	7,076	577,956		資本市場
CAE INC	310	360	1,123	91,731		航空宇宙・防衛
CCL INDUSTRIES INC - CL B	155	212	1,192	97,426		容器・包装
CGI INC	—	338	3,236	264,312		情報技術サービス
CI FINANCIAL CORP	336	336	676	55,211		資本市場
CAMECO CORP	480	560	781	63,846		石油・ガス・消耗燃料
CANADIAN IMPERIAL BANK OF COMMERCE	519	600	6,669	544,706		銀行
CANADIAN NATL RAILWAY CO	885	984	12,298	1,004,380		陸運・鉄道
CANADIAN NATURAL RESOURCES LTD	1,306	1,631	6,186	505,241		石油・ガス・消耗燃料
CANADIAN PACIFIC RAILWAY LTD	173	191	5,645	461,058		陸運・鉄道
CANADIAN TIRE CORP LTD A	77	86	1,275	104,181		複合小売り
CANADIAN UTILITIES LTD A	157	157	572	46,749		総合公益事業
CANOPY GROWTH CORP	—	275	1,733	141,605		医薬品
CENOVUS ENERGY INC	1,170	1,400	1,688	137,891		石油・ガス・消耗燃料
CONSTELLATION SOFTWARE INC	24	27	3,119	254,786		ソフトウェア
CRESCENT POINT ENERGY CORP	650	—	—	—		石油・ガス・消耗燃料
CRONOS GROUP INC	—	250	476	38,895		医薬品
DOLLARAMA INC	128	418	1,695	138,463		複合小売り
ELEMENT FLEET MANAGEMENT CORP	490	—	—	—		各種金融サービス
EMERA INC	76	76	383	31,307		電力
EMPIRE CO LTD A	210	260	807	65,974		食品・生活必需品小売り
ENCANA CORP	1,170	2,060	1,856	151,584		石油・ガス・消耗燃料
ENBRIDGE INC	1,934	2,759	13,566	1,107,935		石油・ガス・消耗燃料
FAIRFAX FINANCIAL HLDGS LTD	32	38	2,430	198,490		保険
FINNING INTERNATIONAL INC	196	240	555	45,356		商社・流通業
FIRST CAPITAL REALTY INC	180	250	524	42,835		不動産管理・開発
FIRST QUANTUM MINERALS LTD	800	990	1,234	100,824		金属・鉱業
FORTIS INC	490	583	2,896	236,544		電力
FRANCO-NEVADA CORP	222	254	2,491	203,521		金属・鉱業
GILDAN ACTIVEWEAR INC	241	278	1,404	114,701		繊維・アパレル・贅沢品
GOLDCORP INC	1,010	—	—	—		金属・鉱業
GREAT-WEST LIFE CO INC	332	360	1,156	94,466		保険
CGI GROUP INC - CLASS A	300	—	—	—		情報技術サービス
HUSKY ENERGY INC	430	520	708	57,884		石油・ガス・消耗燃料
HYDRO ONE LTD	350	420	912	74,502		電力
IGM FINANCIAL INC	103	103	380	31,099		資本市場
IA FINANCIAL CORP INC	—	147	755	61,720		保険

銘柄	期首(前期末)		当 期 末		業 種 等
	株 数	株 数	評 価 額	評 価 額	
			外貨建金額 千カナダドル	邦貨換算金額 千円	
(カナダ)	百株	百株			
IMPERIAL OIL	344	375	1,437	117,390	石油・ガス・消耗燃料
INDUSTRIAL ALLIANCE INSURANC	121	—	—	—	保険
INTACT FINANCIAL CORP	163	189	2,125	173,604	保険
INTER PIPELINE LTD	460	520	1,082	88,376	石油・ガス・消耗燃料
JEAN COUTU GROUP INC-CLASS A	94	—	—	—	食品・生活必需品小売り
KEYERA CORP	245	285	882	72,062	石油・ガス・消耗燃料
KINROSS GOLD CORP	1,400	1,740	720	58,831	金属・鉱業
LINAMAR CORP	65	—	—	—	自動車部品
LOBLAW COMPANIES	240	261	1,784	145,736	食品・生活必需品小売り
LUNDIN MINING CORP	730	950	613	50,120	金属・鉱業
MAGNA INTERNATIONAL INC	412	422	2,724	222,538	自動車部品
MANULIFE FINANCIAL CORP	2,360	2,670	6,474	528,792	保険
METHANEX CORP	103	86	572	46,756	化学
METRO INC	267	334	1,620	132,379	食品・生活必需品小売り
NATIONAL BANK OF CANADA	392	—	—	—	銀行
NATIONAL BANK OF CANADA	—	460	2,920	238,520	銀行
NEWMONT GOLDCORP CORP	—	396	1,592	130,041	金属・鉱業
NUTRIEN LTD	768	831	5,654	461,840	化学
ONEX CORPORATION	92	109	833	68,109	各種金融サービス
OPEN TEXT CORP	325	354	1,917	156,640	ソフトウェア
PEMBINA PIPELINE CORP	606	673	3,194	260,913	石油・ガス・消耗燃料
POWER CORPORATION OF CANADA	409	390	1,173	95,808	保険
POWER FINANCIAL CORP	278	325	1,013	82,760	保険
PRAIRIESKY ROYALTY LTD	246	310	580	47,394	石油・ガス・消耗燃料
RESTAURANT BRANDS INTERNATIONAL INC	259	320	2,885	235,680	ホテル・レストラン・レジャー
ROGERS COMMUNICATIONS-CL B	436	502	3,433	280,387	無線通信サービス
ROYAL BANK OF CANADA	1,724	1,962	20,793	1,698,186	銀行
SNC-LAVALIN GROUP INC	197	252	692	56,556	建設・土木
SAPUTO INC	239	321	1,467	119,859	食品
SEVEN GENERATIONS ENERGY - A	290	370	330	26,984	石油・ガス・消耗燃料
SHAW COMMUNICATIONS INC-B	520	630	1,712	139,898	メディア
SHOPIFY INC - CLASS A	104	122	4,272	348,930	情報技術サービス
STARS GROUP INC/THE	—	230	622	50,848	ホテル・レストラン・レジャー
SUN LIFE FINANCIAL INC	721	807	4,345	354,912	保険
SUNCOR ENERGY INC	1,963	2,180	9,498	775,722	石油・ガス・消耗燃料
TC ENERGY CORP	—	1,230	7,751	633,061	石油・ガス・消耗燃料
TECK RESOURCES LTD-CLS B	665	680	1,989	162,497	金属・鉱業
TELUS CORP	193	293	1,432	116,966	各種電気通信サービス
THOMSON REUTERS CORP	341	282	2,405	196,481	専門サービス
TORONTO DOMINION BANK	2,186	2,495	18,622	1,520,914	銀行
TOURMALINE OIL CORP	265	330	664	54,279	石油・ガス・消耗燃料
TRANSCANADA CORP	1,037	—	—	—	石油・ガス・消耗燃料
TURQUOISE HILL RESOURCES LTD	1,260	1,260	235	19,243	金属・鉱業
VALEANT PHARMACEUTICALS INTERNATIONAL	380	—	—	—	医薬品
VERMILION ENERGY INC	120	185	585	47,804	石油・ガス・消耗燃料
WSP GLOBAL INC	—	132	918	75,010	建設・土木
WEST FRASER TIMBER	84	84	515	42,060	紙製品・林産品
WESTON(GEORGE)LTD	59	107	1,077	88,007	食品・生活必需品小売り
WHEATON PRECIOUS METALS CORP	512	630	1,701	138,920	金属・鉱業
小 計	株 数	株 数	金 額	金 額	
	88	89	252,708	20,638,706	
	銘柄 数 < 比 率 >		—	< 3.7% >	
(イギリス)			千英ポンド		
ANTOFAGASTA PLC	480	590	493	70,533	金属・鉱業
ASHTED GROUP PLC	590	633	1,269	181,274	商社・流通業
BHP BILLITON PLC	2,510	—	—	—	金属・鉱業
BARRATT DEVELOPMENTS PLC	1,130	1,450	870	124,262	家庭用耐久財
SKY PLC	1,210	—	—	—	メディア
AVIVA PLC	4,790	5,420	2,239	319,796	保険

銘柄	期首(前期末)		当 期 末		業 種 等
	株 数	株 数	評 価 額		
			外貨建金額 千英ポンド	邦貨換算金額 千円	
(イギリス)	百株	百株			
DIAGEO PLC	2,954	3,284	10,641	1,519,968	飲料
SCHRODERS PLC	133	158	483	69,010	資本市場
DCC PLC	110	128	844	120,626	コングロマリット
BAE SYSTEMS PLC	3,720	4,410	2,073	296,169	航空宇宙・防衛
BRITISH AMERICAN TOBACCO PLC	2,711	3,125	9,017	1,287,924	タバコ
STANDARD CHARTERED PLC	3,830	3,830	2,602	371,767	銀行
IMPERIAL BRANDS PLC	1,111	1,295	2,884	412,009	タバコ
HSBC HOLDINGS PLC	23,620	27,150	17,699	2,527,960	銀行
LEGAL & GENERAL	7,040	8,080	2,186	312,290	保険
MEGGITT PLC	950	1,110	591	84,470	航空宇宙・防衛
MORRISON SUPERMARKETS	2,460	3,150	666	95,246	食品・生活必需品小売り
ASSOCIATED BRITISH FOODS PLC	422	494	1,236	176,677	食品
PEARSON	910	1,090	877	125,295	メディア
PERSIMMON PLC	355	426	899	128,505	家庭用耐久財
PRUDENTIAL PLC	3,065	3,550	5,717	816,598	保険
RIO TINTO PLC-REG	1,437	1,578	6,897	985,161	金属・鉱業
ST JAMES S PLACE PLC	620	700	767	109,629	資本市場
TRAVIS PERKINS PLC	302	—	—	—	商社・流通業
SSE PLC	1,220	1,370	1,528	218,375	電力
BP PLC	23,380	27,170	14,277	2,039,303	石油・ガス・消耗燃料
LLOYDS BANKING GROUP PLC	85,300	97,300	5,924	846,210	銀行
TAYLOR WIMPEY PLC	3,660	4,500	803	114,728	家庭用耐久財
TESCO PLC	11,610	13,140	3,161	451,554	食品・生活必需品小売り
SMITH & NEPHEW PLC	1,020	1,160	1,859	265,589	ヘルスケア機器・用品
GLAXOSMITHKLINE PLC	5,820	6,760	10,263	1,465,868	医薬品
WEIR GROUP PLC	266	310	495	70,732	機械
BABCOCK INTL GROUP PLC	259	390	201	28,832	商業サービス・用品
ASTRAZENECA PLC	1,498	1,727	10,061	1,437,084	医薬品
BT GROUP PLC	9,930	11,450	2,413	344,661	各種電気通信サービス
CARNIVAL PLC	220	229	906	129,458	ホテル・レストラン・レジャー
MARKS & SPENCER PLC	1,810	2,080	566	80,926	複合小売り
BARCLAYS PLC	20,240	23,000	3,607	515,299	銀行
INTERTEK GROUP PLC	197	216	1,085	154,996	専門サービス
BURBERRY GROUP PLC	504	550	1,044	149,218	繊維・アパレル・贅沢品
NEXT PLC	179	198	1,123	160,462	複合小売り
KINGFISHER PLC	2,460	3,080	752	107,427	専門小売り
ITV PLC	4,000	5,000	593	84,805	メディア
SAINSBURY	1,990	2,550	537	76,703	食品・生活必需品小売り
RANDGOLD RESOURCES LTD	109	—	—	—	金属・鉱業
G4S PLC	1,790	2,190	457	65,312	商業サービス・用品
ADMIRAL GROUP PLC	229	270	551	78,786	保険
THE BERKELEY GRP HOLDINGS	148	171	632	90,295	家庭用耐久財
CENTRICA PLC	6,500	7,800	734	104,945	総合公益事業
ROYAL DUTCH SHELL PLC-A SHS	5,370	6,104	14,750	2,106,787	石油・ガス・消耗燃料
ROYAL DUTCH SHELL PLC-B	4,428	5,107	12,369	1,766,686	石油・ガス・消耗燃料
BUNZLE	405	444	972	138,882	商社・流通業
COBHAM PLC	2,540	—	—	—	航空宇宙・防衛
LONDON STOCK EXCHANGE GROUP PLC	363	426	2,162	308,852	資本市場
UNILEVER PLC	1,460	1,509	6,957	993,810	パーソナル用品
TUI AG-DI	539	600	495	70,769	ホテル・レストラン・レジャー
INVESTEC PLC	750	920	436	62,377	資本市場
EXPERIAN PLC	1,067	1,218	2,649	378,378	専門サービス
MONDI PLC	448	494	809	115,574	紙製品・林産品
SEVERN TRENT PLC	277	324	633	90,448	水道
WHITBREAD PLC	206	245	1,104	157,820	ホテル・レストラン・レジャー
HARGREAVES LANSDOWN PLC	303	401	912	130,300	資本市場
SMITHS GROUP PLC	470	540	807	115,383	コングロマリット
ANGLO AMERICAN PLC	1,554	1,433	2,720	388,596	金属・鉱業

銘柄	株数	当期		期末		業種等
		株数	株数	評価額		
				外貨建金額	邦貨換算金額	
(イギリス)	百株	百株		千英ポンド	千円	
3I GROUP PLC	1,140	1,320	1,386	198,056	資本市場	
CAPITA PLC	760	—	—	—	専門サービス	
RECKITT BENCKISER GROUP PLC	782	913	5,619	802,635	家庭用品	
RELX PLC	1,270	2,650	4,585	654,993	専門サービス	
SHIRE PLC	1,079	—	—	—	バイオテクノロジー	
FRESNILLO PLC	260	260	189	27,005	金属・鉱業	
UNITED UTILITIES GROUP PLC	760	960	761	108,761	水道	
GLENCORE PLC	14,510	15,330	4,303	614,616	金属・鉱業	
WOOD GROUP (JOHN) PLC	730	860	379	54,255	エネルギー設備・サービス	
GVC HOLDINGS PLC	630	710	425	60,805	ホテル・レストラン・レジャー	
ROLLS-ROYCE HOLDINGS PLC	1,990	2,260	2,065	294,970	航空宇宙・防衛	
OLD MUTUAL PLC	5,740	—	—	—	保険	
NMC HEALTH PLC	—	133	355	50,777	ヘルスケア・プロバイダー/ヘルスケア・サービス	
EASYJET PLC	163	210	217	31,059	旅客航空輸送業	
ROYAL BANK OF SCOTLAND GROUP	4,250	6,500	1,509	215,573	銀行	
SAGE GROUP PLC (THE)	1,290	1,430	1,030	147,221	ソフトウェア	
MEDICLINIC INTERNATIONAL PLC	375	—	—	—	ヘルスケア・プロバイダー/ヘルスケア・サービス	
WPP PLC	1,510	1,690	1,622	231,679	メディア	
COCA-COLA HBC AG-DI	223	290	795	113,616	飲料	
CONVATEC GROUP PLC-WI	1,570	2,100	303	43,311	ヘルスケア機器・用品	
COMPASS GROUP PLC	1,843	2,150	3,664	523,425	ホテル・レストラン・レジャー	
INTERCONTINENTAL HOTELS GROUP PLC	213	—	—	—	ホテル・レストラン・レジャー	
MICRO FOCUS INTERNATIONAL PLC	516	—	—	—	ソフトウェア	
NATIONAL GRID PLC	3,970	4,610	3,803	543,218	総合公益事業	
ROYAL MAIL PLC	1,080	1,360	328	46,988	航空貨物・物流サービス	
MERLIN ENTERTAINMENTS PLC-WI	890	890	322	46,131	ホテル・レストラン・レジャー	
STANDARD LIFE ABERDEEN PLC	—	3,260	866	123,763	各種金融サービス	
FERGUSON PLC	291	—	—	—	商社・流通業	
FERGUSON PLC	—	308	1,650	235,795	商社・流通業	
ROLLS-ROYCE HOLDINGS PLC -C	141,290	—	—	—	航空宇宙・防衛	
IMI PLC	320	—	—	—	機械	
BHP GROUP PLC	—	2,890	5,010	715,593	金属・鉱業	
VODAFONE GROUP PLC	31,600	36,500	5,055	722,041	無線通信サービス	
INTERCONTINENTAL HOTELS GROUP PLC	—	237	1,162	166,048	ホテル・レストラン・レジャー	
ROLLS-ROYCE HOLDINGS PLC -C	—	168,270	16	2,403	航空宇宙・防衛	
MICRO FOCUS INTERNATIONAL PLC	—	481	852	121,724	ソフトウェア	
CRODA INTERNATIONAL PLC	—	167	850	121,464	化学	
RSA INSURANCE GROUP PLC	1,240	1,400	764	109,259	保険	
INFORMA PLC	—	1,730	1,297	185,321	メディア	
STANDARD LIFE ABERDEEN PLC	3,110	—	—	—	各種金融サービス	
AUTO TRADER GROUP PLC	1,190	1,210	702	100,307	インタラクティブ・メディアおよびサービス	
DIRECT LINE INSURANCE GROUP	1,570	1,830	571	81,628	保険	
CRODA INTERNATIONAL PLC	155	—	—	—	化学	
MELROSE INDUSTRIES PLC	5,840	6,800	1,248	178,368	電気設備	
JOHNSON MATTHEY PLC	218	267	836	119,517	化学	
小計	株数・金額	505,347	576,004	236,881	33,833,764	
	銘柄数<比率>	100	93	—	<6.1%>	
(スイス)				千スイスフラン		
SIKA AG-BR	2	—	—	—	—	化学
SGS SA-REG	6	7	1,905	205,980	専門サービス	
BARRY CALLEBAUT AG	2	3	552	59,676	食品	
SWISSCOM AG-REG	29	35	1,651	178,500	各種電気通信サービス	
CHOCOLADEFABRIKEN LINDT-PC	1	1	933	100,953	食品	
CHOCOLADEFABRIKEN LINDT-REG	0.12	0.13	988	106,812	食品	
GIVAUDAN-REG	10	12	3,218	347,952	化学	
ZURICH INSURANCE GROUP AG	177	207	6,498	702,585	保険	
NOVARTIS AG-REG	2,627	2,938	24,000	2,594,696	医薬品	
ABB LTD	2,159	2,500	4,782	517,036	電気設備	

銘柄	期首(前期末)		当 期 末		業 種 等
	株 数	株 数	評 価 額		
			外貨建金額	邦貨換算金額	
(スイス)	百株	百株	千スイスフラン	千円	
ROCHE HOLDING (GENUSSCHEINE)	830	952	24,757	2,676,500	医薬品
ADECCO GROUP AG-REG	193	215	1,204	130,164	専門サービス
LAFARGEHOLCIM LTD	537	670	3,367	364,051	建設資材
CLARIANT AG-REG	259	259	502	54,362	化学
NESTLE SA-REG	3,674	4,154	40,264	4,353,019	食品
BALOISE HOLDING AG	58	66	1,081	116,875	保険
TEMENOS AG-REG	—	84	1,368	147,933	ソフトウェア
SONOVA HOLDING AG-REG	58	76	1,564	169,092	ヘルスケア機器・用品
STRAUMANN HOLDING AG-REG	12	14	1,184	128,009	ヘルスケア機器・用品
CREDIT SUISSE GROUP AG-REG	2,890	3,470	4,299	464,800	資本市場
THE SWATCH GROUP AG-B	35	41	1,177	127,343	繊維・アパレル・贅沢品
THE SWATCH GROUP AG-REG	60	74	407	44,040	繊維・アパレル・贅沢品
LONZA AG-REG	85	103	3,205	346,526	ライフサイエンス・ツール/サービス
SWISS LIFE HOLDING AG	38	45	2,043	220,912	保険
EMS-CHEMIE HOLDING AG-REG	9	12	714	77,290	化学
SWISS PRIME SITE-REG	81	101	830	89,755	不動産管理・開発
PARGESA HOLDING SA-BEARER SHARES	43	58	446	48,281	各種金融サービス
DUFREY AG-REG	44	44	413	44,704	専門小売り
PARTNERS GROUP HOLDING AG	20	24	1,805	195,191	資本市場
SCHINDLER HOLDING-PART CERT	49	55	1,155	124,867	機械
SCHINDLER HOLDING AG-REG	24	30	614	66,422	機械
KUEHNE & NAGEL INTL AG-REG	65	73	986	106,700	海運業
GEBERIT AG-REG	43	50	2,255	243,788	建設関連製品
JULIUS BAER GROUP LTD	259	310	1,414	152,891	資本市場
SWISS RE LTD	375	414	3,735	403,802	保険
CIE FINANCIERE RICHEMONT-BR A	620	716	5,060	547,110	繊維・アパレル・贅沢品
SIKA AG-REG	—	170	2,584	279,356	化学
ALCON INC	—	592	3,610	390,278	ヘルスケア機器・用品
UBS GROUP AG	4,340	5,190	6,303	681,444	資本市場
VIFOR PHARMA AG	57	57	732	79,185	医薬品
小 計	株 数	株 数	163,619	17,688,900	
銘柄数 < 比率 >	37	39	—	< 3.2% >	
(スウェーデン)			千スウェーデンクローナ		
LUNDBERGS AB-B SHS	46	92	2,855	32,497	各種金融サービス
SKANDINAVISKA ENSKILDA BANKEN AB	1,750	2,210	19,514	222,072	銀行
SWEDBANK AB	1,069	1,260	18,081	205,761	銀行
SWEDISH MATCH AB	215	234	11,283	128,406	タバコ
NORDEA BANK AB	3,620	—	—	—	銀行
SECURITAS AB-B SHS	390	450	7,294	83,011	商業サービス・用品
INVESTOR AB-B SHS	539	617	26,333	299,675	各種金融サービス
HENNES&MAURITZ AB-B	1,150	1,180	18,731	213,162	専門小売り
ERICSSON LM-B	3,690	4,170	36,612	416,651	通信機器
TELA CO AB	3,300	3,700	14,877	169,308	各種電気通信サービス
SKANSKA AB-B SHS	382	450	7,164	81,526	建設・土木
LUNDIN PETROLEUM AB	217	248	6,780	77,160	石油・ガス・消耗燃料
ALFA LAVAL AB	350	389	8,130	92,520	機械
GETINGE AB-B SHS	268	—	—	—	ヘルスケア機器・用品
MILLICOM INTERNATIONAL CELLULAR-SDR	82	97	5,262	59,884	無線通信サービス
ICA GRUPPEN AB	105	105	3,802	43,267	食品・生活必需品小売り
HUSQVARNA AB-B SHS	450	550	4,708	53,577	家庭用耐久財
ELECTROLUX AB-B	297	340	7,633	86,863	家庭用耐久財
SKF AB-B SHARES	427	490	7,896	89,860	機械
VOLVO AB-B SHS	1,820	2,140	29,960	340,944	機械
SANDVIK AB	1,310	1,510	24,507	278,893	機械
INDUSTRIVARDEN AB-C SHS	206	250	5,072	57,725	各種金融サービス
BOLIDEN AB	327	—	—	—	金属・鉱業
HEXAGON AB-B SHS	302	361	17,302	196,905	電子装置・機器・部品
TELE 2 AB-B SHS	420	690	8,607	97,956	無線通信サービス

銘柄	株数	当期		期末		業種等
		株数	株数	評価額	評価額	
(スウェーデン)	百株	百株	千スウェーデンクローナ	千円		
KINNEVIK AB - B	266	337	8,836	100,555		各種金融サービス
ATLAS COPCO AB-A REDEMPTION	783	—	—	—		機械
ATLAS COPCO AB-B REDEMPTION	450	—	—	—		機械
ATLAS COPCO AB-A	783	895	24,809	282,330		機械
ATLAS COPCO AB-B	450	529	13,436	152,908		機械
BOLIDEN AB	—	363	8,548	97,283		金属・鉱業
EPIROC AB - A	—	920	8,587	97,723		機械
EPIROC AB - B	—	580	5,203	59,212		機械
ESSITY AKTIEBOLAG-B	730	817	22,712	258,469		家庭用品
SVENSKA HANDELSBANKEN-A	1,810	2,120	21,327	242,703		銀行
ASSA ABLOY AB-B	1,184	1,360	26,921	306,363		建設関連製品
NORDEA BANK ABP	—	4,130	30,128	342,860		銀行
小計	株数・金額 銘柄数<比率>	29,188 33	33,584 32	462,921 —	5,268,042 <0.9%>	
(ノルウェー)			千ノルウェークローネ			
DNB ASA	1,170	1,280	19,571	245,031		銀行
TELENOR ASA	903	1,020	17,457	218,565		各種電気通信サービス
EQUINOR ASA	1,363	1,610	29,157	365,046		石油・ガス・消耗燃料
YARA INTERNATIONAL ASA	206	232	8,340	104,421		化学
MOWI ASA	467	620	11,891	148,882		食品
NORSK HYDRO	1,610	1,840	5,983	74,915		金属・鉱業
AKER AB ASA	—	141	3,560	44,574		石油・ガス・消耗燃料
ORKLA ASA	910	1,150	8,528	106,775		食品
GJENSIDIGE FORSIKRING ASA	250	250	4,162	52,114		保険
SCHIBSTED ASA-B SHS	129	129	2,711	33,948		メディア
小計	株数・金額 銘柄数<比率>	7,008 9	8,272 10	111,364 —	1,394,277 <0.3%>	
(デンマーク)			千デンマーククローネ			
CARLSBERG B	126	145	12,693	209,566		飲料
AP MOLLER-MAERSK A/S-B	8	8	7,182	118,584		海運業
A P MOLLER - MAERSK A/S-A	4	5	3,972	65,590		海運業
DANSKE BANK AS	881	970	10,534	173,919		銀行
GENMAB A/S	69	84	9,139	150,888		バイオテクノロジー
VESTAS WIND SYSTEMS A/S	252	268	15,077	248,932		電気設備
H LUNDBECK A/S	82	105	2,877	47,499		医薬品
DSV A/S	221	251	15,060	248,640		陸運・鉄道
PANDORA A/S	124	137	3,727	61,545		繊維・アパレル・贅沢品
CHR HANSEN HOLDING A/S	114	137	9,617	158,783		化学
NOVOZYMES A/S-B SHARES	271	286	9,157	151,193		化学
COLOPLAST-B	142	164	11,867	195,924		ヘルスケア機器・用品
NOVO NORDISK A/S-B	2,206	2,475	79,781	1,317,194		医薬品
ISS A/S	186	218	4,678	77,238		商業サービス・用品
TRYG A/S	160	160	3,238	53,465		保険
ORSTED A/S	218	254	13,045	215,380		電力
DEMANT A/S	130	130	2,896	47,819		ヘルスケア機器・用品
小計	株数・金額 銘柄数<比率>	5,194 17	5,798 17	214,546 —	3,542,167 <0.6%>	
(ユーロ…ドイツ)			千ユーロ			
ADIDAS AG	223	246	6,146	757,655		繊維・アパレル・贅沢品
FRESENIUS SE & CO KGAA	484	576	2,909	358,709		ヘルスケア・プロバイダー/ヘルスケア・サービス
UNITED INTERNET AG-REG SHARE	144	168	568	70,080		各種電気通信サービス
FUCHS PETROLUB SE -PFD	82	105	362	44,628		化学
HANNOVER RUECK SE	71	79	1,000	123,287		保険
GEA GROUP AG	207	242	553	68,254		機械
CONTINENTAL AG	128	146	1,962	241,957		自動車部品
DEUTSCHE POST AG-REG	1,138	1,328	3,828	471,954		航空貨物・物流サービス
AXEL SPRINGER SE	59	59	278	34,371		メディア
MERCK KGAA	151	173	1,671	206,091		医薬品

銘柄	株数	当 期		期 末		業 種 等
		株 数	株 数	評 価 額		
				外貨建金額	邦貨換算金額	
(ユーロ…ドイツ)	百株	百株	千ユーロ	千円		
RWE AG	628	720	1,568	193,395		総合公益事業
SAP SE	1,163	1,340	14,750	1,818,321		ソフトウェア
E.ON SE	2,600	2,940	2,768	341,212		総合公益事業
HENKEL AG & CO KGAA	123	144	1,181	145,645		家庭用品
PUMA SE	—	10	585	72,195		繊維・アパレル・贅沢品
BAYER AG-REG	979	1,273	7,265	895,557		医薬品
HENKEL AG & CO KGAA VORZUG	208	246	2,146	264,610		家庭用品
BASF SE	1,087	1,254	8,216	1,012,811		化学
BEIERSDORF AG	118	137	1,346	165,975		パーソナル用品
HOCHTIEF AG	20	26	302	37,242		建設・土木
HEIDELBERGCEMENT AG	173	203	1,415	174,466		建設資材
FRESENIUS MEDICAL CARE	255	294	2,134	263,112		ヘルスケア・プロバイダー/ヘルスケア・サービス
ALLIANZ SE-REG	527	574	11,412	1,406,790		保険
DEUTSCHE LUFTHANSA-REG	267	310	584	72,032		旅客航空輸送業
MUENCHENER RUECKVER AG-REG	184	201	4,170	514,128		保険
VOLKSWAGEN AG	38	45	697	86,008		自動車
VOLKSWAGEN AG-PREF	216	252	3,817	470,620		自動車
DAIMLER AG-REGISTERED SHARES	1,140	1,227	6,828	841,718		自動車
MAN SE	37	—	—	—		機械
THYSSENKRUPP AG	518	620	696	85,866		金属・鉱業
SIEMENS AG	905	1,042	10,970	1,352,293		コングロマリット
1&1 DRILLISCH AG	59	80	249	30,787		無線通信サービス
DEUTSCHE BANK AG-REG	2,410	2,750	1,886	232,548		資本市場
BAYER MOTOREN WERK	394	449	3,111	383,563		自動車
BAYERISCHE MOTOREN WERKE-PFD	64	78	472	58,267		自動車
DEUTSCHE TELEKOM-REG	3,900	4,500	6,680	823,529		各種電気通信サービス
SARTORIUS AG-VORZUG	—	45	728	89,808		ヘルスケア機器・用品
INFINEON TECHNOLOGIES AG	1,324	1,550	2,873	354,202		半導体・半導体製造装置
DEUTSCHE BOERSE AG	231	256	3,002	370,165		資本市場
PORSCHE AUTOMOBIL HOLDING SE	186	203	1,220	150,393		自動車
FRAPORT AG	49	63	457	56,412		運送インフラ
WIRECARD AG	140	159	2,150	265,089		情報技術サービス
LANXESS	103	120	559	68,917		化学
MTU AERO ENGINES AG	58	69	1,380	170,112		航空宇宙・防衛
DEUTSCHE WOHNEN SE	413	484	2,013	248,196		不動産管理・開発
SYMRISE AG	151	163	1,365	168,299		化学
BRENNTAG AG	186	206	919	113,357		商社・流通業
K+S AG	234	—	—	—		化学
EVONIK INDUSTRIES AG	195	227	589	72,614		化学
TELEFONICA DEUTSCHLAND HOLDING AG	970	970	278	34,388		各種電気通信サービス
HUGO BOSS AG	76	93	554	68,303		繊維・アパレル・贅沢品
COMMERZBANK AG	1,240	1,350	1,009	124,461		銀行
OSRAM LICHT AG	116	143	415	51,172		電気設備
KION GROUP AG	80	99	549	67,681		機械
VONOVIA SE	580	664	3,164	390,103		不動産管理・開発
PROSIEBEN SAT.1 MEDIA SE	287	340	499	61,589		メディア
SIEMENS HEALTHINEERS AG	174	199	722	89,046		ヘルスケア機器・用品
METRO AG	182	250	348	42,990		食品・生活必需品小売り
INNOGY SE	171	195	777	95,814		総合公益事業
LINDE AG - TENDER	220	—	—	—		化学
ZALANDO SE	134	142	555	68,476		インターネット販売・通信販売
COVESTRO AG	232	270	1,179	145,379		化学
QIAGEN NV	245	314	1,003	123,668		ライフサイエンス・ツール/サービス
SCHAEFFLER AG	210	—	—	—		自動車部品
UNIPER SE	224	262	669	82,518		独立系発電事業者・エネルギー販売者
DELIVERY HERO SE	—	119	494	60,994		インターネット販売・通信販売
小 計	株数・金額	29,114	32,792	144,024	17,753,852	
	銘柄数<比率>	63	62	—	<3.2%>	

銘柄	期首(前期末)		当 期 末		業 種 等
	株 数	株 数	評 価 額		
			外貨建金額	邦貨換算金額	
(ユーロ…イタリア)	百株	百株	千ユーロ	千円	
ASSICURAZIONI GENERALI	1,470	1,620	2,730	336,589	保険
INTESA SANPAOLO	15,780	20,010	4,331	533,902	銀行
INTESA SANPAOLO-RSP	1,180	—	—	—	銀行
MEDIOBANCA S. P. A.	770	880	791	97,543	銀行
LUXOTTICA GROUP SPA	203	—	—	—	繊維・アパレル・贅沢品
ENEL SPA	9,660	11,040	6,092	751,081	電力
ENI SPA	3,020	3,450	4,941	609,173	石油・ガス・消耗燃料
SNAM SPA	2,740	2,980	1,329	163,909	石油・ガス・消耗燃料
TENARIS SA	530	600	706	87,053	エネルギー設備・サービス
TELECOM ITALIA SPA	13,600	15,300	713	87,926	各種電気通信サービス
TELECOM ITALIA-RNC	6,800	8,800	384	47,350	各種電気通信サービス
ATLANTIA SPA	532	653	1,511	186,266	運送インフラ
TERNA SPA	1,630	1,850	1,000	123,283	電力
RECORDATI SPA	112	141	498	61,476	医薬品
LEONARDO SPA	470	550	551	67,934	航空宇宙・防衛
PRYSMIAN SPA	230	309	505	62,373	電気設備
UNIPOLSAI SPA	1,070	—	—	—	保険
FERRARI NV	143	171	2,136	263,384	自動車
CNH INDUSTRIAL NV	1,210	1,410	1,208	148,921	機械
MONCLER SPA	—	252	895	110,370	繊維・アパレル・贅沢品
FIAT CHRYSLER AUTOMOBILES NV	1,290	1,500	1,962	241,929	自動車
UNICREDIT SPA	2,350	2,710	3,015	371,677	銀行
EXOR NV	134	151	841	103,790	各種金融サービス
POSTE ITALIANE SPA	640	770	693	85,502	保険
DAVIDE CAMPARI-MILANO SPA	650	760	693	85,487	飲料
PIRELLI & C. SPA	—	530	306	37,749	自動車部品
小 計	株 数	株 数	金 額	金 額	
銘 柄 数 < 比 率 >	66,214	76,437	37,841	4,664,675	
	24	23	—	< 0.8% >	
(ユーロ…フランス)					
BOUYGUES	257	314	1,023	126,106	建設・土木
AIRBUS SE	688	793	9,262	1,141,756	航空宇宙・防衛
VEOLIA ENVIRONNEMENT	569	710	1,467	180,907	総合公益事業
LOREAL-ORD	294	344	8,118	1,000,779	パーソナル用品
LVMH MOET HENNESSY LOUIS VUITTON SE	330	378	12,560	1,548,335	繊維・アパレル・贅沢品
DASSAULT AVIATION SA	2	3	416	51,296	航空宇宙・防衛
THALES SA	124	141	1,419	174,940	航空宇宙・防衛
CAPGEMINI SA	190	219	2,240	276,170	情報技術サービス
CASINO GUICHARD-PERRACHON SA	59	83	279	34,408	食品・生活必需品小売り
INGENICO GROUP	67	81	584	71,990	電子装置・機器・部品
PUBLICIS GROUPE	239	292	1,495	184,365	メディア
FAURECIA	85	105	418	51,540	自動車部品
LAGARDERE S. C. A	148	—	—	—	メディア
BOLLORE	1,060	1,060	436	53,808	航空貨物・物流サービス
MICHELIN (CGDE)	200	228	2,448	301,853	自動車部品
PERNOD RICARD SA	253	291	4,493	553,857	飲料
RENAULT SA	227	255	1,433	176,689	自動車
REMY COINTREAU	30	30	354	43,748	飲料
SEB SA	24	30	467	57,616	家庭用耐久財
SCHNEIDER ELECTRIC SE	663	741	5,281	651,093	電気設備
VIVENDI SA	1,209	1,437	3,575	440,721	娯楽
ORANGE SA	2,340	2,680	3,721	458,709	各種電気通信サービス
HERMES INTERNATIONAL	38	42	2,570	316,926	繊維・アパレル・贅沢品
SOCIETE BIC SA	38	38	285	35,202	商業サービス・用品
DASSAULT SYSTEMES SA	150	178	2,405	296,546	ソフトウェア
KERING SA	90	102	5,116	630,688	繊維・アパレル・贅沢品
CNP ASSURANCES	212	212	419	51,743	保険
CARREFOUR SUPERMARCHE	674	800	1,400	172,578	食品・生活必需品小売り
ATOS SE	112	136	914	112,725	情報技術サービス

銘柄	期首(前期末)		当 期 末		業 種 等
	株 数	株 数	評 価 額		
			外貨建金額 千ユーロ	邦貨換算金額 千円	
(ユーロ…フランス)	百株	百株			
SANOFI	1,345	1,536	11,271	1,389,396	医薬品
ACCOR SA	214	262	942	116,139	ホテル・レストラン・レジャー
STMICROELECTRONICS NV	753	900	1,330	163,973	半導体・半導体製造装置
SOCIETE GENERALE	912	1,043	2,741	337,947	銀行
TELEPERFORMANCE	71	77	1,270	156,614	専門サービス
EURAZEO SE	56	59	384	47,368	各種金融サービス
SODEXO	111	121	1,213	149,604	ホテル・レストラン・レジャー
AXA	2,304	2,650	5,859	722,257	保険
PEUGEOT CITROEN	674	820	1,741	214,696	自動車
JC DECAUX SA	93	93	259	32,030	メディア
ESSILORLUXOTTICA	242	387	4,102	505,678	繊維・アパレル・贅沢品
CREDIT AGRICOLE SA	1,370	1,540	1,781	219,545	銀行
BNP PARIBAS	1,330	1,529	6,944	856,075	銀行
COMP DE SAINT-GOBAIN (ORD)	583	669	2,272	280,101	建設関連製品
WENDEL	34	34	404	49,833	各種金融サービス
ILIAD SA	31	39	394	48,652	各種電気通信サービス
SES FDR	430	480	730	89,996	メディア
IMERYS	38	38	154	19,102	建設資材
SAFRAN SA	397	457	5,593	689,532	航空宇宙・防衛
ENGIE	2,130	2,510	3,261	402,075	総合公益事業
ALSTOM	181	205	808	99,691	機械
EUTELSAT COMMUNICATIONS	200	241	384	47,428	メディア
ELECTRICITE DE FRANCE	670	820	999	123,218	電力
IPSEN	47	55	550	67,798	医薬品
ARKEMA	77	99	795	98,117	化学
LEGRAND SA	319	370	2,220	273,659	電気設備
EIFFAGE SA	87	108	957	118,061	建設・土木
TOTAL SA	2,839	3,270	15,239	1,878,614	石油・ガス・消耗燃料
ADP	34	39	661	81,487	運送インフラ
NATIXIS	1,110	1,280	636	78,451	資本市場
UBISOFT ENTERTAINMENT	97	111	908	111,981	娯楽
SCOR SE	206	232	811	100,009	保険
REXEL SA	350	450	495	61,074	商社・流通業
VINCI	594	684	5,829	718,546	建設・土木
DANONE	717	844	5,862	722,661	食品
AIR LIQUIDE	501	578	6,537	805,838	化学
BUREAU VERITAS SA	301	342	727	89,628	専門サービス
GETLINK	530	620	873	107,686	運送インフラ
SUEZ	450	520	639	78,843	総合公益事業
EDENRED	253	328	1,334	164,479	商業サービス・用品
VALEO SA	276	331	946	116,653	自動車部品
BIOMERIEUX	46	59	418	51,601	ヘルスケア機器・用品
WORLDLINE SA	—	104	530	65,376	情報技術サービス
SARTORIUS STEDIM BIOTECH	—	41	494	60,901	ライフサイエンス・ツール/サービス
AMUNDI SA	67	82	493	60,851	資本市場
小 計	株 数	金 額			
	銘柄 数 < 比 率 >				
	33,445	38,782	177,418	21,870,393	
	72	73	—	<3.9%>	
(ユーロ…オランダ)					
RELX NV	1,160	—	—	—	専門サービス
RANDSTAD NV	135	153	743	91,679	専門サービス
AKZO NOBEL	297	—	—	—	化学
WOLTERS KLUWER	351	372	2,267	279,540	専門サービス
VOPAK	90	90	335	41,381	石油・ガス・消耗燃料
AEGON NV	2,080	2,460	1,049	129,394	保険
KONINKLIJKE KPN NV	4,000	4,460	1,203	148,331	各種電気通信サービス
KONINKLIJKE PHILIPS NV	1,120	1,259	4,630	570,814	ヘルスケア機器・用品
HEINEKEN NV	303	357	3,397	418,774	飲料
HEINEKEN HOLDING NV	135	160	1,430	176,325	飲料

銘柄	株数	当期		期末		業種等
		株数	株数	評価額		
				外貨建金額	邦貨換算金額	
(ユーロ…オランダ)	百株	百株	千ユーロ	千円		
KONINKLIJKE DSM NV	209	247	2,424	298,813	化学	
UNILEVER NV-CVA	1,928	2,102	11,153	1,374,856	パーソナル用品	
BOSKALIS WESTMINSTER-CVA	96	—	—	—	建設・土木	
ASML HOLDING NV	460	554	9,642	1,188,683	半導体・半導体製造装置	
KONINKLIJKE AHOLD DELHAIZE NV	1,495	1,606	3,361	414,354	食品・生活必需品小売り	
AKZO NOBEL	—	310	2,285	281,758	化学	
NN GROUP NV	371	429	1,595	196,618	保険	
ARCELORMITTAL	796	885	1,476	182,055	金属・鉱業	
ABN AMRO GROUP NV-CVA	489	581	1,122	138,405	銀行	
ALTICE EUROPE N.V.	640	—	—	—	メディア	
ADYEN NV	—	13	884	109,053	情報技術サービス	
ING GROEP NV	4,610	5,280	5,507	678,852	銀行	
小計	株数・金額 銘柄数<比率>	20,765	21,318	54,512	6,719,694	
		20	18	—	<1.2%>	
(ユーロ…スペイン)						
ABERTIS INFRASTRUCTURAS SA	809	—	—	—	運送インフラ	
ENDESA S.A.	356	444	967	119,315	電力	
BANKINTER S.A.	750	880	595	73,461	銀行	
BANCO BILBAO VIZCAYA ARGENTARIA S.A.	7,910	8,970	4,569	563,259	銀行	
NATURGY ENERGY GROUP SA	412	493	1,261	155,515	ガス	
REPSOL SA	1,500	1,882	2,686	331,104	石油・ガス・消耗燃料	
BANCO SANTANDER SA	19,080	22,110	9,170	1,130,401	銀行	
TELEFONICA SA	5,550	6,400	4,556	561,637	各種電気通信サービス	
ENAGAS	267	304	754	93,048	石油・ガス・消耗燃料	
SIEMENS GAMESA RENEWABLE ENERGY SA	300	300	449	55,397	電気設備	
ACS, ACTIVIDADES CONS Y SERV	282	350	1,299	160,144	建設・土木	
FERROVIAL SA	590	665	1,370	168,977	建設・土木	
MAPPFRE SA	1,260	1,630	424	52,282	保険	
BANCO DE SABADELL SA	6,250	7,900	814	100,402	銀行	
CAIXABANK	4,130	4,710	1,300	160,362	銀行	
IBERDROLA SA	6,810	8,380	6,603	814,006	電力	
AMADEUS IT GROUP SA	511	595	3,923	483,641	情報技術サービス	
INTERNATIONAL CONSOLIDATED AIRLINES GRP	750	—	—	—	旅客航空輸送業	
RED ELECTRICA CORPORACION SA	482	590	1,100	135,640	電力	
INDITEX SA	1,270	1,480	3,722	458,835	専門小売り	
AENA SME SA	80	93	1,535	189,272	運送インフラ	
GRIFOLS SA	366	401	941	116,015	バイオテクノロジー	
BANKIA SA	1,510	1,510	349	43,128	銀行	
小計	株数・金額 銘柄数<比率>	61,225	70,087	48,396	5,965,849	
		23	21	—	<1.1%>	
(ユーロ…ベルギー)						
KBC GROEP NV	300	332	1,965	242,279	銀行	
SOLVAY SA	87	103	945	116,582	化学	
UCB SA	151	165	1,139	140,505	医薬品	
COLRUYT SA	73	87	565	69,709	食品・生活必需品小売り	
GROUPE BRUXELLES LAM	89	110	896	110,538	各種金融サービス	
PROXIMUS	184	216	533	65,793	各種電気通信サービス	
TELENET GROUP HOLDING NV	67	67	311	38,404	メディア	
AGEAS	213	258	1,169	144,165	保険	
UMICORE	247	280	847	104,444	化学	
ANHEUSER-BUSCH INBEV SA/NV	902	1,036	7,686	947,463	飲料	
小計	株数・金額 銘柄数<比率>	2,313	2,654	16,061	1,979,887	
		10	10	—	<0.4%>	
(ユーロ…オーストリア)						
OMV AG	171	210	910	112,218	石油・ガス・消耗燃料	
VERBUND AG	—	90	391	48,215	電力	
VOESTALPINE AG	143	165	435	53,676	金属・鉱業	
ERSTE GROUP BANK AG	353	400	1,324	163,308	銀行	

銘柄	期首(前期末)		当 期 末		業 種 等	
	株 数	株 数	評 価 額			
			外貨建金額	邦貨換算金額		
(ユーロ…オーストリア)	百株	百株	千ユーロ	千円		
RAIFFEISEN BANK INTERNATIONAL AG	169	201	457	56,368	銀行	
ANDRITZ AG	92	92	327	40,396	機械	
小 計	株 数 ・ 金 額	928	1,158	3,846	474,183	
	銘柄 数 < 比 率 >	5	6	—	<0.1%>	
(ユーロ…ルクセンブルグ)						
EUROFINS SCIENTIFIC SE	14	14	565	69,770	ライフサイエンス・ツール/サービス	
RTL GROUP	39	54	249	30,753	メディア	
AROUNDTOWN SA	—	1,070	798	98,449	不動産管理・開発	
小 計	株 数 ・ 金 額	53	1,138	1,614	198,972	
	銘柄 数 < 比 率 >	2	3	—	<0.0%>	
(ユーロ…フィンランド)						
WARTSILA OYJ	525	630	849	104,685	機械	
UPM-KYMMENE OYJ	640	733	1,756	216,495	紙製品・林産品	
STORA ENSO OYJ-R	670	730	771	95,116	紙製品・林産品	
SAMPO OYJ-A SHS	527	612	2,402	296,182	保険	
FORTUM OYJ	500	600	1,095	135,091	電力	
ELISA OYJ	172	195	739	91,174	各種電気通信サービス	
METSO OYJ	124	162	500	61,746	機械	
NOKIA OYJ	6,800	7,550	3,294	406,152	通信機器	
NESTE OYJ	146	528	1,490	183,739	石油・ガス・消耗燃料	
NOKIAN RENKAAT OYJ	134	158	420	51,866	自動車部品	
KONE OYJ	407	456	2,189	269,869	機械	
ORION OYJ	130	130	381	46,969	医薬品	
小 計	株 数 ・ 金 額	10,775	12,484	15,892	1,959,089	
	銘柄 数 < 比 率 >	12	12	—	<0.4%>	
(ユーロ…アイルランド)						
CRH PLC	996	1,111	3,179	391,959	建設資材	
KINGSPAN GROUP PLC	—	222	993	122,435	建設関連製品	
KERRY GROUP PLC-A	193	221	2,234	275,423	食品	
IRISH BANK RESOLUTION CORP LTD	1,398	1,398	—	—	銀行	
SMURFIT KAPPA GROUP PLC	—	320	835	102,955	容器・包装	
BANK OF IRELAND GROUP PLC	1,190	1,330	706	87,056	銀行	
AIB GROUP PLC	1,050	1,250	498	61,450	銀行	
PADDY POWER PLC	101	109	760	93,759	ホテル・レストラン・レジャー	
小 計	株 数 ・ 金 額	4,928	5,961	9,207	1,135,039	
	銘柄 数 < 比 率 >	6	8	—	<0.2%>	
(ユーロ…ポルトガル)						
ENERGIAS DE PORTUGAL	2,910	3,610	1,163	143,469	電力	
GALP ENERGIA SGPS SA-B SHRS	570	670	927	114,388	石油・ガス・消耗燃料	
JERONIMO MARTINS	310	310	426	52,543	食品・生活必需品小売り	
小 計	株 数 ・ 金 額	3,790	4,590	2,518	310,401	
	銘柄 数 < 比 率 >	3	3	—	<0.1%>	
ユ ー ロ 計	株 数 ・ 金 額	233,551	267,403	511,333	63,032,039	
	銘柄 数 < 比 率 >	240	239	—	<11.3%>	
(香港)			千香港ドル			
ASM PACIFIC TECHNOLOGY	380	380	3,287	46,018	半導体・半導体製造装置	
HANG LUNG PROPERTIES LTD	2,510	2,510	4,292	60,089	不動産管理・開発	
BANK OF EAST ASIA	1,400	1,670	4,009	56,132	銀行	
CLP HLDGS	1,980	2,270	19,839	277,757	電力	
HONG KONG EXCHANGES & CLEARING LTD	1,380	1,624	40,275	563,852	資本市場	
LI & FUNG LTD	7,496	—	—	—	繊維・アパレル・贅沢品	
MTR CORP	1,810	2,010	9,266	129,725	陸運・鉄道	
FIRST PACIFIC CO	2,260	—	—	—	各種金融サービス	
HANG LUNG GROUP LTD	1,030	1,030	2,209	30,930	不動産管理・開発	
HANG SENG BANK	920	1,058	21,371	299,202	銀行	
HENDERSON LAND	1,325	1,858	8,698	121,774	不動産管理・開発	
POWER ASSETS HOLDINGS LTD	1,630	1,910	10,543	147,604	電力	
WHARF (HOLDING)	1,340	1,740	3,888	54,444	不動産管理・開発	

銘柄	株数	当 期		期 末		業 種 等
		株 数	株 数	評 価 額		
				外貨建金額	邦貨換算金額	
(香港)	百株	百株	千香港ドル	千円		
HONG KONG & CHINA GAS	9,602	12,403	23,069	322,978		ガス
HYSAN DEVELOPMENT	650	830	3,569	49,966		不動産管理・開発
GALAXY ENTERTAINMENT GROUP L	2,840	3,160	16,890	236,462		ホテル・レストラン・レジャー
KERRY PROPERTIES	790	790	2,504	35,060		不動産管理・開発
BOC HONG KONG HOLDINGS LTD	4,450	4,950	16,186	226,611		銀行
NWS HOLDINGS LTD	1,595	2,205	3,607	50,503		コングロマリット
PCCW LTD	5,500	5,500	2,601	36,421		各種電気通信サービス
YUE YUEN INDUSTRIAL HLDG	970	970	2,357	32,999		繊維・アパレル・贅沢品
NEW WORLD DEVELOPMENT	6,796	8,396	10,512	147,176		不動産管理・開発
SHANGRI-LA ASIA LTD	1,603	1,603	1,661	23,254		ホテル・レストラン・レジャー
SINO LAND CO.LTD	3,600	4,800	6,240	87,360		不動産管理・開発
SUN HUNG KAI PROPERTIES	1,730	2,170	28,817	403,446		不動産管理・開発
SWIRE PACIFIC-A	535	640	6,160	86,240		不動産管理・開発
WHEELLOCK & COMPANY LTD	980	1,170	6,358	89,025		不動産管理・開発
TECHTRONIC INDUSTRIES CO	1,560	1,790	9,308	130,312		家庭用耐久財
KINGSTON FINANCIAL GROUP LTD	4,500	—	—	—		資本市場
MINTH GROUP LTD	820	1,120	2,732	38,259		自動車部品
SJM HOLDINGS LIMITED	2,700	2,700	2,457	34,398		ホテル・レストラン・レジャー
WYNN MACAU LTD	1,840	2,280	4,491	62,882		ホテル・レストラン・レジャー
MGM CHINA HOLDINGS LTD	1,240	1,240	1,733	24,269		ホテル・レストラン・レジャー
AIA GROUP LTD	14,280	16,350	126,957	1,777,408		保険
HKT TRUST AND HKT LTD	4,496	5,196	6,349	88,893		各種電気通信サービス
SANDS CHINA LTD	2,864	3,360	13,574	190,041		ホテル・レストラン・レジャー
SWIRE PROPERTIES LTD	1,460	1,730	5,406	75,687		不動産管理・開発
WHARF REAL ESTATE INVESTMENT	1,470	1,640	9,479	132,708		不動産管理・開発
WH GROUP LIMITED	10,200	11,700	8,927	124,979		食品
CK HUTCHISON HOLDINGS LTD	3,220	3,710	29,516	413,227		コングロマリット
CK INFRASTRUCTURE HOLDINGS LTD	750	890	5,562	77,875		電力
CK ASSET HOLDINGS LTD	2,980	3,450	21,288	298,045		不動産管理・開発
小 計	株 数 ・ 金 額	121,486	124,806	506,001	7,084,024	
	銘柄 数 < 比 率 >	42	39	—	< 1.3% >	
(シンガポール)				千シンガポールドル		
SINGAPORE TECH ENGINEERING	1,980	1,980	792	63,811		航空宇宙・防衛
GOLDEN AGRI-RESOURCES LTD	9,400	9,400	263	21,206		食品
DBS GROUP HLDGS	2,140	2,430	6,463	520,788		銀行
CITY DEVELOPMENTS LTD	510	510	443	35,707		不動産管理・開発
JARDINE CYCLE&CARRIAGE LTD	100	140	485	39,095		販売
SATS LTD	770	770	403	32,508		運送インフラ
SINGAPORE EXCHANGE LTD	930	1,110	819	66,001		資本市場
CAPITALAND LIMITED	2,850	3,300	1,122	90,399		不動産管理・開発
GENTING SINGAPORE LTD	7,200	—	—	—		ホテル・レストラン・レジャー
COMFORTDELGRO CORP LTD	2,500	3,100	793	63,940		陸運・鉄道
SINGAPORE AIRLINES LTD	630	770	737	59,402		旅客航空輸送業
UNITED OVERSEAS BANK	1,600	1,850	4,713	379,790		銀行
UOL GROUP LIMITED	650	650	464	37,392		不動産管理・開発
VENTURE CORP LTD	—	350	575	46,388		電子装置・機器・部品
SINGAPORE PRESS HOLDINGS	1,870	2,400	573	46,214		メディア
SINGAPORE TELECOMMUNICATIONS LIMITED	9,650	11,100	3,485	280,818		各種電気通信サービス
SEMECORP INDUSTRIES	990	1,400	357	28,771		コングロマリット
OCBC-ORD	3,670	4,330	4,897	394,569		銀行
WILMAR INTERNATIONAL LTD	1,750	2,470	866	69,851		食品
STARHUB LTD	690	—	—	—		無線通信サービス
KEPPEL CORP.	1,780	2,020	1,323	106,602		コングロマリット
YANGZIJIANG SHIPBUILDING	2,700	2,800	425	34,290		機械
GENTING SINGAPORE LTD	—	8,700	826	66,591		ホテル・レストラン・レジャー
小 計	株 数 ・ 金 額	54,361	61,581	30,832	2,484,143	
	銘柄 数 < 比 率 >	21	21	—	< 0.4% >	

銘柄	期首(前期末)		当 期 末		業 種 等
	株 数	株 数	評 価 額		
			外貨建金額	邦貨換算金額	
(オーストラリア)	百株	百株	千豪ドル	千円	
RAMSAY HEALTH CARE LTD	158	205	1,294	99,558	ヘルスケア・プロバイダー/ヘルスケア・サービス
AUSTRALIA & NEW ZEALAND BANK AMCOR	3,480 1,340	3,870 1,550	10,700 2,484	822,658 191,019	銀行 容器・包装
WESTPAC BANKING CORP	4,020	4,690	12,691	975,694	銀行
BANK OF QUEENSLAND LTD	420	560	502	38,661	銀行
FORTESCUE METALS GROUP LTD	1,870	2,010	1,499	115,278	金属・鉱業
TELSTRA CORP LTD	4,870	5,400	1,825	140,321	各種電気通信サービス
BENDIGO AND ADELAIDE BANK LTD	540	670	704	54,188	銀行
COCA-COLA AMATIL LTD	600	770	679	52,212	飲料
ASX LTD	219	263	1,979	152,171	資本市場
BHP GROUP LIMITED	3,805	4,010	14,828	1,140,051	金属・鉱業
CALTEX AUSTRALIA LIMITED	291	333	856	65,871	石油・ガス・消耗燃料
HARVEY NORMAN HOLDINGS LTD	530	971	386	29,716	複合小売り
COMPUTERSHARE LTD	560	630	1,124	86,455	情報技術サービス
CSL LIMITED	537	618	12,184	936,743	バイオテクノロジー
REA GROUP LTD	69	69	559	43,042	インタラクティブ・メディアおよびサービス
TRANSURBAN GROUP	2,670	3,570	4,798	368,876	運送インフラ
COCHLEAR LTD	67	81	1,569	120,634	ヘルスケア機器・用品
ORIGIN ENERGY LTD	2,050	2,390	1,778	136,704	石油・ガス・消耗燃料
COMMONWEALTH BANK OF AUSTRALIA	2,074	2,394	17,995	1,383,509	銀行
BORAL LTD	1,330	1,530	735	56,578	建設資材
RIO TINTO LTD	480	512	4,881	375,322	金属・鉱業
APA GROUP	1,440	1,590	1,596	122,728	ガス
ARISTOCRAT LEISURE LTD	630	760	1,956	150,395	ホテル・レストラン・レジャー
INSURANCE AUSTRALIA GROUP LTD	2,770	3,080	2,451	188,485	保険
TPG TELECOM LTD	359	520	314	24,186	各種電気通信サービス
FLIGHT CENTRE TRAVEL GROUP LTD	73	73	287	22,134	ホテル・レストラン・レジャー
ORICA LTD	420	500	985	75,726	化学
BLUESCOPE STEEL LTD	670	680	899	69,164	金属・鉱業
WORLEYPARSONS LTD	—	470	645	49,611	エネルギー設備・サービス
SUNCORP GROUP LTD	1,490	1,810	2,457	188,969	保険
NATIONAL AUSTRALIA BANK	3,185	3,710	9,612	739,017	銀行
NEWCREST MINING	890	1,030	2,588	198,995	金属・鉱業
OIL SEARCH LTD	1,620	1,790	1,355	104,174	石油・ガス・消耗燃料
INCITEC PIVOT LTD	1,960	2,330	761	58,575	化学
AMP LIMITED	3,440	3,900	861	66,262	各種金融サービス
QBE INSURANCE	1,660	1,790	2,298	176,697	保険
CHALLENGER LIMITED	660	800	649	49,941	各種金融サービス
SANTOS LTD.	2,120	2,320	1,614	124,139	石油・ガス・消耗燃料
SONIC HEALTHCARE LTD	490	620	1,626	125,026	ヘルスケア・プロバイダー/ヘルスケア・サービス
WASHINGTON H. SOUL PATINSON	—	170	385	29,641	石油・ガス・消耗燃料
TABCORP HOLDINGS	2,184	2,470	1,143	87,920	ホテル・レストラン・レジャー
WESFARMERS LIMITED	1,350	1,540	5,582	429,182	複合小売り
ALUMINA LTD	2,900	3,500	770	59,197	金属・鉱業
WOODSIDE PETROLEUM	1,107	1,270	4,499	345,930	石油・ガス・消耗燃料
WOOLWORTHS GROUP LTD	1,522	1,810	5,944	456,977	食品・生活必需品小売り
SEEK LTD	400	480	956	73,509	専門サービス
DOMINO S PIZZA ENTERPRISES L	59	85	346	26,609	ホテル・レストラン・レジャー
BRAMBLES LTD	1,890	2,180	2,657	204,302	商業サービス・用品
MACQUARIE GROUP LIMITED	378	439	5,459	419,752	資本市場
CROWN RESORTS LTD	430	550	737	56,702	ホテル・レストラン・レジャー
JAMES HARDIE INDUSTRIES PLC	520	580	1,074	82,626	建設資材
TREASURY WINE ESTATES LTD	890	1,000	1,507	115,858	飲料
SYDNEY AIRPORT	1,250	1,440	1,100	84,580	運送インフラ
AURIZON HOLDINGS LTD	2,390	2,730	1,334	102,632	陸運・鉄道
HEALTHSCOPE LTD	2,300	—	—	—	ヘルスケア・プロバイダー/ヘルスケア・サービス
AUSNET SERVICES	2,300	2,300	418	32,181	電力
MEDIBANK PRIVATE LTD	3,080	3,500	1,025	78,840	保険

銘柄	期首(前期末)		当 期 末		業 種 等	
	株 数	株 数	評 価 額			
			外貨建金額	邦貨換算金額		
(オーストラリア)	百株	百株	千豪ドル	千円		
AGL ENERGY LTD	790	860	1,933	148,630	総合公益事業	
SOUTH32 LTD	6,140	7,000	2,296	176,516	金属・鉱業	
CIMIC GROUP LTD	117	117	530	40,792	建設・土木	
COLES GROUP LTD	—	1,480	1,881	144,617	食品・生活必需品小売り	
小 計	株 数 ・ 金 額	87,854	100,370	170,610	13,116,509	
	銘柄 数 < 比 率 >	59	61	—	< 2.4% >	
(ニュージーランド)			千ニュージーランドドル			
RYMAN HEALTHCARE LTD	450	580	687	49,836	ヘルスケア・プロバイダー/ヘルスケア・サービス	
A2 MILK CO LTD	—	1,060	1,703	123,412	食品	
FISHER & PAYKEL HEALTHCARE CORPORATION L	640	740	1,183	85,727	ヘルスケア機器・用品	
FLETCHER BUILDING LTD	920	1,126	569	41,288	建設資材	
FLETCHER BUILDING LTD RTS	206	—	—	—	建設資材	
SPARK NEW ZEALAND LTD	2,290	2,600	947	68,660	各種電気通信サービス	
MERCURY NZ LTD	880	—	—	—	電力	
AUCKLAND INTL AIRPORT LTD	1,080	1,300	1,072	77,702	運送インフラ	
MERIDIAN ENERGY LTD	1,590	1,590	680	49,303	独立系発電事業者・エネルギー販売業者	
小 計	株 数 ・ 金 額	8,056	8,996	6,845	495,932	
	銘柄 数 < 比 率 >	8	7	—	< 0.1% >	
(イスラエル)			千新シェケル			
BANK HAPAOALIM BM	1,250	1,410	3,784	116,409	銀行	
BANK LEUMI LE-ISRAEL	1,780	1,950	4,767	146,655	銀行	
BEZEQ THE ISRAELI TELECOM CP	2,800	2,800	724	22,298	各種電気通信サービス	
ELBIT SYSTEMS LTD	28	36	1,776	54,659	航空宇宙・防衛	
FRUTAROM	48	—	—	—	化学	
ISRAEL CHEMICALS LIMITED	910	910	1,769	54,443	化学	
NICE LTD	68	86	4,094	125,945	ソフトウェア	
MIZRAHI TEFAHOT BANK LTD	170	170	1,328	40,876	銀行	
AZRIELI GROUP	41	65	1,300	39,988	不動産管理・開発	
小 計	株 数 ・ 金 額	7,095	7,427	19,547	601,277	
	銘柄 数 < 比 率 >	9	8	—	< 0.1% >	
合 計	株 数 ・ 金 額	1,486,954	1,686,053	—	535,333,815	
	銘柄 数 < 比 率 >	1,264	1,252	—	< 96.1% >	

* 邦貨換算金額は、期末の時価をわが国の対顧客電信売買相場の仲値により邦貨換算したものです。

* 邦貨換算金額欄の〈 〉内は、このファンドが組み入れているマザーファンドの純資産総額に対する各国別株式評価額の比率。

* 株数・評価額の単位未満は切り捨て。ただし、単位未満の場合は小数で記載。

* 銘柄コード等の変更があった銘柄は、別銘柄として掲載しております。

外国投資信託証券

銘柄	期首(前期末)		当 期 末			
	口 数	口 数	評 価 額		比 率	
			外貨建金額	邦貨換算金額		
(アメリカ)	口	口	千米ドル	千円	%	
AGNC INVESTMENT CORP	42,800	71,000	1,235	135,721	0.0	
ALEXANDRIA REAL ESTATE EQUIT	11,000	14,400	2,027	222,743	0.0	
AMERICAN TOWER CORP	50,800	60,200	11,589	1,273,244	0.2	
ANNALY CAPITAL MANAGEMENT	132,000	196,000	1,875	206,066	0.0	
AVALONBAY COMMUNITIES INC	16,300	18,500	3,672	403,494	0.1	
BOSTON PROPERTIES	17,700	20,700	2,709	297,611	0.1	
BRIXMOR PROPERTY GROUP INC	37,000	—	—	—	—	
BROOKFIELD PROPERTY REIT INC CLASS A	—	15,000	298	32,842	0.0	
CAMDEN PROPERTY TRUST	10,500	13,100	1,308	143,700	0.0	
COLONY NORTHSTAR INC-CLASS A	59,000	—	—	—	—	
CROWN CASTLE INTL CORP	48,300	56,800	7,044	773,953	0.1	
DIGITAL REALTY TRUST INC	24,300	27,800	3,269	359,163	0.1	
DUKE REALTY CORP	43,600	47,800	1,455	159,902	0.0	
EQUINIX INC	9,120	10,930	5,209	572,274	0.1	
EQUITY RESIDENTIAL	43,400	49,400	3,696	406,054	0.1	
ESSEX PROPERTY TRUST INC	7,590	9,030	2,529	277,859	0.0	
EXTRA SPACE STORAGE INC	15,300	17,900	1,857	204,102	0.0	
FEDERAL REALTY INVS TRUST	8,900	9,800	1,264	138,938	0.0	
GGP INC	68,200	—	—	—	—	
HCP INC	57,100	66,100	1,983	217,852	0.0	
HOST HOTELS & RESORTS INC	88,000	100,000	1,901	208,843	0.0	
INVITATION HOMES INC	34,000	45,000	1,110	122,010	0.0	
IRON MOUNTAIN INC	31,300	38,300	1,186	130,310	0.0	
KIMCO REALTY CORP	51,000	58,000	1,044	114,757	0.0	
LIBERTY PROPERTY TRUST	16,900	19,800	951	104,584	0.0	
MACERICH CO /THE	14,200	14,200	576	63,320	0.0	
MID-AMERICA APARTMENT COMM	13,700	15,000	1,644	180,692	0.0	
NATIONAL RETAIL PROPERTIES INC	17,100	22,000	1,152	126,622	0.0	
PROLOGIS INC	63,400	86,300	6,441	707,655	0.1	
PUBLIC STORAGE	18,300	21,500	4,792	526,463	0.1	
REALTY INCOME CORP	32,100	39,300	2,647	290,826	0.1	
REGENCY CENTERS CORP	17,000	21,000	1,372	150,835	0.0	
SBA COMMUNICATIONS CORP	13,800	15,200	3,151	346,181	0.1	
SL GREEN REALTY CORP	11,000	12,500	1,051	115,490	0.0	
SIMON PROPERTY GROUP INC	36,900	42,300	7,350	807,522	0.1	
UDR INC	30,800	36,700	1,604	176,232	0.0	
VENTAS INC	42,800	49,200	3,035	333,441	0.1	
VEREIT INC	109,000	125,000	1,027	112,881	0.0	
VORNADO REALTY TRUST	20,500	24,200	1,603	176,159	0.0	
WP CAREY INC	—	21,500	1,677	184,258	0.0	
WELLTOWER INC	43,500	51,700	3,933	432,116	0.1	
WEYERHAEUSER CO	88,200	100,500	2,578	283,310	0.1	
HUTCHISON PORT HOLDINGS TRUST	509,000	—	—	—	—	
小 計	口 数 ・ 金 額	2,005,410	1,663,660	104,861	11,520,045	
	銘柄 数 < 比 率 >	41	39	—	< 2.1% >	

銘柄	期首(前期末)		当 期 末		
	口 数	口 数	評 価 額		比 率
			外貨建金額	邦貨換算金額	
(カナダ)			千カナダドル	千円	%
H&R REAL ESTATE INVSTMNT-UTS	—	20,000	461	37,649	0.0
H&R REAL ESTATE INVSTMNT-UTS	13,600	—	—	—	—
RIOCAN REAL ESTATE INVST TR	16,900	22,000	568	46,463	0.0
SMARTCENTRES REAL ESTATE INV	6,900	11,000	366	29,969	0.0
小 計	口 数 ・ 金 額	37,400	53,000	1,396	114,083
	銘柄 数 < 比 率 >	3	3	—	< 0.0% >
(イギリス)			千英ポンド		
BRITISH LAND	114,000	128,000	747	106,768	0.0
HAMMERSON PLC	89,000	108,000	320	45,721	0.0
SEGRO PLC	118,000	145,000	984	140,664	0.0
LAND SECURITIES GROUP PLC	89,000	99,000	903	129,071	0.0
小 計	口 数 ・ 金 額	410,000	480,000	2,956	422,226
	銘柄 数 < 比 率 >	4	4	—	< 0.1% >
(ユーロ…フランス)			千ユーロ		
ICADE	3,700	5,100	379	46,836	0.0
KLEPIERRE	24,900	28,000	865	106,722	0.0
GECINA SA	5,600	6,400	849	104,690	0.0
COVIVIO	4,000	6,600	633	78,103	0.0
UNIBAIL RODAMCO-NA	11,680	—	—	—	—
UNIBAIL-RODAMCO-WESTFIELD	—	19,100	2,800	345,163	0.1
ユ ー ロ 計	口 数 ・ 金 額	49,880	65,200	5,528	681,516
	銘柄 数 < 比 率 >	5	5	—	< 0.1% >
(香港)			千香港ドル		
LINK REIT	264,000	288,000	26,654	373,161	0.1
HK ELECTRIC INVESTMENTS -SS	260,000	370,000	2,830	39,627	0.0
小 計	口 数 ・ 金 額	524,000	658,000	29,484	412,788
	銘柄 数 < 比 率 >	2	2	—	< 0.1% >
(シンガポール)			千シンガポールドル		
CAPITALAND MALL TRUST	310,000	320,000	787	63,424	0.0
ASCENDAS REAL ESTATE INV TRT	282,000	380,000	1,109	89,400	0.0
CAPITALAND COMMERCIAL TRUST	299,972	369,972	699	56,338	0.0
SUNTEC REIT	300,000	300,000	540	43,507	0.0
小 計	口 数 ・ 金 額	1,191,972	1,369,972	3,136	252,671
	銘柄 数 < 比 率 >	4	4	—	< 0.0% >
(オーストラリア)			千豪ドル		
MIRVAC GROUP	430,000	490,000	1,396	107,362	0.0
GPT GROUP	203,000	256,000	1,459	112,183	0.0
LENLEASE GROUP	69,000	77,000	984	75,654	0.0
STOCKLAND TRUST GROUP	274,000	348,000	1,322	101,666	0.0
DEXUS	126,000	140,000	1,761	135,401	0.0
GOODMAN GROUP	214,000	227,000	2,975	228,792	0.0
SCENTRE GROUP	642,000	723,000	2,667	205,105	0.0
WESTFIELD CORP	234,000	—	—	—	—
VICINITY CENTRES	373,000	410,000	1,025	78,802	0.0
小 計	口 数 ・ 金 額	2,565,000	2,671,000	13,592	1,044,968
	銘柄 数 < 比 率 >	9	8	—	< 0.2% >
合 計	口 数 ・ 金 額	6,783,662	6,960,832	—	14,448,299
	銘柄 数 < 比 率 >	68	65	—	< 2.6% >

* 邦貨換算金額は、期末の時価をわが国の対顧客電信売買相場の仲値により邦貨換算したものです。

* 比率は、このファンドが組み入れているマザーファンドの純資産総額に対する評価額の比率。

* 金額の単位未満は切り捨て。

* 銘柄コード等の変更があった銘柄は、別銘柄として掲載しております。

先物取引の銘柄別期末残高

銘柄別			当期	
			買建額	売建額
外国	株式先物取引	CAN60	百万円 255	百万円 —
		EURO50	807	—
		FT100	429	—
		SPI200	180	—
		SPEMINI	4,765	—
		SWISSMKT	223	—

*単位未満は切り捨て。

*邦貨換算金額は、期末の時価をわが国の対顧客電信売買相場の仲値により邦貨換算したものです。

外国株式MSCI-KOKUSAI マザーファンド

運用報告書

第17期（決算日2019年4月1日）

作成対象期間（2018年4月3日～2019年4月1日）

受益者のみなさまへ

平素は格別のご愛顧を賜り、厚く御礼申し上げます。
当作成対象期間の運用状況等についてご報告申し上げます。
今後とも一層のお引立てを賜りますよう、お願い申し上げます。

●当ファンドの仕組みは次の通りです。

運用方針	MSCI-KOKUSAI指数（円ベース・為替ヘッジなし）の中長期的な動きを概ね捉える投資成果を目指して運用を行います。
主な投資対象	外国の株式を主要投資対象とします。
主な投資制限	株式への投資割合には制限を設けません。 外貨建て資産への投資割合には制限を設けません。

野村アセットマネジメント

東京都中央区日本橋 1-12-1

<http://www.nomura-am.co.jp/>

○最近5期の運用実績

決算期	基準価額		ベンチマーク		株式 組入比率	株式 先物比率	投資信託 組入比率	純資産 総額
	円	騰落率	MSCI-KOKUSAI指数 (円ベース・ 為替ヘッジなし)	騰落率				
13期(2015年3月31日)	22,274	25.5	236.44	25.9	95.4	2.1	2.4	331,520
14期(2016年3月31日)	20,145	△ 9.6	214.69	△ 9.2	94.8	2.5	2.7	326,431
15期(2017年3月31日)	23,082	14.6	246.86	15.0	95.0	2.4	2.5	364,352
16期(2018年4月2日)	24,752	7.2	265.15	7.4	95.6	1.9	2.3	454,743
17期(2019年4月1日)	27,269	10.2	293.26	10.6	95.6	1.7	2.6	566,435

*株式先物比率は買い建て比率-売り建て比率。

*MSCI-KOKUSAI指数(円ベース・為替ヘッジなし)は、基準価額への反映を考慮して、営業日前日のMSCI-KOKUSAI指数(米ドルベース)をもとに、営業日当日の米ドル為替レート(対顧客電信売買相場仲値)で当社が円換算しています。なお、設定時を100として再指数化しています。(以下同じ)

*MSCI指数は、MSCIが独占的に所有しています。MSCI及びMSCI指数は、MSCI及びその関係会社のサービスマークであり、野村アセットマネジメント株式会社は特定の目的のためにその使用を許諾されています。

ここに記載されたいかなるファンドも、MSCI、MSCIの関連会社及びMSCI指数の作成または編集に関与あるいは関係したその他の当事者のいかなる者がその合法性および適合性に関して判断したのではなく、また、これを発行、後援、推奨、販売、運用または宣伝するものでもなく、ここに記載されたいかなるファンドに関していかなる保証も行わず、いかなる責任も負いません。

請求目論見書には、MSCIが野村アセットマネジメント株式会社およびその関連するファンドと有する限定的な関係について、より詳細な記述があります。

(出所) MSCI

○当期中の基準価額と市況等の推移

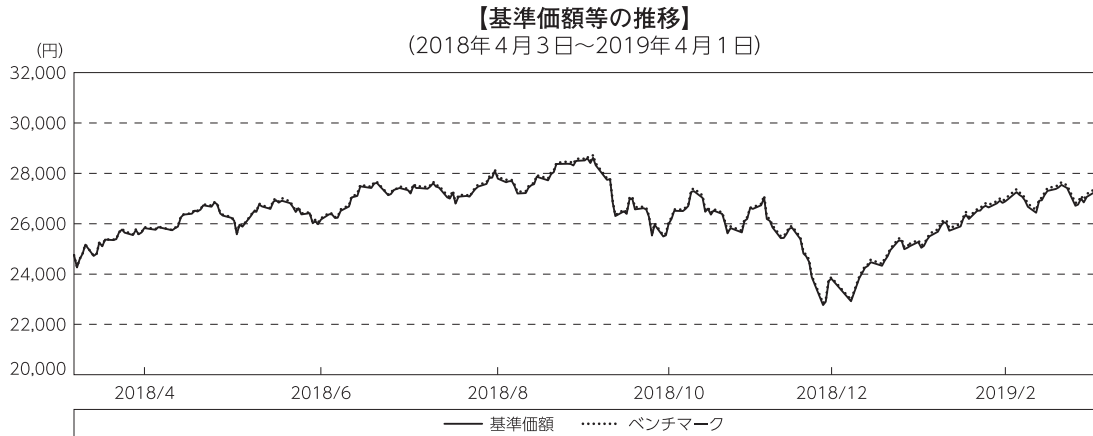
年月日	基準価額		ベンチマーク		株式 組入比率	株式 先物比率	投資信託 組入比率
	円	騰落率	MSCI-KOKUSAI指数 (円ベース・ 為替ヘッジなし)	騰落率			
(期首) 2018年4月2日	24,752	—	265.15	—	95.6	1.9	2.3
4月末	25,831	4.4	277.01	4.5	95.9	1.7	2.3
5月末	25,961	4.9	278.28	5.0	95.3	2.3	2.3
6月末	26,167	5.7	280.86	5.9	96.4	1.1	2.4
7月末	27,204	9.9	292.04	10.1	95.9	1.5	2.3
8月末	27,792	12.3	298.33	12.5	96.2	1.4	2.3
9月末	28,495	15.1	306.14	15.5	96.3	1.4	2.3
10月末	25,988	5.0	279.15	5.3	96.1	1.3	2.5
11月末	26,585	7.4	285.53	7.7	95.7	1.6	2.5
12月末	23,815	△ 3.8	255.62	△ 3.6	95.3	2.1	2.6
2019年1月末	25,359	2.5	272.13	2.6	96.1	0.8	2.6
2月末	26,880	8.6	289.02	9.0	96.3	1.1	2.6
3月末	27,065	9.3	291.11	9.8	95.7	1.6	2.7
(期末) 2019年4月1日	27,269	10.2	293.26	10.6	95.6	1.7	2.6

*騰落率は期首比です。

*株式先物比率は買い建て比率-売り建て比率。

◎運用経過

○期中の基準価額等の推移



(注) ベンチマークは、MSCI-KOKUSAI指数（円ベース・為替ヘッジなし）です。作成期首の値が基準価額と同一となるように計算しております。

○基準価額の変動要因

基準価額は、期首24,752円から期末27,269円に2,517円の値上がりとなりました。

堅調な欧米企業の決算や市場予想を上回る米国の経済指標の発表、米中貿易協議の進展への期待などから、基準価額は上昇しました。

○投資環境

主要投資国の株式市場は、期首から米中貿易摩擦や中東情勢に対する警戒感が緩和したこと、欧米企業の決算や米国の経済指標が市場予想を上回ったことなどから上昇しました。2018年10月に入ると、米国長期金利の上昇や米中貿易摩擦の長期化への懸念、欧州におけるイタリア財政問題や英国のEU（欧州連合）離脱交渉を巡る先行き不安などから下落しました。11月には、米中間選挙がほぼ市場予想通りの結果となり、目先の不透明感が和らいだことなどから下げ止まりましたが、12月に入ると、米中貿易摩擦懸念の再燃、米政権運営や世界経済の先行き不透明感などから再び下落しました。2019年1月以降は、堅調な欧米企業の決算や市場予想を上回る米国の経済指標の発表、米中貿易協議の進展への期待、FOMC（米連邦公開市場委員会）で年内の利上げ見送りなどの方針が示されたことなどを背景に上昇しました。

為替市場は、期首から米中貿易摩擦や米国の利上げの行方などを巡り、主要通貨は一進一退を繰り返しながら上昇（円安）しました。2018年12月中旬には、米政権運営の不透明感や、世界的な株安を受け投資家のリスク回避姿勢が強まったこと、米長期金利が低下し日米金利差の縮小が意識されたことなどから対円で下落（円高）しました。2019年1月以降は、米景気減速への警戒感が和らいだことや、米中貿易協議の進展への期待などを背景に投資家のリスク回避姿勢が弱まる中上昇（円安）しました。

○当ファンドのポートフォリオ

・株式組入比率

株式の実質組入比率（投資信託証券や先物を含む）は、期を通じ高位に維持しました。

・期中の主な動き

MSCI-KOKUSAI指数（円ベース・為替ヘッジなし）の中長期的な動きを概ね捉える投資成果を目指し、現物株式への投資にあたっては、各銘柄への投資比率を各銘柄がMSCI-KOKUSAI指数の中で占める比率にほぼ一致させ、MSCI-KOKUSAI指数の変更（銘柄入れ替え、比率変更など）に対応して適宜ポートフォリオの見直しおよび修正を行い、また資金流入入に対しても速やかに対応しました。なお為替ヘッジ（為替の売り予約）は行いませんでした。

○当ファンドのベンチマークとの差異

今期の基準価額の騰落率は+10.2%となり、ベンチマークであるMSCI-KOKUSAI指数（円ベース・為替ヘッジなし）の+10.6%を0.4ポイント下回りました。

主な差異要因は以下の通りです。

（マイナス要因）

- ①コスト負担（売買コストや保管費用など）
- ②配当金に対する課税（ファンドでは税引き後の配当金が計上される一方、ベンチマークは税引き前で計算されるため）

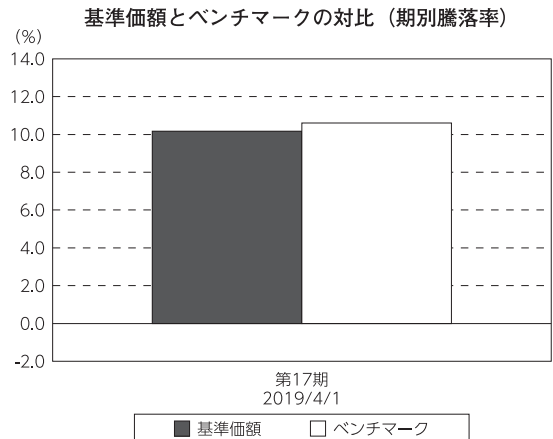
（その他、差異を生じた要因）

為替の評価時価による差異（ファンド評価に使用される為替レートとベンチマークの為替レートに時間差があり異なるため）

◎今後の運用方針

引き続き、MSCI-KOKUSAI指数（円ベース・為替ヘッジなし）の中長期的な動きを捉える投資成果を目指して運用を行います。

今後ともご愛顧賜りますよう、よろしくお願い申し上げます。



(注) ベンチマークは、MSCI-KOKUSAI指数(円ベース・為替ヘッジなし)です。

○ 1 万口当たりの費用明細

(2018年4月3日～2019年4月1日)

項 目	当 期		項 目 の 概 要
	金 額	比 率	
(a) 売 買 委 託 手 数 料 (株 式) (投 資 信 託 証 券) (先 物 ・ オ プ シ ョ ン)	円 1 (0) (0) (0)	% 0.003 (0.001) (0.000) (0.001)	(a) 売買委託手数料＝期中の売買委託手数料÷期中の平均受益権口数 ※売買委託手数料は、有価証券等の売買の際、売買仲介人に支払う手数料
(b) 有 価 証 券 取 引 税 (株 式) (投 資 信 託 証 券)	2 (2) (0)	0.009 (0.008) (0.000)	(b) 有価証券取引税＝期中の有価証券取引税÷期中の平均受益権口数 ※有価証券取引税は、有価証券の取引の都度発生する取引に関する税金
(c) そ の 他 費 用 (保 管 費 用) (そ の 他)	4 (2) (2)	0.016 (0.009) (0.006)	(c) その他費用＝期中のその他費用÷期中の平均受益権口数 保管費用は、海外における保管銀行等に支払う有価証券等の保管及び資金の送金・資産の移転等に要する費用 信託事務の処理に要するその他の諸費用
合 計	7	0.028	
期中の平均基準価額は、26,428円です。			

*各金額は項目ごとに円未満は四捨五入してあります。

*各比率は1万口当たりのそれぞれの費用金額（円未満の端数を含む）を期中の平均基準価額で除して100を乗じたもので、項目ごとに小数第3位未満は四捨五入してあります。

○売買及び取引の状況

(2018年4月3日～2019年4月1日)

株式

		買 付		売 付		
		株 数	金 額	株 数	金 額	
外	アメリカ	百株 70,856 (7,037)	千米ドル 525,308 (25,626)	百株 13,451 (6,058)	千米ドル 82,014 (45,379)	
	カナダ	11,716 (1,793)	千カナダドル 43,943 (2,310)	1,586 (860)	千カナダドル 3,098 (1,483)	
	イギリス	71,996 (241,935)	千英ポンド 41,131 (2,484)	18,560 (240,207)	千英ポンド 14,593 (1,846)	
	スイス	4,003 (247)	千スイスフラン 24,683 (△ 613)	159 (95)	千スイスフラン 1,504 (4)	
	スウェーデン	5,614 (4,440)	千スウェーデンクローナ 71,036 (52,449)	432 (3,120)	千スウェーデンクローナ 4,871 (53,623)	
	ノルウェー	1,431	千ノルウェークローネ 22,085	—	千ノルウェークローネ —	
	デンマーク	951	千デンマーククローネ 32,792	1,174	千デンマーククローネ 11,200	
	ユーロ		千ユーロ		千ユーロ	
	国	ドイツ	5,315 (835)	23,993 (△ 4,126)	616 (979)	2,364 (143)
		イタリア	12,915 (277)	7,145 (—)	1,570 (220)	439 (1,121)
フランス		6,019 (104)	27,157 (977)	251	1,127	
イギリス		— (1,160)	— (1,951)	— (1,160)	— (1,951)	
オランダ		3,170 (△ 888)	9,205 (165)	1,108 (310)	1,808 (2,389)	
スペイン		11,757 (41,907)	7,761 (512)	1,991 (41,213)	2,229 (512)	
ベルギー		399	2,484	16	119	
オーストリア		245 (—)	865 (△ 42)	—	—	
ルクセンブルグ		1,086	981	—	—	
フィンランド		1,715	2,438	—	—	
アイルランド	1,175 (364)	3,086 (4,087)	7 (364)	49 (4,087)		
ポルトガル	1,090	466	—	—		

		買 付		売 付	
		株 数	金 額	株 数	金 額
外	香港	百株 18,593 (1,152)	千香港ドル 74,355 (-)	百株 14,916	千香港ドル 5,506
	シンガポール	9,253	千シンガポールドル 5,470	750	千シンガポールドル 284
	オーストラリア	16,013 (5,292)	千豪ドル 25,756 (2,659)	3,102 (3,369)	千豪ドル 2,510 (2,203)
国	ニュージーランド	2,050 (412)	千ニュージーランドドル 1,905 (221)	880 (206)	千ニュージーランドドル 284 (23)
	イスラエル	1,500 (11)	千新シェケル 3,447 (510)	11 (48)	千新シェケル 573 (1,560)

*金額は受け渡し代金。

*単位未満は切り捨て。

* () 内は株式分割、予約権行使、合併等による増減分で、上段の数字には含まれておりません。

投資信託証券

銘柄	買付		売付	
	口数	金額	口数	金額
アメリカ	口	千米ドル	口	千米ドル
AGNC INVESTMENT CORP	28,200	519	—	—
ALEXANDRIA REAL ESTATE EQUIT	3,400	424	—	—
AMERICAN TOWER CORP	10,100	1,507	—	—
ANNALY CAPITAL MANAGEMENT	64,000	656	—	—
AVALONBAY COMMUNITIES INC	2,900	512	—	—
BOSTON PROPERTIES	3,000	367	—	—
BRIXMOR PROPERTY GROUP INC	—	—	37,000	587
BROOKFIELD PROPERTY REIT INC CLASS A	7,000 (30,832)	119 (583)	22,832	427
CAMDEN PROPERTY TRUST	2,600	237	—	—
COLONY NORTHSTAR INC-CLASS A	—	—	59,000	347
CROWN CASTLE INTL CORP	10,000	1,091	—	—
DIGITAL REALTY TRUST INC	3,500	417	—	—
DUKE REALTY CORP	8,900	237	—	—
EQUINIX INC	1,810	714	—	—
EQUITY RESIDENTIAL	7,900	517	—	—
ESSEX PROPERTY TRUST INC	1,440	354	—	—
EXTRA SPACE STORAGE INC	3,800	332	—	—
FEDERAL REALTY INVS TRUST	1,900	227	—	—
GGP INC	13,800	279	— (82,000)	— (1,675)
HCP INC	14,500	375	—	—
HOST HOTELS & RESORTS INC	12,000	241	—	—
INVITATION HOMES INC	11,000	232	—	—
IRON MOUNTAIN INC	7,000	238	—	—
KIMCO REALTY CORP	7,000	111	—	—
LIBERTY PROPERTY TRUST	2,900	118	—	—
MID-AMERICA APARTMENT COMM	1,300	130	—	—
NATIONAL RETAIL PROPERTIES INC	4,900	233	—	—
PROLOGIS INC	24,900	1,613	—	—
PUBLIC STORAGE	3,200	663	—	—
REALTY INCOME CORP	7,200	425	—	—
REGENCY CENTERS CORP	4,000	248	—	—
SBA COMMUNICATIONS CORP	2,200	359	800	153
SL GREEN REALTY CORP	1,500	119	—	—
SIMON PROPERTY GROUP INC	7,300	1,252	1,100	201
UDR INC	5,900	242	—	—
VENTAS INC	9,000	505	—	—
VEREIT INC	16,000	127	—	—
VORNADO REALTY TRUST	3,700	240	—	—
WP CAREY INC	21,500	1,420	—	—
WELLTOWER INC	8,200	535	—	—
WEYERHAEUSER CO	17,800	516	5,500	140
HUTCHISON PORT HOLDINGS TRUST	—	—	509,000	139
小計	367,250 (30,832)	18,472 (583)	635,232 (82,000)	1,997 (1,675)
カナダ		千カナダドル		千カナダドル
H&R REAL ESTATE INVSTMNT-UTS	— (20,000)	— (416)	—	—

銘柄	買付額		売付額	
	口数	金額	口数	金額
カナダ	口	千カナダドル	口	千カナダドル
H&R REAL ESTATE INVSTMNT-UTS	6,400	130	—	—
	(△ 20,000)	(△ 416)		
RIOCAN REAL ESTATE INVST TR	5,100	122	—	—
SMARTCENTRES REAL ESTATE INV	4,100	125	—	—
小計	15,600	377	—	—
イギリス		千英ポンド		千英ポンド
BRITISH LAND	14,000	84	—	—
HAMMERSON PLC	19,000	85	—	—
SEGRO PLC	27,000	169	—	—
LAND SECURITIES GROUP PLC	10,000	83	—	—
小計	70,000	423	—	—
ユーロ		千ユーロ		千ユーロ
フランス				
ICADE	1,400	91	—	—
KLEPIERRE	3,100	92	—	—
GECINA SA	800	98	—	—
COVIVIO	2,600	222	—	—
UNIBAIL RODAMCO-NA	4,790	917	—	—
	(△ 16,470)	(△ 3,085)		
UNIBAIL-RODAMCO-WESTFIELD	2,630	413	—	—
	(16,470)	(3,085)		
小計	15,320	1,835	—	—
ユーロ計	15,320	1,835	—	—
香港		千香港ドル		千香港ドル
LINK REIT	36,000	2,612	—	—
HK ELECTRIC INVESTMENTS -SS	110,000	836	—	—
小計	146,000	3,448	—	—
シンガポール		千シンガポールドル		千シンガポールドル
CAPITALAND MALL TRUST	70,000	168	—	—
ASCENDAS REAL ESTATE INV TRT	98,000	254	—	—
	(—)	(△ 3)		
CAPITALAND COMMERCIAL TRUST	70,000	119	—	—
SUNTEC REIT	—	—	—	—
	(—)	(△ 4)		
小計	238,000	542	—	—
	(—)	(△ 8)		
オーストラリア		千豪ドル		千豪ドル
MIRVAC GROUP	60,000	140	—	—
GPT GROUP	53,000	279	—	—
LENLEASE GROUP	16,000	274	—	—
STOCKLAND TRUST GROUP	74,000	283	—	—
DEXUS	27,000	268	—	—
GOODMAN GROUP	28,000	296	15,000	140
SCENTRE GROUP	111,000	440	—	—
WESTFIELD CORP	—	—	234,000	2,068
VICINITY CENTRES	107,000	276	—	—
小計	476,000	2,260	249,000	2,208

*金額は受け渡し代金。

*金額の単位未満は切り捨て。

* () 内は分割、合併、有償増資などによる増減分で、上段の数字には含まれておりません。

*銘柄コード等の変更があった銘柄は、別銘柄として掲載しております。

先物取引の種類別取引状況

種 類 別		買 建		売 建	
		新規買付額	決 済 額	新規売付額	決 済 額
外 国	株式先物取引	百万円 108,195	百万円 107,516	百万円 —	百万円 —

*単位未満は切り捨て。

*外国の取引金額は、各月末（決算日の属する月については決算日）の対顧客電信売買相場の仲値により邦貨換算した金額の合計です。

○株式売買比率

(2018年4月3日～2019年4月1日)

株式売買金額の平均組入株式時価総額に対する割合

項 目	当 期
(a) 期中の株式売買金額	100,856,545千円
(b) 期中の平均組入株式時価総額	498,589,134千円
(c) 売買高比率 (a) / (b)	0.20

* (b)は各月末現在の組入株式時価総額の平均。

○利害関係人との取引状況等

(2018年4月3日～2019年4月1日)

利害関係人との取引状況

区 分	買付額等 A			売付額等 C		
	うち利害関係人 との取引状況B	$\frac{B}{A}$	%	うち利害関係人 との取引状況D	$\frac{D}{C}$	%
為替直物取引	百万円 —	百万円 —	—	百万円 29,711	百万円 66	0.2

利害関係人とは、投資信託及び投資法人に関する法律第11条第1項に規定される利害関係人であり、当ファンドに係る利害関係人とは野村信託銀行です。

○組入資産の明細

(2019年4月1日現在)

外国株式

銘柄	期首(前期末)		当 期 末		業 種 等
	株 数	株 数	評 価 額		
			外貨建金額	邦貨換算金額	
(アメリカ)	百株	百株	千米ドル	千円	
AFLAC INC	924	1,053	5,265	584,941	保険
AGCO CORP	78	—	—	—	機械
AES CORP	740	910	1,645	182,790	独立系発電事業者・エネルギー販売業者
AT & T INC	7,144	9,938	31,165	3,462,494	各種電気通信サービス
ABBOTT LABORATORIES	2,012	2,396	19,153	2,127,967	ヘルスケア機器・用品
ABBVIE INC	1,858	2,059	16,593	1,843,535	バイオテクノロジー
ABIOMED INC	—	58	1,676	186,249	ヘルスケア機器・用品
ACTIVISION BLIZZARD INC	840	1,004	4,571	507,861	娯楽
ACUITY BRANDS INC	50	50	600	66,665	電気設備
ADOBE INC	574	665	17,740	1,970,940	ソフトウェア
ADVANCE AUTO PARTS	83	99	1,688	187,564	専門小売り
ADVANCED MICRO DEVICES	900	1,260	3,215	357,244	半導体・半導体製造装置
AETNA INC	381	—	—	—	ヘルスケア・プロバイダー/ヘルスケア・サービス
AFFILIATED MANAGERS GROUP	65	75	803	89,249	資本市場
AGILENT TECHNOLOGIES INC	365	444	3,568	396,501	ライフサイエンス・ツール/サービス
AIR PRODUCTS	251	304	5,805	644,955	化学
AKAMAI TECHNOLOGIES	191	225	1,613	179,257	情報技術サービス
ALBEMARLE CORP	122	148	1,213	134,798	化学
ALEXION PHARMACEUTICALS INC	263	307	4,150	461,067	バイオテクノロジー
ALIGN TECHNOLOGY INC	88	102	2,900	322,208	ヘルスケア機器・用品
ALLEGHANY CORP	17	21	1,286	142,879	保険
ALLIANCE DATA SYSTEMS CORP	59	66	1,154	128,305	情報技術サービス
ALLIANT ENERGY CORP	253	310	1,461	162,320	電力
ALLSTATE CORP	411	466	4,388	487,594	保険
ALLY FINANCIAL INC	527	574	1,577	175,307	消費者金融
ALNYLAM PHARMACEUTICALS INC	99	127	1,186	131,855	バイオテクノロジー
ALPHABET INC-CL C	365	429	50,440	5,603,950	インタラクティブ・メディアおよびサービス
ALPHABET INC-CL A	346	408	48,075	5,341,238	インタラクティブ・メディアおよびサービス
ALTICE USA INC-A	—	470	1,009	112,162	メディア
ALTRIA GROUP INC	2,223	2,561	14,707	1,634,039	タバコ
AMAZON.COM INC	476	568	101,182	11,241,344	インターネット販売・通信販売
AMERCO	6	11	434	48,291	陸運・鉄道
AMEREN CORPORATION	287	328	2,412	268,022	総合公益事業
AMERICAN AIRLINES GROUP INC	146	146	463	51,516	旅客航空輸送業
AMERICAN ELECTRIC POWER	573	683	5,720	635,505	電力
AMERICAN EXPRESS CO	862	999	10,919	1,213,108	消費者金融
AMERICAN FINANCIAL GROUP INC	84	108	1,039	115,440	保険
AMERICAN INTL GROUP	1,052	1,198	5,158	573,119	保険
AMERICAN WATER WORKS CO INC	208	247	2,575	286,107	水道
AMERISOURCEBERGEN CORP	192	220	1,749	194,362	ヘルスケア・プロバイダー/ヘルスケア・サービス
AMERIPRISE FINANCIAL INC	173	192	2,459	273,252	資本市場
AMETEK INC	268	318	2,638	293,131	電気設備
AMGEN INC	785	872	16,566	1,840,511	バイオテクノロジー
AMPHENOL CORP-CL A	359	413	3,900	433,331	電子装置・機器・部品
ANADARKO PETE	633	678	3,083	342,581	石油・ガス・消耗燃料
ANALOG DEVICES INC	433	510	5,368	596,470	半導体・半導体製造装置
ANDEAVOR	177	—	—	—	石油・ガス・消耗燃料
ANSYS INC	99	115	2,101	233,439	ソフトウェア

銘柄	期首(前期末)		当期		業種等
	株数	株数	評価額		
			外貨建金額	邦貨換算金額	
(アメリカ)	百株	百株	千米ドル	千円	
ANTERO RESOURCES CORP	270	—	—	—	石油・ガス・消耗燃料
ANTHEM INC	297	354	10,182	1,131,225	ヘルスケア・プロバイダー/ヘルスケア・サービス
APACHE CORPORATION	439	541	1,875	208,324	石油・ガス・消耗燃料
APPLE INC	5,967	6,488	123,239	13,691,915	コンピュータ・周辺機器
APPLIED MATERIALS	1,236	1,363	5,405	600,568	半導体・半導体製造装置
ARAMARK	286	354	1,046	116,218	ホテル・レストラン・レジャー
ARCHER DANIELS MIDLAND	644	755	3,256	361,776	食品
ARCONIC INC	516	570	1,089	121,017	航空宇宙・防衛
ARISTA NETWORKS INC	56	74	2,327	258,530	通信機器
ARROW ELECTRS INC	105	121	932	103,592	電子装置・機器・部品
ASSURANT INC	63	76	721	80,138	保険
ATMOS ENERGY CORP	117	156	1,605	178,394	ガス
AUTODESK INC.	227	300	4,674	519,348	ソフトウェア
AUTOLIV INC	97	119	875	97,213	自動車部品
AUTOMATIC DATA PROCESS	514	595	9,504	1,055,953	情報技術サービス
AUTONATION INC	71	—	—	—	専門小売り
AUTOZONE	32	34	3,492	387,988	専門小売り
AVERY DENNISON CORP	99	122	1,378	153,162	容器・包装
AVNET INC	150	—	—	—	電子装置・機器・部品
AXA EQUITABLE HOLDINGS INC	—	310	624	69,364	各種金融サービス
BB&T CORPORATION	913	1,049	4,880	542,278	銀行
BAKER HUGHES, A GE CO, LLC	473	681	1,887	209,727	エネルギー設備・サービス
BALL CORP	397	454	2,626	291,842	容器・包装
BANK OF AMERICA CORP	11,525	12,735	35,135	3,903,594	銀行
BANK OF NEWYORK MELLON CORP	1,197	1,368	6,898	766,459	資本市場
BAXTER INTERNATIONAL INC.	571	696	5,659	628,734	ヘルスケア機器・用品
BECTON, DICKINSON	309	369	9,215	1,023,790	ヘルスケア機器・用品
BEIGENE, LTD ADR	—	46	607	67,459	バイオテクノロジー
WR BERKLEY CORP	115	130	1,101	122,361	保険
BERKSHIRE HATHAWAY INC CL B	1,478	1,768	35,517	3,945,977	各種金融サービス
BEST BUY COMPANY INC	319	338	2,401	266,843	専門小売り
BIOMARIN PHARMACEUTICAL INC	202	241	2,140	237,843	バイオテクノロジー
BIOGEN INC	247	275	6,502	722,462	バイオテクノロジー
BLACKROCK INC	138	161	6,893	765,865	資本市場
H & R BLOCK INC	235	279	667	74,206	各種消費者サービス
BOEING CO	658	739	28,206	3,133,687	航空宇宙・防衛
BOOKING HOLDINGS INC	56	63	11,045	1,227,130	インターネット販売・通信販売
BORGWARNER INC	236	296	1,136	126,313	自動車部品
BOSTON SCIENTIFIC CORP	1,611	1,891	7,257	806,325	ヘルスケア機器・用品
BRIGHTHOUSE FINANCIAL INC	102	139	504	56,042	保険
BRISTOL MYERS SQUIBB	1,908	2,222	10,601	1,177,789	医薬品
BROADRIDGE FINANCIAL SOLUTIONS INC	130	163	1,690	187,775	情報技術サービス
BROADCOM INC	—	565	17,014	1,890,274	半導体・半導体製造装置
BROWN-FORMAN CORP-CL B	285	356	1,878	208,753	飲料
BURLINGTON STORES INC	—	89	1,394	154,923	専門小売り
CBS CORP-CL B	400	470	2,233	248,187	メディア
CBOE GLOBAL MARKETS INC	122	150	1,431	159,050	資本市場
CBRE GROUP INC	355	455	2,249	249,972	不動産管理・開発
CDK GLOBAL INC	146	167	982	109,132	ソフトウェア
CDW CORPORATION	182	211	2,033	225,911	電子装置・機器・部品
CF INDUSTRIES HOLDINGS INC	264	314	1,283	142,611	化学
C. H. ROBINSON WORLDWIDE INC	155	183	1,591	176,861	航空貨物・物流サービス
CIGNA CORP	284	—	—	—	ヘルスケア・プロバイダー/ヘルスケア・サービス
CIGNA CORP	—	519	8,346	927,302	ヘルスケア・プロバイダー/ヘルスケア・サービス

銘柄	期首(前期末)		当 期 末		業 種 等
	株 数	株 数	評 価 額		
			外貨建金額	邦貨換算金額	
(アメリカ)	百株	百株	千米ドル	千円	
CIT GROUP INC	164	134	642	71,414	銀行
CME GROUP INC	398	488	8,031	892,300	資本市場
CMS ENERGY CORP	330	378	2,099	233,244	総合公益事業
CSX CORP	978	1,090	8,155	906,062	陸運・鉄道
CVS HEALTH CORP	1,183	1,781	9,604	1,067,108	ヘルスケア・プロバイダー/ヘルスケア・サービス
CA INC	348	—	—	—	ソフトウェア
CABOT OIL & GAS CORP	533	585	1,526	169,633	石油・ガス・消耗燃料
CADENCE DESIGN SYS INC	321	378	2,400	266,715	ソフトウェア
CAMPBELL SOUP CO	216	248	945	105,058	食品
CAPITAL ONE FINANCIAL CORP	557	656	5,358	595,369	消費者金融
CARDINAL HEALTH INC	363	410	1,974	219,328	ヘルスケア・プロバイダー/ヘルスケア・サービス
CARMAX INC	204	239	1,668	185,339	専門小売り
CARNIVAL CORP	411	586	2,972	330,210	ホテル・レストラン・レジャー
CATERPILLAR INC DEL	688	811	10,988	1,220,793	機械
CELANESE CORP-SERIES A	155	180	1,774	197,200	化学
CELGENE CORP	911	962	9,075	1,008,288	バイオテクノロジー
CENTENE CORP	198	558	2,962	329,187	ヘルスケア・プロバイダー/ヘルスケア・サービス
CENTERPOINT ENERGY INC	452	704	2,161	240,118	総合公益事業
CENTURYLINK INC	1,080	1,360	1,630	181,164	各種電気通信サービス
CERNER CORP	342	406	2,322	258,054	ヘルスケア・テクノロジー
CHARTER COMMUNICATIONS INC-A	217	217	7,555	839,438	メディア
CHEMOURS CO/THE	206	234	869	96,606	化学
CHENIERE ENERGY INC	243	286	1,955	217,211	石油・ガス・消耗燃料
CHEVRON CORP	2,210	2,619	32,260	3,584,179	石油・ガス・消耗燃料
CHIPOTLE MEXICAN GRILL INC	28	33	2,407	267,523	ホテル・レストラン・レジャー
CHURCH & DWIGHT CO INC	287	329	2,343	260,359	家庭用品
CIMAREX ENERGY CO	106	138	964	107,169	石油・ガス・消耗燃料
CINCINNATI FINANCIAL CORP	184	216	1,855	206,139	保険
CISCO SYSTEMS	5,753	6,163	33,274	3,696,745	通信機器
CINTAS CORP	107	127	2,566	285,171	商業サービス・用品
CITIGROUP	3,077	3,345	20,812	2,312,278	銀行
CITIZENS FINANCIAL GROUP	578	639	2,076	230,726	銀行
CITRIX SYSTEMS INC	173	185	1,843	204,836	ソフトウェア
CLOROX CO	150	177	2,840	315,539	家庭用品
COCA COLA CO	4,712	5,520	25,866	2,873,792	飲料
COGNEX CORP	192	248	1,261	140,133	電子装置・機器・部品
COGNIZANT TECH SOLUTIONS CORP	680	804	5,824	647,155	情報技術サービス
COLGATE PALMOLIVE CO.	967	1,127	7,724	858,187	家庭用品
COMCAST CORP-CL A	5,431	6,220	24,867	2,762,785	メディア
COMERICA INC	204	230	1,686	187,354	銀行
COMMSCOPE HOLDING CO INC	228	228	495	55,043	通信機器
CONAGRA BRANDS INC	472	667	1,850	205,563	食品
CONCHO RESOURCES INC	172	276	3,062	340,243	石油・ガス・消耗燃料
CONOCOPHILLIPS	1,377	1,586	10,584	1,175,989	石油・ガス・消耗燃料
CONSOLIDATED EDISON INC	359	423	3,587	398,567	総合公益事業
CONSTELLATION BRANDS INC-A	198	228	3,997	444,124	飲料
CONTINENTAL RESOURCES INC/OK	114	139	622	69,137	石油・ガス・消耗燃料
THE COOPER COMPANIES, INC.	56	65	1,948	216,511	ヘルスケア機器・用品
COPART INC	—	279	1,690	187,810	商業サービス・用品
CORNING INC	1,001	1,080	3,574	397,160	電子装置・機器・部品
COSTCO WHOLESALE CORPORATION	510	597	14,455	1,606,034	食品・生活必需品小売り
COSTAR GROUP INC	41	51	2,392	265,832	専門サービス
COTY INC-CL A	550	650	747	83,047	パーソナル用品
CROWN HOLDINGS INC	145	191	1,042	115,798	容器・包装

銘柄	期首(前期末)		当 期 末		業 種 等
	株 数	株 数	評 価 額		
			外貨建金額	邦貨換算金額	
(アメリカ)	百株	百株	千米ドル	千円	
CUMMINS INC	180	205	3,236	359,556	機械
DR HORTON INC	420	480	1,986	220,671	家庭用耐久財
DTE ENERGY COMPANY	206	251	3,130	347,851	総合公益事業
DXC TECHNOLOGY CO	333	378	2,430	270,074	情報技術サービス
DANAHER CORP	732	860	11,353	1,261,398	ヘルスケア機器・用品
DARDEN RESTAURANTS INC	143	166	2,016	224,022	ホテル・レストラン・レジャー
DAVITA INC	175	175	950	105,553	ヘルスケア・プロバイダー/ヘルスケア・サービス
DEERE & COMPANY	314	422	6,745	749,397	機械
DELL TECHNOLOGIES INC-CL V	233	—	—	—	ソフトウェア
DELL TECHNOLOGIES-C	—	207	1,220	135,560	コンピュータ・周辺機器
DELTA AIR LINES INC	201	224	1,156	128,538	旅客航空輸送業
DENTSPLY SIRONA INC	272	303	1,502	166,936	ヘルスケア機器・用品
DEVON ENERGY CORP	573	624	1,969	218,794	石油・ガス・消耗燃料
DEXCOM INC	—	116	1,381	153,491	ヘルスケア機器・用品
DIAMONDBACK ENERGY INC	104	216	2,193	243,647	石油・ガス・消耗燃料
DISNEY (WALT) CO	1,759	2,459	27,305	3,033,628	娯楽
DISCOVER FINANCIAL SERVICES	428	463	3,294	366,042	消費者金融
DISCOVERY INC - A	193	193	521	57,937	メディア
DISCOVERY INC - C	353	398	1,011	112,401	メディア
DISH NETWORK CORP-A	251	319	1,010	112,312	メディア
DOLLAR GENERAL CORP	312	361	4,306	478,477	複合小売り
DOLLAR TREE INC	280	324	3,403	378,106	複合小売り
DOMINION ENERGY INC	747	1,024	7,852	872,465	総合公益事業
DOMINOS PIZZA INC	52	52	1,360	151,116	ホテル・レストラン・レジャー
DOVER CORP	181	197	1,847	205,297	機械
DOWDUPONT INC	2,725	3,141	16,744	1,860,332	化学
DR PEPPER SNAPPLE GROUP INC	211	—	—	—	飲料
DUKE ENERGY CORP	819	973	8,757	972,902	電力
EOG RESOURCES INC	676	800	7,614	845,959	石油・ガス・消耗燃料
EQT CORP	282	—	—	—	石油・ガス・消耗燃料
E*TRADE FINANCIAL CORP	307	350	1,625	180,543	資本市場
EAST WEST BANCORP INC	162	207	992	110,319	銀行
EASTMAN CHEMICAL CO.	171	186	1,411	156,802	化学
EATON VANCE CORP	138	164	661	73,446	資本市場
EBAY INC	1,157	1,237	4,594	510,417	インターネット販売・通信販売
ECOLAB INC	303	360	6,355	706,089	化学
EDISON INTERNATIONAL	368	450	2,786	309,569	電力
EDWARDS LIFESCIENCES CORP	249	284	5,433	603,692	ヘルスケア機器・用品
ELANCO ANIMAL HEALTH INC	—	361	1,158	128,751	医薬品
ELECTRONIC ARTS	361	408	4,146	460,676	娯楽
EMERSON ELEC	745	861	5,895	654,964	電気設備
ENTERGY CORP	210	254	2,429	269,862	電力
ENVISION HEALTHCARE CORP	149	—	—	—	ヘルスケア・プロバイダー/ヘルスケア・サービス
EQUIFAX INC	139	161	1,907	211,962	専門サービス
EVERGY INC	—	372	2,159	239,916	電力
EVERSOURCE ENERGY	363	442	3,135	348,408	電力
EXELON CORPORATION	1,107	1,322	6,627	736,280	電力
EXPEDIA GROUP INC	144	173	2,058	228,721	インターネット販売・通信販売
EXPEDITORS INTERNATIONAL WASH INC	213	230	1,745	193,947	航空貨物・物流サービス
EXPRESS SCRIPTS HOLDING INC-COMMON	661	—	—	—	ヘルスケア・プロバイダー/ヘルスケア・サービス
EXXON MOBIL CORP	4,928	5,784	46,734	5,192,227	石油・ガス・消耗燃料
FLIR SYSTEMS INC	156	178	846	94,093	電子装置・機器・部品
FMC CORP	148	180	1,382	153,624	化学
FACEBOOK INC-A	2,773	3,283	54,724	6,079,872	インタラクティブ・メディアおよびサービス

銘柄	期首(前期末)		当 期 末		業 種 等
	株 数	株 数	評 価 額		
			外貨建金額	邦貨換算金額	
(アメリカ)	百株	百株	千米ドル	千円	
FASTENAL CO	341	387	2,488	276,505	商社・流通業
FEDEX CORPORATION	297	344	6,240	693,319	航空貨物・物流サービス
F5 NETWORKS INC	73	81	1,271	141,222	通信機器
FIDELITY NATIONAL INFORMATION	384	451	5,100	566,699	情報技術サービス
FNF GROUP	299	372	1,359	151,058	保険
FIFTH THIRD BANCORP	813	1,063	2,680	297,846	銀行
FIRST DATA CORP- CLASS A	490	740	1,943	215,976	情報技術サービス
FIRST REPUBLIC BANK/CA	185	226	2,270	252,240	銀行
FISERV INC	480	541	4,775	530,607	情報技術サービス
FIRSTENERGY CORP	520	714	2,970	330,072	電力
FLEETCOR TECHNOLOGIES INC	102	121	2,983	331,493	情報技術サービス
FLUOR CORP	164	184	677	75,228	建設・土木
FLOWSERVE CORP	150	172	776	86,258	機械
FORD MOTOR COMPANY	4,310	5,160	4,530	503,336	自動車
FORTINET INC	170	199	1,671	185,648	ソフトウェア
FORTIVE CORP	369	406	3,405	378,399	機械
FORTUNE BRANDS HOME & SECURITY INC	171	194	923	102,615	建設関連製品
FOX CORP-CLASS A	—	480	1,763	195,901	メディア
FOX CORP-CLASS B	—	198	710	78,928	メディア
FRANKLIN RESOURCES INC	397	434	1,438	159,792	資本市場
FREEMPORT-MCMORAN INC	1,570	1,870	2,410	267,798	金属・鉱業
ARTHUR J GALLAGHER & CO	214	249	1,944	216,055	保険
GAP INC	271	315	824	91,620	専門小売り
GARTNER INC	100	127	1,926	214,015	情報技術サービス
GENERAL DYNAMICS	292	345	5,840	648,841	航空宇宙・防衛
GENERAL ELEC CO	10,100	11,980	11,968	1,329,647	コンピュータ・周辺機器
GENERAL MILLS	650	805	4,165	462,828	食品
GENERAL MOTORS CO	1,498	1,757	6,518	724,202	自動車
GENUINE PARTS CO	172	196	2,195	243,952	販売
GILEAD SCIENCES INC	1,510	1,762	11,454	1,272,624	バイオテクノロジー
GLOBAL PAYMENTS INC	189	212	2,894	321,548	情報技術サービス
GODADDY INC - CLASS A	—	227	1,706	189,626	情報技術サービス
GOLDMAN SACHS GROUP	415	457	8,773	974,785	資本市場
GOODYEAR TIRE & RUBBER CO	283	340	617	68,559	自動車部品
WR GRACE & CO	83	—	—	—	化学
GRAINGER(W.W.) INC	62	64	1,934	214,976	商社・流通業
GRUBHUB INC	—	119	826	91,845	インターネット販売・通信販売
HCA HEALTHCARE INC	333	375	4,889	543,195	ヘルスケア・プロバイダー/ヘルスケア・サービス
HD SUPPLY HOLDINGS INC	229	229	992	110,290	商社・流通業
HP INC	1,942	2,190	4,255	472,749	コンピュータ・周辺機器
HALLIBURTON CO	1,023	1,196	3,504	389,325	エネルギー設備・サービス
HANESBRANDS INC	433	510	911	101,309	繊維・アパレル・贅沢品
HARLEY-DAVIDSON INC	194	224	798	88,744	自動車
HARRIS CORP	135	160	2,555	283,900	航空宇宙・防衛
HARTFORD FINANCIAL SERVICES	424	482	2,396	266,251	保険
HASBRO INC	126	158	1,343	149,242	レジャー用品
HELMERICH & PAYNE	128	146	811	90,121	エネルギー設備・サービス
JACK HENRY & ASSOCIATES INC	88	106	1,470	163,388	情報技術サービス
HERSHEY CO/THE	166	190	2,181	242,394	食品
HESS CORP	319	366	2,204	244,910	石油・ガス・消耗燃料
HEWLETT PACKARD ENTERPRISE	1,860	2,000	3,086	342,854	コンピュータ・周辺機器
HILTON WORLDWIDE HOLDINGS INC	220	395	3,282	364,724	ホテル・レストラン・レジャー
HOLLYFRONTIER CORP	197	236	1,162	129,183	石油・ガス・消耗燃料
HOLOGIC INC	311	408	1,974	219,391	ヘルスケア機器・用品

銘柄	期首(前期末)		当期		業種等
	株数	株数	評価額		
			外貨建金額	邦貨換算金額	
(アメリカ)	百株	百株	千円ドル	千円	
HOME DEPOT	1,359	1,548	29,704	3,300,177	専門小売り
HONEYWELL INTERNATIONAL INC	844	1,009	16,035	1,781,491	コングロマリット
HORMEL FOODS CORP	328	391	1,750	194,437	食品
HUMANA INC	166	185	4,944	549,382	ヘルスケア・プロバイダー/ヘルスケア・サービス
HUNT J B TRANSPORT SVCS INC	98	118	1,195	132,789	陸運・鉄道
HUNTINGTON BANCSHARES INC	1,260	1,410	1,787	198,633	銀行
HUNTINGTON INGALLS INDUSTRIE	51	56	1,172	130,292	航空宇宙・防衛
IAC/INTERACTIVE CORP	91	104	2,185	242,769	インタラクティブ・メディアおよびサービス
IPG PHOTONICS CORP	42	47	717	79,760	電子装置・機器・部品
IDEX CORP	85	103	1,562	173,640	機械
IDEXX LABORATORIES INC	102	121	2,705	300,587	ヘルスケア機器・用品
ILLINOIS TOOL WORKS INC	358	405	5,812	645,820	機械
ILLUMINA INC	170	201	6,247	694,150	ライフサイエンス・ツール/サービス
INCYTE CORP	212	249	2,141	237,937	バイオテクノロジー
INGREDION INC	84	96	909	100,992	食品
INTEL CORP	5,445	6,256	33,594	3,732,373	半導体・半導体製造装置
INTERCONTINENTAL EXCHANGE INC	685	785	5,976	664,043	資本市場
INTERNATIONAL BUSINESS MACHINES	1,024	1,244	17,552	1,950,120	情報技術サービス
INTERNATIONAL FLAVORS & FRAGRANCE	87	115	1,481	164,548	化学
IP (INTERNATIONAL PAPER CO)	445	523	2,419	268,853	容器・包装
INTERPUBLIC GROUP	443	500	1,050	116,710	メディア
INTUIT INC	280	337	8,809	978,737	ソフトウェア
INTUITIVE SURGICAL INC	131	155	8,866	985,102	ヘルスケア機器・用品
IQVIA HOLDINGS INC	155	224	3,222	357,990	ライフサイエンス・ツール/サービス
JPMORGAN CHASE & CO	4,035	4,544	45,998	5,110,479	銀行
JACOBS ENGINEERING GROUP INC	141	179	1,345	149,529	建設・土木
JEFFERIES FINANCIAL GROUP INC	—	420	789	87,677	各種金融サービス
JOHNSON & JOHNSON	3,124	3,665	51,233	5,691,990	医薬品
JONES LANG LASALLE INC	54	63	971	107,915	不動産管理・開発
JUNIPER NETWORKS INC	424	467	1,236	137,336	通信機器
KLA TENCOR CORP	183	219	2,615	290,535	半導体・半導体製造装置
KKR & CO INC-A	—	680	1,597	177,462	資本市場
KANSAS CITY SOUTHERN	118	142	1,646	182,972	陸運・鉄道
KELLOGG CO	302	356	2,042	226,947	食品
KEYCORP	1,240	1,460	2,299	255,474	銀行
KEYSIGHT TECHNOLOGIES INC	—	252	2,197	244,135	電子装置・機器・部品
KIMBERLY-CLARK CORP	409	469	5,810	645,592	家庭用品
KINDER MORGAN INC	2,330	2,730	5,462	606,909	石油・ガス・消耗燃料
KNIGHT-SWIFT TRANSPORTATION HOLDINGS INC	143	167	545	60,633	陸運・鉄道
KOHL'S CORP	196	225	1,547	171,907	複合小売り
KRAFT HEINZ CO/THE	702	847	2,765	307,242	食品
KROGER CO	1,009	1,076	2,646	294,077	食品・生活必需品小売り
L BRANDS, INC	270	303	835	92,843	専門小売り
LKQ CORP	363	450	1,277	141,885	販売
L3 TECHNOLOGIES INC	90	109	2,249	249,912	航空宇宙・防衛
LABORATORY CRP OF AMER HLDGS	118	142	2,172	241,344	ヘルスケア・プロバイダー/ヘルスケア・サービス
LAM RESEARCH	188	212	3,795	421,625	半導体・半導体製造装置
LAMB WESTON HOLDINGS INC	—	193	1,446	160,688	食品
LAS VEGAS SANDS CORP	465	549	3,346	371,818	ホテル・レストラン・レジャー
ESTEE LAUDER COMPANIES-CL A	262	299	4,949	549,938	パーソナル用品
LEAR CORP	77	93	1,262	140,219	自動車部品
LEGGETT & PLATT INC	159	189	797	88,653	家庭用耐久財
LEIDOS HOLDINGS INC	161	200	1,281	142,407	情報技術サービス
LENNAR CORP-A	326	407	1,997	221,973	家庭用耐久財

銘柄	期首(前期末)		当 期 末		業 種 等
	株 数	株 数	評 価 額		
			外貨建金額	邦貨換算金額	
(アメリカ)	百株	百株	千米ドル	千円	
LENNOX INTERNATIONAL INC	45	51	1,348	149,811	建設関連製品
LEUCADIA NATIONAL CORP	366	—	—	—	各種金融サービス
LIBERTY BROADBAND CORP-C	124	139	1,275	141,673	メディア
LIBERTY INTERACTIVE CORPORATION QVC GR-A	532	—	—	—	インターネット販売・通信販売
LIBERTY SIRIUSXM GROUP	98	129	492	54,719	メディア
LIBERTY SIRIUS GROUP-C	197	224	856	95,165	メディア
LIBERTY MEDIA CORP-LIBERTY-C	224	293	1,026	114,095	娯楽
ELI LILLY & CO.	1,157	1,224	15,887	1,765,136	医薬品
LINCOLN NATIONAL CORP	258	299	1,755	194,994	保険
LIVE NATION ENTERTAINMENT IN	161	208	1,321	146,833	娯楽
LOCKHEED MARTIN	301	349	10,499	1,166,505	航空宇宙・防衛
LOEWS CORP	333	361	1,730	192,233	保険
LOWES COS INC	960	1,098	12,019	1,335,400	専門小売り
LULULEMON ATHLETICA INC	121	138	2,261	251,242	繊維・アパレル・贅沢品
M & T BANK CORP	157	179	2,810	312,264	銀行
MGM RESORTS INTERNATIONAL	535	700	1,796	199,557	ホテル・レストラン・レジャー
MSCI INC	104	120	2,386	265,093	資本市場
MACQUARIE INFRASTRUCTURE CORPORATION	95	—	—	—	運送インフラ
MACYS INC	359	437	1,050	116,667	複合小売り
MANPOWERGROUP INC	80	80	661	73,494	専門サービス
MARATHON OIL CORP	990	1,110	1,854	206,069	石油・ガス・消耗燃料
MARATHON PETROLEUM CORP	563	946	5,661	629,027	石油・ガス・消耗燃料
MARKEL CORP	16	18	1,853	205,869	保険
MARSH & MCLENNAN COS	593	691	6,488	720,871	保険
MARRIOTT INTERNATIONAL-CLA	362	394	4,928	547,561	ホテル・レストラン・レジャー
MARTIN MARIETTA MATERIALS	75	89	1,790	198,924	建設資材
MASCO CORP	357	428	1,682	186,922	建設関連製品
MASTERCARD INC	1,094	1,259	29,643	3,293,354	情報技術サービス
MATTEL INC	400	480	624	69,326	レジャー用品
MAXIM INTEGRATED PRODUCTS	329	374	1,988	220,928	半導体・半導体製造装置
MCCORMICK & CO INC.	139	168	2,530	281,147	食品
MCDONALD'S CORP	929	1,056	20,053	2,227,937	ホテル・レストラン・レジャー
MCKESSON CORP	238	270	3,160	351,144	ヘルスケア・プロバイダー/ヘルスケア・サービス
MELCO RESORTS & ENTERT-ADR	283	340	768	85,331	ホテル・レストラン・レジャー
MERCADOLIBRE INC	49	57	2,899	322,094	インターネット販売・通信販売
MERCK & CO INC	3,173	3,564	29,641	3,293,202	医薬品
METLIFE INC	1,025	1,159	4,933	548,152	保険
METTLER-TOLEDO INTL	30	34	2,472	274,712	ライフサイエンス・ツール/サービス
MICROSOFT CORP	8,519	9,970	117,586	13,063,824	ソフトウェア
MICROCHIP TECHNOLOGY	267	330	2,737	304,156	半導体・半導体製造装置
MICRON TECHNOLOGY	1,337	1,545	6,385	709,427	半導体・半導体製造装置
MIDDLEBY CORP	65	75	975	108,347	機械
MOHAWK INDUSTRIES	72	87	1,097	121,932	家庭用耐久財
MOLSON COORS BREWING CO-B	220	256	1,527	169,654	飲料
MONDELEZ INTERNATIONAL INC	1,731	1,985	9,909	1,100,903	食品
MONSANTO CO	515	—	—	—	化学
MONSTER BEVERAGE CORP	454	559	3,051	338,968	飲料
MOODYS CORP	202	235	4,255	472,798	資本市場
MORGAN STANLEY	1,580	1,753	7,397	821,880	資本市場
DAIRY FARM INTL HLDGS LTD	—	450	377	41,945	食品・生活必需品小売り
MOSAIC CO/THE	394	488	1,332	148,066	化学
MOTOROLA SOLUTIONS INC	190	221	3,103	344,774	通信機器
NRG ENERGY INC	—	400	1,699	188,781	独立系発電事業者・エネルギー販売業者
NVR INC	3	4	1,328	147,558	家庭用耐久財

銘柄	期首(前期末)		当 期 末		業 種 等
	株 数	株 数	評 価 額		
			外貨建金額	邦貨換算金額	
(アメリカ)	百株	百株	千米ドル	千円	
NASDAQ INC	140	154	1,347	149,690	資本市場
NATIONAL OILWELL VARCO INC	442	506	1,347	149,761	エネルギー設備・サービス
NEKTAR THERAPEUTICS	—	250	840	93,324	医薬品
NETAPP INC	300	352	2,440	271,169	コンピュータ・周辺機器
NETFLIX INC	504	595	21,215	2,357,022	娯楽
HONGKONG LAND HOLDINGS LTD	1,430	1,610	1,144	127,177	不動産管理・開発
JARDINE MATHESON HLDGS LTD	255	307	1,914	212,695	コングロマリット
JARDINE STRATEGIC HLDGS LTD	266	300	1,122	124,754	コングロマリット
NEW YORK COMMUNITY BANCORP	560	—	—	—	貯蓄・抵当・不動産金融
NEWELL BRANDS INC	565	670	1,027	114,186	家庭用耐久財
NEWFIELD EXPLORATION CO	229	—	—	—	石油・ガス・消耗燃料
NEWMONT MINING CORP HOLDINGS CO	612	717	2,564	284,939	金属・鉱業
NEWS CORP/NEW-CL A-W/I	460	550	684	76,014	メディア
NEXTERA ENERGY INC	549	651	12,585	1,398,208	電力
NIKE INC-B	1,531	1,742	14,669	1,629,768	繊維・アパレル・贅沢品
NISOURCE INC	382	476	1,364	151,564	総合公益事業
NOBLE ENERGY INC	518	644	1,592	176,939	石油・ガス・消耗燃料
NORDSTROM INC	150	150	665	73,959	複合小売り
NORFOLK SOUTHERN CORP	335	371	6,933	770,325	陸運・鉄道
NORTHERN TRUST CORP	247	284	2,567	285,265	資本市場
NORTHROP GRUMMAN CORP	193	223	6,030	670,038	航空宇宙・防衛
NUCOR CORP	366	427	2,491	276,810	金属・鉱業
NVIDIA CORP	705	796	14,292	1,587,949	半導体・半導体製造装置
OGC ENERGY CORP	225	286	1,233	137,012	電力
OREILLY AUTOMOTIVE INC,	98	110	4,298	477,561	専門小売り
OCCIDENTAL PETE CORP	896	1,029	6,811	756,810	石油・ガス・消耗燃料
OLD DOMINION FREIGHT LINE	69	86	1,241	137,958	陸運・鉄道
OMNICOM GROUP	268	303	2,211	245,708	メディア
ON SEMICONDUCTOR CORPORATION	—	590	1,213	134,834	半導体・半導体製造装置
ONEOK INC	436	560	3,911	434,516	石油・ガス・消耗燃料
ORACLE CORPORATION	3,645	3,631	19,502	2,166,683	ソフトウェア
OWENS CORNING INC	124	142	669	74,337	建設関連製品
PG&E CORP	585	—	—	—	電力
PNC FINANCIAL	550	627	7,690	854,445	銀行
PPG INDUSTRIES	299	326	3,679	408,799	化学
PPL CORPORATION	815	976	3,097	344,168	電力
PVH CORP	90	99	1,207	134,131	繊維・アパレル・贅沢品
PTC INC	—	147	1,355	150,545	ソフトウェア
PACCAR	415	478	3,257	361,862	機械
PACKAGING CORP OF AMERICA	109	132	1,311	145,742	容器・包装
PALO ALTO NETWORKS INC	107	126	3,060	339,997	ソフトウェア
PARKER HANNIFIN CORP	157	181	3,106	345,112	機械
PARSLEY ENERGY INC-CLASS A	261	370	714	79,336	石油・ガス・消耗燃料
PAYCHEX INC	374	450	3,609	400,959	情報技術サービス
PAYPAL HOLDINGS INC	1,332	1,526	15,845	1,760,488	情報技術サービス
PEOPLES UNITED FINANCIAL INC	410	500	822	91,324	銀行
PEPSICO INC	1,656	1,926	23,603	2,622,307	飲料
PFIZER INC	6,937	7,924	33,653	3,738,873	医薬品
PHILIP MORRIS INTERNATIONAL	1,808	2,121	18,747	2,082,849	タバコ
PHILLIPS 66	505	594	5,653	628,059	石油・ガス・消耗燃料
PINNACLE WEST CAPITAL CORP	124	154	1,471	163,531	電力
PIONEER NATURAL RESOURCES CO	198	232	3,532	392,504	石油・ガス・消耗燃料
PLAINS GP HOLDINGS LP-CL A	190	190	473	52,603	石油・ガス・消耗燃料
POLARIS INDUSTRIES INC	71	83	700	77,855	レジャー用品

銘柄	期首(前期末)		当 期 末		業 種 等
	株 数	株 数	評 価 額		
			外貨建金額	邦貨換算金額	
(アメリカ)	百株	百株	千米ドル	千円	
PRAXAIR INC	329	—	—	—	化学
T ROWE PRICE GROUP INC	285	324	3,243	360,395	資本市場
PRINCIPAL FINANCIAL GROUP	334	380	1,907	211,892	保険
PROCTER & GAMBLE CO	2,953	3,403	35,408	3,933,852	家庭用品
PROGRESSIVE CO	677	808	5,824	647,143	保険
PRUDENTIAL FINANCIAL INC	497	572	5,255	583,890	保険
PUBLIC SVC ENTERPRISE	597	695	4,128	458,731	総合公益事業
PULTEGROUP INC	293	379	1,059	117,730	家庭用耐久財
QORVO INC	142	176	1,262	140,257	半導体・半導体製造装置
QUALCOMM INC	1,720	1,655	9,438	1,048,613	半導体・半導体製造装置
QUEST DIAGNOSTICS INC	153	191	1,717	190,811	ヘルスケア・プロバイダー/ヘルスケア・サービス
QURATE RETAIL INC - A	—	580	926	102,971	インターネット販売・通信販売
RALPH LAUREN CORPORATION	68	78	1,011	112,378	繊維・アパレル・贅沢品
RANGE RESOURCES CORP	310	—	—	—	石油・ガス・消耗燃料
RAYMOND JAMES FINANCIAL INC	149	177	1,423	158,123	資本市場
RAYTHEON COMPANY	334	394	7,173	797,026	航空宇宙・防衛
RED HAT INC	203	243	4,439	493,240	ソフトウェア
REGENERON PHARMACEUTICALS	92	110	4,533	503,643	バイオテクノロジー
REGIONS FINANCIAL CORP	1,370	1,390	1,966	218,517	銀行
REINSURANCE GROUP OF AMERICA	72	90	1,277	141,965	保険
REPUBLIC SERVICES INC-CL A	276	308	2,475	275,050	商業サービス・用品
RESMED INC	169	192	1,996	221,780	ヘルスケア機器・用品
ROBERT HALF INTERNATIONAL INC	151	171	1,114	123,791	専門サービス
ROCKWELL AUTOMATION INC	146	168	2,947	327,492	電気設備
ROCKWELL COLLINS INC	192	—	—	—	航空宇宙・防衛
ROLLINS INC	120	210	874	97,103	商業サービス・用品
ROPER TECHNOLOGIES INC	119	143	4,907	545,197	コングロマリット
ROSS STORES INC	443	505	4,701	522,342	専門小売り
S&P GLOBAL INC	296	344	7,242	804,688	資本市場
SEI INVESTMENTS COMPANY	150	191	997	110,875	資本市場
SS&C TECHNOLOGIES HOLDINGS	198	306	1,948	216,524	ソフトウェア
SVB FINANCIAL GROUP	59	74	1,645	182,811	銀行
SABRE CORP	260	360	770	85,551	情報技術サービス
SALESFORCE.COM INC	794	1,043	16,517	1,835,148	ソフトウェア
SCANA CORP	141	—	—	—	総合公益事業
HENRY SCHEIN INC	174	205	1,232	136,903	ヘルスケア・プロバイダー/ヘルスケア・サービス
SCHLUMBERGER LTD	1,616	1,911	8,326	925,043	エネルギー設備・サービス
SCHWAB (CHARLES) CORP	1,409	1,662	7,106	789,555	資本市場
SEALED AIR CORP	219	219	1,008	112,068	容器・包装
SEATTLE GENETICS INC	134	154	1,127	125,309	バイオテクノロジー
SEMPRA ENERGY	279	371	4,669	518,771	総合公益事業
SERVICENOW INC	202	248	6,112	679,148	ソフトウェア
SHERWIN-WILLIAMS	97	116	5,017	557,474	化学
SIGNATURE BANK	65	76	973	108,137	銀行
SIRIUS XM HOLDINGS INC	1,820	2,290	1,298	144,255	メディア
SKYWORKS SOLUTIONS INC	211	238	1,963	218,091	半導体・半導体製造装置
SMITH (A.O.) CORP	165	186	991	110,183	建設関連製品
JM SMUCKER CO/THE-NEW	135	159	1,852	205,796	食品
SNAP-ON INC	67	74	1,158	128,681	機械
SOUTHERN CO.	1,151	1,402	7,245	804,979	電力
SOUTHWEST AIRLINES	176	198	1,027	114,190	旅客航空輸送業
SPECTRUM BRANDS HOLDINGS INC	26	—	—	—	家庭用品
SPIRIT AEROSYSTEMS HOLD-CL A	132	146	1,336	148,467	航空宇宙・防衛
SPUNK INC	162	197	2,454	272,708	ソフトウェア

銘柄	期首(前期末)		当期		期末		業種等
	株数	株数	評価額				
			外貨建金額	邦貨換算金額			
(アメリカ)	百株	百株	千円ドル	千円			
SPRINT CORP	900	1,090	615	68,420			無線通信サービス
SQUARE INC - A	319	418	3,131	347,926			情報技術サービス
STANLEY BLACK & DECKER INC	181	211	2,873	319,211			機械
STARBUCKS CORP	1,656	1,696	12,608	1,400,755			ホテル・レストラン・レジャー
STATE STREET CORP	435	522	3,435	381,659			資本市場
STEEL DYNAMICS	271	334	1,178	130,877			金属・鉱業
STERICYCLE INC	89	—	—	—			商業サービス・用品
STRYKER CORP	394	465	9,184	1,020,417			ヘルスケア機器・用品
SUNTRUST BKS INC.	547	607	3,596	399,568			銀行
SYMANTEC CORP	713	830	1,908	211,997			ソフトウェア
SYNOPSIS INC	180	207	2,383	264,818			ソフトウェア
SYNCHRONY FINANCIAL	920	872	2,781	309,044			消費者金融
SYSCO CORP	574	678	4,526	502,875			食品・生活必需品小売り
TD AMERITRADE HOLDING CORP	334	379	1,894	210,492			資本市場
TJX COS INC	740	1,696	9,024	1,002,612			専門小売り
T-MOBILE US INC	334	472	3,261	362,354			無線通信サービス
TABLEAU SOFTWARE INC-CL A	—	102	1,298	144,236			ソフトウェア
TAKE-TWO INTERACTIVE SOFTWARE INC	135	157	1,481	164,606			娯楽
TAPESTRY INC	330	383	1,244	138,249			繊維・アパレル・贅沢品
TARGET CORP	591	686	5,505	611,698			複合小売り
TARGA RESOURCES CORP	249	299	1,242	138,024			石油・ガス・消耗燃料
TELEFLEX INC	53	63	1,909	212,162			ヘルスケア機器・用品
TESARO INC	37	—	—	—			バイオテクノロジー
TESLA INC	156	175	4,903	544,739			自動車
TEVA PHARMACEUTICAL-SP ADR	1,050	1,330	2,085	231,692			医薬品
TEXAS INSTRUMENTS INC	1,149	1,314	13,937	1,548,467			半導体・半導体製造装置
TEXTRON INC	313	335	1,697	188,548			航空宇宙・防衛
THERMO FISHER SCIENTIFIC INC	468	548	15,019	1,668,612			ライフサイエンス・ツール/サービス
3M CORP	693	797	16,560	1,839,823			コングロマリット
TIFFANY & CO	139	144	1,519	168,863			専門小売り
TIME WARNER INC	909	—	—	—			メディア
TOLL BROTHERS INC	185	—	—	—			家庭用耐久財
TORCHMARK CORP	125	140	1,147	127,465			保険
TOTAL SYSTEM SERVICES INC	195	222	2,109	234,334			情報技術サービス
TRACTOR SUPPLY COMPANY	149	163	1,593	177,036			専門小売り
TRANSDIGM GROUP INC	60	63	2,882	320,283			航空宇宙・防衛
TRUNSONIC	218	253	1,691	187,875			専門サービス
TRAVELERS COS INC/THE	316	367	5,033	559,252			保険
TRIMBLE INC	284	349	1,409	156,646			電子装置・機器・部品
TRIPADVISOR INC	123	146	751	83,454			インタラクティブ・メディアおよびサービス
TWENTY-FIRST CENTURY FOX INC	1,225	—	—	—			娯楽
TWENTY-FIRST CENTURY FOX INC CLASS B	510	—	—	—			娯楽
TWITTER INC	741	942	3,097	344,109			インタラクティブ・メディアおよびサービス
TYSON FOODS INC-CL A	349	410	2,846	316,260			食品
UGI CORP	204	227	1,258	139,767			ガス
US BANCORP	1,918	2,112	10,177	1,130,745			銀行
ULTA BEAUTY INC	65	78	2,751	305,689			専門小売り
UNDER ARMOUR INC-CLASS A	184	240	507	56,367			繊維・アパレル・贅沢品
UNDER ARMOUR INC-CLASS C	187	250	471	52,411			繊維・アパレル・贅沢品
UNION PAC CORP	918	1,005	16,803	1,866,879			陸運・鉄道
UNITED CONTINENTAL HOLDINGS INC	92	92	733	81,544			旅客航空輸送業
UNITED PARCEL SERVICE-CL B	802	946	10,570	1,174,394			航空貨物・物流サービス
UNITED RENTALS INC	101	112	1,279	142,163			商社・流通業
UNITED TECHNOLOGIES	885	1,128	14,538	1,615,259			航空宇宙・防衛

銘柄	期首(前期末)	当 期 末			業 種 等
	株 数	株 数	評 価 額		
			外貨建金額	邦貨換算金額	
(アメリカ)	百株	百株	千米ドル	千円	
UNITED THERAPEUTICS CORP	52	63	739	82,150	バイオテクノロジー
UNITEDHEALTH GROUP INC	1,127	1,313	32,485	3,609,085	ヘルスケア・プロバイダー/ヘルスケア・サービス
UNIVERSAL HEALTH SERVICES-B	98	118	1,578	175,369	ヘルスケア・プロバイダー/ヘルスケア・サービス
UNUM GROUP	250	312	1,055	117,265	保険
V F CORP	393	454	3,945	438,368	繊維・アパレル・贅沢品
VAIL RESORTS INC	44	54	1,175	130,608	ホテル・レストラン・レジャー
VALERO ENERGY CORP	504	580	4,920	546,627	石油・ガス・消耗燃料
VARIAN MEDICAL SYSTEMS INC	107	129	1,828	203,111	ヘルスケア機器・用品
VEEVA SYSTEMS INC-CLASS A	126	167	2,118	235,372	ヘルスケア・テクノロジー
VERISIGN INC	101	147	2,668	296,518	情報技術サービス
VERIZON COMMUNICATIONS	4,801	5,643	33,367	3,707,080	各種電気通信サービス
VERISK ANALYTICS INC	184	219	2,912	323,600	専門サービス
VERTEX PHARMACEUTICALS	296	350	6,438	715,289	バイオテクノロジー
VIACOM INC-CLASS B	413	502	1,409	156,552	娯楽
VISA INC-CLASS A SHARES	2,110	2,404	37,548	4,171,591	情報技術サービス
VISTRA ENERGY CORP	290	482	1,254	139,391	独立系発電事業者・エネルギー販売業者
VMWARE INC - CLASS A	84	116	2,093	232,634	ソフトウェア
VOYA FINANCIAL INC	217	217	1,084	120,447	各種金融サービス
VULCAN MATERIALS CO	153	186	2,202	244,668	建設資材
WABCO HOLDINGS INC	60	70	922	102,524	機械
WEC ENERGY GROUP INC	358	435	3,439	382,181	総合公益事業
WABTEC CORP	103	179	1,322	146,884	機械
WALMART INC	1,740	1,989	19,398	2,155,197	食品・生活必需品小売り
WALGREENS BOOTS ALLIANCE INC	970	1,101	6,966	773,925	食品・生活必需品小売り
WASTE CONNECTIONS INC	303	368	3,260	362,198	商業サービス・用品
WASTE MANAGEMENT INC	500	578	6,005	667,266	商業サービス・用品
WATERS CORP	93	106	2,668	296,428	ライフサイエンス・ツール/サービス
WAYFAIR INC - CLASS A	—	75	1,113	123,695	インターネット販売・通信販売
WELLCARE HEALTH PLANS INC	—	70	1,901	211,283	ヘルスケア・プロバイダー/ヘルスケア・サービス
WELLS FARGO CO	5,442	6,129	29,615	3,290,262	銀行
WESTAR ENERGY INC	158	—	—	—	電力
WESTERN DIGITAL CORP	342	383	1,840	204,501	コンピュータ・周辺機器
WESTERN UNION CO	528	590	1,089	121,069	情報技術サービス
WESTLAKE CHEMICAL CORP	—	50	339	37,696	化学
WESTROCK CO	292	342	1,311	145,715	容器・包装
WHIRLPOOL CORP	82	93	1,235	137,305	家庭用耐久財
WILLIAMS COS	976	1,681	4,827	536,372	石油・ガス・消耗燃料
WORKDAY INC-CLASS A	155	207	3,991	443,510	ソフトウェア
WORLDPAY INC - CL A	350	407	4,619	513,220	情報技術サービス
WYNDHAM DESTINATIONS INC	119	—	—	—	ホテル・レストラン・レジャー
WYNN RESORTS LTD	98	138	1,646	182,939	ホテル・レストラン・レジャー
XPO LOGISTICS INC	—	180	967	107,469	航空貨物・物流サービス
XCEL ENERGY INC	600	708	3,979	442,141	電力
XILINX INC	286	349	4,424	491,614	半導体・半導体製造装置
XEROX CORP	244	289	924	102,681	コンピュータ・周辺機器
XYLEM INC	206	239	1,889	209,874	機械
YUM BRANDS INC	377	422	4,211	467,951	ホテル・レストラン・レジャー
ZAYO GROUP HOLDINGS INC	222	264	750	83,356	各種電気通信サービス
ZILLOW GROUP INC - C	133	160	555	61,753	インタラクティブ・メディアおよびサービス
ZIMMER BIOMET HOLDINGS INC	239	284	3,626	402,924	ヘルスケア機器・用品
ZIONS BANCORP NA	226	275	1,248	138,738	銀行
ZOETIS INC	567	660	6,644	738,172	医薬品
ALKERMES PLC	174	201	733	81,486	バイオテクノロジー
ALLEGION PLC	108	136	1,233	137,059	建設関連製品

銘柄	株数	株数	期末		業種等	
			評価額			
			外貨建金額	邦貨換算金額		
(アメリカ)	百株	百株	千米ドル	千円		
ALLERGAN PLC	386	464	6,793	754,749	医薬品	
AON PLC	288	329	5,616	623,940	保険	
ARCH CAPITAL GROUP LTD	145	560	1,809	201,082	保険	
ATHENE HOLDING LTD-CLASS A	189	214	873	97,003	保険	
AXIS CAPITAL HOLDINGS LTD	85	—	—	—	保険	
AXALTA COATING SYSTEMS LTD	249	292	736	81,784	化学	
ACCENTURE PLC-CL A	717	870	15,313	1,701,356	情報技術サービス	
BUNGE LIMITED	156	191	1,013	112,615	食品	
CAPRI HOLDINGS LTD	—	199	910	101,148	繊維・アパレル・贅沢品	
COCA-COLA EUROPEAN PARTNERS	243	292	1,510	167,850	飲料	
EATON CORP PLC	504	601	4,841	537,907	電気設備	
EVEREST RE GROUP LTD	45	56	1,209	134,361	保険	
IHS MARKIT LTD	469	547	2,974	330,476	専門サービス	
INGERSOLL-RAND PLC	293	334	3,605	400,574	機械	
INVESCO LTD	469	580	1,119	124,429	資本市場	
JAZZ PHARMACEUTICALS PLC	70	78	1,115	123,877	医薬品	
JOHNSON CONTROLS INTERNATIONAL PLC	1,086	1,271	4,695	521,622	建設関連製品	
LIBERTY GLOBAL PLC-A	240	240	598	66,446	メディア	
LIBERTY GLOBAL PLC -SERIES C	646	695	1,682	186,936	メディア	
LINDE PLC	—	751	13,212	1,467,891	化学	
MARVELL TECHNOLOGY GROUP LTD	465	860	1,710	190,040	半導体・半導体製造装置	
MEDTRONIC PLC	1,578	1,838	16,740	1,859,869	ヘルスケア機器・用品	
MICHAEL KORS HOLDINGS LTD	179	—	—	—	繊維・アパレル・贅沢品	
APTIV PLC	303	367	2,917	324,110	自動車部品	
NIELSEN HOLDINGS PLC	427	472	1,117	124,123	専門サービス	
NORWEGIAN CRUISE LINE HOLDIN	245	302	1,659	184,402	ホテル・レストラン・レジャー	
RENAISSANCE HOLDINGS LTD	42	59	846	94,062	保険	
SEAGATE TECHNOLOGY	343	378	1,810	201,117	コンピュータ・周辺機器	
PENTAIR PLC	205	232	1,032	114,725	機械	
SENSATA TECHNOLOGIES HOLDING	194	214	963	107,036	電気設備	
TECHNIPFMC PLC	516	610	1,434	159,397	エネルギー設備・サービス	
WILLIS TOWERS WATSON PLC	148	178	3,126	347,361	保険	
PERRIGO CO PLC	142	165	794	88,284	医薬品	
XL GROUP LTD	290	—	—	—	保険	
CHUBB LTD	542	633	8,867	985,130	保険	
GARMIN LTD	133	152	1,312	145,820	家庭用耐久財	
TE CONNECTIVITY LTD	413	479	3,867	429,726	電子装置・機器・部品	
CHECK POINT SOFTWARE TECHNOLOGIES LTD.	153	172	2,175	241,712	ソフトウェア	
WIX.COM LTD	—	57	688	76,518	情報技術サービス	
AERCAP HOLDINGS NV	149	169	786	87,383	商社・流通業	
LYONDELLBASELL INDU-CL A	386	455	3,825	425,028	化学	
MYLAN NV	524	693	1,963	218,196	医薬品	
NXP SEMICONDUCTORS NV	386	468	4,136	459,582	半導体・半導体製造装置	
ROYAL CARIBBEAN CRUISES LTD	195	227	2,601	289,068	ホテル・レストラン・レジャー	
BROADCOM LTD	471	—	—	—	半導体・半導体製造装置	
FLEX LTD	620	760	760	84,436	電子装置・機器・部品	
小計	株数・金額	354,673	413,057	3,311,089	367,862,014	
	銘柄数<比率>	600	596	—	<64.9%>	
(カナダ)			千カナダドル			
ARC RESOURCES LTD	400	500	456	37,934	石油・ガス・消耗燃料	
AGNICO EAGLE MINES LTD	281	331	1,923	159,983	金属・鉱業	
ALIMENTATION COUCHE-TARD-B	506	596	4,691	390,303	食品・生活必需品小売り	
ALTAGAS LTD	208	338	594	49,459	ガス	
ATCO LTD CL1	96	96	432	35,938	総合公益事業	

銘柄	期首(前期末)		当期		期末		業種等
	株数	株数	評価額				
			外貨建金額	邦貨換算金額			
(カナダ)	百株	百株	千カナダドル	千円			
AURORA CANNABIS INC	—	970	1,172	97,559			医薬品
BCE INC	174	198	1,174	97,742			各種電気通信サービス
BANK OF MONTREAL	753	876	8,759	728,671			銀行
BANK OF NOVA SCOTIA HALIFAX	1,400	1,682	11,965	995,430			銀行
BARRICK GOLD	1,340	2,366	4,334	360,588			金属・鉱業
BAUSCH HEALTH COS INC	—	425	1,401	116,567			医薬品
BLACKBERRY LTD	600	710	956	79,560			ソフトウェア
BOMBARDIER B SHEARS	2,320	2,620	673	56,015			航空宇宙・防衛
BROOKFIELD ASSET MANAGE-CL A	969	1,168	7,271	604,955			資本市場
CAE INC	310	360	1,065	88,677			航空宇宙・防衛
CCL INDUSTRIES INC - CL B	155	212	1,146	95,412			容器・包装
CGI INC	—	338	3,105	258,322			情報技術サービス
CI FINANCIAL CORP	336	336	612	50,984			資本市場
CAMECO CORP	480	560	882	73,373			石油・ガス・消耗燃料
CANADIAN IMPERIAL BANK OF COMMERCE	507	600	6,336	527,091			銀行
CANADIAN NATL RAILWAY CO	865	1,001	11,974	996,197			陸運・鉄道
CANADIAN NATURAL RESOURCES LTD	1,262	1,631	5,984	497,820			石油・ガス・消耗燃料
CANADIAN PACIFIC RAILWAY LTD	166	198	5,451	453,529			陸運・鉄道
CANADIAN TIRE CORP LTD A	77	86	1,238	103,015			複合小売り
CANADIAN UTILITIES LTD A	157	157	572	47,645			総合公益事業
CANOPY GROWTH CORP	—	275	1,590	132,276			医薬品
CENOVUS ENERGY INC	1,170	1,400	1,624	135,100			石油・ガス・消耗燃料
CONSTELLATION SOFTWARE INC	24	27	3,080	256,258			ソフトウェア
CRESCENT POINT ENERGY CORP	650	—	—	—			石油・ガス・消耗燃料
CRONOS GROUP INC	—	250	613	51,057			医薬品
DOLLARAMA INC	120	418	1,490	123,967			複合小売り
ELEMENT FLEET MANAGEMENT CORP	490	—	—	—			各種金融サービス
EMERA INC	76	76	379	31,593			電力
EMPIRE CO LTD A	210	260	752	62,573			食品・生活必需品小売り
ENCANA CORP	1,170	2,060	1,994	165,887			石油・ガス・消耗燃料
ENBRIDGE INC	1,934	2,759	13,353	1,110,882			石油・ガス・消耗燃料
FAIRFAX FINANCIAL HLDGS LTD	32	38	2,401	199,799			保険
FINNING INTERNATIONAL INC	196	240	570	47,438			商社・流通業
FIRST CAPITAL REALTY INC	180	250	535	44,506			不動産管理・開発
FIRST QUANTUM MINERALS LTD	800	990	1,499	124,772			金属・鉱業
FORTIS INC	490	583	2,879	239,540			電力
FRANCO-NEVADA CORP	222	254	2,544	211,704			金属・鉱業
GILDAN ACTIVEWEAR INC	241	278	1,335	111,124			繊維・アパレル・贅沢品
GOLDCORP INC	1,010	1,210	1,850	153,908			金属・鉱業
GREAT-WEST LIFECO INC	332	420	1,359	113,065			保険
CGI GROUP INC - CLASS A	300	—	—	—			情報技術サービス
HUSKY ENERGY INC	430	520	689	57,317			石油・ガス・消耗燃料
HYDRO ONE LTD	350	420	871	72,535			電力
IGM FINANCIAL INC	103	103	354	29,458			資本市場
IA FINANCIAL CORP INC	—	147	724	60,264			保険
IMPERIAL OIL	344	375	1,368	113,803			石油・ガス・消耗燃料
INDUSTRIAL ALLIANCE INSURANC	121	—	—	—			保険
INTACT FINANCIAL CORP	163	189	2,137	177,794			保険
INTER PIPELINE LTD	460	520	1,149	95,645			石油・ガス・消耗燃料
JEAN COUTU GROUP INC-CLASS A	94	—	—	—			食品・生活必需品小売り
KEYERA CORP	245	285	898	74,707			石油・ガス・消耗燃料
KINROSS GOLD CORP	1,400	1,740	800	66,585			金属・鉱業
LINAMAR CORP	65	—	—	—			自動車部品
LOBLAW COMPANIES	240	261	1,720	143,129			食品・生活必需品小売り

銘柄	期首(前期末)		当 期 末		業 種 等	
	株 数	株 数	評 価 額			
			外貨建金額	邦貨換算金額		
(カナダ)	百株	百株	千カナダドル	千円		
LUNDIN MINING CORP	730	950	589	48,998	金属・鉱業	
MAGNA INTERNATIONAL INC	393	445	2,895	240,886	自動車部品	
MANULIFE FINANCIAL CORP	2,280	2,750	6,215	517,025	保険	
METHANEX CORP	103	86	652	54,301	化学	
METRO INC	267	334	1,643	136,704	食品・生活必需品小売り	
NATIONAL BANK OF CANADA	392	—	—	—	銀行	
NATIONAL BANK OF CANADA	—	460	2,774	230,790	銀行	
NUTRIEN LTD	744	831	5,856	487,234	化学	
ONEX CORPORATION	92	109	821	68,352	各種金融サービス	
OPEN TEXT CORP	295	354	1,816	151,104	ソフトウェア	
PEMBINA PIPELINE CORP	571	706	3,465	288,316	石油・ガス・消耗燃料	
POWER CORPORATION OF CANADA	409	460	1,433	119,241	保険	
POWER FINANCIAL CORP	278	325	1,014	84,408	保険	
PRAIRIESKY ROYALTY LTD	246	310	558	46,420	石油・ガス・消耗燃料	
RESTAURANT BRANDS INTERNATIONAL INC	259	320	2,782	231,441	ホテル・レストラン・レジャー	
ROGERS COMMUNICATIONS-CL B	412	502	3,607	300,139	無線通信サービス	
ROYAL BANK OF CANADA	1,699	1,962	19,780	1,645,571	銀行	
SNC-LAVALIN GROUP INC	197	—	—	—	建設・土木	
SNC-LAVALIN GROUP INC	—	252	854	71,088	建設・土木	
SAPUTO INC	239	321	1,462	121,636	食品	
SEVEN GENERATIONS ENERGY - A	290	370	357	29,702	石油・ガス・消耗燃料	
SHAW COMMUNICATIONS INC-B	520	630	1,752	145,751	メディア	
SHOPIFY INC - CLASS A	104	122	3,365	279,975	情報技術サービス	
STARS GROUP INC/THE	—	230	537	44,696	ホテル・レストラン・レジャー	
SUN LIFE FINANCIAL INC	721	838	4,302	357,907	保険	
SUNCOR ENERGY INC	1,919	2,180	9,441	785,445	石油・ガス・消耗燃料	
TECK RESOURCES LTD-CLS B	665	680	2,102	174,911	金属・鉱業	
TELUS CORP	193	293	1,449	120,557	各種電気通信サービス	
THOMSON REUTERS CORP	341	282	2,233	185,804	専門サービス	
TORONTO DOMINION BANK	2,155	2,495	18,093	1,505,218	銀行	
TOURMALINE OIL CORP	265	330	681	56,662	石油・ガス・消耗燃料	
TRANSCANADA CORP	1,004	1,257	7,544	627,628	石油・ガス・消耗燃料	
TURQUOISE HILL RESOURCES LTD	1,260	1,260	277	23,060	金属・鉱業	
VALEANT PHARMACEUTICALS INTERNATIONAL	380	—	—	—	医薬品	
VERMILION ENERGY INC	120	185	610	50,772	石油・ガス・消耗燃料	
WSP GLOBAL INC	—	132	963	80,194	建設・土木	
WEST FRASER TIMBER	84	84	546	45,421	紙製品・林産品	
WESTON(GEORGE)LTD	59	107	1,028	85,532	食品・生活必需品小売り	
WHEATON PRECIOUS METALS CORP	512	630	2,004	166,715	金属・鉱業	
小 計	株 数	金 額	47,222	58,286	250,259	20,819,098
銘 柄 数 < 比 率 >	88	89	—	< 3.7% >		
(イギリス)			千英ポンド			
ANTOFAGASTA PLC	480	590	569	82,379	金属・鉱業	
ASHTED GROUP PLC	590	680	1,259	182,077	商社・流通業	
BHP BILLITON PLC	2,430	—	—	—	金属・鉱業	
BARRATT DEVELOPMENTS PLC	1,130	1,450	868	125,582	家庭用耐久財	
SKY PLC	1,210	—	—	—	メディア	
AVIVA PLC	4,590	5,420	2,235	323,076	保険	
DIAGEO PLC	2,889	3,319	10,415	1,505,387	飲料	
SCHRODERS PLC	133	158	426	61,706	資本市場	
DCC PLC	98	128	849	122,754	コングロマリット	
BAE SYSTEMS PLC	3,720	4,410	2,127	307,492	航空宇宙・防衛	
BRITISH AMERICAN TOBACCO PLC	2,672	3,125	9,981	1,442,689	タバコ	
STANDARD CHARTERED PLC	3,830	3,830	2,264	327,336	銀行	

銘柄	期首(前期末)	当 期 末			業 種 等
	株 数	株 数	評 価 額		
			外貨建金額	邦貨換算金額	
(イギリス)	百株	百株	千英ポンド	千円	
IMPERIAL BRANDS PLC	1,111	1,295	3,398	491,252	タバコ
HSBC HOLDINGS PLC	23,270	27,340	17,041	2,463,109	銀行
LEGAL & GENERAL	7,040	8,080	2,224	321,518	保険
MEGGITT PLC	950	1,110	558	80,668	航空宇宙・防衛
MORRISON SUPERMARKETS	2,460	3,150	716	103,603	食品・生活必需品小売り
ASSOCIATED BRITISH FOODS PLC	422	494	1,204	174,151	食品
PEARSON	910	1,090	911	131,742	メディア
PERSIMMON PLC	355	426	924	133,615	家庭用耐久財
PRUDENTIAL PLC	3,021	3,550	5,458	788,917	保険
RIO TINTO PLC-REG	1,417	1,578	7,039	1,017,483	金属・鉱業
ST JAMES S PLACE PLC	620	700	719	104,010	資本市場
TRAVIS PERKINS PLC	302	—	—	—	商社・流通業
SSE PLC	1,160	1,370	1,626	235,049	電力
BP PLC	23,050	27,490	15,353	2,219,146	石油・ガス・消耗燃料
LLOYDS BANKING GROUP PLC	84,100	97,300	6,046	873,920	銀行
TAYLOR WIMPEY PLC	3,660	4,500	789	114,117	家庭用耐久財
TESCO PLC	11,210	13,620	3,161	456,920	食品・生活必需品小売り
SMITH & NEPHEW PLC	1,020	1,230	1,873	270,765	ヘルスケア機器・用品
GLAXOSMITHKLINE PLC	5,740	6,760	10,794	1,560,217	医薬品
WEIR GROUP PLC	266	370	576	83,321	機械
BABCOCK INTL GROUP PLC	259	390	192	27,818	商業サービス・用品
ASTRAZENECA PLC	1,477	1,727	10,595	1,531,422	医薬品
GKN PLC	1,930	—	—	—	自動車部品
BT GROUP PLC	9,930	11,450	2,552	368,978	各種電気通信サービス
CARNIVAL PLC	220	229	862	124,620	ホテル・レストラン・レジャー
MARKS & SPENCER PLC	1,810	2,080	580	83,849	複合小売り
BARCLAYS PLC	19,600	23,700	3,665	529,871	銀行
INTERTEK GROUP PLC	179	216	1,049	151,638	専門サービス
BURBERRY GROUP PLC	504	550	1,074	155,376	繊維・アパレル・贅沢品
NEXT PLC	162	198	1,104	159,693	複合小売り
KINGFISHER PLC	2,460	3,080	723	104,529	専門小売り
ITV PLC	4,000	5,000	635	91,855	メディア
SAINSBURY	1,990	2,550	601	86,873	食品・生活必需品小売り
RANDGOLD RESOURCES LTD	109	—	—	—	金属・鉱業
G4S PLC	1,790	2,190	401	58,085	商業サービス・用品
ADMIRAL GROUP PLC	229	270	585	84,685	保険
THE BERKELEY GRP HOLDINGS	148	171	630	91,178	家庭用耐久財
CENTRICA PLC	6,500	7,800	890	128,750	総合公益事業
ROYAL DUTCH SHELL PLC-A SHS	5,294	6,170	14,891	2,152,387	石油・ガス・消耗燃料
ROYAL DUTCH SHELL PLC-B	4,365	5,107	12,399	1,792,266	石油・ガス・消耗燃料
BUNZLE	405	444	1,124	162,493	商社・流通業
COBHAM PLC	2,540	—	—	—	航空宇宙・防衛
LONDON STOCK EXCHANGE GROUP PLC	363	426	2,023	292,538	資本市場
UNILEVER PLC	1,429	1,509	6,632	958,597	パーソナル用品
TUI AG-DI	490	600	441	63,794	ホテル・レストラン・レジャー
INVESTEC PLC	750	920	406	58,815	資本市場
EXPERIAN PLC	1,067	1,262	2,623	379,229	専門サービス
MONDI PLC	408	494	838	121,241	紙製品・林産品
SEVERN TRENT PLC	277	324	640	92,537	水道
WHITBREAD PLC	206	245	1,244	179,823	ホテル・レストラン・レジャー
HARGREAVES LANSDOWN PLC	303	401	747	108,009	資本市場
SMITHS GROUP PLC	470	540	774	112,004	コングロマリット
ANGLO AMERICAN PLC	1,554	1,433	2,942	425,332	金属・鉱業
3I GROUP PLC	1,140	1,320	1,299	187,892	資本市場

銘柄	期首(前期末)		当 期 末		業 種 等	
	株 数	株 数	評 価 額			
			外貨建金額	邦貨換算金額		
(イギリス)	百株	百株	千英ポンド	千円		
CAPITA PLC	760	—	—	—	専門サービス	
RECKITT BENCKISER GROUP PLC	782	913	5,826	842,200	家庭用品	
RELX PLC	1,212	2,710	4,448	642,981	専門サービス	
SHIRE PLC	1,047	—	—	—	バイオテクノロジー	
FRESNILLO PLC	260	260	226	32,725	金属・鉱業	
UNITED UTILITIES GROUP PLC	760	960	781	113,004	水道	
GLENCORE PLC	14,300	15,330	4,874	704,513	金属・鉱業	
WOOD GROUP (JOHN) PLC	730	860	436	63,072	エネルギー設備・サービス	
GVC HOLDINGS PLC	630	710	396	57,366	ホテル・レストラン・レジャー	
ROLLS-ROYCE HOLDINGS PLC	1,880	2,370	2,140	309,400	航空宇宙・防衛	
OLD MUTUAL PLC	5,740	—	—	—	保険	
NMC HEALTH PLC	—	133	303	43,907	ヘルスケア・プロバイダー/ヘルスケア・サービス	
EASYJET PLC	163	210	234	33,919	旅客航空輸送業	
ROYAL BANK OF SCOTLAND GROUP	4,250	6,500	1,605	232,058	銀行	
SAGE GROUP PLC (THE)	1,290	1,430	1,002	144,932	ソフトウェア	
MEDICLINIC INTERNATIONAL PLC	375	—	—	—	ヘルスケア・プロバイダー/ヘルスケア・サービス	
WPP PLC	1,440	1,690	1,370	198,056	メディア	
COCA-COLA HBC AG-DI	223	290	758	109,611	飲料	
CONVATEC GROUP PLC-WI	1,570	2,100	297	42,965	ヘルスケア機器・用品	
COMPASS GROUP PLC	1,843	2,150	3,879	560,768	ホテル・レストラン・レジャー	
INTERCONTINENTAL HOTELS GROUP PLC	213	—	—	—	ホテル・レストラン・レジャー	
MICRO FOCUS INTERNATIONAL PLC	516	580	1,157	167,372	ソフトウェア	
NATIONAL GRID PLC	3,970	4,610	3,922	566,913	総合公益事業	
ROYAL MAIL PLC	1,080	1,360	324	46,843	航空貨物・物流サービス	
MERLIN ENTERTAINMENTS PLC-WI	890	890	305	44,162	ホテル・レストラン・レジャー	
STANDARD LIFE ABERDEEN PLC	—	3,590	947	136,963	各種金融サービス	
FERGUSON PLC	291	—	—	—	商社・流通業	
FERGUSON PLC	—	325	1,587	229,428	商社・流通業	
IMI PLC	320	—	—	—	機械	
BHP GROUP PLC	—	2,890	5,342	772,198	金属・鉱業	
VODAFONE GROUP PLC	31,140	36,500	5,102	737,544	無線通信サービス	
INTERCONTINENTAL HOTELS GROUP PLC	—	237	1,096	158,424	ホテル・レストラン・レジャー	
RSA INSURANCE GROUP PLC	1,240	1,400	710	102,756	保険	
INFORMA PLC	—	1,730	1,287	186,090	メディア	
STANDARD LIFE ABERDEEN PLC	3,110	—	—	—	各種金融サービス	
AUTO TRADER GROUP PLC	1,190	1,380	719	104,041	インタラクティブ・メディアおよびサービス	
DIRECT LINE INSURANCE GROUP	1,570	1,830	645	93,371	保険	
CRODA INTERNATIONAL PLC	155	172	866	125,249	化学	
MELROSE INDUSTRIES PLC	—	6,800	1,245	180,013	電気設備	
JOHNSON MATTHEY PLC	218	267	838	121,256	化学	
小 計	株 数	金 額	355,372	410,536	241,277	34,874,320
銘 柄 数 < 比 率 >	99	92	—	—	—	<6.2%>
(スイス)			千スイスフラン			
SIKA AG-BR	2	—	—	—	—	化学
SGS SA-REG	6	7	1,848	206,265	206,265	専門サービス
BARRY CALLEBAUT AG	2	3	539	60,186	60,186	食品
SWISSCOM AG-REG	29	35	1,709	190,731	190,731	各種電気通信サービス
CHOCOLADEFABRIKEN LINDT-PC	1	1	947	105,755	105,755	食品
CHOCOLADEFABRIKEN LINDT-REG	0.12	0.15	1,168	130,381	130,381	食品
GIVAUDAN-REG	10	12	3,172	353,972	353,972	化学
ZURICH INSURANCE GROUP AG	177	207	6,826	761,646	761,646	保険
NOVARTIS-REG	2,589	2,960	28,350	3,163,391	3,163,391	医薬品
ABB LTD	2,159	2,500	4,677	521,915	521,915	電気設備
ROCHE HOLDING (GENUSSCHEINE)	818	959	26,310	2,935,688	2,935,688	医薬品

銘柄	期首(前期末)		当期		期末		業種等
	株数	株数	評価額		外貨建金額	邦貨換算金額	
			千スイスフラン	千円			
(スイス)	百株	百株	千スイスフラン	千円			
ADECCO GROUP AG-REG	193	215	1,142	127,433			専門サービス
LAFARGEHOLCIM LTD	537	670	3,295	367,737			建設資材
CLARIANT AG-REG	259	259	542	60,486			化学
NESTLE SA-REG	3,621	4,184	39,706	4,430,413			食品
BALOISE HOLDING AG	58	66	1,085	121,142			保険
TEMENOS AG-REG	—	84	1,233	137,591			ソフトウェア
SONOVA HOLDING AG-REG	58	76	1,497	167,057			ヘルスケア機器・用品
STRAUMANN HOLDING AG-REG	11	14	1,178	131,455			ヘルスケア機器・用品
CREDIT SUISSE GROUP AG-REG	2,800	3,470	4,026	449,325			資本市場
THE SWATCH GROUP AG-B	35	41	1,174	131,017			繊維・アパレル・贅沢品
THE SWATCH GROUP AG-REG	60	74	407	45,495			繊維・アパレル・贅沢品
LONZA AG-REG	85	103	3,208	357,996			ライフサイエンス・ツール/サービス
SWISS LIFE HOLDING AG	38	45	1,995	222,621			保険
EMS-CHEMIE HOLDING AG-REG	9	12	658	73,508			化学
SWISS PRIME SITE-REG	81	101	881	98,327			不動産管理・開発
PARGESA HOLDING SA-BEARER SHARES	43	58	452	50,478			各種金融サービス
DUFREY AG-REG	44	44	460	51,353			専門小売り
PARTNERS GROUP HOLDING AG	20	24	1,759	196,304			資本市場
SCHINDLER HOLDING-PART CERT	44	55	1,135	126,665			機械
SCHINDLER HOLDING AG-REG	24	30	618	68,956			機械
KUEHNE & NAGEL INTL AG-REG	65	73	997	111,265			海運業
GEBERIT AG-REG	43	50	2,035	227,065			建設関連製品
JULIUS BAER GROUP LTD	259	310	1,247	139,154			資本市場
SWISS RE LTD	361	414	4,027	449,376			保険
CIE FINANCIERE RICHEMONT-BR A	601	716	5,193	579,531			繊維・アパレル・贅沢品
SIKA AG-REG	—	180	2,503	279,374			化学
UBS GROUP AG	4,240	5,330	6,433	717,828			資本市場
VIFOR PHARMA AG	57	57	767	85,638			医薬品
小計	株数	金額	19,447	23,443	165,213	18,434,537	
銘柄数 < 比率 >	37	38	—	< 3.3% >			
(スウェーデン)			千スウェーデンクローナ				
LUNDBERGS AB-B SHS	46	92	2,704	32,349			各種金融サービス
SKANDINAVISKA ENSKILDA BANKEN AB	1,750	2,210	17,786	212,721			銀行
SWEDBANK AB	1,069	1,260	16,550	197,939			銀行
SWEDISH MATCH AB	215	234	11,089	132,627			タバコ
NORDEA BANK AB	3,510	—	—	—			銀行
SECURITAS AB-B SHS	333	450	6,761	80,864			商業サービス・用品
INVESTOR AB-B SHS	539	617	25,833	308,972			各種金融サービス
HENNES&MAURITZ AB-B	1,075	1,180	18,290	218,748			専門小売り
ERICSSON LM-B	3,490	4,170	35,620	426,016			通信機器
TELIA CO AB	3,300	3,960	16,612	198,681			各種電気通信サービス
SKANSKA AB-B SHS	382	450	7,600	90,901			建設・土木
LUNDIN PETROLEUM AB	217	248	7,807	93,372			石油・ガス・消耗燃料
ALFA LAVAL AB	350	389	8,301	99,283			機械
GETINGE AB-B SHS	268	—	—	—			ヘルスケア機器・用品
MILLICOM INTERNATIONAL CELLULAR-SDR	82	97	5,475	65,488			無線通信サービス
ICA GRUPPEN AB	105	105	3,916	46,841			食品・生活必需品小売り
HUSQVARNA AB-B SHS	450	550	4,176	49,953			家庭用耐久財
ELECTROLUX AB-B	265	340	8,122	97,146			家庭用耐久財
SKF AB-B SHARES	427	550	8,492	101,564			機械
VOLVO AB-B SHS	1,820	2,140	30,816	368,559			機械
SANDVIK AB	1,310	1,510	22,801	272,699			機械
INDUSTRIVARDEN AB-C SHS	206	250	4,868	58,230			各種金融サービス
BOLIDEN AB	327	—	—	—			金属・鉱業

銘柄	株数	株数	期末		業種等	
			評価額	金額		
			外貨建金額	邦貨換算金額		
(スウェーデン)	百株	百株	千円	千円		
HEXAGON AB-B SHS	302	361	17,508	209,401	電子装置・機器・部品	
TELE 2 AB-B SHS	420	690	8,545	102,205	無線通信サービス	
KINNEVIK AB - B	266	337	8,114	97,054	各種金融サービス	
ATLAS COPCO AB-A	—	940	23,467	280,666	機械	
ATLAS COPCO AB-B	—	529	12,172	145,580	機械	
BOLIDEN AB	—	363	9,604	114,875	金属・鉱業	
EPIROC AB - A	—	920	8,635	103,276	機械	
EPIROC AB - B	—	580	5,162	61,737	機械	
ESSITY AKTIEBOLAG-B	696	817	21,903	261,969	家庭用品	
ATLAS COPCO AB-A	783	—	—	—	機械	
ATLAS COPCO AB-B	450	—	—	—	機械	
SVENSKA HANDELSBANKEN-A	1,810	2,120	20,797	248,734	銀行	
ASSA ABLOY AB-B	1,184	1,360	27,295	326,450	建設関連製品	
NORDEA BANK ABP	—	4,130	29,219	349,468	銀行	
小計	株数・金額	27,447	33,949	456,052	5,454,383	
	銘柄数<比率>	31	32	—	<1.0%>	
(ノルウェー)			千ノルウェークローネ			
DNB ASA	1,120	1,350	21,438	276,764	銀行	
TELENOR ASA	856	1,020	17,615	227,414	各種電気通信サービス	
EQUINOR ASA	1,363	1,610	30,404	392,526	石油・ガス・消耗燃料	
YARA INTERNATIONAL ASA	206	232	8,184	105,667	化学	
MOWI ASA	467	620	11,935	154,080	食品	
NORSK HYDRO	1,610	1,840	6,430	83,021	金属・鉱業	
AKER AB ASA	—	141	4,328	55,883	石油・ガス・消耗燃料	
ORKLA ASA	910	1,150	7,613	98,283	食品	
GJENSIDIGE FORSIKRING ASA	250	250	3,725	48,089	保険	
SCHIBSTED ASA-B SHS	129	129	3,986	51,460	メディア	
小計	株数・金額	6,911	8,342	115,661	1,493,193	
	銘柄数<比率>	9	10	—	<0.3%>	
(デンマーク)			千デンマーククローネ			
CARLSBERG B	126	145	12,052	201,275	飲料	
A P MOLLER-MAERSK A/S	7	8	7,428	124,063	海運業	
A P MOLLER - MAERSK A/S-A	4	5	4,186	69,906	海運業	
DANSKE BANK AS	881	970	11,329	189,204	銀行	
GENMAB A/S	69	84	9,702	162,023	バイオテクノロジー	
TDC A/S	970	—	—	—	各種電気通信サービス	
VESTAS WIND SYSTEMS A/S	252	268	15,008	250,633	電気設備	
H LUNDBECK A/S	82	105	3,024	50,500	医薬品	
DSV A/S	221	251	13,815	230,711	陸運・鉄道	
PANDORA A/S	124	162	5,047	84,300	繊維・アパレル・贅沢品	
CHR HANSEN HOLDING A/S	114	137	9,242	154,341	化学	
NOVOZYMES A/S-B SHARES	271	311	9,516	158,927	化学	
COLOPLAST-B	142	164	11,975	199,987	ヘルスケア機器・用品	
NOVO NORDISK A/S-B	2,155	2,475	86,229	1,440,024	医薬品	
ISS A/S	186	218	4,414	73,722	商業サービス・用品	
TRYG A/S	118	160	2,921	48,790	保険	
ORSTED A/S	218	254	12,811	213,956	電力	
DEMANT A/S	130	130	2,558	42,725	ヘルスケア機器・用品	
小計	株数・金額	6,070	5,848	221,263	3,695,093	
	銘柄数<比率>	18	17	—	<0.7%>	
(ユーロ…ドイツ)			千ユーロ			
ADIDAS AG	216	246	5,328	664,446	繊維・アパレル・贅沢品	
FRESENIUS SE & CO KGAA	484	576	2,866	357,412	ヘルスケア・プロバイダー/ヘルスケア・サービス	
UNITED INTERNET AG-REG SHARE	144	168	546	68,149	各種電気通信サービス	

銘柄	期首(前期末)	当 期		期 末		業 種 等
	株 数	株 数	評 価 額			
			外貨建金額	邦貨換算金額		
(ユーロ…ドイツ)	百株	百株	千ユーロ	千円		
FUCHS PETROLUB SE -PFD	82	105	385	48,053		化学
HANNOVER RUECK SE	71	79	1,011	126,096		保険
GEA GROUP AG	207	242	565	70,464		機械
CONTINENTAL AG	128	154	2,066	257,714		自動車部品
DEUTSCHE POST AG-REG	1,138	1,371	3,975	495,794		航空貨物・物流サービス
AXEL SPRINGER SE	59	59	271	33,873		メディア
MERCK KGAA	151	173	1,758	219,290		医薬品
RWE AG	579	720	1,720	214,583		総合公益事業
SAP SE	1,146	1,340	13,802	1,721,109		ソフトウェア
E.ON SE	2,600	3,070	3,042	379,460		総合公益事業
HENKEL AG & CO KGAA	123	144	1,220	152,183		家庭用品
PUMA SE	—	10	548	68,402		繊維・アパレル・贅沢品
BAYER AG-REG	964	1,273	7,332	914,360		医薬品
HENKEL AG & CO KGAA VORZUG	208	246	2,238	279,153		家庭用品
BASF SE	1,071	1,254	8,217	1,024,717		化学
BEIERSDORF AG	118	137	1,270	158,436		パーソナル用品
HOCHTIEF AG	20	26	335	41,824		建設・土木
HEIDELBERGCEMENT AG	173	203	1,302	162,415		建設資材
FRESENIUS MEDICAL CARE	255	294	2,113	263,598		ヘルスケア・プロバイダー/ヘルスケア・サービス
ALLIANZ SE-REG	520	580	11,500	1,434,079		保険
DEUTSCHE LUFTHANSA-REG	267	310	606	75,632		旅客航空輸送業
MUENCHENER RUECKVER AG-REG	179	207	4,367	544,652		保険
VOLKSWAGEN AG	38	45	652	81,422		自動車
VOLKSWAGEN AG-PREF	216	252	3,536	440,947		自動車
DAIMLER AG-REGISTERED SHARES	1,124	1,257	6,567	819,007		自動車
MAN SE	37	—	—	—		機械
THYSSENKRUPP AG	518	620	759	94,670		金属・鉱業
SIEMENS AG	892	1,042	9,996	1,246,619		コングロマリット
1&1 DRILLISCH AG	59	80	253	31,663		無線通信サービス
DEUTSCHE BANK AG-REG	2,410	2,750	1,996	248,963		資本市場
BAYER MOTOREN WERK	385	449	3,086	384,933		自動車
BAYERISCHE MOTOREN WERKE-PFD	64	78	457	56,997		自動車
DEUTSCHE TELEKOM-REG	3,900	4,600	6,805	848,670		各種電気通信サービス
SARTORIUS AG-VORZUG	—	45	688	85,799		ヘルスケア機器・用品
INFINEON TECHNOLOGIES AG	1,324	1,550	2,741	341,824		半導体・半導体製造装置
DEUTSCHE BOERSE AG	221	256	2,926	364,882		資本市場
PORSCHE AUTOMOBIL HOLDING SE	171	203	1,135	141,607		自動車
FRAPORT AG	49	63	429	53,610		運送インフラ
WIRECARD AG	140	159	1,776	221,470		情報技術サービス
LANXESS	103	120	570	71,138		化学
MTU AERO ENGINES AG	58	69	1,392	173,634		航空宇宙・防衛
DEUTSCHE WOHNEN SE	413	484	2,092	260,913		不動産管理・開発
SYMRISE AG	136	163	1,309	163,259		化学
BRENNTAG AG	186	206	945	117,908		商社・流通業
K+S AG	234	—	—	—		化学
EVONIK INDUSTRIES AG	195	227	551	68,729		化学
TELEFONICA DEUTSCHLAND HOLDING AG	746	970	271	33,856		各種電気通信サービス
HUGO BOSS AG	76	93	566	70,603		繊維・アパレル・贅沢品
COMMERZBANK AG	1,240	1,350	931	116,158		銀行
OSRAM LICHT AG	116	143	438	54,708		電気設備
KION GROUP AG	80	99	461	57,516		機械
VONOVIA SE	555	664	3,069	382,705		不動産管理・開発
PROSIEBEN SAT.1 MEDIA SE	256	340	432	53,930		メディア
SIEMENS HEALTHINEERS AG	174	199	739	92,188		ヘルスケア機器・用品

銘柄	株数	期首(前期末)		当期		業種等
		株数	株数	評価額		
				外貨建金額	邦貨換算金額	
(ユーロ…ドイツ)	百株	百株	千ユーロ	千円		
METRO AG	182	250	369	46,107	食品・生活必需品小売り	
INNOGY SE	171	195	803	100,232	総合公益事業	
LINDE AG - TENDER	214	—	—	—	化学	
ZALANDO SE	134	171	594	74,099	インターネット販売・通信販売	
COVESTRO AG	188	270	1,323	165,045	化学	
QIAGEN NV	245	314	1,134	141,509	ライフサイエンス・ツール/サービス	
SCHAEFFLER AG	210	—	—	—	自動車部品	
UNIPER SE	224	262	704	87,853	独立系発電事業者・エネルギー販売業者	
DELIVERY HERO SE	—	119	383	47,782	インターネット販売・通信販売	
小計	株数・金額 銘柄数<比率>	28,588 63	33,144 62	141,290 —	17,618,879 <3.1%>	
(ユーロ…イタリア)						
ASSICURAZIONI GENERALI	1,470	1,620	2,673	333,323	保険	
INTESA SANPAOLO	15,780	20,620	4,476	558,232	銀行	
INTESA SANPAOLO-RSP	1,180	—	—	—	銀行	
MEDIOBANCA S. P. A.	680	880	815	101,637	銀行	
LUXOTTICA GROUP SPA	203	—	—	—	繊維・アパレル・贅沢品	
ENEL SPA	9,360	11,040	6,297	785,262	電力	
ENI SPA	2,960	3,450	5,435	677,760	石油・ガス・消耗燃料	
SNAM SPA	2,740	2,980	1,364	170,158	石油・ガス・消耗燃料	
TENARIS SA	530	600	750	93,637	エネルギー設備・サービス	
TELECOM ITALIA SPA	13,600	15,300	848	105,774	各種電気通信サービス	
TELECOM ITALIA-RNC	6,800	8,800	445	55,570	各種電気通信サービス	
ATLANTIA SPA	532	700	1,616	201,552	運送インフラ	
TERNA SPA	1,630	1,850	1,044	130,296	電力	
RECORDATI SPA	112	141	489	61,029	医薬品	
LEONARDO SPA	470	550	569	71,054	航空宇宙・防衛	
PRYSMIAN SPA	230	309	521	64,984	電気設備	
UNIPOLSAI SPA	1,070	—	—	—	保険	
FERRARI NV	143	171	2,043	254,818	自動車	
CNH INDUSTRIAL NV	1,210	1,410	1,278	159,369	機械	
MONCLER SPA	—	252	905	112,876	繊維・アパレル・贅沢品	
FIAT CHRYSLER AUTOMOBILES NV	1,230	1,500	1,990	248,252	自動車	
UNICREDIT SPA	2,350	2,710	3,096	386,194	銀行	
EXOR NV	121	151	874	109,023	各種金融サービス	
POSTE ITALIANE SPA	640	770	667	83,267	保険	
DAVIDE CAMPARI-MILANO SPA	650	760	665	82,925	飲料	
PIRELLI & C. SPA	—	530	304	37,923	自動車部品	
小計	株数・金額 銘柄数<比率>	65,691 24	77,094 23	39,173 —	4,884,925 <0.9%>	
(ユーロ…フランス)						
BOUYGUES	257	314	1,000	124,711	建設・土木	
AIRBUS SE	679	793	9,349	1,165,878	航空宇宙・防衛	
VEOLIA ENVIRONNEMENT	569	710	1,415	176,454	総合公益事業	
LOREAL-ORD	294	344	8,256	1,029,562	パーソナル用品	
LVMH MOET HENNESSY LOUIS VUITTON SE	325	378	12,411	1,547,653	繊維・アパレル・贅沢品	
DASSAULT AVIATION SA	2	3	433	54,113	航空宇宙・防衛	
THALES SA	124	141	1,505	187,695	航空宇宙・防衛	
CAPGEMINI SA	190	219	2,367	295,213	情報技術サービス	
CASINO GUICHARD-PERRACHON SA	59	83	320	40,003	食品・生活必需品小売り	
INGENICO GROUP	67	81	515	64,260	電子装置・機器・部品	
PUBLICIS GROUPE	239	292	1,393	173,796	メディア	
FAURECIA	85	105	393	49,074	自動車部品	
LAGARDERE S. C. A	148	—	—	—	メディア	

銘柄	期首(前期末)		当 期 末		業 種 等
	株 数	株 数	評 価 額		
			外貨建金額	邦貨換算金額	
(ユーロ…フランス)	百株	百株	千ユーロ	千円	
BOLLORE	1,060	1,060	426	53,242	航空貨物・物流サービス
MICHELIN (CGDE)	200	238	2,508	312,812	自動車部品
PERNOD RICARD SA	247	291	4,656	580,603	飲料
RENAULT SA	227	255	1,502	187,324	自動車
REMY COINTREAU	23	30	356	44,480	飲料
SEB SA	24	30	450	56,115	家庭用耐久財
SCHNEIDER ELECTRIC SE	663	754	5,273	657,602	電気設備
VIVENDI SA	1,209	1,437	3,711	462,857	娯楽
ORANGE SA	2,340	2,770	4,016	500,857	各種電気通信サービス
HERMES INTERNATIONAL	36	44	2,605	324,934	繊維・アパレル・贅沢品
SOCIETE BIC SA	28	38	301	37,648	商業サービス・用品
DASSAULT SYSTEMES SA	150	178	2,362	294,659	ソフトウェア
KERING SA	88	105	5,367	669,339	繊維・アパレル・贅沢品
CNP ASSURANCES	212	212	415	51,868	保険
CARREFOUR SUPERMARCHE	674	800	1,332	166,100	食品・生活必需品小売り
ATOS SE	112	136	1,169	145,849	情報技術サービス
SANOFI	1,326	1,536	12,094	1,508,179	医薬品
ACCOR SA	214	262	946	117,976	ホテル・レストラン・レジャー
STMICROELECTRONICS NV	753	970	1,277	159,242	半導体・半導体製造装置
SOCIETE GENERALE	884	1,043	2,688	335,235	銀行
TELEPERFORMANCE	64	77	1,233	153,822	専門サービス
EURAZEO SE	54	56	379	47,372	各種金融サービス
SODEXO	101	121	1,187	148,110	ホテル・レストラン・レジャー
AXA	2,249	2,650	5,943	741,210	保険
PEUGEOT CITROEN	674	820	1,782	222,300	自動車
JC DECAUX SA	93	93	252	31,451	メディア
ESSILORLUXOTTICA	242	399	3,885	484,517	繊維・アパレル・贅沢品
CREDIT AGRICOLE SA	1,290	1,540	1,658	206,824	銀行
BNP PARIBAS	1,311	1,529	6,515	812,429	銀行
COMP DE SAINT-GOBAIN (ORD)	583	669	2,161	269,543	建設関連製品
WENDEL	34	34	381	47,612	各種金融サービス
ILIAD SA	31	39	349	43,526	各種電気通信サービス
SES FDR	430	480	665	82,990	メディア
IMERYS	38	38	168	21,058	建設資材
SAFRAN SA	385	457	5,586	696,677	航空宇宙・防衛
ENGIE	2,130	2,510	3,333	415,660	総合公益事業
ALSTOM	181	205	791	98,726	機械
EUTELSAT COMMUNICATIONS	200	241	375	46,867	メディア
ELECTRICITE DE FRANCE	670	820	999	124,647	電力
IPSEN	40	55	672	83,810	医薬品
ARKEMA	77	99	840	104,762	化学
LEGRAND SA	302	370	2,207	275,265	電気設備
EIFFAGE SA	87	108	925	115,363	建設・土木
TOTAL SA	2,798	3,294	16,311	2,034,092	石油・ガス・消耗燃料
ADP	34	39	672	83,843	運送インフラ
NATIXIS	1,110	1,280	610	76,152	資本市場
UBISOFT ENTERTAINMENT	70	111	880	109,847	娯楽
SCOR SE	206	232	880	109,819	保険
REXEL SA	350	450	452	56,423	商社・流通業
VINCI	594	702	6,087	759,141	建設・土木
DANONE	695	844	5,797	722,940	食品
AIR LIQUIDE	501	592	6,710	836,776	化学
BUREAU VERITAS SA	301	342	714	89,133	専門サービス
GETLINK	530	620	837	104,489	運送インフラ

銘柄	株数	当期		期末		業種等
		株数	株数	評価額		
				外貨建金額	邦貨換算金額	
(ユーロ…フランス)	百株	百株	千ユーロ	千円		
SUEZ	450	520	614	76,580		総合公益事業
ELENRED	253	328	1,330	165,937		商業サービス・用品
VALEO SA	276	331	855	106,697		自動車部品
BIOMERIEUX	46	59	434	54,223		ヘルスケア機器・用品
SARTORIUS STEDIM BIOTECH	—	41	462	57,722		ライフサイエンス・ツール/サービス
AMUNDI SA	67	82	460	57,364		資本市場
小計	株数・金額	33,058	38,931	179,238	22,351,085	
	銘柄数<比率>	72	72	—	<3.9%>	
(ユーロ…オランダ)						
RELX NV	1,095	—	—	—		専門サービス
RANDSTAD NV	135	174	756	94,320		専門サービス
AKZO NOBEL	297	—	—	—		化学
WOLTERS KLUWER	351	390	2,367	295,202		専門サービス
VOPAK	90	90	383	47,877		石油・ガス・消耗燃料
AEGON NV	2,080	2,460	1,053	131,416		保険
KONINKLIJKE KPN NV	4,000	4,460	1,260	157,171		各種電気通信サービス
KONINKLIJKE PHILIPS NV	1,085	1,259	4,572	570,135		ヘルスケア機器・用品
HEINEKEN NV	303	357	3,358	418,824		飲料
HEINEKEN HOLDING NV	135	160	1,428	178,171		飲料
KONINKLIJKE DSM NV	209	247	2,399	299,261		化学
UNILEVER NV-CVA	1,901	2,102	10,884	1,357,254		パーソナル用品
BOSKALIS WESTMINSTER-CVA	96	—	—	—		建設・土木
ASML HOLDING NV	453	560	9,363	1,167,591		半導体・半導体製造装置
KONINKLIJKE AHOLD DELHAIZE NV	1,495	1,606	3,810	475,136		食品・生活必需品小売り
AKZO NOBEL	—	310	2,450	305,568		化学
NN GROUP NV	346	429	1,588	198,096		保険
ARCELORMITTAL	761	885	1,598	199,287		金属・鉱業
ABN AMRO GROUP NV-CVA	489	581	1,167	145,625		銀行
ALTICE EUROPE N.V.	640	—	—	—		メディア
ADYEN NV	—	14	1,033	128,820		情報技術サービス
ING GROEP NV	4,540	5,280	5,693	710,035		銀行
小計	株数・金額	20,501	21,365	55,170	6,879,796	
	銘柄数<比率>	20	18	—	<1.2%>	
(ユーロ…スペイン)						
ABERTIS INFRASTRUCTURAS SA	809	—	—	—		運送インフラ
ENDESA S.A.	356	444	1,009	125,904		電力
BANKINTER S.A.	750	880	597	74,510		銀行
BANCO BILBAO VIZCAYA ARGENTARIA S.A.	7,660	9,230	4,700	586,194		銀行
NATURGY ENERGY GROUP SA	412	493	1,229	153,262		ガス
REPSOL SA	1,435	1,822	2,872	358,183		石油・ガス・消耗燃料
BANCO SANTANDER SA	18,810	22,110	9,163	1,142,687		銀行
TELEFONICA SA	5,430	6,400	4,780	596,085		各種電気通信サービス
ENAGAS	267	304	788	98,335		石油・ガス・消耗燃料
SIEMENS GAMESA RENEWABLE ENERGY SA	300	300	425	53,103		電気設備
ACS, ACTIVIDADES CONS Y SERV	282	350	1,372	171,182		建設・土木
FERROVIAL SA	540	665	1,388	173,177		建設・土木
MAPPFRE SA	1,260	1,630	400	49,920		保険
BANCO DE SABADELL SA	6,250	7,900	701	87,459		銀行
CAIXABANK	4,130	5,050	1,405	175,318		銀行
IBERDROLA SA	6,810	8,586	6,719	837,974		電力
AMADEUS IT GROUP SA	511	595	4,248	529,763		情報技術サービス
INTERNATIONAL CONSOLIDATED AIRLINES GRP	750	—	—	—		旅客航空輸送業
RED ELECTRICA CORPORACION SA	482	590	1,121	139,788		電力
INDITEX SA	1,270	1,480	3,877	483,536		専門小売り

銘柄	期首(前期末)		当 期 末		業 種 等	
	株 数	株 数	評 価 額			
			外貨建金額	邦貨換算金額		
(ユーロ…スペイン)	百株	百株	千ユーロ	千円		
AENA SME SA	80	93	1,492	186,133	運送インフラ	
GRIFOLS SA	329	401	1,000	124,811	バイオテクノロジー	
BANKIA SA	1,510	1,510	348	43,496	銀行	
小 計	株 数 ・ 金 額	60,435	70,894	49,645	6,190,829	
	銘柄 数 < 比 率 >	23	21	—	< 1.1% >	
(ユーロ…ベルギー)						
KBC GROEP NV	285	346	2,154	268,714	銀行	
SOLVAY SA	87	103	992	123,791	化学	
UCB SA	151	165	1,263	157,526	医薬品	
COLRUYT SA	73	87	573	71,494	食品・生活必需品小売り	
GROUPE BRUXELLES LAM	89	110	952	118,816	各種金融サービス	
PROXIMUS	184	216	555	69,250	各種電気通信サービス	
TELENET GROUP HOLDING NV	67	67	287	35,825	メディア	
AGEAS	213	258	1,109	138,342	保険	
UMICORE	247	280	1,108	138,232	化学	
ANHEUSER-BUSCH INBEV SA/NV	889	1,036	7,745	965,818	飲料	
小 計	株 数 ・ 金 額	2,285	2,668	16,742	2,087,812	
	銘柄 数 < 比 率 >	10	10	—	< 0.4% >	
(ユーロ…オーストリア)						
OMV AG	171	210	1,015	126,666	石油・ガス・消耗燃料	
VERBUND AG	—	90	385	48,011	電力	
VOESTALPINE AG	128	165	446	55,697	金属・鉱業	
ERSTE GROUP BANK AG	353	400	1,310	163,406	銀行	
RAIFFEISEN BANK INTERNATIONAL AG	169	201	402	50,154	銀行	
ANDRITZ AG	92	92	351	43,870	機械	
小 計	株 数 ・ 金 額	913	1,158	3,911	487,808	
	銘柄 数 < 比 率 >	5	6	—	< 0.1% >	
(ユーロ…ルクセンブルグ)						
EUROFINS SCIENTIFIC SE	12	14	527	65,800	ライフサイエンス・ツール/サービス	
RTL GROUP	39	54	262	32,793	メディア	
AROUNDTOWN SA	—	1,070	786	98,070	不動産管理・開発	
小 計	株 数 ・ 金 額	51	1,138	1,577	196,664	
	銘柄 数 < 比 率 >	2	3	—	< 0.0% >	
(ユーロ…フィンランド)						
WARTSILA OYJ	525	630	906	113,009	機械	
UPM-KYMMENE OYJ	615	733	1,905	237,653	紙製品・林産品	
STORA ENSO OYJ-R	620	730	795	99,178	紙製品・林産品	
SAMPO OYJ-A SHS	527	612	2,473	308,394	保険	
FORTUM OYJ	500	600	1,093	136,396	電力	
ELISA OYJ	172	195	784	97,800	各種電気通信サービス	
METSO OYJ	124	162	496	61,937	機械	
NOKIA OYJ	6,800	7,810	3,962	494,160	通信機器	
NESTE OYJ	146	176	1,672	208,498	石油・ガス・消耗燃料	
NOKIAN RENKAAT OYJ	134	158	471	58,792	自動車部品	
KONE OYJ	384	456	2,050	255,656	機械	
ORION OYJ	130	130	434	54,177	医薬品	
小 計	株 数 ・ 金 額	10,677	12,392	17,046	2,125,656	
	銘柄 数 < 比 率 >	12	12	—	< 0.4% >	
(ユーロ…アイルランド)						
CRH PLC	996	1,136	3,141	391,687	建設資材	
KINGSPAN GROUP PLC	—	222	915	114,221	建設関連製品	
KERRY GROUP PLC-A	193	221	2,198	274,209	食品	
IRISH BANK RESOLUTION CORP LTD	1,398	1,398	—	—	銀行	
SMURFIT KAPPA GROUP PLC	—	320	796	99,281	容器・包装	

銘柄	株数	期 末			業 種 等	
		株 数	評 価 額			
			外貨建金額	邦貨換算金額		
(ユーロ…アイルランド)	百株	百株	千ユーロ	千円		
BANK OF IRELAND GROUP PLC	1,090	1,330	706	88,066	銀行	
ATB GROUP PLC	1,050	1,250	500	62,381	銀行	
PADDY POWER PLC	101	119	818	102,020	ホテル・レストラン・レジャー	
小 計	株 数 ・ 金 額	4,828	5,996	9,076	1,131,867	
	銘柄 数 < 比 率 >	6	8	—	<0.2%>	
(ユーロ…ポルトガル)						
ENERGIAS DE PORTUGAL	2,620	3,610	1,265	157,783	電力	
GALP ENERGIA SGPS SA-B SHRS	570	670	956	119,307	石油・ガス・消耗燃料	
JERONIMO MARTINS	310	310	407	50,833	食品・生活必需品小売り	
小 計	株 数 ・ 金 額	3,500	4,590	2,629	327,925	
	銘柄 数 < 比 率 >	3	3	—	<0.1%>	
ユ ー ロ 計	株 数 ・ 金 額	230,528	269,371	515,503	64,283,253	
	銘柄 数 < 比 率 >	240	238	—	<11.3%>	
(香港)			千香港ドル			
ASM PACIFIC TECHNOLOGY	380	380	3,326	47,075	半導体・半導体製造装置	
HANG LUNG PROPERTIES LTD	2,510	2,510	4,809	68,049	不動産管理・開発	
BANK OF EAST ASIA	1,400	1,670	4,260	60,279	銀行	
CLP HLDGS	1,870	2,270	20,657	292,296	電力	
HONG KONG EXCHANGES & CLEARING LTD	1,380	1,624	44,432	628,721	資本市場	
LI & FUNG LTD	7,496	—	—	—	繊維・アパレル・贅沢品	
MTR CORP	1,810	2,010	9,768	138,225	陸運・鉄道	
FIRST PACIFIC CO	2,260	—	—	—	各種金融サービス	
HANG LUNG GROUP LTD	1,030	1,030	2,595	36,727	不動産管理・開発	
HANG SENG BANK	870	1,058	20,493	289,982	銀行	
HENDERSON LAND	1,325	1,858	9,274	131,231	不動産管理・開発	
POWER ASSETS HOLDINGS LTD	1,630	1,910	10,399	147,159	電力	
WHARF (HOLDING)	1,340	1,740	4,123	58,351	不動産管理・開発	
HONG KONG & CHINA GAS	9,602	12,403	23,342	330,300	ガス	
HYSAN DEVELOPMENT	650	830	3,490	49,385	不動産管理・開発	
GALAXY ENTERTAINMENT GROUP L	2,710	3,330	17,798	251,853	ホテル・レストラン・レジャー	
KERRY PROPERTIES	790	790	2,768	39,180	不動産管理・開発	
BOC HONG KONG HOLDINGS LTD	4,210	4,950	16,087	227,638	銀行	
NWS HOLDINGS LTD	1,595	2,205	3,783	53,540	コングロマリット	
PCCW LTD	5,500	5,500	2,684	37,978	各種電気通信サービス	
YUE YUEN INDUSTRIAL HLDG	970	970	2,619	37,058	繊維・アパレル・贅沢品	
NEW WORLD DEVELOPMENT	6,796	8,396	10,932	154,694	不動産管理・開発	
SHANGRI-LA ASIA LTD	1,603	1,603	1,789	25,318	ホテル・レストラン・レジャー	
SINO LAND CO. LTD	3,600	4,800	7,286	103,102	不動産管理・開発	
SUN HUNG KAI PROPERTIES	1,660	2,170	29,229	413,603	不動産管理・開発	
SWIRE PACIFIC-A	535	640	6,464	91,465	不動産管理・開発	
WHEELOCK & COMPANY LTD	980	1,170	6,727	95,194	不動産管理・開発	
TECHTRONIC INDUSTRIES CO	1,560	1,950	10,286	145,550	家庭用耐久財	
KINGSTON FINANCIAL GROUP LTD	4,500	—	—	—	資本市場	
MINTH GROUP LTD	820	1,120	2,766	39,144	自動車部品	
SJM HOLDINGS LIMITED	2,700	2,700	2,419	34,231	ホテル・レストラン・レジャー	
WYNN MACAU LTD	1,840	2,280	4,218	59,684	ホテル・レストラン・レジャー	
MGM CHINA HOLDINGS LTD	1,240	1,240	2,036	28,810	ホテル・レストラン・レジャー	
ATA GROUP LTD	14,080	16,470	128,713	1,821,289	保険	
HKT TRUST AND HKT LTD	4,496	5,196	6,557	92,786	各種電気通信サービス	
SANDS CHINA LTD	2,864	3,360	13,255	187,561	ホテル・レストラン・レジャー	
SWIRE PROPERTIES LTD	1,460	1,730	5,838	82,618	不動産管理・開発	
WHARF REAL ESTATE INVESTMENT	1,470	1,640	9,585	135,639	不動産管理・開発	
WH GROUP LIMITED	10,200	11,700	9,828	139,066	食品	
KCG HUTCHISON HOLDINGS LTD	3,120	3,710	30,592	432,880	コングロマリット	

銘柄	株数	当 期 末			業 種 等	
		株 数	評 価 額			
			外貨建金額	邦貨換算金額		
(香港)	百株	百株	千香港ドル	千円		
CK INFRASTRUCTURE HOLDINGS LTD	750	890	5,736	81,165	電力	
CK ASSET HOLDINGS LTD	2,980	3,610	25,200	356,588	不動産管理・開発	
小 計	株 数 ・ 金 額 銘柄 数 < 比 率 >	120,586 42	125,416 39	526,178 —	7,445,432 <1.3%>	
(シンガポール)			千シンガポールドル			
SINGAPORE TECH ENGINEERING	1,980	1,980	740	60,774	航空宇宙・防衛	
GOLDEN AGRI-RESOURCES LTD	9,400	9,400	263	21,601	食品	
DBS GROUP HLDGS	2,067	2,430	6,130	503,162	銀行	
CITY DEVELOPMENTS LTD	510	510	461	37,879	不動産管理・開発	
JARDINE CYCLE&CARRIAGE LTD	100	140	454	37,330	販売	
SATS LTD	770	770	393	32,292	運送インフラ	
SINGAPORE EXCHANGE LTD	930	1,110	811	66,592	資本市場	
CAPITALAND LIMITED	2,850	3,300	1,204	98,853	不動産管理・開発	
GENTING SINGAPORE LTD	7,200	—	—	—	ホテル・レストラン・レジャー	
COMFORTDELGRO CORP LTD	2,500	3,100	796	65,385	陸運・鉄道	
SINGAPORE AIRLINES LTD	630	770	744	61,077	旅客航空輸送業	
UNITED OVERSEAS BANK	1,550	1,850	4,660	382,458	銀行	
UOL GROUP LIMITED	650	650	451	37,075	不動産管理・開発	
VENTURE CORP LTD	—	350	627	51,531	電子装置・機器・部品	
SINGAPORE PRESS HOLDINGS	1,870	2,400	578	47,469	メディア	
SINGAPORE TELECOMMUNICATIONS LIMITED	9,650	11,100	3,352	275,115	各種電気通信サービス	
SEMBCORP INDUSTRIES	990	1,400	357	29,307	コングロマリット	
OCBC-ORD	3,670	4,330	4,784	392,676	銀行	
WILMAR INTERNATIONAL LTD	1,750	2,470	817	67,097	食品	
STARHUB LTD	690	—	—	—	無線通信サービス	
KEPPEL CORP.	1,620	2,020	1,256	103,116	コングロマリット	
YANGZIJANG SHIPBUILDING	2,700	3,800	570	46,779	機械	
GENTING SINGAPORE LTD	—	8,700	904	74,256	ホテル・レストラン・レジャー	
小 計	株 数 ・ 金 額 銘柄 数 < 比 率 >	54,078 21	62,581 21	30,362 —	2,491,831 <0.4%>	
(オーストラリア)			千豪ドル			
RAMSAY HEALTH CARE LTD	158	205	1,319	104,333	ヘルスケア・プロバイダー/ヘルスケア・サービス	
AUSTRALIA & NEW ZEALAND BANK	3,432	3,930	10,229	809,074	銀行	
AMCOR	1,340	1,550	2,385	188,665	容器・包装	
WESTPAC BANKING CORP	3,962	4,690	12,156	961,456	銀行	
BANK OF QUEENSLAND LTD	420	560	509	40,304	銀行	
FORTESCUE METALS GROUP LTD	1,870	2,230	1,585	125,399	金属・鉱業	
TELSTRA CORP LTD	4,870	5,900	1,958	154,921	各種電気通信サービス	
BENDIGO AND ADELAIDE BANK LTD	540	670	648	51,294	銀行	
COCA-COLA AMATIL LTD	600	770	666	52,677	飲料	
ASX LTD	219	263	1,836	145,271	資本市場	
BHP GROUP LIMITED	3,750	4,010	15,434	1,220,713	金属・鉱業	
CALTEX AUSTRALIA LIMITED	291	333	872	69,029	石油・ガス・消耗燃料	
HARVEY NORMAN HOLDINGS LTD	530	971	390	30,877	複合小売り	
COMPUTERSHARE LTD	560	630	1,076	85,104	情報技術サービス	
CSL LIMITED	524	618	12,047	952,820	バイオテクノロジー	
REA GROUP LTD	54	69	515	40,765	インタラクティブ・メディアおよびサービス	
TRANSURBAN GROUP	2,570	3,720	4,910	388,363	運送インフラ	
COCHLEAR LTD	67	81	1,403	111,008	ヘルスケア機器・用品	
ORIGIN ENERGY LTD	2,050	2,390	1,720	136,098	石油・ガス・消耗燃料	
COMMONWEALTH BANK OF AUSTRALIA	2,043	2,424	17,123	1,354,268	銀行	
BORAL LTD	1,330	1,530	702	55,542	建設資材	
RIO TINTO LTD	480	512	5,012	396,477	金属・鉱業	
APA GROUP	1,440	1,590	1,586	125,501	ガス	

銘柄	期首(前期末)		当 期 末		業 種 等	
	株 数	株 数	評 価 額			
			外貨建金額	邦貨換算金額		
(オーストラリア)	百株	百株	千豪ドル	千円		
ARISTOCRAT LEISURE LTD	630	760	1,862	147,325	ホテル・レストラン・レジャー	
INSURANCE AUSTRALIA GROUP LTD	2,770	3,080	2,365	187,082	保険	
TPG TELECOM LTD	359	520	361	28,583	各種電気通信サービス	
FLIGHT CENTRE TRAVEL GROUP LTD	73	73	306	24,277	ホテル・レストラン・レジャー	
ORICA LTD	420	500	881	69,717	化学	
BLUESCOPE STEEL LTD	670	680	948	75,024	金属・鉱業	
WORLEYPARSONS LTD	—	470	665	52,635	エネルギー設備・サービス	
SUNCORP GROUP LTD	1,490	1,810	2,494	197,264	保険	
NATIONAL AUSTRALIA BANK	3,138	3,710	9,375	741,482	銀行	
NEWCREST MINING	890	1,030	2,627	207,811	金属・鉱業	
OIL SEARCH LTD	1,620	1,790	1,405	111,133	石油・ガス・消耗燃料	
INCITEC PIVOT LTD	1,960	2,330	726	57,495	化学	
AMP LIMITED	3,440	3,900	819	64,774	各種金融サービス	
QBE INSURANCE	1,520	1,790	2,203	174,274	保険	
CHALLENGER LIMITED	660	800	662	52,389	各種金融サービス	
SANTOS LTD.	2,120	2,320	1,584	125,322	石油・ガス・消耗燃料	
SONIC HEALTHCARE LTD	490	620	1,522	120,431	ヘルスケア・プロバイダー/ヘルスケア・サービス	
WASHINGTON H. SOUL PATINSON	—	170	447	35,374	石油・ガス・消耗燃料	
TABCORP HOLDINGS	2,184	2,470	1,141	90,252	ホテル・レストラン・レジャー	
WESFARMERS LIMITED	1,308	1,540	5,336	422,032	複合小売り	
ALUMINA LTD	2,900	3,500	847	66,989	金属・鉱業	
WOODSIDE PETROLEUM	1,107	1,270	4,396	347,738	石油・ガス・消耗燃料	
WOOLWORTHS GROUP LTD	1,522	1,810	5,502	435,184	食品・生活必需品小売り	
SEEK LTD	400	480	841	66,587	専門サービス	
DOMINO S PIZZA ENTERPRISES L	59	85	369	29,189	ホテル・レストラン・レジャー	
BRAMBLES LTD	1,890	2,180	2,563	202,761	商業サービス・用品	
MACQUARIE GROUP LIMITED	378	439	5,681	449,352	資本市場	
CROWN RESORTS LTD	430	550	633	50,067	ホテル・レストラン・レジャー	
JAMES HARDIE INDUSTRIES PLC	520	580	1,052	83,212	建設資材	
TREASURY WINE ESTATES LTD	820	1,000	1,493	118,081	飲料	
SYDNEY AIRPORT	1,250	1,440	1,069	84,619	運送インフラ	
AURIZON HOLDINGS LTD	2,390	2,730	1,242	98,241	陸運・鉄道	
HEALTHSCOPE LTD	1,760	—	—	—	ヘルスケア・プロバイダー/ヘルスケア・サービス	
AUSNET SERVICES	2,300	2,300	408	32,288	電力	
MEDIBANK PRIVATE LTD	3,080	3,500	966	76,400	保険	
AGL ENERGY LTD	790	930	2,024	160,126	総合公益事業	
SOUTH32 LTD	6,140	7,000	2,611	206,503	金属・鉱業	
CIMIC GROUP LTD	117	117	564	44,657	建設・土木	
COLES GROUP LTD	—	1,610	1,907	150,891	食品・生活必需品小売り	
小 計	株 数	金 額	86,695	101,530	168,005	13,287,552
	銘柄 数 < 比 率 >		59	61	—	< 2.3% >
(ニュージーランド)					千ニュージーランドドル	
RYMAN HEALTHCARE LTD	450	580	710	53,848	ヘルスケア・プロバイダー/ヘルスケア・サービス	
A2 MILK CO LTD	—	1,060	1,516	114,962	食品	
FISHER & PAYKEL HEALTHCARE CORPORATION L	640	740	1,161	88,052	ヘルスケア機器・用品	
FLETCHER BUILDING LTD	690	1,126	557	42,253	建設資材	
SPARK NEW ZEALAND LTD	2,290	2,600	988	74,880	各種電気通信サービス	
MERCURY NZ LTD	880	—	—	—	電力	
AUCKLAND INTL AIRPORT LTD	1,080	1,300	1,058	80,200	運送インフラ	
MERIDIAN ENERGY LTD	1,590	1,590	665	50,431	独立系発電事業者・エネルギー販売業者	
小 計	株 数	金 額	7,620	8,996	6,658	504,630
	銘柄 数 < 比 率 >		7	7	—	< 0.1% >
(イスラエル)					千新シェケル	
BANK HAPOLIM BM	1,250	1,410	3,405	104,095	銀行	

銘柄	株数	当期		業種等		
		株数	株数		評価額	
					外貨建金額	邦貨換算金額
(イスラエル)	百株	百株	千新シェケル	千円		
BANK LEUMI LE-ISRAEL	1,610	2,140	5,097	155,829	銀行	
BEZEQ THE ISRAELI TELECOM CP	2,040	2,800	714	21,835	各種電気通信サービス	
ELBIT SYSTEMS LTD	28	36	1,690	51,680	航空宇宙・防衛	
FRUTAROM	48	—	—	—	化学	
ISRAEL CHEMICALS LIMITED	910	910	1,746	53,384	化学	
NICE LTD	68	86	3,834	117,228	ソフトウェア	
MIZRAHI TEFAHOT BANK LTD	170	170	1,268	38,768	銀行	
AZRIELI GROUP	41	65	1,377	42,105	不動産管理・開発	
小計	株数・金額	6,165	7,617	19,134	584,927	
	銘柄数<比率>	9	8	—	<0.1%>	
合計	株数・金額	1,322,817	1,528,975	—	541,230,271	
	銘柄数<比率>	1,260	1,248	—	<95.6%>	

* 邦貨換算金額は、期末の時価をわが国の対顧客電信売買相場の仲値により邦貨換算したものです。

* 邦貨換算金額欄の<>内は、純資産総額に対する各国別株式評価額の比率。

* 株数・評価額の単位未満は切り捨て。ただし、単位未満の場合は小数で記載。

* 銘柄コード等の変更があった銘柄は、別銘柄として掲載しております。

外国投資信託証券

銘柄	期首(前期末)		当 期 末			
	口 数	口 数	評 価 額		比 率	
			外貨建金額	邦貨換算金額		
(アメリカ)	口	口	千米ドル	千円	%	
AGNC INVESTMENT CORP	42,800	71,000	1,278	141,985	0.0	
ALEXANDRIA REAL ESTATE EQUIT	11,000	14,400	2,052	228,073	0.0	
AMERICAN TOWER CORP	50,100	60,200	11,863	1,317,980	0.2	
ANNALY CAPITAL MANAGEMENT	132,000	196,000	1,958	217,538	0.0	
AVALONBAY COMMUNITIES INC	16,300	19,200	3,854	428,181	0.1	
BOSTON PROPERTIES	17,700	20,700	2,771	307,893	0.1	
BRIXMOR PROPERTY GROUP INC	37,000	—	—	—	—	
BROOKFIELD PROPERTY REIT INC CLASS A	—	15,000	307	34,146	0.0	
CAMDEN PROPERTY TRUST	10,500	13,100	1,329	147,724	0.0	
COLONY NORTHSTAR INC-CLASS A	59,000	—	—	—	—	
CROWN CASTLE INTL CORP	46,800	56,800	7,270	807,741	0.1	
DIGITAL REALTY TRUST INC	24,300	27,800	3,308	367,541	0.1	
DUKE REALTY CORP	38,900	47,800	1,461	162,397	0.0	
EQUINIX INC	9,120	10,930	4,953	550,282	0.1	
EQUITY RESIDENTIAL	43,400	51,300	3,863	429,281	0.1	
ESSEX PROPERTY TRUST INC	7,590	9,030	2,611	290,175	0.1	
EXTRA SPACE STORAGE INC	14,100	17,900	1,824	202,667	0.0	
FEDERAL REALTY INVS TRUST	7,900	9,800	1,350	150,088	0.0	
GGP INC	68,200	—	—	—	—	
HCP INC	51,600	66,100	2,068	229,858	0.0	
HOST HOTELS & RESORTS INC	88,000	100,000	1,890	209,979	0.0	
INVITATION HOMES INC	34,000	45,000	1,094	121,637	0.0	
IRON MOUNTAIN INC	31,300	38,300	1,358	150,886	0.0	
KIMCO REALTY CORP	51,000	58,000	1,073	119,210	0.0	
LIBERTY PROPERTY TRUST	16,900	19,800	958	106,513	0.0	
MACERICH CO /THE	14,200	14,200	615	68,389	0.0	
MID-AMERICA APARTMENT COMM	13,700	15,000	1,639	182,198	0.0	
NATIONAL RETAIL PROPERTIES INC	17,100	22,000	1,218	135,384	0.0	
PROLOGIS INC	61,400	86,300	6,209	689,851	0.1	
PUBLIC STORAGE	18,300	21,500	4,682	520,200	0.1	
REALTY INCOME CORP	32,100	39,300	2,890	321,179	0.1	
REGENCY CENTERS CORP	17,000	21,000	1,417	157,460	0.0	
SBA COMMUNICATIONS CORP	13,800	15,200	3,034	337,169	0.1	
SL GREEN REALTY CORP	11,000	12,500	1,124	124,876	0.0	
SIMON PROPERTY GROUP INC	36,100	42,300	7,707	856,301	0.2	
UDR INC	30,800	36,700	1,668	185,357	0.0	
VENTAS INC	40,200	49,200	3,139	348,793	0.1	
VEREIT INC	109,000	125,000	1,046	116,238	0.0	
VORNADO REALTY TRUST	20,500	24,200	1,632	181,320	0.0	
WP CAREY INC	—	21,500	1,684	187,102	0.0	
WELLTOWER INC	43,500	51,700	4,011	445,724	0.1	
WEYERHAEUSER CO	88,200	100,500	2,647	294,100	0.1	
HUTCHISON PORT HOLDINGS TRUST	509,000	—	—	—	—	
小 計	口 数 ・ 金 額	1,985,410	1,666,260	106,871	11,873,432	
	銘柄 数 < 比 率 >	41	39	—	< 2.1% >	

銘柄	期首(前期末)		当 期 末		
	口 数	口 数	評 価 額		比 率
			外貨建金額	邦貨換算金額	
(カナダ)			千カナダドル	千円	%
H&R REAL ESTATE INVSTMNT-UTS	—	20,000	468	38,949	0.0
H&R REAL ESTATE INVSTMNT-UTS	13,600	—	—	—	—
RIOCAN REAL ESTATE INVST TR	16,900	22,000	582	48,444	0.0
SMARTCENTRES REAL ESTATE INV	6,900	11,000	385	32,037	0.0
小 計	口 数 ・ 金 額	37,400	53,000	1,435	119,431
	銘柄 数 < 比 率 >	3	3	—	< 0.0% >
(イギリス)			千英ポンド		
BRITISH LAND	114,000	128,000	753	108,971	0.0
HAMMERSON PLC	89,000	108,000	362	52,419	0.0
SEGRO PLC	118,000	145,000	976	141,133	0.0
LAND SECURITIES GROUP PLC	89,000	99,000	904	130,702	0.0
小 計	口 数 ・ 金 額	410,000	480,000	2,997	433,226
	銘柄 数 < 比 率 >	4	4	—	< 0.1% >
(ユーロ…フランス)			千ユーロ		
ICADE	3,700	5,100	384	47,952	0.0
KLEPIERRE	24,900	28,000	873	108,868	0.0
GECINA SA	5,600	6,400	843	105,186	0.0
COVIVIO	4,000	6,600	624	77,857	0.0
UNIBAIL RODAMCO-NA	11,680	—	—	—	—
UNIBAIL-RODAMCO-WESTFIELD	—	19,100	2,791	348,071	0.1
ユ ー ロ 計	口 数 ・ 金 額	49,880	65,200	5,516	687,936
	銘柄 数 < 比 率 >	5	5	—	< 0.1% >
(香港)			千香港ドル		
LINK REIT	252,000	288,000	26,438	374,103	0.1
HK ELECTRIC INVESTMENTS -SS	260,000	370,000	2,967	41,988	0.0
小 計	口 数 ・ 金 額	512,000	658,000	29,405	416,092
	銘柄 数 < 比 率 >	2	2	—	< 0.1% >
(シンガポール)			千シンガポールドル		
CAPITALAND MALL TRUST	310,000	380,000	904	74,224	0.0
ASCENDAS REAL ESTATE INV TRT	282,000	380,000	1,105	90,753	0.0
CAPITALAND COMMERCIAL TRUST	299,972	369,972	717	58,905	0.0
SUNTEC REIT	300,000	300,000	585	48,010	0.0
小 計	口 数 ・ 金 額	1,191,972	1,429,972	3,312	271,893
	銘柄 数 < 比 率 >	4	4	—	< 0.0% >
(オーストラリア)			千豪ドル		
MIRVAC GROUP	430,000	490,000	1,347	106,573	0.0
GPT GROUP	203,000	256,000	1,589	125,734	0.0
LENLEASE GROUP	61,000	77,000	953	75,393	0.0
STOCKLAND TRUST GROUP	274,000	348,000	1,339	105,964	0.0
DEXUS	113,000	140,000	1,783	141,064	0.0
GOODMAN GROUP	214,000	227,000	3,030	239,678	0.0
SCENTRE GROUP	612,000	723,000	2,971	235,018	0.0
WESTFIELD CORP	234,000	—	—	—	—
VICINITY CENTRES	373,000	480,000	1,248	98,704	0.0
小 計	口 数 ・ 金 額	2,514,000	2,741,000	14,263	1,128,131
	銘柄 数 < 比 率 >	9	8	—	< 0.2% >
合 計	口 数 ・ 金 額	6,700,662	7,093,432	—	14,930,145
	銘柄 数 < 比 率 >	68	65	—	< 2.6% >

* 邦貨換算金額は、期末の時価をわが国の対顧客電信売買相場の仲値により邦貨換算したものです。

* 比率は、純資産総額に対する評価額の比率。

* 金額の単位未満は切り捨て。

* 銘柄コード等の変更があった銘柄は、別銘柄として掲載しております。

先物取引の銘柄別期末残高

銘柄別			当 期 末	
			買 建 額	売 建 額
外 国	株式先物取引	CAN60	百万円 382	百万円 —
		EURO50	1,203	—
		FT100	656	—
		SPI200	219	—
		SPEMINI	7,046	—
		SWISSMKT	342	—

*単位未満は切り捨て。

*邦貨換算金額は、期末の時価をわが国の対顧客電信売買相場の仲値により邦貨換算したものです。

○投資信託財産の構成

(2019年4月1日現在)

項 目	当 期 末	
	評 価 額	比 率
株式	千円 541,230,271	% 95.5
投資証券	14,930,145	2.6
コール・ローン等、その他	10,411,841	1.9
投資信託財産総額	566,572,257	100.0

*金額の単位未満は切り捨て。

*当期末における外貨建て純資産（565,681,183千円）の投資信託財産総額（566,572,257千円）に対する比率は99.8%です。

*外貨建て資産は、期末の時価をわが国の対顧客電信売買相場の仲値により邦貨換算したものです。1米ドル=111.10円、1カナダドル=83.19円、1英ポンド=144.54円、1スイスフラン=111.58円、1スウェーデンクローナ=11.96円、1ノルウェークローネ=12.91円、1デンマーククローネ=16.70円、1ユーロ=124.70円、1香港ドル=14.15円、1シンガポールドル=82.07円、1豪ドル=79.09円、1ニュージーランドドル=75.79円、1新シェケル=30.57円。

○資産、負債、元本及び基準価額の状況 (2019年4月1日現在)

項 目	当 期 末
	円
(A) 資産	567,260,286,271
コール・ローン等	7,504,273,359
株式(評価額)	541,230,271,182
投資証券(評価額)	14,930,145,435
未収入金	819,484,322
未収配当金	887,471,799
差入委託証拠金	1,888,640,174
(B) 負債	825,176,257
未払金	692,028,843
未払解約金	129,901,375
未払利息	1,939
その他未払費用	3,244,100
(C) 純資産総額(A-B)	566,435,110,014
元本	207,721,483,594
次期繰越損益金	358,713,626,420
(D) 受益権総口数	207,721,483,594口
1万口当たり基準価額(C/D)	27,269円

(注) 期首元本額は183,716,815,590円、期中追加設定元本額は44,186,701,350円、期中一部解約元本額は20,182,033,346円、1口当たり純資産額は2.7269円です。

○損益の状況 (2018年4月3日～2019年4月1日)

項 目	当 期
	円
(A) 配当等収益	11,412,095,732
受取配当金	11,355,374,257
受取利息	38,845,407
その他収益金	20,901,604
支払利息	△ 3,025,536
(B) 有価証券売買損益	38,192,089,606
売買益	71,481,073,962
売買損	△ 33,288,984,356
(C) 先物取引等取引損益	266,769,299
取引益	1,566,970,648
取引損	△ 1,300,201,349
(D) 保管費用等	△ 81,834,239
(E) 当期損益金(A+B+C+D)	49,789,120,398
(F) 前期繰越損益金	271,026,723,845
(G) 追加信託差損益金	71,122,618,466
(H) 解約差損益金	△ 33,224,836,289
(I) 計(E+F+G+H)	358,713,626,420
次期繰越損益金(I)	358,713,626,420

* 損益の状況の中で(B)有価証券売買損益および(C)先物取引等取引損益は期末の評価換えによるものを含みます。

* 損益の状況の中で(G)追加信託差損益金とあるのは、信託の追加設定の際、追加設定をした価額から元本を差し引いた差額分をいいます。

* 損益の状況の中で(H)解約差損益金とあるのは、中途解約の際、元本から解約価額を差し引いた差額分をいいます。

○当マザーファンドを投資対象とする投資信託の当期末元本額

ファンド名	当期末
	元本額
	円
野村外国株式インデックスファンド・MSCI-KOKUSAI(確定拠出年金向け)	63,997,504,201
野村外国株インデックス Bコース(野村投資一任口座向け)	36,258,875,006
野村DC外国株式インデックスファンド・MSCI-KOKUSAI	19,080,973,010
野村FoFs用・外国株式MSCI-KOKUSAIインデックスファンド(適格機関投資家専用)	16,271,949,033
のむらっぴ・ファンド(普通型)	7,217,903,390
野村世界6資産分散投信(分配コース)	6,506,101,443
マイバランス70(確定拠出年金向け)	6,467,075,123
マイバランス50(確定拠出年金向け)	5,832,867,516
のむらっぴ・ファンド(積極型)	4,853,146,300
野村世界6資産分散投信(成長コース)	4,540,862,087
野村インデックスファンド・外国株式	4,242,346,060
野村外国株(含む新興国)インデックス B コース(野村投資一任口座向け)	3,776,887,278
野村世界6資産分散投信(安定コース)	3,692,630,642
野村グローバル・インデックス・バランス75VA(適格機関投資家専用)	3,296,823,805
グローバル・インデックス・バランス60VA(適格機関投資家専用)	2,397,070,588
野村つみたて外国株投信	2,112,611,282
マイバランスDC50	1,770,590,184
マイバランス30(確定拠出年金向け)	1,432,614,839

ファンド名	当期末
	元本額
	円
マイバランスDC70	1,430,273,403
マイ・ロード	1,387,068,202
グローバル・インデックス・バランス40VA(適格機関投資家専用)	1,382,890,602
野村外国株インデックス Bコース(野村SMA・EW向け)	1,174,813,197
のむらっぴ・ファンド(保守型)	1,059,979,266
マイバランスDC30	935,508,168
ノムラFoFs用インデックスファンド・外国株式(適格機関投資家専用)	791,178,271
野村世界6資産分散投信(配分変更コース)	676,723,480
ファンドラップ(ウェルス・スクエア) 外国株式	619,098,219
野村外国株式インデックスファンド	539,802,166
野村世界バランス25VA(適格機関投資家専用)	395,671,531
のむらっぴ・ファンド(やや積極型)	288,046,203
グローバル・インデックス・バランス25VA(適格機関投資家専用)	286,397,231
NEXT FUNDS 外国株式・MSCI-KOKUSAI指数(為替ヘッジなし)連動型上場投信	281,457,269
野村6資産均等バランス	251,541,825
グローバル・インデックス・バランス50VA(適格機関投資家専用)	228,470,727
マイターゲット2050(確定拠出年金向け)	203,547,131
のむらっぴ・ファンド(やや保守型)	182,910,807

ファンド名	当期末
	元本額
	円
野村グローバル・インデックス・バランス50VA (適格機関投資家専用)	176,028,505
バランスセレクト70	162,217,714
バランスセレクト50	154,741,541
野村DC運用戦略ファンド	129,881,261
マイターゲット2030 (確定拠出年金向け)	128,696,106
野村外国株式インデックスファンド (適格機関投資家専用)	123,253,380
野村インデックスファンド・海外5資産バランス	106,415,216
マイターゲット2040 (確定拠出年金向け)	88,872,482
世界6資産分散ファンド	72,282,023
野村資産設計ファンド2040	67,664,000
野村ワールド・インデックス・バランス50VA (適格機関投資家専用)	66,882,448
バランスセレクト30	49,364,097
マイターゲット2035 (確定拠出年金向け)	49,057,295
野村グローバル・インデックス・バランス25VA (適格機関投資家専用)	47,817,841
野村資産設計ファンド2030	38,865,877
野村MSCI-KOKUSAIインデックスファンド (適格機関投資家専用)	37,053,007
野村世界インデックス・バランス40VA (適格機関投資家専用)	35,270,485
野村資産設計ファンド2025	34,228,928
野村資産設計ファンド2035	29,349,531
マイターゲット2045 (確定拠出年金向け)	27,519,405
野村資産設計ファンド2020	21,828,867
インデックス・ブレンド (タイプV)	18,888,313
野村資産設計ファンド2015	18,540,760
ネクストコア	16,152,133
野村資産設計ファンド2050	15,853,030

ファンド名	当期末
	元本額
	円
マイターゲット2060 (確定拠出年金向け)	14,728,769
バランスセレクト70 (確定拠出年金向け)	14,203,001
バランスセレクト50 (確定拠出年金向け)	13,147,093
野村世界6資産分散投信 (DC) 成長コース	11,172,818
インデックス・ブレンド (タイプIII)	11,053,628
野村資産設計ファンド2045	10,029,435
マイターゲット2055 (確定拠出年金向け)	9,290,601
ワールド・インデックス・ファンドVAバランス型 (適格機関投資家専用)	8,846,047
野村DC運用戦略ファンド (マイルド)	6,621,445
野村ターゲットデットファンド2016 2026-2028年目標型	4,945,046
野村ワールド・インデックス・バランス35VA (適格機関投資家専用)	4,741,695
野村世界6資産分散投信 (DC) 安定コース	4,559,866
ワールド・インデックス・ファンドVA積極型 (適格機関投資家専用)	3,621,490
野村世界6資産分散投信 (DC) インカムコース	3,368,912
インデックス・ブレンド (タイプIV)	3,176,738
ワールド・インデックス・ファンドVA安定型 (適格機関投資家専用)	3,074,488
インデックス・ブレンド (タイプII)	2,970,991
インデックス・ブレンド (タイプI)	2,471,601
バランスセレクト30 (確定拠出年金向け)	2,359,989
野村ターゲットデットファンド2016 2029-2031年目標型	1,973,036
野村ターゲットデットファンド2016 2032-2034年目標型	1,396,576
野村資産設計ファンド (DC) 2050	942,038
野村ターゲットデットファンド2016 2035-2037年目標型	874,537
野村資産設計ファンド (DC) 2040	530,932
野村資産設計ファンド (DC) 2030	449,092

○お知らせ

該当事項はございません。

<お申し込み時の留意点>

販売会社の営業日であってもお申し込みの受付ができない日（以下「申込不可日」といいます。）があります。

お申し込みの際には、これらの申込不可日に該当する日をご確認のうえ、お申し込みいただきますようよろしくお願いいたします。

(2019年5月10日現在)

年 月	日
2019年 5月	27
6月	－
7月	4
8月	－
9月	2
10月	－
11月	28
12月	25

※ 2019年12月までに該当する「申込不可日」を現時点で認識している情報をもとに作成しておりますが、諸事情等により突然変更される場合があります。

したがって、お申し込みにあたってはその点についても十分ご注意ください。また、諸事情等による申込不可日の変更は、販売会社に連絡いたしますので、お問い合わせ下さい。

なお、弊社ホームページ (<http://www.nomura-am.co.jp/>) にも掲載いたしております。