

# 野村日本債券インデックスファンド

## 運用報告書(全体版)

第60期（決算日2023年4月20日） 第61期（決算日2023年7月20日）

作成対象期間（2023年1月21日～2023年7月20日）

### 受益者のみなさまへ

平素は格別のご愛顧を賜り、厚く御礼申し上げます。  
当作成対象期間の運用状況等についてご報告申し上げます。  
今後とも一層のお引立てを賜りますよう、お願い申し上げます。

#### ●当ファンドの仕組みは次の通りです。

商品分類	追加型投信／国内／債券／インデックス型	
信託期間	2008年3月3日以降、無期限とします。	
運用方針	国内債券NOMURA-BPI総合 マザーファンド（以下「マザーファンド」といいます。）への投資を通じて、主としてわが国の公社債に投資し、NOMURA-BPI総合（NOMURA-ボンド・パフォーマンス・インデックス総合）の動きに連動する投資成果を目指して運用を行ないます。	
主な投資対象	野村日本債券インデックスファンド マザーファンド	マザーファンド受益証券を主要投資対象とします。なお、公社債等に直接投資する場合があります。 わが国の公社債を主要投資対象とします。
主な投資制限	野村日本債券インデックスファンド マザーファンド	株式への直接投資は行ないません。株式への投資は、転換社債を転換したものに限り、信託財産の純資産総額の5%以内とします。 外貨建資産への投資は行ないません。 株式への投資は行ないません。 外貨建資産への投資は行ないません。
分配方針	毎決算時に、原則として経費控除後の繰越分を含めた利子・配当等収益と売買益（評価益を含みます。）等から、利子・配当等収益等の水準及び基準価額水準等を勘案して分配します。留保益の運用については、特に制限を設けず、元本部分と同一の運用を行ないます。	

### 野村アセットマネジメント

東京都江東区豊洲二丁目2番1号



サポートダイヤル 0120-753104

〈受付時間〉 営業日の午前9時～午後5時



ホームページ <http://www.nomura-am.co.jp/>

## ○最近10期の運用実績

決算期	基準価額			ベンチマーク NOMURA-BPI総合		債 組 入 比 率	債 先 物 比 率	純 資 産 額
	(分配落)	税 分 配	達 金 騰 落 率	騰 落 率	騰 落 率			
	円	円	%		%	%	%	百万円
52期(2021年4月20日)	10,209	30	△0.0	386.751	0.1	99.1	—	1,181
53期(2021年7月20日)	10,225	30	0.5	388.881	0.6	99.2	—	1,148
54期(2021年10月20日)	10,120	30	△0.7	386.483	△0.6	99.3	—	1,102
55期(2022年1月20日)	10,062	20	△0.4	385.372	△0.3	99.4	—	1,068
56期(2022年4月20日)	9,875	20	△1.7	379.299	△1.6	99.3	—	990
57期(2022年7月20日)	9,755	20	△1.0	375.881	△0.9	99.2	—	970
58期(2022年10月20日)	9,591	20	△1.5	370.762	△1.4	99.3	—	939
59期(2023年1月20日)	9,481	20	△0.9	367.636	△0.8	99.1	—	881
60期(2023年4月20日)	9,573	20	1.2	372.147	1.2	99.4	—	877
61期(2023年7月20日)	9,598	10	0.4	373.875	0.5	99.3	—	840

\* 基準価額の騰落率は分配金込み。

\* 当ファンドはマザーファンドを組み入れますので、「債券組入比率」、「債券先物比率」は実質比率を記載しております。

\* 債券先物比率は買い建て比率-売り建て比率。

NOMURA-BPI総合の知的財産権とその他一切の権利は野村フィデューシャリー・リサーチ&コンサルティング株式会社に帰属しています。  
また、同社は当該指数の正確性、完全性、信頼性、有用性を保証するものではなく、ファンドの運用成果等に関して一切責任を負いません。

## ○当作成期中の基準価額と市況等の推移

決算期	年 月 日	基準価額		ベンチマーク NOMURA-BPI総合		債 組 入 比 率	債 先 物 比 率
		騰 落 率	騰 落 率	騰 落 率	騰 落 率		
第60期	(期首) 2023年1月20日	円 9,481	% —	367.636	% —	99.1	% —
	1月末	9,425	△0.6	365.595	△0.6	99.5	—
	2月末	9,528	0.5	369.572	0.5	98.7	—
	3月末	9,657	1.9	374.743	1.9	99.2	—
	(期末) 2023年4月20日	9,593	1.2	372.147	1.2	99.4	—
第61期	(期首) 2023年4月20日	9,573	—	372.147	—	99.4	—
	4月末	9,660	0.9	375.608	0.9	99.7	—
	5月末	9,648	0.8	375.266	0.8	99.7	—
	6月末	9,670	1.0	376.290	1.1	99.6	—
	(期末) 2023年7月20日	9,608	0.4	373.875	0.5	99.3	—

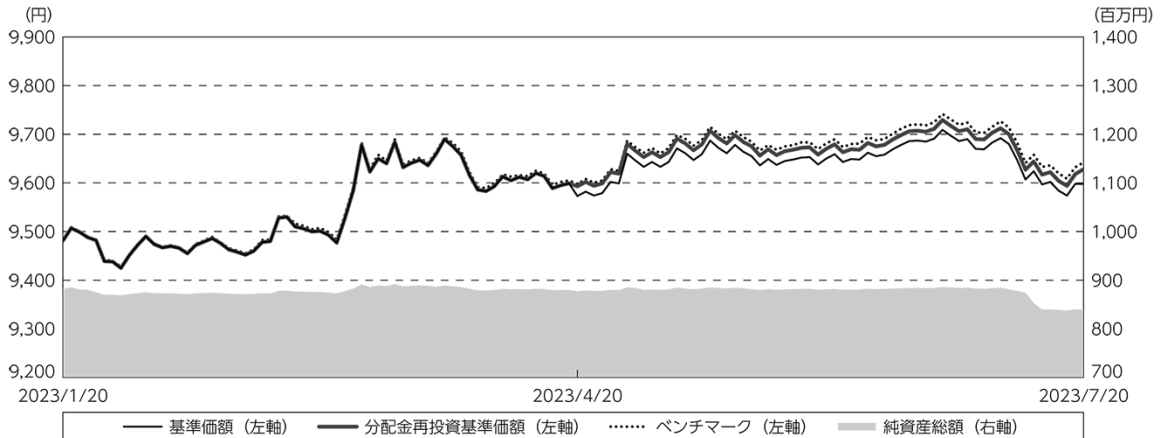
\* 期末基準価額は分配金込み、騰落率は期首比です。

\* 当ファンドはマザーファンドを組み入れますので、「債券組入比率」、「債券先物比率」は実質比率を記載しております。

\* 債券先物比率は買い建て比率-売り建て比率。

## ◎運用経過

### ○作成期間中の基準価額等の推移



第60期首：9,481円

第61期末：9,598円 (既払分配金(税込み)：30円)

騰落率：1.6% (分配金再投資ベース)

- (注) 分配金再投資基準価額は、分配金(税込み)を分配時に再投資したものとみなして計算したもので、ファンド運用の実質的なパフォーマンスを示すものです。作成期首(2023年1月20日)の値が基準価額と同一となるように指数化しております。
- (注) 分配金を再投資するかどうかについてはお客様がご利用のコースにより異なります。また、ファンドの購入価額により課税条件も異なります。したがって、個々のお客様の損益の状況を示すものではありません。
- (注) ベンチマークは、NOMURA-BPI総合です。ベンチマークは、作成期首(2023年1月20日)の値が基準価額と同一となるように計算しております。
- (注) 上記騰落率は、小数点以下第2位を四捨五入して表示しております。

### ○基準価額の主な変動要因

当運用期間では、国内債券利回りが低下(価格は上昇)したため、基準価額は上昇しました。

## ○投資環境

当運用期間では、米国で複数の地方銀行が経営破綻したことなどをを受けて市場参加者のリスク回避姿勢の強まりから安全資産とされる債券が買われたこと、および市場の一部で見直しへの警戒感が高まっていた金融緩和政策について日銀総裁交代後も継続されたことなどから国内債券利回りは低下（価格は上昇）しました。

## ○当ファンドのポートフォリオ

### [野村日本債券インデックスファンド]

NOMURA-BPI総合の動きに連動した投資成果を得るために、国内債券NOMURA-BPI総合 マザーファンドへ投資しました。当運用期間を通じてマザーファンド組入比率を高位に維持しました。

### [国内債券NOMURA-BPI総合 マザーファンド]

NOMURA-BPI総合の動きに連動する投資成果を目指して運用を行ない、満期構成、種別構成、デュレーション（金利感応度）、流動性などを考慮して選択した債券に分散投資しました。指数構成銘柄に変更がある毎月末において、ファンドの特性値（デュレーションなど）を指数に合わせるようにポートフォリオのリバランス（投資比率の再調整）を行ないました。

## ○当ファンドのベンチマークとの差異

当運用期間の基準価額の騰落率※は1.6%となり、ベンチマークの1.7%を0.1ポイント下回りました。主な差異要因は以下の通りです。

※基準価額の騰落率は、分配金（税込み）を再投資して算出しております。

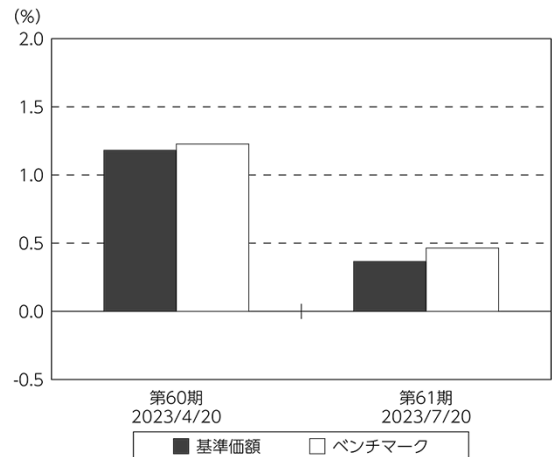
### (マイナス要因)

コスト負担（当ファンドの信託報酬や債券取引に伴うコスト）が生じること。

### (その他要因)

ベンチマークとファンドで評価時価に違いがあること。

基準価額とベンチマークの対比（期別騰落率）



(注) 基準価額の騰落率は分配金込みです。

(注) ベンチマークは、NOMURA-BPI総合です。

## ◎分配金

- (1) 収益分配金は、利子・配当等収益等の水準および基準価額の水準などを勘案し決定しました。
- (2) 留保益の運用については、特に制限を設けず、元本部分と同一の運用を行ないません。

## ○分配原資の内訳

(単位：円、1万口当たり・税込み)

項 目	第60期	第61期
	2023年1月21日～ 2023年4月20日	2023年4月21日～ 2023年7月20日
当期分配金 (対基準価額比率)	20 0.208%	10 0.104%
当期の収益	16	10
当期の収益以外	3	—
翌期繰越分配対象額	740	744

(注) 対基準価額比率は当期分配金(税込み)の期末基準価額(分配金込み)に対する比率であり、ファンドの収益率とは異なります。  
 (注) 当期の収益、当期の収益以外は小数点以下切捨てで算出しているため合計が当期分配金と一致しない場合があります。

## ◎今後の運用方針

### [野村日本債券インデックスファンド]

当ファンドでは引き続き、国内債券NOMURA-BPI総合 マザーファンドの組入比率を高位に保つことでNOMURA-BPI総合との連動をできる限り高めるように運用を行なってまいります。

### [国内債券NOMURA-BPI総合 マザーファンド]

当ファンドでは引き続き、債券組入比率を高位に保ち、満期構成、種別構成、デュレーション、流動性などを考慮して選択した債券に分散投資することでNOMURA-BPI総合との連動をできる限り高めるように運用を行なってまいります。

## ○ 1 万口当たりの費用明細

(2023年1月21日～2023年7月20日)

項 目	第60期～第61期		項 目 の 概 要
	金 額	比 率	
(a) 信 託 報 酬	円 19	% 0.202	(a) 信託報酬＝作成期間の平均基準価額×信託報酬率
( 投 信 会 社 )	( 8 )	(0.087)	ファンドの運用とそれに伴う調査、受託会社への指図、法定書面等の作成、基準価額の算出等
( 販 売 会 社 )	(10)	(0.101)	購入後の情報提供、運用報告書等各種書類の送付、口座内でのファンドの管理および事務手続き等
( 受 託 会 社 )	( 1 )	(0.014)	ファンドの財産の保管・管理、委託会社からの指図の実行等
(b) そ の 他 費 用	0	0.001	(b) その他費用＝作成期間のその他費用÷作成期間の平均受益権口数
( 監 査 費 用 )	( 0 )	(0.001)	監査費用は、監査法人等に支払うファンドの監査に係る費用
合 計	19	0.203	
作成期間の平均基準価額は、9,598円です。			

\* 作成期間の費用（消費税等のかかるものは消費税等を含む）は、追加・解約により受益権口数に変動があるため、簡便法により算出した結果です。

\* 各金額は項目ごとに円未満は四捨五入してあります。

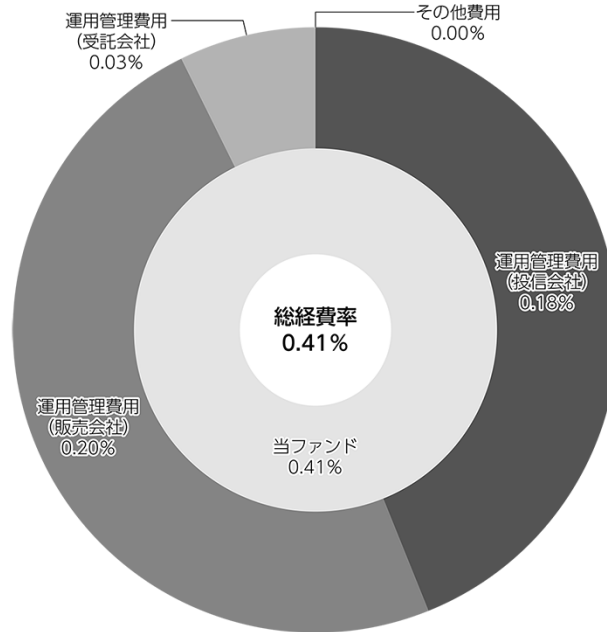
\* その他費用は、このファンドが組み入れているマザーファンドが支払った金額のうち、当ファンドに対応するものを含みます。

\* 各比率は1万口当たりのそれぞれの費用金額（円未満の端数を含む）を作成期間の平均基準価額で除して100を乗じたもので、項目ごとに小数第3位未満は四捨五入してあります。

## (参考情報)

## ○総経費率

当作成期中の運用・管理にかかった費用の総額（原則として、募集手数料、売買委託手数料及び有価証券取引税を除く。）を作成期中の平均受益権口数に作成期中の平均基準価額（1口当たり）を乗じた数で除した総経費率（年率）は0.41%です。



(注) 当ファンドの費用は1万口当たりの費用明細において用いた簡便法により算出したものです。

(注) 各費用は、原則として、募集手数料、売買委託手数料および有価証券取引税を含みません。

(注) 各比率は、年率換算した値です。

(注) 当ファンドの費用は、マザーファンドが支払った費用を含みます。

(注) 当ファンドのその他費用には、監査法人等に支払うファンドの監査に係る費用が含まれます。

(注) 上記の前提条件で算出したものです。このため、これらの値はあくまでも参考であり、実際に発生した費用の比率とは異なります。

## ○売買及び取引の状況

(2023年1月21日～2023年7月20日)

## 親投資信託受益証券の設定、解約状況

銘 柄	第60期～第61期			
	設 定		解 約	
	口 数	金 額	口 数	金 額
国内債券NOMURA-BPI総合 マザーファンド	千口 6,764	千円 8,658	千口 51,395	千円 65,894

\* 単位未満は切り捨て。

## ○利害関係人との取引状況等

(2023年1月21日～2023年7月20日)

## 利害関係人との取引状況

<野村日本債券インデックスファンド>  
該当事項はございません。

<国内債券NOMURA-BPI総合 マザーファンド>

区 分	第60期～第61期					
	買付額等 A	うち利害関係人 との取引状況B	$\frac{B}{A}$	売付額等 C	うち利害関係人 との取引状況D	$\frac{D}{C}$
公社債	百万円 152,366	百万円 11,149	% 7.3	百万円 89,496	百万円 3,228	% 3.6

平均保有割合 0.1%

※平均保有割合とは、マザーファンドの残存口数の合計に対する当該子ファンドのマザーファンド所有口数の割合。

利害関係人とは、投資信託及び投資法人に関する法律第11条第1項に規定される利害関係人であり、当ファンドに係る利害関係人とは野村証券株式会社です。

## ○組入資産の明細

(2023年7月20日現在)

## 親投資信託残高

銘 柄	第59期末	第61期末	
	口 数	口 数	評 価 額
国内債券NOMURA-BPI総合 マザーファンド	千口 698,393	千口 653,762	千円 839,954

\* 口数・評価額の単位未満は切り捨て。



## ○投資信託財産の構成

(2023年7月20日現在)

項 目	第61期末	
	評 価 額	比 率
国内債券NOMURA-BPI総合 マザーファンド	千円 839,954	% 99.8
コール・ローン等、その他	1,854	0.2
投資信託財産総額	841,808	100.0

\*金額の単位未満は切り捨て。

## ○資産、負債、元本及び基準価額の状況

項 目	第60期末	第61期末
	2023年4月20日現在	2023年7月20日現在
	円	円
(A) 資産	881,114,342	841,808,889
コール・ローン等	1,214,132	944,508
国内債券NOMURA-BPI総合 マザーファンド(評価額)	877,241,027	839,954,197
未収入金	2,659,183	910,184
(B) 負債	3,785,395	1,770,736
未払収益分配金	1,832,995	875,247
未払解約金	1,065,642	—
未払信託報酬	882,020	890,694
未払利息	—	1
その他未払費用	4,738	4,794
(C) 純資産総額(A-B)	877,328,947	840,038,153
元本	916,497,664	875,247,802
次期繰越損益金	△ 39,168,717	△ 35,209,649
(D) 受益権総口数	916,497,664口	875,247,802口
1万口当たり基準価額(C/D)	9,573円	9,598円

(注) 第60期首元本額は930,188,295円、第60～61期中追加設定元本額は15,011,573円、第60～61期中一部解約元本額は69,952,066円、1口当たり純資産額は、第60期0.9573円、第61期0.9598円です。

## ○損益の状況

項 目	第60期	第61期
	2023年1月21日～ 2023年4月20日	2023年4月21日～ 2023年7月20日
(A) 配当等収益	△ 1	△ 52
支払利息	△ 1	△ 52
(B) 有価証券売買損益	11,041,755	3,910,542
売買益	11,503,133	4,247,936
売買損	△ 461,378	△ 337,394
(C) 信託報酬等	△ 886,758	△ 895,488
(D) 当期損益金(A+B+C)	10,154,996	3,015,002
(E) 前期繰越損益金	△82,016,324	△69,730,622
(F) 追加信託差損益金	34,525,606	32,381,218
(配当等相当額)	( 56,490,639)	( 54,051,903)
(売買損益相当額)	(△21,965,033)	(△21,670,685)
(G) 計(D+E+F)	△37,335,722	△34,334,402
(H) 収益分配金	△ 1,832,995	△ 875,247
次期繰越損益金(G+H)	△39,168,717	△35,209,649
追加信託差損益金	34,525,606	32,381,218
(配当等相当額)	( 56,494,539)	( 54,056,922)
(売買損益相当額)	(△21,968,933)	(△21,675,704)
分配準備積立金	11,397,736	11,125,532
繰越損益金	△85,092,059	△78,716,399

\* 損益の状況の中で(B)有価証券売買損益は各期末の評価換えによるものを含みます。

\* 損益の状況の中で(C)信託報酬等には信託報酬に対する消費税等相当額を含めて表示しています。

\* 損益の状況の中で(F)追加信託差損益金とあるのは、信託の追加設定の際、追加設定をした価額から元本を差し引いた差額分をいいます。

(注) 分配金の計算過程(2023年1月21日～2023年7月20日)は以下の通りです。

項 目	第60期	第61期
	2023年1月21日～ 2023年4月20日	2023年4月21日～ 2023年7月20日
a. 配当等収益(経費控除後)	1,484,599円	1,216,082円
b. 有価証券売買等損益(経費控除後・繰越欠損金補填後)	0円	0円
c. 信託約款に定める収益調整金	56,494,539円	54,056,922円
d. 信託約款に定める分配準備積立金	11,746,132円	10,784,697円
e. 分配対象収益(a+b+c+d)	69,725,270円	66,057,701円
f. 分配対象収益(1万口当たり)	760円	754円
g. 分配金	1,832,995円	875,247円
h. 分配金(1万口当たり)	20円	10円

## ○分配金のお知らせ

---

	第60期	第61期
1万円当たり分配金（税込み）	20円	10円

※分配落ち後の基準価額が個別元本と同額または上回る場合、分配金は全額普通分配金となります。

※分配前の基準価額が個別元本を上回り、分配後の基準価額が個別元本を下回る場合、分配金は個別元本を上回る部分が普通分配金、下回る部分が元本払戻金（特別分配金）となります。

※分配前の基準価額が個別元本と同額または下回る場合、分配金は全額元本払戻金（特別分配金）となります。

## ○お知らせ

---

該当事項はございません。

# 国内債券NOMURA-BPI総合 マザーファンド

## 運用報告書

第21期（決算日2023年3月31日）

作成対象期間（2022年4月1日～2023年3月31日）

### 受益者のみなさまへ

平素は格別のご愛顧を賜り、厚く御礼申し上げます。  
当作成対象期間の運用状況等についてご報告申し上げます。  
今後とも一層のお引立てを賜りますよう、お願い申し上げます。

●当ファンドの仕組みは次の通りです。

運用方針	わが国の公社債を主要投資対象とし、NOMURA-BPI総合（NOMURA-ボンド・パフォーマンス・インデックス総合）の動きに連動する投資成果を目指して運用を行ないます。
主な投資対象	わが国の公社債を主要投資対象とします。
主な投資制限	株式への投資は行ないません。

**野村アセットマネジメント**

東京都江東区豊洲二丁目2番1号

<http://www.nomura-am.co.jp/>

## ○最近5期の運用実績

決算期	基準価額		ベンチマーク		債組入比率	債券先物比率	純資産額
	騰落率	中率	NOMURA-BPI 総合	騰落率			
17期(2019年4月1日)	円	%			%	%	百万円
	13,342	1.7	388.518	1.7	99.3	—	663,317
18期(2020年3月31日)	13,340	△0.0	388.450	△0.0	98.1	—	679,315
19期(2021年3月31日)	13,248	△0.7	385.724	△0.7	99.5	—	735,829
20期(2022年3月31日)	13,090	△1.2	381.037	△1.2	99.8	—	833,820
21期(2023年3月31日)	12,871	△1.7	374.743	△1.7	99.2	—	893,048

\*債券先物比率は買い建て比率－売り建て比率。

NOMURA-BPI総合の知的財産権とその他一切の権利は野村フィデューシャリー・リサーチ&コンサルティング株式会社に帰属しています。また、同社は当該指数の正確性、完全性、信頼性、有用性を保証するものではなく、ファンドの運用成果等に関して一切責任を負いません。

## ○当期中の基準価額と市況等の推移

年月日	基準価額		ベンチマーク		債組入比率	債券先物比率
	騰落率	中率	NOMURA-BPI 総合	騰落率		
(期首) 2022年3月31日	円	%			%	%
	13,090	—	381.037	—	99.8	—
4月末	13,057	△0.3	380.119	△0.2	99.1	—
5月末	13,037	△0.4	379.538	△0.4	99.7	—
6月末	12,917	△1.3	376.081	△1.3	99.4	—
7月末	13,002	△0.7	378.553	△0.7	99.5	—
8月末	12,971	△0.9	377.670	△0.9	99.2	—
9月末	12,833	△2.0	373.602	△2.0	99.0	—
10月末	12,819	△2.1	373.249	△2.0	99.7	—
11月末	12,756	△2.6	371.326	△2.5	99.3	—
12月末	12,589	△3.8	366.595	△3.8	99.0	—
2023年1月末	12,554	△4.1	365.595	△4.1	99.5	—
2月末	12,694	△3.0	369.572	△3.0	98.7	—
(期末) 2023年3月31日	円	%			%	%
	12,871	△1.7	374.743	△1.7	99.2	—

\*騰落率は期首比です。

\*債券先物比率は買い建て比率－売り建て比率。

## ◎運用経過

### ○期中の基準価額等の推移



(注) ベンチマークは、NOMURA-BPI総合です。作成期首の値が基準価額と同一となるように計算しております。

### ○基準価額の主な変動要因

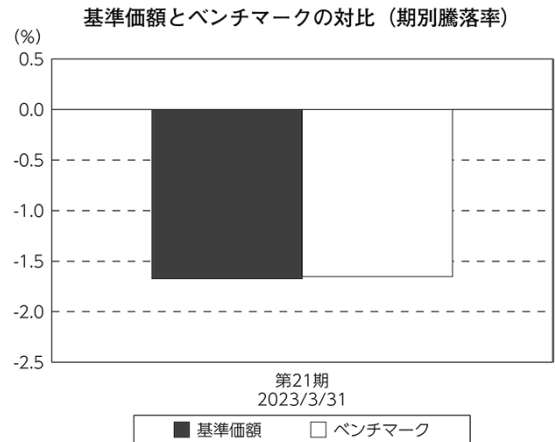
当運用期間では、国内債券利回りが上昇（価格は下落）したことから基準価額は下落しました。

### ○当ファンドのポートフォリオ

NOMURA-BPI総合の動きに連動する投資成果を目指して運用を行ない、満期構成、種別構成、デュレーション（金利感応度）、流動性などを考慮して選択した債券銘柄に分散投資しました。指数構成銘柄に変更がある毎月末において、ファンドの特性値（デュレーションなど）を指数に合わせるようにポートフォリオのリバランス（投資比率の再調整）を行ないました。債券組入比率は当運用期間を通じて高位に維持しました。

## ○当ファンドのベンチマークとの差異

当運用期間の基準価額の騰落率は-1.7%となり、ベンチマークの-1.7%と同程度となりました。



(注) ベンチマークは、NOMURA-BPI総合です。

## ◎今後の運用方針

当ファンドでは引き続き、債券組入比率を高位に保ち、指数構成銘柄に変更がある毎月末において、ファンドの特性値（デュレーションなど）を指数に合わせることで、NOMURA-BPI総合との連動をできる限り高めるように運用を行なってまいります。

今後ともご愛顧賜りますよう、よろしくお願い申し上げます。

## ○1万口当たりの費用明細

(2022年4月1日～2023年3月31日)

該当事項はございません。

## ○売買及び取引の状況

(2022年4月1日～2023年3月31日)

### 公社債

		買付額	売付額
		千円	千円
国	国債証券	221,459,238	143,633,280
	地方債証券	4,544,978	5,731,364 ( 15,360)
内	特殊債券	8,029,832	10,255,996 ( 1,000,010)
	社債券(投資法人債券を含む)	6,041,123	4,408,827

\*金額は受け渡し代金。(経過利子分は含まれておりません。)

\*単位未満は切り捨て。

\* ( ) 内は償還等による増減分で、上段の数字には含まれておりません。

\*社債券(投資法人債券を含む)には新株予約権付社債(転換社債)は含まれておりません。

## ○利害関係人との取引状況等

(2022年4月1日～2023年3月31日)

### 利害関係人との取引状況

区 分	買付額等 A	うち利害関係人 との取引状況B		売付額等 C	うち利害関係人 との取引状況D	
		百万円	$\frac{B}{A}$		百万円	$\frac{D}{C}$
公社債	百万円 240,075	百万円 5,475	% 2.3	百万円 164,029	百万円 4,259	% 2.6

利害関係人とは、投資信託及び投資法人に関する法律第11条第1項に規定される利害関係人であり、当ファンドに係る利害関係人とは野村證券株式会社です。



## ○組入資産の明細

(2023年3月31日現在)

## 国内公社債

## (A)国内(邦貨建)公社債 種類別開示

区 分	当 期		末				
	額 面 金 額	評 価 額	組 入 比 率	うちBB格以下 組 入 比 率	残存期間別組入比率		
					5年以上	2年以上	2年未満
	千円	千円	%	%	%	%	%
国債証券	717,490,000 ( 2,160,000)	727,245,958 ( 2,646,065)	81.4 ( 0.3)	— (—)	52.8 ( 0.3)	20.6 ( 0.0)	8.1 ( 0.0)
地方債証券	54,223,360 ( 54,223,360)	55,228,690 ( 55,228,690)	6.2 ( 6.2)	— (—)	3.2 ( 3.2)	2.1 ( 2.1)	0.9 ( 0.9)
特殊債券 (除く金融債)	57,245,879 ( 57,245,879)	58,722,992 ( 58,722,992)	6.6 ( 6.6)	— (—)	3.8 ( 3.8)	1.8 ( 1.8)	0.9 ( 0.9)
金融債券	3,200,000 ( 3,200,000)	3,188,731 ( 3,188,731)	0.4 ( 0.4)	— (—)	0.0 ( 0.0)	0.3 ( 0.3)	0.1 ( 0.1)
普通社債券 (含む投資法人債券)	42,405,000 ( 42,405,000)	41,816,556 ( 41,816,556)	4.7 ( 4.7)	— (—)	2.2 ( 2.2)	2.0 ( 2.0)	0.5 ( 0.5)
合 計	874,564,239 (159,234,239)	886,202,928 (161,603,035)	99.2 (18.1)	— (—)	62.0 ( 9.4)	26.8 ( 6.3)	10.5 ( 2.4)

\* ( )内は非上場債で内書きです。

\*組入比率は、純資産総額に対する評価額の割合。

\*金額の単位未満は切り捨て。

\*評価については金融商品取引業者、価格情報会社等よりデータを入手しています。

\*残存期間が1年以内の公社債は原則として償却原価法により評価しています。

## (B)国内(邦貨建)公社債 銘柄別開示

銘柄	柄	当 期 末			
		利 率	額 面 金 額	評 価 額	償 還 年 月 日
<b>国債証券</b>		%	千円	千円	
国庫債券	利付 (2年) 第437回	0.005	1,000,000	1,001,570	2024/6/1
国庫債券	利付 (2年) 第438回	0.005	5,500,000	5,508,525	2024/7/1
国庫債券	利付 (2年) 第439回	0.005	4,000,000	4,006,360	2024/8/1
国庫債券	利付 (2年) 第442回	0.005	3,000,000	3,005,220	2024/11/1
国庫債券	利付 (2年) 第443回	0.005	2,500,000	2,504,575	2024/12/1
国庫債券	利付 (2年) 第444回	0.005	1,000,000	1,001,830	2025/1/1
国庫債券	利付 (5年) 第140回	0.1	5,100,000	5,113,311	2024/6/20
国庫債券	利付 (5年) 第141回	0.1	9,600,000	9,628,128	2024/9/20
国庫債券	利付 (5年) 第142回	0.1	1,200,000	1,204,008	2024/12/20
国庫債券	利付 (5年) 第143回	0.1	6,070,000	6,092,641	2025/3/20
国庫債券	利付 (5年) 第144回	0.1	4,400,000	4,417,556	2025/6/20
国庫債券	利付 (5年) 第145回	0.1	3,900,000	3,916,848	2025/9/20
国庫債券	利付 (5年) 第146回	0.1	5,100,000	5,122,848	2025/12/20
国庫債券	利付 (5年) 第147回	0.005	5,600,000	5,609,912	2026/3/20
国庫債券	利付 (5年) 第148回	0.005	7,300,000	7,311,680	2026/6/20
国庫債券	利付 (5年) 第149回	0.005	4,100,000	4,104,264	2026/9/20
国庫債券	利付 (5年) 第150回	0.005	6,300,000	6,301,134	2026/12/20
国庫債券	利付 (5年) 第151回	0.005	5,500,000	5,496,700	2027/3/20
国庫債券	利付 (5年) 第152回	0.1	4,000,000	4,012,640	2027/3/20
国庫債券	利付 (5年) 第153回	0.005	11,500,000	11,482,980	2027/6/20
国庫債券	利付 (5年) 第154回	0.1	5,500,000	5,509,790	2027/9/20
国庫債券	利付 (5年) 第155回	0.3	1,500,000	1,515,855	2027/12/20
国庫債券	利付 (5年) 第156回	0.2	2,000,000	2,010,800	2027/12/20
国庫債券	利付 (40年) 第1回	2.4	1,860,000	2,345,013	2048/3/20
国庫債券	利付 (40年) 第2回	2.2	2,700,000	3,283,200	2049/3/20
国庫債券	利付 (40年) 第3回	2.2	900,000	1,094,481	2050/3/20
国庫債券	利付 (40年) 第4回	2.2	1,630,000	1,985,812	2051/3/20
国庫債券	利付 (40年) 第5回	2.0	1,300,000	1,528,436	2052/3/20
国庫債券	利付 (40年) 第6回	1.9	2,300,000	2,654,798	2053/3/20
国庫債券	利付 (40年) 第7回	1.7	2,000,000	2,210,760	2054/3/20
国庫債券	利付 (40年) 第8回	1.4	1,500,000	1,542,570	2055/3/20
国庫債券	利付 (40年) 第9回	0.4	4,550,000	3,457,499	2056/3/20
国庫債券	利付 (40年) 第10回	0.9	2,110,000	1,877,963	2057/3/20
国庫債券	利付 (40年) 第11回	0.8	1,750,000	1,501,762	2058/3/20
国庫債券	利付 (40年) 第12回	0.5	2,070,000	1,590,153	2059/3/20
国庫債券	利付 (40年) 第13回	0.5	4,070,000	3,113,305	2060/3/20
国庫債券	利付 (40年) 第14回	0.7	3,960,000	3,232,785	2061/3/20
国庫債券	利付 (40年) 第15回	1.0	2,700,000	2,412,504	2062/3/20
国庫債券	利付 (10年) 第334回	0.6	6,600,000	6,657,354	2024/6/20
国庫債券	利付 (10年) 第335回	0.5	5,600,000	5,649,280	2024/9/20
国庫債券	利付 (10年) 第336回	0.5	1,750,000	1,767,885	2024/12/20
国庫債券	利付 (10年) 第337回	0.3	3,000,000	3,020,340	2024/12/20
国庫債券	利付 (10年) 第338回	0.4	9,000,000	9,086,580	2025/3/20
国庫債券	利付 (10年) 第339回	0.4	7,000,000	7,074,480	2025/6/20
国庫債券	利付 (10年) 第340回	0.4	4,200,000	4,249,266	2025/9/20
国庫債券	利付 (10年) 第341回	0.3	5,900,000	5,958,528	2025/12/20

銘柄	当 期 末		
	利 率	額 面 金 額	評 価 額 償 還 年 月 日
<b>国債証券</b>	%	千円	千円
国庫債券 利付 (10年) 第342回	0.1	4,550,000	4,570,884 2026/3/20
国庫債券 利付 (10年) 第343回	0.1	6,000,000	6,027,960 2026/6/20
国庫債券 利付 (10年) 第344回	0.1	6,400,000	6,427,712 2026/9/20
国庫債券 利付 (10年) 第345回	0.1	7,000,000	7,025,970 2026/12/20
国庫債券 利付 (10年) 第346回	0.1	8,600,000	8,627,176 2027/3/20
国庫債券 利付 (10年) 第347回	0.1	12,000,000	12,030,240 2027/6/20
国庫債券 利付 (10年) 第348回	0.1	6,800,000	6,812,104 2027/9/20
国庫債券 利付 (10年) 第349回	0.1	4,800,000	4,804,464 2027/12/20
国庫債券 利付 (10年) 第350回	0.1	10,150,000	10,152,436 2028/3/20
国庫債券 利付 (10年) 第351回	0.1	6,500,000	6,498,310 2028/6/20
国庫債券 利付 (10年) 第352回	0.1	5,400,000	5,394,114 2028/9/20
国庫債券 利付 (10年) 第353回	0.1	2,500,000	2,495,725 2028/12/20
国庫債券 利付 (10年) 第354回	0.1	1,850,000	1,845,079 2029/3/20
国庫債券 利付 (10年) 第355回	0.1	1,900,000	1,892,970 2029/6/20
国庫債券 利付 (10年) 第356回	0.1	1,800,000	1,790,784 2029/9/20
国庫債券 利付 (10年) 第357回	0.1	3,500,000	3,477,950 2029/12/20
国庫債券 利付 (10年) 第358回	0.1	4,470,000	4,436,251 2030/3/20
国庫債券 利付 (10年) 第359回	0.1	6,200,000	6,142,774 2030/6/20
国庫債券 利付 (10年) 第360回	0.1	9,000,000	8,901,000 2030/9/20
国庫債券 利付 (10年) 第361回	0.1	10,000,000	9,864,000 2030/12/20
国庫債券 利付 (10年) 第362回	0.1	8,700,000	8,561,322 2031/3/20
国庫債券 利付 (10年) 第363回	0.1	9,950,000	9,770,800 2031/6/20
国庫債券 利付 (10年) 第364回	0.1	10,150,000	9,957,657 2031/9/20
国庫債券 利付 (10年) 第365回	0.1	10,000,000	9,805,100 2031/12/20
国庫債券 利付 (10年) 第366回	0.2	1,800,000	1,782,720 2032/3/20
国庫債券 利付 (10年) 第367回	0.2	7,000,000	6,971,580 2032/6/20
国庫債券 利付 (10年) 第369回	0.5	6,500,000	6,610,175 2032/12/20
国庫債券 利付 (30年) 第1回	2.8	2,000,000	2,336,400 2029/9/20
国庫債券 利付 (30年) 第2回	2.4	500,000	575,095 2030/2/20
国庫債券 利付 (30年) 第3回	2.3	160,000	183,486 2030/5/20
国庫債券 利付 (30年) 第4回	2.9	1,400,000	1,678,502 2030/11/20
国庫債券 利付 (30年) 第5回	2.2	150,000	172,752 2031/3/20
国庫債券 利付 (30年) 第6回	2.4	600,000	705,432 2031/11/20
国庫債券 利付 (30年) 第7回	2.3	600,000	704,742 2032/5/20
国庫債券 利付 (30年) 第8回	1.8	100,000	113,202 2032/11/22
国庫債券 利付 (30年) 第9回	1.4	265,000	289,780 2032/12/20
国庫債券 利付 (30年) 第10回	1.1	250,000	266,125 2033/3/20
国庫債券 利付 (30年) 第11回	1.7	660,000	741,642 2033/6/20
国庫債券 利付 (30年) 第12回	2.1	720,000	838,735 2033/9/20
国庫債券 利付 (30年) 第13回	2.0	1,090,000	1,260,127 2033/12/20
国庫債券 利付 (30年) 第14回	2.4	1,800,000	2,159,892 2034/3/20
国庫債券 利付 (30年) 第15回	2.5	2,000,000	2,426,020 2034/6/20
国庫債券 利付 (30年) 第16回	2.5	1,415,000	1,720,017 2034/9/20
国庫債券 利付 (30年) 第17回	2.4	1,500,000	1,809,390 2034/12/20
国庫債券 利付 (30年) 第18回	2.3	2,200,000	2,632,080 2035/3/20
国庫債券 利付 (30年) 第19回	2.3	2,050,000	2,457,765 2035/6/20
国庫債券 利付 (30年) 第20回	2.5	1,270,000	1,555,267 2035/9/20
国庫債券 利付 (30年) 第21回	2.3	300,000	360,888 2035/12/20

銘柄	当期末			
	利率	額面金額	評価額	償還年月日
国債証券	%	千円	千円	
国庫債券 利付 (30年) 第22回	2.5	600,000	737,100	2036/3/20
国庫債券 利付 (30年) 第23回	2.5	1,840,000	2,265,242	2036/6/20
国庫債券 利付 (30年) 第24回	2.5	700,000	863,016	2036/9/20
国庫債券 利付 (30年) 第25回	2.3	500,000	603,885	2036/12/20
国庫債券 利付 (30年) 第26回	2.4	850,000	1,039,065	2037/3/20
国庫債券 利付 (30年) 第27回	2.5	2,950,000	3,654,696	2037/9/20
国庫債券 利付 (30年) 第28回	2.5	1,500,000	1,860,615	2038/3/20
国庫債券 利付 (30年) 第29回	2.4	2,000,000	2,460,720	2038/9/20
国庫債券 利付 (30年) 第30回	2.3	2,500,000	3,041,525	2039/3/20
国庫債券 利付 (30年) 第31回	2.2	1,700,000	2,043,298	2039/9/20
国庫債券 利付 (30年) 第32回	2.3	2,500,000	3,046,400	2040/3/20
国庫債券 利付 (30年) 第33回	2.0	2,400,000	2,809,056	2040/9/20
国庫債券 利付 (30年) 第34回	2.2	2,800,000	3,368,008	2041/3/20
国庫債券 利付 (30年) 第35回	2.0	2,300,000	2,694,197	2041/9/20
国庫債券 利付 (30年) 第36回	2.0	2,000,000	2,344,940	2042/3/20
国庫債券 利付 (30年) 第37回	1.9	2,300,000	2,656,753	2042/9/20
国庫債券 利付 (30年) 第38回	1.8	1,600,000	1,819,040	2043/3/20
国庫債券 利付 (30年) 第39回	1.9	1,400,000	1,615,936	2043/6/20
国庫債券 利付 (30年) 第40回	1.8	1,300,000	1,476,683	2043/9/20
国庫債券 利付 (30年) 第41回	1.7	1,500,000	1,675,860	2043/12/20
国庫債券 利付 (30年) 第42回	1.7	1,600,000	1,786,336	2044/3/20
国庫債券 利付 (30年) 第43回	1.7	1,300,000	1,451,632	2044/6/20
国庫債券 利付 (30年) 第44回	1.7	1,400,000	1,563,506	2044/9/20
国庫債券 利付 (30年) 第45回	1.5	1,700,000	1,832,022	2044/12/20
国庫債券 利付 (30年) 第46回	1.5	1,800,000	1,939,356	2045/3/20
国庫債券 利付 (30年) 第47回	1.6	1,700,000	1,863,370	2045/6/20
国庫債券 利付 (30年) 第48回	1.4	1,900,000	2,006,286	2045/9/20
国庫債券 利付 (30年) 第49回	1.4	2,900,000	3,060,892	2045/12/20
国庫債券 利付 (30年) 第50回	0.8	2,400,000	2,241,288	2046/3/20
国庫債券 利付 (30年) 第51回	0.3	3,650,000	3,031,544	2046/6/20
国庫債券 利付 (30年) 第52回	0.5	2,200,000	1,911,008	2046/9/20
国庫債券 利付 (30年) 第53回	0.6	1,700,000	1,507,509	2046/12/20
国庫債券 利付 (30年) 第54回	0.8	1,700,000	1,574,914	2047/3/20
国庫債券 利付 (30年) 第55回	0.8	1,500,000	1,386,120	2047/6/20
国庫債券 利付 (30年) 第56回	0.8	1,700,000	1,566,941	2047/9/20
国庫債券 利付 (30年) 第57回	0.8	1,600,000	1,470,992	2047/12/20
国庫債券 利付 (30年) 第58回	0.8	2,100,000	1,923,852	2048/3/20
国庫債券 利付 (30年) 第59回	0.7	1,600,000	1,427,184	2048/6/20
国庫債券 利付 (30年) 第60回	0.9	1,150,000	1,072,248	2048/9/20
国庫債券 利付 (30年) 第61回	0.7	1,500,000	1,329,105	2048/12/20
国庫債券 利付 (30年) 第62回	0.5	3,000,000	2,517,030	2049/3/20
国庫債券 利付 (30年) 第63回	0.4	3,000,000	2,441,070	2049/6/20
国庫債券 利付 (30年) 第64回	0.4	3,300,000	2,675,640	2049/9/20
国庫債券 利付 (30年) 第65回	0.4	2,200,000	1,780,900	2049/12/20
国庫債券 利付 (30年) 第66回	0.4	2,000,000	1,610,100	2050/3/20
国庫債券 利付 (30年) 第67回	0.6	3,500,000	2,968,700	2050/6/20
国庫債券 利付 (30年) 第68回	0.6	2,450,000	2,073,508	2050/9/20
国庫債券 利付 (30年) 第69回	0.7	2,200,000	1,909,644	2050/12/20

銘柄	柄	当 期 末			
		利 率	額 面 金 額	評 価 額	償 還 年 月 日
国債証券		%	千円	千円	
国庫債券	利付 (30年) 第70回	0.7	2,610,000	2,261,016	2051/3/20
国庫債券	利付 (30年) 第71回	0.7	2,400,000	2,077,008	2051/6/20
国庫債券	利付 (30年) 第72回	0.7	1,700,000	1,471,248	2051/9/20
国庫債券	利付 (30年) 第73回	0.7	2,000,000	1,727,400	2051/12/20
国庫債券	利付 (30年) 第74回	1.0	1,800,000	1,682,838	2052/3/20
国庫債券	利付 (30年) 第75回	1.3	2,000,000	2,012,780	2052/6/20
国庫債券	利付 (30年) 第76回	1.4	2,000,000	2,064,600	2052/9/20
国庫債券	利付 (30年) 第77回	1.6	1,500,000	1,620,765	2052/12/20
国庫債券	利付 (20年) 第70回	2.4	540,000	556,502	2024/6/20
国庫債券	利付 (20年) 第71回	2.2	200,000	205,626	2024/6/20
国庫債券	利付 (20年) 第72回	2.1	1,470,000	1,517,466	2024/9/20
国庫債券	利付 (20年) 第73回	2.0	1,200,000	1,243,176	2024/12/20
国庫債券	利付 (20年) 第74回	2.1	800,000	830,160	2024/12/20
国庫債券	利付 (20年) 第75回	2.1	600,000	625,818	2025/3/20
国庫債券	利付 (20年) 第76回	1.9	910,000	945,581	2025/3/20
国庫債券	利付 (20年) 第77回	2.0	700,000	728,749	2025/3/20
国庫債券	利付 (20年) 第78回	1.9	800,000	835,120	2025/6/20
国庫債券	利付 (20年) 第79回	2.0	860,000	899,663	2025/6/20
国庫債券	利付 (20年) 第80回	2.1	1,400,000	1,467,676	2025/6/20
国庫債券	利付 (20年) 第81回	2.0	360,000	378,450	2025/9/20
国庫債券	利付 (20年) 第82回	2.1	820,000	864,050	2025/9/20
国庫債券	利付 (20年) 第83回	2.1	1,370,000	1,450,665	2025/12/20
国庫債券	利付 (20年) 第84回	2.0	1,200,000	1,267,392	2025/12/20
国庫債券	利付 (20年) 第85回	2.1	400,000	425,568	2026/3/20
国庫債券	利付 (20年) 第86回	2.3	1,700,000	1,818,762	2026/3/20
国庫債券	利付 (20年) 第87回	2.2	500,000	533,445	2026/3/20
国庫債券	利付 (20年) 第88回	2.3	1,100,000	1,183,204	2026/6/20
国庫債券	利付 (20年) 第89回	2.2	470,000	504,037	2026/6/20
国庫債券	利付 (20年) 第90回	2.2	1,500,000	1,615,755	2026/9/20
国庫債券	利付 (20年) 第91回	2.3	250,000	270,160	2026/9/20
国庫債券	利付 (20年) 第92回	2.1	650,000	700,706	2026/12/20
国庫債券	利付 (20年) 第93回	2.0	2,300,000	2,480,251	2027/3/20
国庫債券	利付 (20年) 第94回	2.1	3,700,000	4,004,621	2027/3/20
国庫債券	利付 (20年) 第95回	2.3	3,100,000	3,394,686	2027/6/20
国庫債券	利付 (20年) 第96回	2.1	2,400,000	2,607,960	2027/6/20
国庫債券	利付 (20年) 第97回	2.2	2,300,000	2,519,213	2027/9/20
国庫債券	利付 (20年) 第98回	2.1	1,300,000	1,418,105	2027/9/20
国庫債券	利付 (20年) 第99回	2.1	1,100,000	1,204,654	2027/12/20
国庫債券	利付 (20年) 第100回	2.2	820,000	905,460	2028/3/20
国庫債券	利付 (20年) 第101回	2.4	250,000	278,525	2028/3/20
国庫債券	利付 (20年) 第102回	2.4	1,500,000	1,678,935	2028/6/20
国庫債券	利付 (20年) 第103回	2.3	600,000	668,460	2028/6/20
国庫債券	利付 (20年) 第104回	2.1	400,000	441,492	2028/6/20
国庫債券	利付 (20年) 第105回	2.1	1,900,000	2,104,839	2028/9/20
国庫債券	利付 (20年) 第106回	2.2	400,000	445,296	2028/9/20
国庫債券	利付 (20年) 第107回	2.1	800,000	889,656	2028/12/20
国庫債券	利付 (20年) 第108回	1.9	1,600,000	1,761,152	2028/12/20
国庫債券	利付 (20年) 第109回	1.9	900,000	993,942	2029/3/20

銘柄	当 期 末			
	利 率	額 面 金 額	評 価 額	償 還 年 月 日
<b>国債証券</b>	%	千円	千円	
国庫債券 利付 (20年) 第110回	2.1	2,600,000	2,902,146	2029/3/20
国庫債券 利付 (20年) 第111回	2.2	800,000	900,960	2029/6/20
国庫債券 利付 (20年) 第112回	2.1	1,800,000	2,016,072	2029/6/20
国庫債券 利付 (20年) 第113回	2.1	2,000,000	2,246,860	2029/9/20
国庫債券 利付 (20年) 第115回	2.2	1,000,000	1,133,640	2029/12/20
国庫債券 利付 (20年) 第116回	2.2	1,100,000	1,251,052	2030/3/20
国庫債券 利付 (20年) 第117回	2.1	1,400,000	1,582,630	2030/3/20
国庫債券 利付 (20年) 第118回	2.0	500,000	563,195	2030/6/20
国庫債券 利付 (20年) 第119回	1.8	800,000	889,752	2030/6/20
国庫債券 利付 (20年) 第120回	1.6	800,000	878,392	2030/6/20
国庫債券 利付 (20年) 第121回	1.9	1,200,000	1,346,592	2030/9/20
国庫債券 利付 (20年) 第122回	1.8	900,000	1,003,338	2030/9/20
国庫債券 利付 (20年) 第123回	2.1	1,500,000	1,708,095	2030/12/20
国庫債券 利付 (20年) 第124回	2.0	1,000,000	1,131,170	2030/12/20
国庫債券 利付 (20年) 第125回	2.2	1,400,000	1,608,712	2031/3/20
国庫債券 利付 (20年) 第126回	2.0	1,200,000	1,360,212	2031/3/20
国庫債券 利付 (20年) 第127回	1.9	500,000	562,860	2031/3/20
国庫債券 利付 (20年) 第128回	1.9	800,000	902,240	2031/6/20
国庫債券 利付 (20年) 第129回	1.8	1,300,000	1,455,727	2031/6/20
国庫債券 利付 (20年) 第130回	1.8	2,200,000	2,470,402	2031/9/20
国庫債券 利付 (20年) 第131回	1.7	800,000	891,728	2031/9/20
国庫債券 利付 (20年) 第132回	1.7	1,300,000	1,452,100	2031/12/20
国庫債券 利付 (20年) 第133回	1.8	1,400,000	1,575,672	2031/12/20
国庫債券 利付 (20年) 第134回	1.8	1,900,000	2,143,105	2032/3/20
国庫債券 利付 (20年) 第135回	1.7	700,000	783,468	2032/3/20
国庫債券 利付 (20年) 第136回	1.6	700,000	777,378	2032/3/20
国庫債券 利付 (20年) 第137回	1.7	1,000,000	1,121,500	2032/6/20
国庫債券 利付 (20年) 第138回	1.5	800,000	882,904	2032/6/20
国庫債券 利付 (20年) 第139回	1.6	1,000,000	1,112,560	2032/6/20
国庫債券 利付 (20年) 第140回	1.7	3,000,000	3,366,420	2032/9/20
国庫債券 利付 (20年) 第141回	1.7	2,600,000	2,917,434	2032/12/20
国庫債券 利付 (20年) 第142回	1.8	950,000	1,074,877	2032/12/20
国庫債券 利付 (20年) 第143回	1.6	2,300,000	2,559,486	2033/3/20
国庫債券 利付 (20年) 第144回	1.5	1,300,000	1,434,238	2033/3/20
国庫債券 利付 (20年) 第145回	1.7	3,300,000	3,708,210	2033/6/20
国庫債券 利付 (20年) 第146回	1.7	3,400,000	3,822,858	2033/9/20
国庫債券 利付 (20年) 第147回	1.6	4,500,000	5,016,150	2033/12/20
国庫債券 利付 (20年) 第148回	1.5	4,300,000	4,749,307	2034/3/20
国庫債券 利付 (20年) 第149回	1.5	4,350,000	4,804,227	2034/6/20
国庫債券 利付 (20年) 第150回	1.4	4,030,000	4,406,563	2034/9/20
国庫債券 利付 (20年) 第151回	1.2	3,000,000	3,211,080	2034/12/20
国庫債券 利付 (20年) 第152回	1.2	2,650,000	2,835,341	2035/3/20
国庫債券 利付 (20年) 第153回	1.3	2,100,000	2,271,150	2035/6/20
国庫債券 利付 (20年) 第154回	1.2	2,820,000	3,014,467	2035/9/20
国庫債券 利付 (20年) 第155回	1.0	3,850,000	4,020,054	2035/12/20
国庫債券 利付 (20年) 第156回	0.4	5,150,000	4,987,105	2036/3/20
国庫債券 利付 (20年) 第157回	0.2	4,540,000	4,270,596	2036/6/20
国庫債券 利付 (20年) 第158回	0.5	3,470,000	3,386,650	2036/9/20

銘柄	当 期 末			
	利 率	額 面 金 額	評 価 額	償 還 年 月 日
<b>国債証券</b>	%	千円	千円	
国庫債券 利付 (20年) 第159回	0.6	3,010,000	2,968,612	2036/12/20
国庫債券 利付 (20年) 第160回	0.7	2,000,000	1,994,920	2037/3/20
国庫債券 利付 (20年) 第161回	0.6	3,100,000	3,044,169	2037/6/20
国庫債券 利付 (20年) 第162回	0.6	1,700,000	1,664,538	2037/9/20
国庫債券 利付 (20年) 第163回	0.6	2,000,000	1,953,760	2037/12/20
国庫債券 利付 (20年) 第164回	0.5	3,600,000	3,455,676	2038/3/20
国庫債券 利付 (20年) 第165回	0.5	2,700,000	2,584,872	2038/6/20
国庫債券 利付 (20年) 第166回	0.7	2,300,000	2,262,096	2038/9/20
国庫債券 利付 (20年) 第167回	0.5	2,600,000	2,473,822	2038/12/20
国庫債券 利付 (20年) 第168回	0.4	3,200,000	2,987,104	2039/3/20
国庫債券 利付 (20年) 第169回	0.3	4,430,000	4,053,893	2039/6/20
国庫債券 利付 (20年) 第170回	0.3	4,300,000	3,918,762	2039/9/20
国庫債券 利付 (20年) 第171回	0.3	4,500,000	4,086,900	2039/12/20
国庫債券 利付 (20年) 第172回	0.4	3,340,000	3,073,868	2040/3/20
国庫債券 利付 (20年) 第173回	0.4	4,250,000	3,895,507	2040/6/20
国庫債券 利付 (20年) 第174回	0.4	6,970,000	6,367,095	2040/9/20
国庫債券 利付 (20年) 第175回	0.5	5,500,000	5,093,770	2040/12/20
国庫債券 利付 (20年) 第176回	0.5	6,020,000	5,557,423	2041/3/20
国庫債券 利付 (20年) 第177回	0.4	5,070,000	4,583,634	2041/6/20
国庫債券 利付 (20年) 第178回	0.5	4,250,000	3,903,540	2041/9/20
国庫債券 利付 (20年) 第179回	0.5	5,000,000	4,584,200	2041/12/20
国庫債券 利付 (20年) 第180回	0.8	2,000,000	1,931,620	2042/3/20
国庫債券 利付 (20年) 第181回	0.9	2,500,000	2,453,775	2042/6/20
国庫債券 利付 (20年) 第182回	1.1	1,500,000	1,521,960	2042/9/20
国庫債券 利付 (20年) 第183回	1.4	1,500,000	1,598,805	2042/12/20
メキシコ合衆国 第19回円貨社債 (2014)	1.44	200,000	201,594	2024/7/24
ハンガリー円貨債券 (2020) 第8回	0.74	100,000	99,458	2025/9/18
小 計		717,490,000	727,245,958	
<b>地方債証券</b>				
東京都 公募第736回	0.505	100,000	100,698	2024/9/20
東京都 公募第745回	0.533	300,000	303,180	2025/6/20
東京都 公募第760回	0.045	100,000	99,775	2026/9/18
東京都 公募第761回	0.075	100,000	99,879	2026/9/18
東京都 公募第769回	0.21	500,000	500,520	2027/6/18
東京都 公募第778回	0.165	100,000	99,681	2028/3/17
東京都 公募第784回	0.254	200,000	199,880	2028/9/20
東京都 公募第813回	0.179	200,000	195,578	2030/12/20
東京都 公募第822回	0.095	130,000	125,200	2031/9/19
東京都 公募第830回	0.275	400,000	387,628	2032/6/18
東京都 公募 (30年) 第7回	2.51	100,000	121,994	2038/9/17
東京都 公募第10回	2.31	200,000	238,866	2039/9/20
東京都 公募第7回	2.16	100,000	105,194	2025/9/19
東京都 公募 (20年) 第13回	2.15	100,000	108,996	2027/12/20
東京都 公募 (20年) 第16回	2.01	200,000	219,368	2028/12/20
東京都 公募 (20年) 第17回	2.09	200,000	220,268	2028/12/20
東京都 公募 (20年) 第20回	2.09	180,000	199,834	2029/9/20
東京都 公募第23回	2.12	100,000	112,221	2030/12/20
東京都 公募 (20年) 第26回	1.74	100,000	109,848	2032/6/18

銘	柄	当 期 末			
		利 率	額 面 金 額	評 価 額	償 還 年 月 日
<b>地方債証券</b>		%	千円	千円	
東京都	公募 (20年) 第28回	1.59	100,000	108,187	2033/3/18
東京都	公募 (20年) 第29回	1.57	200,000	216,836	2033/9/20
東京都	公募 (20年) 第30回	1.508	100,000	108,003	2034/6/20
東京都	公募 (5年) 第31回	0.005	300,000	299,925	2024/6/20
東京都	公募 (5年) 第32回	0.02	300,000	299,766	2025/6/20
北海道	公募平成26年度第13回	0.461	100,000	100,715	2024/12/26
北海道	公募平成27年度第7回	0.529	100,000	101,092	2025/8/28
北海道	公募平成29年度第5回	0.18	200,000	199,788	2027/6/30
北海道	公募平成29年度第7回	0.21	100,000	99,956	2027/8/31
北海道	公募平成29年度第9回	0.205	100,000	99,886	2027/10/27
北海道	公募平成30年度第15回	0.291	238,560	232,295	2038/9/24
北海道	公募平成30年度第18回	0.146	200,000	198,106	2029/2/28
北海道	公募令和2年度第4回	0.165	300,000	294,207	2030/6/26
北海道	公募令和4年度第5回	0.3	100,000	97,049	2032/8/31
宮城県	公募第31回1号	0.515	300,000	303,441	2025/9/29
宮城県	公募第32回2号	0.105	100,000	99,982	2026/9/28
神奈川県	公募第206回	0.654	100,000	100,768	2024/6/20
神奈川県	公募第208回	0.551	100,000	100,642	2024/6/20
神奈川県	公募第210回	0.451	200,000	201,416	2024/12/20
神奈川県	公募第212回	0.42	100,000	100,736	2025/3/19
神奈川県	公募第231回	0.22	200,000	199,952	2027/12/20
神奈川県	公募第243回	0.075	200,000	195,994	2029/12/20
神奈川県	公募第247回	0.12	200,000	195,716	2030/6/20
神奈川県	公募第258回	0.29	100,000	97,079	2032/6/18
神奈川県	公募 (30年) 第3回	2.62	100,000	122,696	2037/3/19
神奈川県	公募第7回	2.22	300,000	324,426	2027/3/19
神奈川県	公募 (20年) 第14回	1.969	100,000	110,915	2030/7/19
神奈川県	公募 (20年) 第17回	1.975	200,000	223,026	2031/7/11
神奈川県	公募 (20年) 第20回	1.706	100,000	109,552	2032/6/18
神奈川県	公募 (20年) 第21回	1.732	200,000	219,570	2032/9/17
神奈川県	公募 (20年) 第26回	1.477	100,000	107,681	2034/6/20
大阪府	公募第384回	0.67	100,000	100,748	2024/5/29
大阪府	公募第387回	0.521	300,000	302,052	2024/8/28
大阪府	公募第389回	0.53	100,000	100,767	2024/10/30
大阪府	公募第396回	0.554	200,000	202,086	2025/5/28
大阪府	公募第417回	0.248	102,000	102,288	2027/2/26
大阪府	公募第423回	0.185	100,000	99,846	2027/8/30
大阪府	公募第429回	0.197	179,000	178,539	2028/2/25
大阪府	公募第452回	0.062	100,000	97,765	2030/1/30
大阪府	公募第467回	0.164	140,000	135,973	2031/4/28
大阪府	公募第469回	0.128	150,000	144,996	2031/6/27
大阪府	公募第479回	0.29	200,000	194,118	2032/5/28
大阪府	公募第481回	0.4	100,000	97,652	2032/9/29
大阪府	公募第5回	2.16	100,000	112,061	2030/5/28
大阪府	公募第8回	1.83	100,000	110,668	2031/12/22
大阪府	公募 (5年) 第173回	0.001	200,000	199,654	2025/7/30
大阪府	公募 (5年) 第174回	0.001	200,000	199,642	2025/8/28
大阪府	公募 (5年) 第178回	0.001	400,000	399,080	2025/12/25



銘柄	当期末			
	利率	額面金額	評価額	償還年月日
<b>地方債証券</b>	%	千円	千円	
大阪府 公募（5年）第184回	0.001	400,000	398,588	2026/6/29
大阪府 公募（5年）第190回	0.001	200,000	198,854	2026/12/25
京都府 公募平成26年度第5回	1.455	100,000	107,544	2034/8/10
京都府 公募平成26年度第7回	0.564	200,000	201,566	2024/9/19
京都府 公募（20年）平成27年度第5回	1.23	200,000	210,026	2035/8/17
京都府 公募（15年）平成27年度第8回	0.78	100,000	102,363	2030/10/11
京都府 公募（15年）平成28年度第2回	0.21	200,000	195,124	2031/4/22
京都府 公募（20年）平成28年度第5回	0.327	100,000	93,419	2036/8/15
京都府 公募平成29年度第4回	0.19	100,000	100,020	2027/6/21
兵庫県 公募平成26年度第17回	0.46	100,000	100,780	2025/2/26
兵庫県 公募平成29年度第22回	0.19	100,000	99,690	2028/1/21
兵庫県 公募（30年）第2回	2.36	200,000	240,272	2040/3/19
兵庫県 公募（15年）第1回	1.66	300,000	315,315	2026/7/29
兵庫県 公募（15年）第3回	1.35	200,000	209,700	2027/7/16
兵庫県 公募（12年）第3回	0.56	300,000	303,030	2025/4/16
兵庫県 公募（15年）第8回	1.09	100,000	104,504	2029/4/16
兵庫県 公募（15年）第11回	0.718	100,000	101,986	2030/5/10
兵庫県 公募第2回	2.37	100,000	109,508	2027/9/17
兵庫県 公募第9回	2.25	100,000	112,089	2029/11/19
兵庫県 公募（20年）第11回	1.84	200,000	219,920	2030/8/16
兵庫県 公募（20年）第14回	1.72	100,000	109,552	2032/5/24
兵庫県 公募（20年）第21回	1.54	100,000	108,144	2034/5/9
兵庫県 公募（20年）第22回	1.4	100,000	106,789	2034/9/8
静岡県 公募平成26年度第3回	0.679	165,000	166,244	2024/5/27
静岡県 公募平成26年度第8回	0.564	100,000	100,792	2024/9/25
静岡県 公募平成26年度第9回	0.554	200,000	201,624	2024/10/24
静岡県 公募平成27年度第11回	0.11	115,400	115,515	2026/3/19
静岡県 公募平成28年度第2回	0.08	300,000	300,033	2026/3/19
静岡県 公募平成29年度第3回	0.17	100,000	100,039	2027/3/19
静岡県 公募（31年）第1回	0.095	174,000	171,856	2029/3/19
静岡県 公募（5年）令和3年度第2回	0.01	100,000	99,804	2026/3/19
静岡県 公募（5年）令和3年度第5回	0.005	300,000	299,181	2026/6/19
静岡県 公募（15年）第2回	1.406	200,000	210,262	2027/6/25
静岡県 公募（15年）第5回	1.087	200,000	208,904	2028/11/20
静岡県 公募（15年）第9回	0.739	100,000	102,170	2030/9/20
静岡県 公募（20年）第11回	1.841	100,000	110,075	2030/10/18
静岡県 公募（20年）第14回	1.736	200,000	219,626	2032/6/18
静岡県 公募（20年）第18回	1.473	100,000	107,676	2034/7/10
静岡県 公募（20年）第30回	0.449	200,000	180,504	2040/9/20
愛知県 公募平成20年度第8回	2.04	100,000	109,853	2028/12/20
愛知県 公募（20年）平成22年度第8回	1.891	200,000	220,964	2030/9/13
愛知県 公募（20年）平成24年度第4回	1.687	100,000	109,292	2032/6/11
愛知県 公募（15年）平成24年度第14回	1.314	400,000	420,276	2027/12/13
愛知県 公募平成24年度第17回	1.829	100,000	110,473	2033/2/8
愛知県 公募（30年）平成25年度第8回	2.024	120,000	138,218	2043/6/19
愛知県 公募（20年）平成25年度第17回	1.608	200,000	217,772	2033/12/20
愛知県 公募平成26年度第8回	1.814	100,000	111,120	2044/6/20
愛知県 公募平成26年度第13回	1.363	100,000	106,574	2034/11/14

銘柄		当期末		
		利率	額面金額	評価額 償還年月日
<b>地方債証券</b>		%	千円	千円
愛知県	公募平成26年度第17回	0.463	300,000	302,412 2025/2/26
愛知県	公募(15年)平成27年度第2回	0.74	300,000	306,696 2030/4/26
愛知県	公募平成27年度第15回	0.471	100,000	101,091 2025/11/27
愛知県	公募平成29年度第8回	0.2	100,000	100,000 2027/8/31
愛知県	公募平成29年度第9回	0.15	100,000	99,756 2027/9/15
愛知県	公募平成30年度第7回	0.18	200,000	199,180 2028/7/31
愛知県	公募令和3年度第10回	0.001	200,000	199,194 2026/10/15
広島県	公募平成26年度第5回	0.33	109,650	110,224 2025/1/27
広島県	公募平成26年度第7回	0.46	200,000	201,644 2025/3/25
広島県	公募平成29年度第3回	0.15	100,000	99,755 2027/9/27
広島県	公募平成29年度第4回	0.22	211,300	211,300 2027/11/24
広島県	公募令和2年度第2回	0.165	100,000	98,098 2030/7/22
広島県	公募令和2年度第7回	0.214	300,000	293,316 2031/3/19
埼玉県	公募平成26年度第3回	0.67	100,000	100,731 2024/5/20
埼玉県	公募平成26年度第6回	0.554	200,000	201,558 2024/9/26
埼玉県	公募平成26年度第7回	0.476	400,000	403,032 2024/12/25
埼玉県	公募平成26年度第9回	0.429	100,000	100,739 2025/2/25
埼玉県	公募平成27年度第9回	0.235	100,000	100,476 2026/2/25
埼玉県	公募平成28年度第5回	0.05	100,000	99,850 2026/7/28
埼玉県	公募平成30年度第4回	0.205	200,000	199,520 2028/6/26
埼玉県	公募令和元年度第4回	0.055	100,000	98,322 2029/6/20
埼玉県	公募令和2年度第4回	0.145	300,000	294,108 2030/6/17
埼玉県	公募(15年)第1回	0.941	100,000	103,676 2029/10/19
埼玉県	公募(15年)第2回	0.869	200,000	206,226 2030/5/22
埼玉県	公募(15年)第3回	0.43	100,000	99,002 2032/1/30
埼玉県	公募(25年)第2回	0.781	200,000	187,670 2042/9/19
埼玉県	公募(30年)第9回	0.845	200,000	179,258 2048/3/19
埼玉県	公募(20年)第6回	2.26	100,000	110,800 2028/9/21
埼玉県	公募(20年)第16回	1.216	100,000	104,852 2035/8/14
埼玉県	公募(20年)第19回	0.536	100,000	95,780 2036/12/12
埼玉県	公募(20年)第20回	0.626	100,000	96,675 2037/5/15
福岡県	公募平成26年度第1回	0.654	100,000	100,778 2024/6/26
福岡県	公募平成27年度第1回	0.578	300,000	303,507 2025/6/26
福岡県	公募平成29年度第1回	0.2	100,000	100,062 2027/6/23
福岡県	公募平成23年度第1回	1.491	100,000	104,958 2026/11/27
福岡県	公募(15年)平成27年度第1回	0.784	200,000	204,662 2030/11/25
福岡県	公募(15年)令和元年度第1回	0.254	100,000	94,644 2034/6/14
福岡県	公募(30年)平成19年度第1回	2.62	100,000	122,946 2037/9/18
福岡県	公募(30年)平成26年度第1回	1.827	100,000	111,342 2044/6/20
福岡県	公募(30年・定時償還)平成29年度第2回	0.937	100,000	91,926 2047/12/20
福岡県	公募(30年・定時償還)令和元年度第3回	0.432	100,000	79,064 2049/6/18
福岡県	公募(20年)平成20年度第1回	2.26	300,000	331,881 2028/8/18
福岡県	公募(20年)平成20年度第2回	2.05	100,000	109,909 2028/12/20
福岡県	公募(20年)平成22年度第1回	1.77	300,000	328,647 2030/8/19
福岡県	公募(20年)平成22年度第2回	2.116	300,000	337,164 2031/2/21
福岡県	公募(20年)平成24年度第2回	1.635	100,000	108,793 2032/8/16
千葉県	公募平成26年度第3回	0.611	200,000	201,542 2024/7/25
千葉県	公募平成26年度第6回	0.335	120,000	120,637 2025/1/24

銘柄	当期末			
	利率	額面金額	評価額	償還年月日
<b>地方債証券</b>	%	千円	千円	
千葉県 公募平成27年度第6回	0.469	200,000	202,206	2025/12/25
千葉県 公募平成28年度第4回	0.085	200,000	199,826	2026/9/25
千葉県 公募平成29年度第4回	0.15	100,000	99,755	2027/9/24
千葉県 公募平成29年度第8回	0.2	100,000	99,852	2028/3/24
千葉県 公募令和元年度第6回	0.135	300,000	294,966	2030/1/25
千葉県 公募令和4年度第4回	0.374	100,000	97,617	2032/9/24
千葉県 公募(20年)第1回	2.06	400,000	421,668	2025/12/19
千葉県 公募(20年)第8回	2.18	100,000	112,138	2030/4/19
千葉県 公募(20年)第13回	1.701	200,000	218,958	2032/10/15
千葉県 公募(20年)第16回	1.555	200,000	217,058	2034/4/14
千葉県 公募(20年)第17回	1.403	100,000	107,031	2034/10/13
新潟県 公募平成30年度第2回	0.264	200,000	199,820	2028/11/30
新潟県 公募令和2年度第2回	0.135	120,000	116,944	2030/11/29
長野県 公募令和3年度第1回	0.19	300,000	292,236	2031/4/16
茨城県 公募令和3年度第3回	0.005	200,000	199,320	2026/8/25
群馬県 公募第12回	0.519	100,000	101,100	2025/8/15
群馬県 公募(5年)第13回	0.005	300,000	299,037	2026/8/18
群馬県 公募(20年)第3回	1.687	100,000	109,230	2032/6/25
岐阜県 公募平成26年度第1回	0.554	186,670	188,135	2024/9/30
共同発行市場地方債 公募第136回	0.611	200,000	201,542	2024/7/25
共同発行市場地方債 公募第137回	0.566	500,000	503,770	2024/8/23
共同発行市場地方債 公募第139回	0.544	155,000	156,236	2024/10/25
共同発行市場地方債 公募第143回	0.448	540,000	544,185	2025/2/25
共同発行市場地方債 公募第145回	0.406	1,000,000	1,007,450	2025/4/25
共同発行市場地方債 公募第152回	0.496	400,000	404,620	2025/11/25
共同発行市場地方債 公募第154回	0.405	300,000	302,820	2026/1/23
共同発行市場地方債 公募第156回	0.1	200,000	200,142	2026/3/25
共同発行市場地方債 公募第157回	0.08	300,000	299,994	2026/4/24
共同発行市場地方債 公募第161回	0.06	300,000	299,541	2026/8/25
共同発行市場地方債 公募第172回	0.225	600,000	600,894	2027/7/23
共同発行市場地方債 公募第184回	0.175	100,000	99,566	2028/7/25
共同発行市場地方債 公募第186回	0.25	400,000	399,672	2028/9/25
共同発行市場地方債 公募第188回	0.264	300,000	299,730	2028/11/24
共同発行市場地方債 公募第190回	0.16	610,000	605,382	2029/1/25
共同発行市場地方債 公募第191回	0.14	100,000	99,080	2029/2/22
共同発行市場地方債 公募第194回	0.11	200,000	197,404	2029/5/25
共同発行市場地方債 公募第196回	0.06	400,000	393,140	2029/7/25
共同発行市場地方債 公募第197回	0.06	300,000	294,666	2029/8/24
共同発行市場地方債 公募第200回	0.07	100,000	98,029	2029/11/22
共同発行市場地方債 公募第206回	0.131	300,000	293,970	2030/5/24
共同発行市場地方債 公募第213回	0.125	300,000	291,813	2030/12/25
共同発行市場地方債 公募第215回	0.145	400,000	389,084	2031/2/25
共同発行市場地方債 公募第228回	0.199	300,000	290,151	2032/3/25
共同発行市場地方債 公募第229回	0.299	250,000	243,732	2032/4/23
共同発行市場地方債 公募第234回	0.369	300,000	292,719	2032/9/24
堺市 公募平成22年度第1回	1.97	100,000	111,001	2030/11/19
堺市 公募平成26年度第1回	1.664	100,000	108,476	2044/9/20
堺市 公募第3回	0.125	100,000	96,332	2031/12/22

銘柄	当期末			
	利率	額面金額	評価額	償還年月日
<b>地方債証券</b>	%	千円	千円	
長崎県 公募令和元年度第3回	0.05	100,000	98,291	2029/6/20
長崎県 公募令和4年度第3回	0.364	100,000	97,724	2032/6/18
島根県 公募(30年)平成29年度第1回	0.919	100,000	92,123	2047/6/20
島根県 公募(5年)令和2年度第3回	0.02	150,000	149,839	2025/11/27
佐賀県 公募平成28年度第1回	0.08	100,000	99,817	2026/11/30
福島県 公募平成26年度第1回	0.495	200,000	201,528	2024/11/28
滋賀県 公募平成26年度第1回	0.495	142,000	143,084	2024/11/28
熊本県 公募平成28年度第2回	0.06	132,000	131,717	2026/10/28
熊本市 公募平成29年度第1回	0.19	100,000	99,861	2027/11/30
新潟市 公募平成29年度第1回	0.21	100,000	99,929	2027/12/24
浜松市 公募平成26年度第1回	0.335	100,000	100,530	2025/1/23
大阪市 公募平成26年度第5回	0.593	100,000	100,839	2024/9/27
大阪市 公募平成27年度第6回	0.471	100,000	101,089	2025/11/25
大阪市 公募令和2年度第2回	0.131	300,000	293,976	2030/5/22
大阪市 公募令和3年度第2回	0.16	300,000	291,321	2031/5/21
大阪市 公募(15年)第1回	1.753	100,000	105,447	2026/7/17
大阪市 公募(20年)第1回	2.3	300,000	328,659	2027/11/15
大阪市 公募(20年)第5回	2.47	100,000	111,935	2028/9/21
大阪市 公募(20年)第6回	2.21	100,000	110,810	2028/12/20
大阪市 公募(20年)第17回	1.721	200,000	218,988	2032/12/21
大阪市 公募(20年)第26回	0.635	100,000	96,328	2037/10/23
名古屋市 公募第488回	0.598	300,000	302,505	2024/9/20
名古屋市 公募第489回	0.461	100,000	100,725	2024/12/20
名古屋市 公募第501回	0.175	200,000	199,732	2027/9/29
名古屋市 公募第503回	0.205	100,000	99,876	2028/3/24
名古屋市 公募第504回	0.205	200,000	199,524	2028/6/20
名古屋市 公募第511回	0.075	200,000	195,572	2030/3/27
名古屋市 公募第512回	0.15	300,000	294,207	2030/6/20
名古屋市 公募(12年)第1回	1.033	200,000	204,340	2025/6/20
名古屋市 公募(15年)第2回	0.905	100,000	103,441	2029/11/16
名古屋市 公募(20年)第19回	0.323	100,000	93,732	2036/4/28
京都市 公募平成29年度第1回	0.21	100,000	100,043	2027/8/25
京都市 公募平成29年度第4回	0.235	101,280	101,327	2028/1/31
京都市 公募(20年)第2回	2.12	100,000	105,096	2025/9/19
京都市 公募(20年)第5回	2.36	200,000	216,460	2026/12/18
京都市 公募(20年)第6回	2.38	100,000	109,649	2027/9/17
京都市 公募(20年)第13回	1.359	100,000	106,539	2034/11/24
京都市 公募(20年)第15回	0.487	200,000	190,382	2036/11/28
神戸市 公募平成26年度第17回	0.28	300,000	301,299	2025/1/27
神戸市 公募平成28年度第1回	0.08	200,000	199,994	2026/4/17
神戸市 公募平成30年度第2回	0.845	200,000	179,258	2048/3/19
横浜市 公募公債平成26年度5回	0.471	200,000	201,468	2024/12/13
横浜市 公募平成28年度第5回	0.23	300,000	300,927	2027/2/19
横浜市 公募平成29年度第3回	0.22	100,000	100,108	2027/8/13
横浜市 公募2019年度第3回	0.05	200,000	195,950	2029/10/16
横浜市 公募(30年)第2回	2.49	200,000	238,662	2035/3/20
横浜市 公募(20年)第11回	2.2	100,000	107,639	2026/12/18
横浜市 公募(20年)第18回	2.21	100,000	111,335	2029/5/25

銘	柄	当 期 末			
		利 率	額 面 金 額	評 価 額	償 還 年 月 日
<b>地方債証券</b>		%	千円	千円	
横浜市	公募 (20年) 第26回	1.776	100,000	110,139	2033/1/28
横浜市	公募 (20年) 第30回	1.376	100,000	106,750	2034/10/20
札幌市	公募 (15年) 平成23年度第9回	1.493	200,000	210,338	2027/2/12
札幌市	公募 (20年) 平成24年度第1回	1.79	100,000	110,417	2032/4/23
札幌市	公募 (20年) 平成24年度第11回	1.794	100,000	110,093	2033/2/28
札幌市	公募平成26年度第4回	0.54	100,000	100,629	2024/6/20
札幌市	公募平成26年度第9回	0.43	200,000	201,344	2024/12/20
札幌市	公募 (5年) 令和3年度第8回	0.155	100,000	96,664	2031/12/19
札幌市	公募 (5年) 令和4年度第4回	0.444	100,000	98,213	2032/9/17
川崎市	公募第95回	0.539	160,000	158,496	2032/9/17
川崎市	公募 (20年) 第14回	1.79	100,000	110,506	2032/3/19
川崎市	公募 (20年) 第17回	1.527	100,000	107,695	2033/5/9
川崎市	公募 (20年) 第19回	1.362	100,000	106,463	2034/9/20
川崎市	公募 (30年) 第11回	0.817	100,000	89,110	2048/3/19
北九州市	公募 (10年) 令和2年度第2回	0.125	200,000	194,400	2030/12/24
北九州市	公募 (20年) 第3回	2.33	200,000	218,706	2027/9/21
北九州市	公募 (20年) 第14回	1.732	100,000	109,464	2032/11/12
福岡市	公募 (20年) 平成21年度第3回	2.14	200,000	222,654	2029/9/18
福岡市	公募 (20年) 平成23年度第4回	1.89	100,000	110,883	2031/8/19
福岡市	公募平成26年度第2回	1.49	100,000	107,816	2034/6/20
福岡市	公募平成26年度第5回	0.539	100,000	100,794	2024/10/28
福岡市	公募平成26年度第8回	0.465	160,000	161,331	2025/3/25
福岡市	公募 (5年) 2020年度第9回	0.01	300,000	299,547	2025/12/25
広島市	公募平成26年度第2回	0.456	100,000	100,723	2024/12/25
広島市	公募平成27年度第2回	0.464	500,000	505,445	2025/12/25
広島市	公募 (10年) 平成30年度第6回	0.146	241,000	238,867	2029/2/22
広島市	公募 (10年) 令和3年度第6回	0.244	100,000	97,343	2032/2/25
千葉市	公募平成26年度第2回	0.505	200,000	201,560	2024/11/27
三重県	公募平成28年度第1回	0.165	155,000	155,172	2026/12/25
福井県	公募平成27年度第4回	0.085	200,000	199,996	2026/4/27
福井県	公募令和元年度第3回	0.05	200,000	195,856	2029/10/29
福井県	公募令和4年度第5回	0.374	100,000	97,507	2032/9/29
徳島県	公募平成29年度第2回	0.19	200,000	199,722	2027/11/30
徳島県	公募平成30年度第2回	0.264	300,000	299,730	2028/11/28
山梨県	公募令和元年度第1回	0.05	100,000	97,927	2029/10/30
岡山県	公募平成28年度第2回	0.205	168,900	169,200	2027/3/31
岡山県	公募令和2年度第3回	0.224	300,000	293,403	2031/3/31
岡山県	公募令和3年度第1回	0.189	100,000	96,928	2032/1/30
秋田県	公募令和3年度第1回	0.234	116,600	113,120	2032/3/25
愛知県・名古屋	折半保証名古屋高速道路債券 第96回	2.34	100,000	110,886	2028/12/20
愛知県・名古屋	折半保証名古屋高速道路債券 第102回	2.298	300,000	335,865	2029/12/20
愛知県・名古屋	折半保証名古屋高速道路債券 第148回	0.15	100,000	92,274	2034/9/15
福岡北九州	高速道路債券 第117回	2.26	100,000	110,500	2028/12/20
福岡北九州	高速道路債券 第136回	0.833	100,000	102,483	2030/3/19
福岡北九州	高速道路債券 第145回	0.56	100,000	95,077	2036/12/16
小 計			54,223,360	55,228,690	
<b>特殊債券(除く金融債)</b>					
政保	地方公共団体金融機構債券 第64回	0.544	100,000	100,768	2024/9/13

銘柄	柄	当 期 末			
		利 率	額 面 金 額	評 価 額	償 還 年 月 日
<b>特殊債券(除く金融債)</b>		%	千円	千円	
政保	地方公共団体金融機構債券 第65回	0.539	400,000	403,232	2024/10/16
政保	地方公共団体金融機構債券 第69回	0.414	420,000	423,183	2025/2/17
政保	地方公共団体金融機構債券 第72回	0.509	189,000	190,980	2025/5/23
政保	地方公共団体金融機構債券 第78回	0.381	616,000	621,691	2025/11/18
政保	地方公共団体金融機構債券 第80回	0.32	300,000	302,391	2026/1/19
政保	地方公共団体金融機構債券 第83回	0.02	116,000	115,908	2026/4/17
政保	地方公共団体金融機構債券 第91回	0.085	300,000	299,889	2026/12/14
政保	地方公共団体金融機構債券 第108回	0.145	157,000	156,594	2028/5/19
政保	地方公共団体金融機構債券 第110回	0.13	100,000	99,621	2028/7/18
政保	地方公共団体金融機構債券 第113回	0.219	110,000	110,023	2028/10/16
政保	地方公共団体金融機構債券 第119回	0.04	116,000	114,481	2029/4/13
政保	地方公共団体金融機構債券 11回	0.001	500,000	499,895	2024/8/28
日本政策金融公庫債券	政府保証第63回	0.11	270,000	263,417	2031/2/25
新関西国際空港債券	政府保証第5回	0.145	117,000	117,092	2027/3/30
日本政策投資銀行社債	政府保証第37回	0.085	400,000	399,852	2026/12/14
日本政策投資銀行社債	政府保証第42回	0.155	300,000	299,577	2027/12/15
日本政策投資銀行社債	政府保証第52回	0.001	410,000	409,909	2025/1/24
日本政策投資銀行社債	政府保証第55回	0.105	300,000	297,528	2029/3/19
日本政策投資銀行社債	政府保証第75回	0.344	370,000	363,476	2032/9/14
日本高速道路保有・債務返済機構債券	政府保証債第90回	2.1	100,000	111,505	2029/9/28
日本高速道路保有・債務返済機構債券	政府保証債第92回	2.1	200,000	223,084	2029/10/31
日本高速道路保有・債務返済機構債券	政府保証債第97回	2.1	200,000	223,436	2029/12/28
日本高速道路保有・債務返済機構債券	政府保証債第99回	2.2	200,000	225,064	2030/1/31
日本高速道路保有・債務返済機構債券	政府保証債第106回	2.1	200,000	224,126	2030/4/30
日本高速道路保有・債務返済機構債券	政府保証債第111回	2.0	100,000	111,550	2030/6/28
日本高速道路保有・債務返済機構債券	政府保証債第114回	1.9	200,000	221,824	2030/7/31
日本高速道路保有・債務返済機構債券	政府保証債第123回	2.1	100,000	116,728	2040/11/30
日本高速道路保有・債務返済機構債券	政府保証債第146回	1.8	100,000	110,885	2031/9/30
日本高速道路保有・債務返済機構債券	政府保証債第164回	1.675	100,000	110,502	2032/5/31
日本高速道路保有・債務返済機構債券	政府保証債第165回	1.83	100,000	112,366	2042/5/30
日本高速道路保有・債務返済機構債券	政府保証債第167回	1.67	100,000	110,305	2032/6/30
日本高速道路保有・債務返済機構債券	政府保証債第169回	1.634	200,000	220,042	2032/7/30
日本高速道路保有・債務返済機構債券	政府保証債第171回	1.56	300,000	327,903	2032/8/31
日本高速道路保有・債務返済機構債券	政府保証債第172回	1.919	300,000	341,847	2042/8/29
日本高速道路保有・債務返済機構債券	政府保証債第176回	1.645	200,000	219,882	2032/10/29
日本高速道路保有・債務返済機構債券	政府保証債第181回	1.66	100,000	109,838	2032/12/28
日本高速道路保有・債務返済機構債券	政府保証債第183回	1.726	100,000	110,390	2033/1/31
日本高速道路保有・債務返済機構債券	政府保証債第185回	1.757	200,000	221,454	2033/2/28
日本高速道路保有・債務返済機構債券	政府保証債第196回	1.779	400,000	444,232	2033/7/29
日本高速道路保有・債務返済機構債券	政府保証債第216回	1.483	100,000	108,543	2034/4/28
日本高速道路保有・債務返済機構債券	政府保証債第217回	1.72	100,000	110,348	2044/5/31
日本高速道路保有・債務返済機構債券	政府保証債第219回	1.478	100,000	108,499	2034/5/31
日本高速道路保有・債務返済機構債券	政府保証債第220回	0.644	300,000	302,346	2024/6/28
日本高速道路保有・債務返済機構債券	政府保証債第224回	1.72	100,000	110,363	2044/8/31
日本高速道路保有・債務返済機構債券	政府保証債第225回	0.556	190,000	191,453	2024/8/30
日本高速道路保有・債務返済機構債券	政府保証債第229回	0.539	630,000	635,229	2024/10/31
日本高速道路保有・債務返済機構債券	政府保証債第233回	1.315	100,000	106,703	2034/11/30
日本高速道路保有・債務返済機構債券	政府保証債第234回	0.466	100,000	100,787	2024/12/27

銘柄	柄	当 期 末			
		利 率	額 面 金 額	評 価 額	償 還 年 月 日
<b>特殊債券(除く金融債)</b>		%	千円	千円	
日本高速道路保有・債務返済機構債券	政府保証債第239回	1.16	500,000	525,265	2035/2/28
日本高速道路保有・債務返済機構債券	政府保証債第241回	0.45	200,000	201,738	2025/3/31
日本高速道路保有・債務返済機構債券	政府保証債第245回	1.079	400,000	416,148	2035/4/27
日本高速道路保有・債務返済機構債券	政府保証債第246回	1.178	100,000	105,176	2035/5/31
日本高速道路保有・債務返済機構債券	政府保証債第258回	0.386	400,000	403,676	2025/10/31
日本高速道路保有・債務返済機構債券	政府保証債第261回	0.381	401,000	404,741	2025/11/28
日本高速道路保有・債務返済機構債券	政府保証債第271回	0.02	151,000	150,882	2026/3/31
日本高速道路保有・債務返済機構債券	政府保証債第296回	0.522	200,000	192,300	2036/11/28
日本高速道路保有・債務返済機構債券	政府保証債第297回	0.085	100,000	99,943	2026/12/28
日本高速道路保有・債務返済機構債券	政府保証債第306回	0.145	403,000	403,318	2027/3/31
日本高速道路保有・債務返済機構債券	政府保証債第315回	0.13	100,000	99,936	2027/6/30
日本高速道路保有・債務返済機構債券	政府保証債第321回	0.155	600,000	599,862	2027/8/31
日本高速道路保有・債務返済機構債券	政府保証債第324回	0.09	100,000	99,664	2027/9/30
日本高速道路保有・債務返済機構債券	政府保証債第335回	0.84	100,000	91,138	2047/12/27
日本高速道路保有・債務返済機構債券	政府保証債第339回	0.195	500,000	500,240	2028/2/29
日本高速道路保有・債務返済機構債券	政府保証債第342回	0.145	131,000	130,706	2028/3/31
日本高速道路保有・債務返済機構債券	政府保証債第351回	0.145	100,000	99,706	2028/6/30
日本高速道路保有・債務返済機構債券	政府保証債第354回	0.13	200,000	199,178	2028/7/31
日本高速道路保有・債務返済機構債券	政府保証債第357回	0.209	100,000	99,999	2028/8/31
日本高速道路保有・債務返済機構債券	政府保証債第398回	0.422	100,000	79,806	2049/12/28
民間都市開発推進機構	政府保証第17回	0.145	400,000	401,208	2026/2/26
関西国際空港債券	政府保証第54回	2.4	300,000	334,140	2028/6/23
預金保険機構債券	政府保証第230回	0.1	600,000	600,684	2024/8/6
預金保険機構債券	政府保証第231回	0.1	300,000	300,381	2024/10/4
新関西国際空港社債	財投機関債第6回	1.445	300,000	316,164	2028/9/15
新関西国際空港社債	財投機関債第9回	1.231	100,000	104,474	2028/12/20
新関西国際空港社債	財投機関債第12回	1.067	100,000	103,620	2029/9/20
日本政策投資銀行社債	財投機関債第47回	1.027	100,000	103,891	2029/9/20
日本政策投資銀行社債	財投機関債第66回	0.09	400,000	399,684	2026/4/17
日本政策投資銀行社債	財投機関債第78回	0.225	200,000	199,958	2027/4/13
日本政策投資銀行社債	財投機関債第82回	0.27	100,000	100,084	2027/7/13
日本政策投資銀行社債	財投機関債第86回	0.235	300,000	299,460	2027/10/13
日本政策投資銀行社債	財投機関債第96回	0.195	200,000	198,732	2028/7/12
日本政策投資銀行社債	財投機関債第101回	0.309	300,000	299,493	2028/10/12
日本政策投資銀行社債	財投機関債第137回	0.03	400,000	399,100	2026/3/19
日本政策投資銀行社債	財投機関債第138回	0.145	400,000	388,268	2031/1/15
日本高速道路保有・債務返済機構債券	財投機関債第1回	2.99	400,000	520,968	2045/9/20
日本高速道路保有・債務返済機構債券	財投機関債第4回	2.59	100,000	120,220	2035/12/20
日本高速道路保有・債務返済機構債券	財投機関債第8回	2.45	200,000	213,898	2026/3/19
日本高速道路保有・債務返済機構債券	財投機関債第17回	2.35	100,000	107,554	2026/9/18
日本高速道路保有・債務返済機構債券	財投機関債第23回	2.39	300,000	327,198	2027/7/20
日本高速道路保有・債務返済機構債券	財投機関債第26回	2.67	100,000	122,246	2037/9/18
日本高速道路保有・債務返済機構債券	財投機関債第33回	2.91	200,000	259,676	2048/3/20
日本高速道路保有・債務返済機構債券	財投機関債第39回	2.37	300,000	332,640	2028/9/20
日本高速道路保有・債務返済機構債券	財投機関債第47回	2.41	100,000	112,017	2029/4/20
日本高速道路保有・債務返済機構債券	財投機関債第89回	1.711	100,000	108,931	2032/6/18
日本高速道路保有・債務返済機構債券	財投機関債第95回	1.773	200,000	219,616	2032/9/17
日本高速道路保有・債務返済機構債券	財投機関債第103回	1.69	350,000	379,788	2033/3/18

銘柄	柄	当 期 末			
		利 率	額 面 金 額	評 価 額	償 還 年 月 日
<b>特殊債券(除く金融債)</b>		%	千円	千円	
日本高速道路保有・債務返済機構債券	財投機関債第105回	1.853	100,000	109,971	2033/3/18
日本高速道路保有・債務返済機構債券	財投機関債第130回	0.56	200,000	201,282	2024/6/20
日本高速道路保有・債務返済機構債券	財投機関債第134回	0.529	200,000	201,206	2024/6/20
日本高速道路保有・債務返済機構債券	財投機関債第136回	0.583	200,000	201,566	2024/9/20
日本高速道路保有・債務返済機構債券	財投機関債第145回	1.523	300,000	309,426	2044/12/20
日本高速道路保有・債務返済機構債券	財投機関債第149回	1.604	100,000	104,636	2045/3/17
日本高速道路保有・債務返済機構債券	財投機関債第151回	1.215	100,000	104,697	2035/3/20
日本高速道路保有・債務返済機構債券	財投機関債第157回	0.857	100,000	102,738	2030/6/20
日本高速道路保有・債務返済機構債券	財投機関債第164回	1.149	100,000	103,770	2035/9/20
日本高速道路保有・債務返済機構債券	財投機関債第173回	0.652	100,000	76,807	2056/3/17
日本高速道路保有・債務返済機構債券	財投機関債第188回	0.614	100,000	95,585	2037/9/18
日本高速道路保有・債務返済機構債券	財投機関債第204回	1.044	100,000	85,832	2058/3/19
日本高速道路保有・債務返済機構債券	財投機関債第260回	0.651	200,000	161,268	2050/9/20
日本高速道路保有・債務返済機構承継	財投機関債第9回	2.9	100,000	119,418	2032/5/20
日本高速道路保有・債務返済機構承継	財投機関債第28回	2.83	400,000	481,180	2033/12/20
日本高速道路保有・債務返済機構承継	財投機関債第33回	2.91	100,000	122,180	2034/6/20
日本高速道路保有・債務返済機構承継	財投機関債第38回	2.26	1,000,000	1,032,380	2024/9/20
公営企業債券 30年第4回財投機関債		2.95	300,000	367,932	2034/3/24
地方公営企業等金融機構債券(20年) 第1回		2.07	100,000	109,713	2028/12/20
地方公共団体金融機構債券(20年) 第1回		2.266	300,000	334,710	2029/6/28
地方公共団体金融機構債券 20年第4回		2.12	100,000	111,226	2029/12/28
地方公共団体金融機構債券 F16回		2.042	100,000	106,957	2027/1/7
地方公共団体金融機構債券 20年第6回		2.242	300,000	336,804	2030/3/28
地方公共団体金融機構債券 20年第7回		2.202	400,000	448,668	2030/4/26
地方公共団体金融機構債券(20年) 第10回		1.752	300,000	327,777	2030/8/28
地方公共団体金融機構債券(20年) 第20回		1.8	100,000	110,041	2032/1/28
地方公共団体金融機構債券 F104回		1.314	100,000	102,431	2025/3/7
地方公共団体金融機構債券 F122回		1.412	100,000	104,935	2027/6/18
地方公共団体金融機構債券 F124回		1.418	100,000	104,938	2027/6/4
地方公共団体金融機構債券 F132回		1.09	500,000	511,870	2025/7/30
地方公共団体金融機構債券 F142回		1.016	100,000	101,605	2024/11/28
地方公共団体金融機構債券 F145回		1.059	200,000	203,944	2025/3/19
地方公共団体金融機構債券 F147回		1.291	100,000	104,273	2027/3/19
地方公共団体金融機構債券 F160回		1.052	100,000	103,786	2028/5/26
地方公共団体金融機構債券(20年) 第29回		1.725	100,000	109,314	2033/6/28
地方公共団体金融機構債券(15年) 第2回		1.161	200,000	209,248	2028/12/28
地方公共団体金融機構債券(20年) 第38回		1.487	100,000	107,856	2034/7/28
地方公共団体金融機構債券 F240回		1.069	300,000	313,110	2030/2/28
地方公共団体金融機構債券 F248回		1.512	100,000	108,070	2036/7/25
地方公共団体金融機構債券 第64回		0.574	100,000	100,787	2024/9/27
地方公共団体金融機構債券(20年) 第39回		1.425	200,000	214,388	2034/9/28
地方公共団体金融機構債券(20年) 第43回		1.171	100,000	104,305	2035/4/27
地方公共団体金融機構債券 第74回		0.519	300,000	303,126	2025/7/28
地方公共団体金融機構債券 第77回		0.491	100,000	101,083	2025/10/28
地方公共団体金融機構債券 第79回		0.484	400,000	404,416	2025/12/26
地方公共団体金融機構債券(20年) 第53回		0.18	200,000	182,924	2036/7/28
地方公共団体金融機構債券(20年) 第58回		0.721	100,000	97,644	2037/3/27
地方公共団体金融機構債券 第95回		0.2	200,000	199,838	2027/4/28



銘柄	当期末		
	利率	額面金額	評価額 償還年月日
<b>特殊債券(除く金融債)</b>	%	千円	千円
地方公共団体金融機構債券 第101回	0.235	400,000	399,456 2027/10/28
地方公共団体金融機構債券 12回	0.716	200,000	165,084 2050/11/28
公営企業債券(20年) 第19回財投機関債	2.37	100,000	108,067 2026/12/18
公営企業債券(20年) 第20回財投機関債	2.25	100,000	107,989 2027/3/24
公営企業債券(20年) 第23回財投機関債	2.29	200,000	217,998 2027/9/24
公営企業債券(20年) 第24回財投機関債	2.29	100,000	109,933 2028/4/25
公営企業債券(20年) 第25回財投機関債	2.5	100,000	111,277 2028/6/20
首都高速道路 第28回	0.04	200,000	198,726 2026/9/18
阪神高速道路 第25回	0.03	100,000	99,568 2026/3/19
都市再生債券 財投機関債第93回	1.102	100,000	104,325 2029/6/20
都市再生債券 財投機関債第96回	0.599	200,000	201,614 2024/9/20
都市再生債券 財投機関債第97回	1.017	100,000	103,828 2029/9/20
都市再生債券 財投機関債第101回	0.935	100,000	103,305 2029/11/20
都市再生債券 財投機関債第109回	0.918	100,000	103,165 2030/6/20
都市再生債券 財投機関債第113回	0.851	300,000	307,938 2030/9/20
都市再生債券 財投機関債第121回	0.482	200,000	199,222 2031/2/20
都市再生債券 財投機関債第127回	0.075	100,000	99,723 2026/9/18
都市再生債券 財投機関債第155回	0.804	100,000	79,486 2058/3/19
本州四国連絡橋債券 財投機関債第7回	2.26	100,000	104,742 2025/6/20
住宅金融支援機構債券 財投機関債第3回	2.26	400,000	432,004 2027/3/19
住宅金融支援機構債券 財投機関債第6回	2.46	200,000	218,486 2027/6/18
住宅金融支援機構債券 財投機関債第42回	1.94	100,000	103,693 2025/3/19
住宅金融支援機構債券 財投機関債第49回	2.11	100,000	111,531 2030/6/18
住宅金融支援機構債券 財投機関債第59回	1.95	100,000	110,722 2030/10/22
住宅金融支援機構債券 財投機関債第75回	2.066	100,000	111,907 2031/6/13
住宅金融支援機構債券 財投機関債第77回	1.751	300,000	315,588 2026/6/19
住宅金融支援機構債券 財投機関債第78回	2.056	100,000	111,890 2031/7/11
住宅金融支援機構債券 財投機関債第81回	1.926	100,000	110,941 2031/9/12
住宅金融支援機構債券 財投機関債第85回	1.841	200,000	220,758 2031/10/17
住宅金融支援機構債券 財投機関債第90回	1.595	200,000	210,334 2026/12/18
住宅金融支援機構債券 財投機関債第94回	1.882	100,000	110,788 2032/2/13
住宅金融支援機構債券 財投機関債第111回	1.404	100,000	104,858 2027/6/18
住宅金融支援機構債券 財投機関債第112回	1.738	100,000	109,221 2032/8/16
住宅金融支援機構債券 財投機関債第115回	1.811	100,000	110,133 2032/9/14
住宅金融支援機構債券 財投機関債第120回	1.836	100,000	109,956 2032/11/12
住宅金融支援機構債券 財投機関債第123回	1.801	300,000	330,171 2032/9/17
住宅金融支援機構債券 財投機関債第128回	2.273	100,000	118,183 2042/9/19
住宅金融支援機構債券 財投機関債第132回	1.092	200,000	207,692 2028/3/17
住宅金融支援機構債券 財投機関債第137回	1.31	100,000	105,106 2028/6/20
住宅金融支援機構債券 財投機関債第143回	1.192	100,000	104,617 2028/10/20
住宅金融支援機構債券 財投機関債第162回	1.299	100,000	105,607 2035/6/20
住宅金融支援機構債券 財投機関債第177回	0.484	450,000	454,747 2025/12/19
住宅金融支援機構債券 財投機関債第188回	0.09	300,000	299,715 2026/5/20
住宅金融支援機構債券 財投機関債第198回	0.155	300,000	299,610 2026/12/18
住宅金融支援機構債券 財投機関債第208回	0.215	200,000	199,836 2027/5/20
住宅金融支援機構債券 財投機関債第223回	0.403	100,000	97,046 2032/11/19
住宅金融支援機構債券 財投機関債第244回	0.274	130,000	129,589 2028/8/18
住宅金融支援機構債券 財投機関債第277回	0.547	100,000	79,310 2049/9/17

銘柄	当期末			
	利率	額面金額	評価額	償還年月日
<b>特殊債券(除く金融債)</b>	%	千円	千円	
住宅金融支援機構債券 財投機関債第301回	0.04	300,000	299,550	2025/12/19
成田国際空港 第17回	0.489	400,000	402,852	2025/2/20
成田国際空港 第19回	0.275	100,000	100,299	2026/2/18
沖縄振興開発金融公庫債券 財投機関債第6回	2.04	200,000	208,670	2025/6/20
国際協力機構債券 第6回財投機関債	2.098	200,000	223,480	2030/12/13
国際協力機構債券 第15回財投機関債	1.724	100,000	109,373	2032/9/17
国際協力機構債券 第25回財投機関債	1.52	100,000	107,903	2034/6/20
国際協力機構債券 第32回財投機関債	1.212	100,000	104,485	2035/9/20
国際協力機構債券 第35回財投機関債	0.08	100,000	99,823	2026/6/19
東日本高速道路 第57回	0.11	100,000	99,696	2026/6/19
東日本高速道路 第61回	0.14	200,000	196,392	2029/7/31
東日本高速道路 第64回	0.14	100,000	97,934	2029/11/29
東日本高速道路 第83回	0.05	200,000	199,008	2026/6/19
東日本高速道路 第86回	0.04	400,000	396,904	2026/12/18
中日本高速道路 第63回	0.576	100,000	101,086	2025/11/13
中日本高速道路 第79回	0.04	300,000	299,892	2024/8/19
中日本高速道路 第86回	0.06	100,000	99,690	2026/1/22
中日本高速道路 第89回	0.05	100,000	99,526	2026/6/1
中日本高速道路 第90回	0.05	300,000	298,413	2026/7/27
中日本高速道路 第91回	0.04	200,000	198,726	2026/9/17
西日本高速道路 第23回	0.602	100,000	100,667	2024/6/20
西日本高速道路 第30回	0.17	300,000	299,715	2026/5/22
西日本高速道路 第50回	0.04	200,000	199,962	2024/6/20
西日本高速道路 第64回	0.04	200,000	198,726	2026/9/18
鉄道建設・運輸施設整備支援機構債券 財投機関債第68回	0.586	200,000	201,468	2024/8/5
鉄道建設・運輸施設整備支援機構債券 財投機関債第69回	1.441	100,000	107,161	2034/8/4
鉄道建設・運輸施設整備支援機構債券 財投機関債第71回	0.525	500,000	503,895	2024/11/27
鉄道建設・運輸施設整備支援機構債券 財投機関債第90回	0.2	300,000	291,321	2031/5/30
鉄道建設・運輸施設整備支援機構債券 財投機関債第135回	0.11	300,000	293,271	2030/2/27
貸付債権担保第39回住宅金融公庫債券	1.84	19,218	19,218	2041/2/10
貸付債権担保第40回住宅金融公庫債券	1.93	22,006	22,300	2041/3/10
貸付債権担保第32回住宅金融公庫債券	1.69	39,656	39,656	2040/7/10
貸付債権担保第44回住宅金融公庫債券	2.3	38,460	38,460	2041/7/10
貸付債権担保第8回住宅金融支援機構債券	1.99	59,460	59,460	2042/12/10
貸付債権担保第7回住宅金融支援機構債券	2.14	10,746	10,904	2042/11/10
貸付債権担保第25回住宅金融支援機構債券	2.28	16,294	17,141	2044/6/10
貸付債権担保第28回住宅金融支援機構債券	1.98	55,215	58,042	2044/9/10
貸付債権担保第42回住宅金融支援機構債券	1.43	49,402	51,228	2045/11/10
貸付債権担保第45回住宅金融支援機構債券	1.79	57,960	60,380	2046/2/10
貸付債権担保第52回住宅金融支援機構債券	1.51	43,008	44,543	2046/9/10
貸付債権担保第24回住宅金融支援機構債券	2.34	28,692	29,965	2044/5/10
貸付債権担保第48回住宅金融支援機構債券	1.89	53,877	56,127	2046/5/10
貸付債権担保第40回住宅金融支援機構債券	1.36	62,136	64,072	2045/9/10
貸付債権担保第62回住宅金融支援機構債券	1.21	93,576	96,383	2047/7/10
貸付債権担保第60回住宅金融支援機構債券	1.34	83,022	85,843	2047/5/10
貸付債権担保第61回住宅金融支援機構債券	1.26	55,890	57,629	2047/6/10
貸付債権担保第51回住宅金融支援機構債券	1.64	19,938	20,692	2046/8/10
貸付債権担保第43回住宅金融支援機構債券	1.6	48,626	50,692	2045/12/10

銘柄	当 期 末			
	利 率	額 面 金 額	評 価 額	
特殊債券(除く金融債)	%	千円	千円	
貸付債権担保第79回住宅金融支援機構債券	1.07	32,241	33,037	2048/12/10
貸付債権担保第81回住宅金融支援機構債券	1.07	71,616	73,345	2049/2/10
貸付債権担保第72回住宅金融支援機構債券	1.08	31,372	32,154	2048/5/10
貸付債権担保第70回住宅金融支援機構債券	1.25	96,135	99,255	2048/3/10
貸付債権担保第33回住宅金融支援機構債券	1.88	20,536	21,562	2045/2/10
貸付債権担保第34回住宅金融支援機構債券	1.86	20,738	21,788	2045/3/10
貸付債権担保第35回住宅金融支援機構債券	1.87	19,673	20,630	2045/4/10
貸付債権担保第46回住宅金融支援機構債券	1.85	19,016	19,827	2046/3/10
貸付債権担保第55回住宅金融支援機構債券	1.41	53,240	55,183	2046/12/10
貸付債権担保第56回住宅金融支援機構債券	1.42	75,855	78,600	2047/1/10
貸付債権担保第57回住宅金融支援機構債券	1.44	25,494	26,434	2047/2/10
貸付債権担保第76回住宅金融支援機構債券	1.21	61,826	63,714	2048/9/10
貸付債権担保第23回住宅金融支援機構債券	2.25	58,092	60,585	2044/4/10
貸付債権担保第32回住宅金融支援機構債券	1.82	58,092	60,785	2045/1/10
貸付債権担保第39回住宅金融支援機構債券	1.52	102,860	106,574	2045/8/10
貸付債権担保第58回住宅金融支援機構債券	1.4	56,956	59,075	2047/3/10
貸付債権担保第64回住宅金融支援機構債券	1.16	101,856	104,755	2047/9/10
貸付債権担保第71回住宅金融支援機構債券	1.07	91,734	93,982	2048/4/10
貸付債権担保第73回住宅金融支援機構債券	1.3	73,422	76,031	2048/6/10
貸付債権担保第75回住宅金融支援機構債券	1.26	60,746	62,745	2048/8/10
貸付債権担保第83回住宅金融支援機構債券	1.04	153,320	156,762	2049/4/10
貸付債権担保第84回住宅金融支援機構債券	1.01	262,640	268,197	2049/5/10
貸付債権担保第88回住宅金融支援機構債券	0.93	40,658	41,330	2049/9/10
貸付債権担保第89回住宅金融支援機構債券	0.95	41,826	42,551	2049/10/10
貸付債権担保第90回住宅金融支援機構債券	0.87	42,884	43,454	2049/11/10
貸付債権担保第92回住宅金融支援機構債券	0.74	90,884	91,392	2050/1/10
貸付債権担保第93回住宅金融支援機構債券	0.6	96,446	96,161	2050/2/10
貸付債権担保第94回住宅金融支援機構債券	0.8	50,838	51,243	2050/3/10
貸付債権担保第96回住宅金融支援機構債券	0.74	54,592	54,814	2050/5/10
貸付債権担保第97回住宅金融支援機構債券	0.83	161,616	163,062	2050/6/10
貸付債権担保第98回住宅金融支援機構債券	0.9	167,427	169,466	2050/7/10
貸付債権担保第99回住宅金融支援機構債券	0.88	113,096	114,285	2050/8/10
貸付債権担保第100回住宅金融支援機構債券	0.84	55,000	55,457	2050/9/10
貸付債権担保第101回住宅金融支援機構債券	0.89	55,920	56,540	2050/10/10
貸付債権担保第115回住宅金融支援機構債券	0.41	213,540	208,931	2051/12/10
貸付債権担保第116回住宅金融支援機構債券	0.48	143,352	140,830	2052/1/10
貸付債権担保第117回住宅金融支援機構債券	0.46	144,094	141,282	2052/2/10
貸付債権担保第118回住宅金融支援機構債券	0.47	71,656	70,337	2052/3/10
貸付債権担保第119回住宅金融支援機構債券	0.46	143,784	141,011	2052/4/10
貸付債権担保第120回住宅金融支援機構債券	0.4	72,288	70,559	2052/5/10
貸付債権担保第121回住宅金融支援機構債券	0.43	72,876	71,236	2052/6/10
貸付債権担保第123回住宅金融支援機構債券	0.46	74,294	72,708	2052/8/10
貸付債権担保第125回住宅金融支援機構債券	0.42	296,692	289,526	2052/10/10
貸付債権担保第126回住宅金融支援機構債券	0.43	224,424	219,017	2052/11/10
貸付債権担保第128回住宅金融支援機構債券	0.42	149,932	146,236	2053/1/10
貸付債権担保第129回住宅金融支援機構債券	0.46	153,582	150,060	2053/2/10
貸付債権担保第134回住宅金融支援機構債券	0.39	155,954	151,450	2053/7/10
貸付債権担保第135回住宅金融支援機構債券	0.39	78,519	76,232	2053/8/10

銘	柄	当 期 末			
		利 率	額 面 金 額	評 価 額	償 還 年 月 日
<b>特殊債券(除く金融債)</b>		%	千円	千円	
貸付債権担保第136回住宅金融支援機構債券		0.44	78,615	76,572	2053/9/10
貸付債権担保第140回住宅金融支援機構債券		0.38	78,780	76,369	2054/1/10
貸付債権担保第142回住宅金融支援機構債券		0.32	243,822	235,115	2054/3/10
貸付債権担保第144回住宅金融支援機構債券		0.33	242,340	233,717	2054/5/10
貸付債権担保第150回住宅金融支援機構債券		0.21	426,640	406,664	2054/11/10
貸付債権担保第152回住宅金融支援機構債券		0.33	172,538	165,881	2055/1/10
貸付債権担保第154回住宅金融支援機構債券		0.3	173,892	166,670	2055/3/10
貸付債権担保第164回住宅金融支援機構債券		0.33	274,074	262,346	2056/1/10
貸付債権担保第165回住宅金融支援機構債券		0.36	181,414	174,108	2056/2/10
貸付債権担保第166回住宅金融支援機構債券		0.41	273,579	263,582	2056/3/10
貸付債権担保第167回住宅金融支援機構債券		0.41	183,684	176,867	2056/4/10
貸付債権担保第168回住宅金融支援機構債券		0.4	183,390	176,419	2056/5/10
貸付債権担保第169回住宅金融支援機構債券		0.39	277,833	266,916	2056/6/10
貸付債権担保第170回住宅金融支援機構債券		0.36	463,895	444,499	2056/7/10
貸付債権担保第174回住宅金融支援機構債券		0.38	283,326	271,644	2056/11/10
貸付債権担保第175回住宅金融支援機構債券		0.36	286,218	273,830	2056/12/10
貸付債権担保第176回住宅金融支援機構債券		0.32	286,230	272,719	2057/1/10
貸付債権担保第177回住宅金融支援機構債券		0.4	191,222	183,389	2057/2/10
貸付債権担保第178回住宅金融支援機構債券		0.48	286,056	276,347	2057/3/10
貸付債権担保第179回住宅金融支援機構債券		0.46	288,783	278,242	2057/4/10
貸付債権担保第180回住宅金融支援機構債券		0.5	192,402	185,944	2057/5/10
貸付債権担保第183回住宅金融支援機構債券		0.53	586,170	566,879	2057/8/10
貸付債権担保第185回住宅金融支援機構債券		0.58	295,602	287,005	2057/10/10
貸付債権担保第186回住宅金融支援機構債券		0.74	197,558	194,406	2057/11/10
フランス預金供託公庫 第4回円貨債券(2014)		0.725	100,000	100,592	2024/7/30
小	計		57,245,879	58,722,992	
<b>金融債券</b>					
商工債券	利付第829回い号	0.13	200,000	200,060	2024/6/27
商工債券	利付第831回い号	0.08	200,000	199,898	2024/8/27
商工債券	利付第833回い号	0.05	100,000	99,866	2024/10/25
商工債券	利付第845回い号	0.12	300,000	299,538	2025/10/27
商工債券	利付第852回い号	0.09	100,000	99,591	2026/5/27
商工債券	利付第854回い号	0.08	400,000	398,020	2026/7/27
商工債券	利付第856回い号	0.09	200,000	198,926	2026/9/25
商工債券	利付第868回い号	0.24	100,000	99,491	2027/9/27
商工債券	利付第872回い号	0.45	100,000	100,355	2028/1/27
しんきん中金債券	利付第374回	0.05	300,000	299,403	2026/1/27
しんきん中金債券	利付第377回	0.04	100,000	99,661	2026/4/27
しんきん中金債券	利付第379回	0.04	400,000	398,516	2026/6/26
しんきん中金債券	利付第380回	0.03	100,000	99,570	2026/7/27
しんきん中金債券	利付第400回	0.38	100,000	100,195	2028/3/27
商工債券	利付(3年)第258回	0.04	100,000	99,907	2024/7/26
商工債券	利付(10年)第15回	0.48	200,000	201,550	2025/9/19
商工債券	利付(10年)第41回	0.4	200,000	194,184	2032/3/19
小	計		3,200,000	3,188,731	
<b>普通社債券(含む投資法人債券)</b>					
東京電力	第548回	2.347	100,000	103,565	2028/9/29
東京電力	第560回	2.114	100,000	102,303	2029/12/10

銘柄	当期末			
	利率	額面金額	評価額	償還年月日
普通社債券(含む投資法人債券)	%	千円	千円	
中部電力 第500回	0.875	200,000	201,624	2024/5/24
中部電力 第524回	0.39	100,000	99,593	2027/5/25
中部電力 第530回	0.274	200,000	194,436	2029/6/25
中部電力 第559回	0.85	100,000	93,010	2038/6/25
中部電力 第560回	1.2	100,000	93,947	2042/7/25
関西電力 第509回	0.47	100,000	99,796	2027/5/25
関西電力 第511回	0.41	300,000	298,104	2027/9/17
関西電力 第522回	0.47	200,000	197,834	2028/9/20
関西電力 第535回	0.18	200,000	198,842	2025/12/19
中国電力 第400回	0.34	100,000	99,145	2027/9/24
中国電力 第402回	0.25	100,000	100,038	2024/10/25
中国電力 第406回	0.752	100,000	91,639	2038/5/25
中国電力 第416回	0.355	100,000	97,618	2029/5/25
中国電力 第422回	0.35	600,000	579,372	2030/4/25
中国電力 第425回	0.37	100,000	96,558	2030/6/25
北陸電力 第307回	1.055	100,000	102,124	2026/6/25
北陸電力 第308回	0.769	100,000	100,842	2024/9/25
北陸電力 第322回	0.38	100,000	99,564	2027/6/25
北陸電力 第326回	0.719	200,000	182,424	2038/4/23
北陸電力 第330回	0.34	100,000	97,759	2029/5/25
東北電力 第475回	0.809	100,000	100,901	2024/9/25
東北電力 第481回	0.803	200,000	202,268	2025/7/25
東北電力 第484回	0.758	100,000	93,680	2036/5/23
東北電力 第491回	0.42	100,000	99,731	2027/2/25
東北電力 第508回	0.465	100,000	98,258	2029/4/25
東北電力 第521回	0.45	300,000	291,402	2030/5/24
東北電力 第529回	0.07	200,000	198,116	2026/4/24
四国電力 第293回	0.84	100,000	94,077	2037/5/25
九州電力 第428回	0.936	105,000	105,987	2024/7/25
九州電力 第449回	0.43	200,000	199,282	2027/4/23
九州電力 第451回	0.45	100,000	99,675	2027/5/25
九州電力 第476回	0.43	100,000	97,943	2029/5/25
九州電力 第478回	0.606	100,000	90,371	2037/6/25
九州電力 第481回	0.324	300,000	291,456	2029/7/25
九州電力 第484回	0.375	200,000	194,094	2029/11/22
九州電力 第493回	0.1	300,000	297,102	2026/5/25
北海道電力 第321回	0.886	100,000	101,118	2024/12/25
北海道電力 第323回	1.337	100,000	103,276	2030/3/25
北海道電力 第338回	0.84	100,000	93,927	2036/11/25
北海道電力 第345回	0.27	300,000	300,216	2024/9/25
沖縄電力 第32回	0.22	100,000	99,961	2025/10/24
東京電力パワーグリッド 第6回	0.85	100,000	99,756	2027/8/31
東京電力パワーグリッド 第11回	0.79	300,000	297,540	2028/1/25
東京電力パワーグリッド 第15回	0.89	300,000	292,704	2030/7/24
東京電力パワーグリッド 第28回	1.01	100,000	99,434	2029/7/10
東京電力パワーグリッド 第35回	1.2	100,000	99,949	2030/4/23
東京電力パワーグリッド 第38回	0.58	400,000	399,608	2025/7/16
東京電力パワーグリッド 第40回	1.37	400,000	389,084	2035/7/13

銘柄	柄	当 期 末		
		利 率	額 面 金 額	評 価 額
		%	千円	千円
普通社債券(含む投資法人債券)				
東京電力パワーグリッド	第45回	0.8	300,000	288,372
東京電力パワーグリッド	第50回	0.94	100,000	96,247
東京電力パワーグリッド	第54回	1.2	100,000	98,217
I N P E X	第1回社債間限定同順位特約付	0.08	500,000	497,225
長谷工コーポレーション	第14回社債間限定同順位特約付	0.47	200,000	196,368
五洋建設	第7回社債間限定同順位特約付	0.14	100,000	99,472
大和ハウス工業	第9回社債間限定同順位特約付	0.69	100,000	95,644
大和ハウス工業	第25回特定社債間限定同順位特約付	0.28	300,000	290,211
明治ホールディングス	第10回社債間限定同順位特約付	0.05	200,000	198,972
アサヒグループホールディングス	第16回特定社債間限定同順位	0.08	300,000	298,515
麒麟ホールディングス	第10回社債間限定同順位特約付	0.603	100,000	100,812
コカ・コーラボトラーズジャパン	第2回社債間限定同順位特約付	0.2	100,000	99,612
コカ・コーラボトラーズジャパン	第3回社債間限定同順位特約付	0.27	100,000	97,873
日本たばこ産業	第13回	0.355	100,000	99,313
三越伊勢丹ホールディングス	第6回社債間限定同順位特約付	0.41	100,000	99,108
森ヒルズリート投資法人	第17回特定投資法人債間限定同順位特	0.34	200,000	199,408
森ビル	第23回社債間限定同順位特約付	0.97	100,000	93,605
東急不動産ホールディングス	第20回社債間限定同順位特約付	0.37	100,000	98,095
セブン&アイ・ホールディングス	第14回社債間限定同順位特約	0.19	600,000	599,046
セブン&アイ・ホールディングス	第15回社債間限定同順位特約	0.28	200,000	198,724
東レ	第30回社債間限定同順位特約付	0.375	100,000	99,768
東レ	第33回社債間限定同順位特約付	0.38	100,000	99,036
旭化成	第11回社債間限定同順位特約付	0.07	100,000	99,905
日本土地建物	第4回社債間限定同順位特約付	0.734	200,000	195,800
王子ホールディングス	第34回社債間限定同順位特約付	0.425	100,000	99,822
王子ホールディングス	第42回社債間限定同順位特約付	0.08	600,000	597,084
日本製紙	第15回社債間限定同順位特約付	0.35	100,000	92,718
レゾナックホールディングス	第35回社債間限定同順位特約付	0.55	100,000	94,955
住友化学	第52回社債間限定同順位特約付	0.85	100,000	93,942
住友化学	第56回社債間限定同順位特約付	0.38	100,000	99,121
イビデン	第11回社債間限定同順位特約付	0.001	100,000	99,797
三井化学	第48回社債間限定同順位特約付	0.39	100,000	98,994
J S R	第9回社債間限定同順位特約付	0.29	100,000	99,562
三菱ケミカルホールディングス	第29回社債間限定同順位特約付	0.33	100,000	97,806
三菱ケミカルホールディングス	第33回社債間限定同順位特約付	0.28	200,000	193,468
三菱ケミカルホールディングス	第37回社債間限定同順位特約付	0.83	100,000	88,889
ダイセル	第17回社債間限定同順位特約付	0.5	100,000	97,841
電通	第3回社債間限定同順位特約付	0.424	100,000	99,509
電通	第6回社債間限定同順位特約付	0.49	300,000	296,511
武田薬品工業	第16回社債間限定同順位特約付	0.4	200,000	190,982
ツムラ	第1回社債間限定同順位特約付	0.23	100,000	100,017
オリエンタルランド	第16回社債間限定同順位特約付	0.15	100,000	99,893
オリエンタルランド	第18回社債間限定同順位特約付	0.29	200,000	194,700
ヤフー	第6回社債間限定同順位特約付	0.35	100,000	99,846
ヤフー	第12回社債間限定同順位特約付	0.37	200,000	197,956
楽天	第13回社債間限定同順位特約付	0.45	100,000	78,672
楽天	第15回社債間限定同順位特約付	0.5	100,000	95,229
富士フイルムホールディングス	第16回社債間限定同順位特約付	0.1	100,000	99,851

銘柄	柄	当 期 末			
		利 率	額 面 金 額	評 価 額	償 還 年 月 日
普通社債券(含む投資法人債券)		%	千円	千円	
出光興産	第14回社債間限定同順位特約付	0.34	100,000	96,109	2031/7/15
JXホールディングス	第13回社債間限定同順位特約付	0.3	100,000	99,907	2026/7/28
ブリヂストン	第11回社債間限定同順位特約付	0.295	100,000	99,673	2027/4/21
住友理工	第7回社債間限定同順位特約付	0.35	100,000	100,007	2026/9/4
太平洋セメント	第27回社債間限定同順位特約付	0.564	100,000	98,559	2028/10/25
日本碍子	第7回社債間限定同順位特約付	0.18	100,000	97,324	2028/12/21
新日鐵住金	第9回社債間限定同順位特約付	0.385	300,000	297,810	2028/6/20
ジェイ エフ イー	ホールディングス 第28回社債間限定同順	0.26	100,000	99,910	2026/5/27
ジェイ エフ イー	ホールディングス 第34回社債間限定同順	0.25	100,000	100,061	2025/7/14
プロテリアル	第32回社債間限定同順位特約付	0.28	100,000	99,844	2025/12/5
三菱マテリアル	第36回社債間限定同順位特約付	0.28	100,000	98,845	2028/6/7
住友金属鉱山	第33回社債間限定同順位特約付	0.09	200,000	198,814	2026/9/15
住友電気工業	第26回社債間限定同順位特約付	0.3	200,000	199,176	2027/3/1
LIXILグループ	第16回社債間限定同順位特約付	0.704	100,000	98,327	2032/8/27
日立建機	第20回社債間限定同順位特約付	0.38	100,000	96,154	2031/3/18
荏原製作所	第10回社債間限定同順位特約付	0.19	100,000	99,623	2025/10/22
ダイキン工業	第30回社債間限定同順位特約付	0.459	100,000	99,042	2029/7/27
日立製作所	第17回社債間限定同順位特約付	1.371	200,000	210,126	2028/12/13
セイコーエプソン	第15回社債間限定同順位特約付	0.34	100,000	99,887	2026/9/18
パナソニック	第17回社債間限定同順位特約付	0.47	200,000	200,664	2026/9/18
パナソニック	第21回社債間限定同順位特約付	0.19	100,000	99,719	2025/12/24
パナソニック	第22回社債間限定同順位特約付	0.29	200,000	197,212	2027/12/24
パナソニック	第23回社債間限定同順位特約付	0.39	100,000	95,982	2030/12/24
TDK	第7回社債間限定同順位特約付	0.43	100,000	97,727	2030/7/26
デンソー	第17回社債間限定同順位特約付	0.18	100,000	100,107	2025/3/19
東海理化電機製作所	第1回社債間限定同順位特約付	0.34	100,000	99,315	2027/6/7
三菱重工業	第35回社債間限定同順位特約付	0.33	100,000	99,567	2027/8/27
三菱重工業	第38回社債間限定同順位特約付(第2回グリーンボ	0.09	300,000	297,966	2026/9/1
IHI	第50回社債間限定同順位特約付	0.62	100,000	96,509	2032/6/4
JA三井リース	第8回社債間限定同順位特約付	0.31	100,000	100,056	2024/9/13
三井住友トラスト・パナソニックファイナンス	第9回社債間限定	0.22	100,000	99,665	2025/10/10
トヨタ自動車	第26回社債間限定同順位特約付	0.05	700,000	696,780	2026/3/18
トヨタ自動車	第27回社債間限定同順位特約付	0.219	300,000	291,534	2031/3/18
楽天カード	第3回社債間限定同順位特約付	0.42	100,000	89,391	2026/12/11
ニコン	第22回特定社債間限定同順位特約付	0.15	100,000	99,579	2025/12/2
丸紅	第113回社債間限定同順位特約付	0.36	100,000	96,110	2031/4/18
豊田通商	第18回社債間限定同順位特約付	1.014	100,000	102,039	2025/12/5
豊田通商	第19回社債間限定同順位特約付	0.954	200,000	204,288	2026/7/10
三井物産	第64回社債間限定同順位特約付	2.36	100,000	108,135	2027/5/21
三井物産	第71回社債間限定同順位特約付	1.187	100,000	103,988	2029/7/13
住友商事	第49回社債間限定同順位特約付	1.286	100,000	104,012	2029/1/29
住友商事	第53回社債間限定同順位特約付	0.33	100,000	99,461	2027/7/26
クレディセゾン	第65回社債間限定同順位特約付	0.38	100,000	98,895	2027/7/30
クレディセゾン	第76回社債間限定同順位特約付	0.3	100,000	96,830	2029/7/31
イオン	第20回社債間限定同順位特約付	0.82	100,000	100,762	2024/6/28
三菱UFJフィナンシャル・グループ	第1回劣後特約付	0.94	100,000	100,312	2024/6/26
三菱UFJフィナンシャル・グループ	第7回劣後特約付	1.393	100,000	101,907	2030/6/18
りそなホールディングス	第20回社債間限定同順位特約付	0.27	100,000	99,832	2025/7/23

銘柄	当期末			
	利率	額面金額	評価額	償還年月日
普通社債券(含む投資法人債券)	%	千円	千円	
三井住友トラスト・ホールディングス 第2回劣後特約付	0.915	200,000	200,502	2025/6/5
みずほコーポレート銀行 第8回特定社債間限定同順位特約付	2.54	100,000	108,716	2027/7/27
三菱東京UFJ銀行 第23回劣後特約付	2.91	100,000	111,967	2029/10/16
三菱東京UFJ銀行 第24回劣後特約付	2.27	100,000	108,366	2030/9/27
三井住友フィナンシャルグループ 第1回劣後特約付	0.849	300,000	300,549	2024/9/12
三井住友フィナンシャルグループ 第3回劣後特約付	0.884	100,000	100,247	2025/5/29
三井住友フィナンシャルグループ 第4回劣後特約付	1.328	100,000	100,993	2030/5/29
三井住友信託銀行 第18回社債間限定同順位特約付	0.16	200,000	198,942	2026/1/27
セブン銀行 第11回社債間限定同順位特約付	0.536	100,000	100,608	2024/12/20
セブン銀行 第12回社債間限定同順位特約付	0.39	300,000	298,920	2027/9/17
みずほフィナンシャルグループ 第1回劣後特約付	0.95	200,000	200,536	2024/7/16
みずほ銀行 第7回劣後特約付	2.87	100,000	106,996	2026/11/6
みずほリース 第3回社債間限定同順位特約付	0.24	300,000	299,091	2025/7/15
みずほリース 第7回社債間限定同順位特約付	0.33	200,000	197,404	2028/1/20
NTTファイナンス 第2回社債間限定同順位特約付	0.26	100,000	99,899	2026/12/18
NTTファイナンス 第16回日本電信電話保証付	0.18	100,000	99,882	2025/12/19
NTTファイナンス 第17回日本電信電話保証付	0.28	200,000	198,954	2027/12/20
NTTファイナンス 第18回日本電信電話保証付	0.38	300,000	295,122	2030/9/20
東京センチュリー 第33回社債間限定同順位特約付	0.28	100,000	97,998	2028/4/27
ホンダファイナンス 第63回社債間限定同順位特約付	0.16	100,000	99,817	2025/6/19
ホンダファイナンス 第69回社債間限定同順位特約付	0.09	200,000	198,828	2026/6/19
SBIホールディングス 第26回社債間限定同順位特約付	0.8	200,000	197,996	2026/7/24
トヨタファイナンス 第81回社債間限定同順位特約付	0.265	100,000	99,618	2027/10/22
トヨタファイナンス 第96回社債間限定同順位特約付	0.06	800,000	796,472	2026/4/15
リコーリース 第28回社債間限定同順位特約付	0.345	100,000	99,150	2027/7/20
イオンフィナンシャルサービス 第6回社債間限定同順位特約付	0.35	100,000	100,005	2024/5/28
アコム 第78回特定社債間限定同順位特約付	0.38	100,000	99,072	2026/8/28
オリエントコーポレーション 第32回社債間限定同順位特約付	0.55	100,000	94,923	2032/1/20
日立キャピタル 第61回社債間限定同順位特約付	0.31	100,000	99,639	2026/6/19
日立キャピタル 第80回社債間限定同順位特約付	0.28	100,000	96,810	2029/10/19
オリックス 第189回社債間限定同順位特約付	0.445	100,000	99,877	2027/2/26
オリックス 第202回社債間限定同順位特約付	0.35	100,000	95,599	2031/4/21
三井住友ファイナンス&リース 第27回社債間限定同順位特約付	0.22	100,000	99,257	2026/10/16
三菱UFJリース 第52回社債間限定同順位特約付	0.375	300,000	297,339	2027/7/13
三菱UFJリース 第56回社債間限定同順位特約付	0.455	100,000	99,102	2028/1/18
三菱UFJリース 第76回社債間限定同順位特約付	0.37	300,000	291,615	2030/1/23
大和証券グループ本社 第23回社債間限定同順位特約付	0.909	100,000	101,079	2025/8/12
大和証券グループ本社 第36回社債間限定同順位特約付	0.23	100,000	99,145	2026/6/2
大和証券グループ本社 第39回社債間限定同順位特約付	0.794	100,000	100,408	2028/2/24
三井住友海上火災保険 第7回社債間限定同順位特約付	0.19	100,000	99,436	2026/11/13
三井不動産 第60回社債間限定同順位特約付	0.305	100,000	99,016	2028/5/2
三井不動産 第68回社債間限定同順位特約付	0.09	100,000	99,911	2024/9/12
三井不動産 第71回社債間限定同順位特約付	0.31	200,000	194,988	2030/4/16
三菱地所 第93回担保提供制限等財務上特約無	2.555	200,000	221,340	2028/7/28
三菱地所 第120回担保提供制限等財務上特約無	0.24	100,000	99,452	2027/6/18
三菱地所 第129回担保提供制限等財務上特約無	0.17	100,000	99,624	2026/8/5
三菱地所 第135回担保提供制限等財務上特約無	0.26	100,000	95,855	2031/6/20
東京建物 第25回社債間限定同順位特約付	0.52	100,000	99,993	2027/3/19



銘柄	当 期 末			
	利 率	額 面 金 額	評 価 額	償 還 年 月 日
<b>普通社債券(含む投資法人債券)</b>	%	千円	千円	
ダイビル 第19回特定社債間限定同順位特約付	0.96	100,000	91,588	2039/7/19
京阪神ビルディング 第13回社債間限定同順位特約付	0.86	100,000	94,535	2035/11/27
住友不動産 第109回社債間限定同順位特約付	0.31	100,000	96,510	2031/5/9
イオンモール 第22回社債間限定同順位特約付	0.4	100,000	97,492	2029/7/3
イオンモール 第23回社債間限定同順位特約付	0.9	100,000	88,553	2039/7/1
エヌ・ティ・ティ都市開発 第15回社債間限定同順位特約付	1.25	100,000	104,502	2028/9/20
日本プライムリアルティ投資法人 第27回特定投資法人債間限定	0.42	100,000	95,660	2031/12/5
グローバル・ワン不動産投資法人 第9回	0.47	100,000	99,660	2026/10/16
野村不動産オフィスファンド投資法人 第7回特定投資法人債間限	2.9	100,000	110,988	2028/3/17
積水ハウス・S I レジデンシャル投資法人 第5回特定投資法人債	0.871	100,000	100,775	2024/8/30
相鉄ホールディングス 第32回相模鉄道株式会社保証付	0.58	200,000	201,028	2025/1/28
東京急行電鉄 第82回社債間限定同順位特約付	1.307	100,000	102,531	2033/6/3
東京急行電鉄 第83回社債間限定同順位特約付	0.459	200,000	194,508	2031/4/22
小田急電鉄 第68回社債間限定同順位特約付	1.098	200,000	205,634	2030/6/12
小田急電鉄 第74回社債間限定同順位特約付	0.756	100,000	94,636	2037/5/29
京成電鉄 第58回社債間限定同順位特約付	0.001	200,000	199,504	2024/8/30
東日本旅客鉄道 第57回社債間限定同順位特約付	2.376	200,000	221,046	2028/12/12
東日本旅客鉄道 第71回社債間限定同順位特約付	1.905	100,000	109,052	2030/9/27
東日本旅客鉄道 第86回社債間限定同順位特約付	1.732	100,000	108,738	2032/7/23
東日本旅客鉄道 第106回社債間限定同順位特約付	0.981	100,000	99,777	2035/1/29
東日本旅客鉄道 第107回社債間限定同順位特約付	1.415	100,000	97,999	2045/1/27
東日本旅客鉄道 第119回社債間限定同順位特約付	0.2	100,000	99,433	2027/1/27
東日本旅客鉄道 第133回社債間限定同順位特約付	1.246	100,000	85,704	2058/9/27
東日本旅客鉄道 第145回社債間限定同順位特約付	0.771	200,000	145,438	2059/12/23
東日本旅客鉄道 第147回社債間限定同順位特約付	0.265	100,000	97,560	2030/4/22
東日本旅客鉄道 第153回社債間限定同順位特約付	0.23	100,000	97,011	2030/7/19
東日本旅客鉄道 第164回社債間限定同順位特約付	0.245	100,000	96,312	2031/4/15
東日本旅客鉄道 第165回社債間限定同順位特約付	0.596	100,000	87,960	2041/4/15
東日本旅客鉄道 第167回社債間限定同順位特約付	0.978	100,000	77,325	2061/4/15
東日本旅客鉄道 第184回社債間限定同順位特約付	0.21	100,000	99,962	2025/10/14
西日本旅客鉄道 第13回社債間限定同順位特約付	2.34	100,000	107,658	2027/2/19
西日本旅客鉄道 第15回社債間限定同順位特約付	2.26	300,000	325,563	2027/12/20
西日本旅客鉄道 第60回社債間限定同順位特約付	0.255	200,000	194,798	2030/5/21
西日本旅客鉄道 第65回社債間限定同順位特約付	0.24	200,000	193,980	2030/8/27
西日本旅客鉄道 第66回社債間限定同順位特約付	0.629	200,000	178,602	2040/8/27
西日本旅客鉄道 第77回社債間限定同順位特約付	0.961	100,000	76,788	2061/4/22
東海旅客鉄道 第17回社債間限定同順位特約付	2.21	200,000	206,026	2024/9/20
東海旅客鉄道 第51回社債間限定同順位特約付	2.212	200,000	221,856	2030/4/23
東海旅客鉄道 第70回社債間限定同順位特約付	1.309	100,000	104,412	2032/9/30
東海旅客鉄道 第73回社債間限定同順位特約付	1.014	300,000	300,381	2035/1/26
東海旅客鉄道 第74回社債間限定同順位特約付	1.685	100,000	102,769	2045/3/6
東京地下鉄 第22回	0.215	100,000	99,251	2027/6/21
東京地下鉄 第23回	0.661	100,000	93,823	2037/6/19
東京地下鉄 第24回	1.035	100,000	89,252	2047/6/21
西武ホールディングス 第1回社債間限定同順位特約付	0.758	200,000	194,242	2032/3/17
西日本鉄道 第45回社債間限定同順位特約付	0.717	100,000	99,143	2031/3/4
阪急阪神ホールディングス 第47回	1.202	400,000	414,208	2029/7/18
阪急阪神ホールディングス 第49回	0.817	100,000	95,606	2036/12/15

銘柄	当 期 末			
	利 率	額 面 金 額	評 価 額	償 還 年 月 日
普通社債券(含む投資法人債券)	%	千円	千円	
名古屋鉄道 第50回社債間限定同順位特約付	0.857	100,000	101,441	2027/4/30
日本通運 第11回社債間限定同順位特約付	0.2	100,000	99,810	2026/7/14
日本通運 第12回社債間限定同順位特約付	0.7	100,000	95,581	2036/7/14
日立物流 第4回社債間限定同順位特約付	0.33	100,000	99,406	2026/9/28
日本郵船 第32回社債間限定同順位特約付	2.13	100,000	108,114	2031/9/9
横浜高速鉄道 第2回社債間限定同順位特約付	0.455	100,000	99,706	2027/2/23
九州旅客鉄道 第2回社債間限定同順位特約付	0.929	200,000	168,828	2049/3/5
九州旅客鉄道 第4回社債間限定同順位特約付	0.51	100,000	88,182	2039/12/9
ANAホールディングス 第32回社債間限定同順位特約付	0.99	100,000	90,108	2036/6/9
KDDI 第25回社債間限定同順位特約付	0.395	100,000	99,125	2028/11/22
KDDI 第30回社債間限定同順位特約付	0.21	100,000	100,004	2025/10/27
ソフトバンク 第11回社債間限定同順位特約付	0.3	100,000	99,301	2026/6/3
ソフトバンク 第12回社債間限定同順位特約付	0.42	200,000	195,412	2028/6/2
ソフトバンク 第14回社債間限定同順位特約付	0.24	100,000	98,696	2026/10/9
ソフトバンク 第16回社債間限定同順位特約付	0.52	100,000	94,177	2031/10/10
電源開発 第40回社債間限定同順位特約付	0.889	100,000	100,857	2024/6/20
電源開発 第41回社債間限定同順位特約付	0.782	100,000	100,811	2024/8/20
電源開発 第50回社債間限定同順位特約付	0.415	100,000	99,570	2027/7/20
電源開発 第55回社債間限定同順位特約付	0.375	100,000	98,739	2028/5/19
電源開発 第59回社債間限定同順位特約付	0.414	100,000	98,469	2028/9/20
電源開発 第73回社債間限定同順位特約付	0.31	200,000	189,724	2031/5/20
JERA 第3回無担保社債間限定同順位特約付	0.15	100,000	97,839	2026/11/25
東京瓦斯 第28回社債間限定同順位特約付	2.29	100,000	107,956	2027/6/15
東京瓦斯 第37回社債間限定同順位特約付	1.764	100,000	108,574	2033/9/26
東京瓦斯 第38回社債間限定同順位特約付	1.984	100,000	109,466	2043/12/17
東京瓦斯 第55回社債間限定同順位特約付	0.28	100,000	85,455	2039/9/13
大阪瓦斯 第36回社債間限定同順位特約付	0.642	100,000	78,875	2049/6/4
大阪瓦斯 第43回社債間限定同順位特約付	0.851	200,000	163,096	2051/6/2
北海道瓦斯 第23回社債間限定同順位特約付	0.51	100,000	92,985	2034/12/12
広島ガス 第13回社債間限定同順位特約付	0.405	100,000	98,609	2028/9/13
ファーストリテイリング 第7回特定社債間限定同順位特約付	0.405	100,000	99,957	2028/6/6
ファーストリテイリング 第8回特定社債間限定同順位特約付	0.88	100,000	96,043	2038/6/4
ソフトバンクグループ 第54回社債間限定同順位特約付	1.569	100,000	100,039	2024/6/12
フランス相互信用連合銀行(BFCM) 第24回円貨社債	0.384	100,000	99,439	2024/10/11
フランス相互信用連合銀行(BFCM) 第29回円貨社債	0.25	200,000	198,780	2024/10/10
フランス相互信用連合銀行(BFCM) 第31回円貨社債	0.423	100,000	95,303	2029/10/10
ビー・ピー・シー・イー・エス・エー 第14回円貨社債	0.45	100,000	98,577	2026/6/17
ビー・ピー・シー・イー・エス・エー 第25回非上位円貨社債	0.302	200,000	195,082	2026/12/16
クレディ・アグリコル・エス・エー 第6回円貨社債(2014)	0.865	100,000	100,259	2024/11/28
クレディ・アグリコル・エス・エー 第16回円貨社債(2018)	0.509	100,000	96,926	2028/6/8
マラヤン・バンキング・ベルハッド 第4回円貨社債(2019)	0.34	100,000	99,804	2024/5/21
スタンダード・チャータード 第3回円貨社債(2015)	1.043	100,000	99,773	2025/6/5
エイチエスピーシー・ホールディングス・ビーエルシー 第3回円	1.207	100,000	98,402	2026/9/25
ロイズ・バンキング・グループ・ビーエルシー 第7回円貨社債	0.968	100,000	95,144	2028/5/30
サンタンデール銀行 第1回円貨社債	0.463	100,000	99,072	2024/12/5
フランス電力 第4回円貨社債(2017)	1.088	100,000	99,095	2027/1/26
小 計		42,405,000	41,816,556	
合 計		874,564,239	886,202,928	

\* 額面・評価額の単位未満は切り捨て。

## ○投資信託財産の構成

(2023年3月31日現在)

項 目	当 期 末	
	評 価 額	比 率
公社債	千円 886,202,928	% 98.8
コール・ローン等、その他	10,932,172	1.2
投資信託財産総額	897,135,100	100.0

\*金額の単位未満は切り捨て。

## ○資産、負債、元本及び基準価額の状況 (2023年3月31日現在)

項 目	当 期 末
	円
(A) 資産	897,135,100,398
コール・ローン等	6,860,170,881
公社債(評価額)	886,202,928,301
未収入金	3,131,423,440
未収利息	894,755,409
前払費用	45,822,367
(B) 負債	4,086,157,392
未払金	3,849,574,000
未払解約金	236,578,241
未払利息	5,151
(C) 純資産総額(A-B)	893,048,943,006
元本	693,837,713,241
次期繰越損益金	199,211,229,765
(D) 受益権総口数	693,837,713,241口
1万口当たり基準価額(C/D)	12,871円

(注) 期首元本額は637,009,354,599円、期中追加設定元本額は150,519,254,615円、期中一部解約元本額は93,690,895,973円、1口当たり純資産額は1.2871円です。

## ○損益の状況 (2022年4月1日～2023年3月31日)

項 目	当 期
	円
(A) 配当等収益	6,156,585,037
受取利息	6,158,410,934
支払利息	△ 1,825,897
(B) 有価証券売買損益	△ 20,727,669,936
売買益	875,135,051
売買損	△ 21,602,804,987
(C) 当期損益金(A+B)	△ 14,571,084,899
(D) 前期繰越損益金	196,810,685,485
(E) 追加信託差損益金	42,746,409,227
(F) 解約差損益金	△ 25,774,780,048
(G) 計(C+D+E+F)	199,211,229,765
次期繰越損益金(G)	199,211,229,765

\*損益の状況の中で(B)有価証券売買損益は期末の評価換えによるものを含みます。

\*損益の状況の中で(E)追加信託差損益金とあるのは、信託の追加設定の際、追加設定をした価額から元本を差し引いた差額分をいいます。

\*損益の状況の中で(F)解約差損益金とあるのは、中途解約の際、元本から解約価額を差し引いた差額分をいいます。

## ○当マザーファンドを投資対象とする投資信託の当期末元本額

ファンド名	当期末
	元本額
	円
野村日本債券インデックス(野村投資一任口座向け)	151,123,109,863
マイバランス50(確定拠出年金向け)	56,520,225,425
野村国内債券インデックスファンド・NOMURA-BPI総合(確定拠出年金向け)	52,127,082,045
NEXT FUNDS 国内債券・NOMURA-BPI総合連動型上場投信	44,354,796,098
野村世界6資産分散投信(安定コース)	42,668,694,085
マイバランス30(確定拠出年金向け)	39,917,354,471
のむらっぴ・ファンド(普通型)	38,577,437,893
マイ・ロード	37,555,851,881
ファンドラップ(ウェルス・スクエア)債券・安定型	30,902,270,707
マイバランス70(確定拠出年金向け)	22,753,174,428
のむらっぴ・ファンド(保守型)	19,871,451,466
野村日本債券インデックス(野村SMA・EW向け)	18,598,063,490
野村世界6資産分散投信(分配コース)	18,466,099,028
マイバランスDC30	16,984,991,059
マイバランスDC50	14,436,298,943
野村DC国内債券インデックスファンド・NOMURA-BPI総合	13,592,633,227
野村日本債券インデックス(野村SMA向け)	9,645,717,949
マイターゲット2030(確定拠出年金向け)	7,047,320,416
野村6資産均等バランス	6,442,058,493
マイバランスDC70	5,433,850,083
野村世界6資産分散投信(成長コース)	4,548,908,252
みらいバランス・株式10(富士通企業年金基金DC向け)	4,360,723,309
のむらっぴ・ファンド(積極型)	4,230,603,780
野村世界6資産分散投信(配分変更コース)	3,096,444,901
野村インデックス・バランス60VA(適格機関投資家専用)	3,080,283,998
マイターゲット2040(確定拠出年金向け)	2,825,484,325
マイターゲット2035(確定拠出年金向け)	2,551,073,720
マイターゲット2050(確定拠出年金向け)	2,115,045,472
のむらっぴ・ファンド(やや保守型)	1,975,607,150
野村インデックスファンド・国内債券	1,731,682,059
野村インデックスファンド・内外7資産バランス・為替ヘッジ型	1,635,272,810
ノムラ日本債券インデックスファンドVA(適格機関投資家専用)	1,475,819,577
グローバル・インデックス・バランス40VA(適格機関投資家専用)	1,359,885,483
マイターゲット2045(確定拠出年金向け)	1,117,753,517
野村グローバル・インデックス・バランス75VA(適格機関投資家専用)	928,994,953
のむらっぴ・ファンド(やや積極型)	900,494,773
野村日本債券インデックスファンド	688,240,388
野村円債投資インデックスファンド	633,607,825
多資産分散投資ファンド(バランス10)(確定拠出年金向け)	632,476,639
マイターゲット2060(確定拠出年金向け)	531,605,283
マイターゲット2055(確定拠出年金向け)	474,576,795
グローバル・インデックス・バランス25VA(適格機関投資家専用)	469,914,750

ファンド名	当期末
	元本額
	円
グローバル・インデックス・バランス60VA(適格機関投資家専用)	446,749,035
野村資産設計ファンド2025	395,193,109
野村国内債券インデックスファンド	387,428,390
ノムラPFI用インデックスファンド・国内債券(適格機関投資家専用)	386,021,365
野村グローバル・インデックス・バランス25VA(適格機関投資家専用)	372,366,048
野村資産設計ファンド2020	365,387,100
野村資産設計ファンド2030	346,569,179
野村資産設計ファンド2015	336,370,391
野村世界6資産分散投信(DC)安定コース	303,169,179
野村グローバル・インデックス・バランス50VA(適格機関投資家専用)	272,003,983
野村資産設計ファンド2040	245,980,831
野村資産設計ファンド2035	207,325,322
マイターゲット2065(確定拠出年金向け)	186,578,303
野村資産設計ファンド(DC・つみたてNISA)2030	154,145,640
世界6資産分散ファンド	145,223,874
野村世界バランス25VA(適格機関投資家専用)	121,352,897
野村DCバランスファンド(年金運用戦略タイプ)	91,190,248
グローバル・インデックス・バランス50VA(適格機関投資家専用)	85,351,342
インデックス・ブレンド(タイプIII)	68,484,548
野村資産設計ファンド(DC・つみたてNISA)2040	62,134,421
野村世界6資産分散投信(DC)成長コース	57,987,444
野村世界6資産分散投信(DC)インカムコース	47,823,432
インデックス・ブレンド(タイプI)	41,279,034
野村世界インデックス・バランス40VA(適格機関投資家専用)	37,899,846
野村資産設計ファンド2045	36,612,496
野村ターゲットデートファンド2016-2026-2028年目標型	34,333,400
野村資産設計ファンド2050	29,279,171
野村ワールド・インデックス・バランス50VA(適格機関投資家専用)	28,503,868
野村資産設計ファンド(DC・つみたてNISA)2050	21,882,696
インデックス・ブレンド(タイプV)	21,663,815
インデックス・ブレンド(タイプII)	15,953,012
野村資産設計ファンド2060	15,705,398
インデックス・ブレンド(タイプIV)	15,678,562
野村PFI用・ターゲット・リターン・資産バランス(2%コース向け)(適格機関投資家専用)	15,080,873
野村ターゲットデートファンド2016-2029-2031年目標型	11,393,967
野村資産設計ファンド(DC・つみたてNISA)2060	11,177,026
ワールド・インデックス・ファンドVAバランス型(適格機関投資家専用)	10,885,897
ワールド・インデックス・ファンドVA安定型(適格機関投資家専用)	9,711,166
野村ターゲットデートファンド2016-2032-2034年目標型	5,212,649
野村ワールド・インデックス・バランス35VA(適格機関投資家専用)	3,847,771
野村ターゲットデートファンド2016-2035-2037年目標型	3,653,082
ワールド・インデックス・ファンドVA積極型(適格機関投資家専用)	142,622

## ○お知らせ

該当事項はございません。