

ノムラ・アジア・シリーズ (マネープール・ファンド)

運用報告書(全体版)

第6期(決算日2015年9月14日)

作成対象期間(2014年9月13日~2015年9月14日)

受益者のみなさまへ

平素は格別のご愛顧を賜り、厚く御礼申し上げます。
当作成対象期間の運用状況等についてご報告申し上げます。
今後とも一層のお引立てを賜りますよう、お願い申し上げます。

●当ファンドの仕組みは次の通りです。

商品分類	追加型投信/国内/債券	
信託期間	2009年9月16日から2019年9月12日までです。	
運用方針	野村マネー マザーファンド(以下「マザーファンド」といいます。)受益証券への投資を通じて、主として本邦通貨表示の短期有価証券に投資し、安定した収益の確保を図ることを目的として運用を行います。	
主な投資対象	ノムラ・アジア・シリーズ (マネープール・ファンド)	マザーファンド受益証券を主要投資対象とします。なお、公社債等に直接投資する場合があります。
	マザーファンド	本邦通貨表示の短期有価証券を主要投資対象とします。
主な投資制限	ノムラ・アジア・シリーズ (マネープール・ファンド)	株式への直接投資は行いません。 株式への投資は転換社債を転換したもの等に限り、信託財産の純資産総額の5%以内とします。 外貨建て資産への投資は行いません。
	マザーファンド	株式への投資は行いません。 外貨建て資産への投資は行いません。
分配方針	毎決算時に、原則として経費控除後の繰越分を含めた利子・配当等収益と売買益等から、基準価額水準等を勘案して分配します。留保益の運用については、特に制限を設けず、元本部分と同一の運用を行います。	

野村アセットマネジメント

東京都中央区日本橋1-12-1



サポートダイヤル 0120-753104

〈受付時間〉営業日の午前9時~午後5時

ホームページ <http://www.nomura-am.co.jp/>

○最近5期の運用実績

決 算 期	基 準 価 額 (分配落)	騰 落 率			純 資 産 額 百万円
		税 分	込 配	み 金 期 騰 落 中 率	
2期(2011年9月12日)	円 10,002		円 10	% 0.1	46
3期(2012年9月12日)	10,002		10	0.1	57
4期(2013年9月12日)	10,009		0	0.1	203
5期(2014年9月12日)	10,006		10	0.1	664
6期(2015年9月14日)	10,011		0	0.0	1,832

* 基準価額の騰落率は分配金込み。

* 当ファンドは一時的に待機資金をプールしておくことを目的としたファンドであり、該当するベンチマーク等はありません。

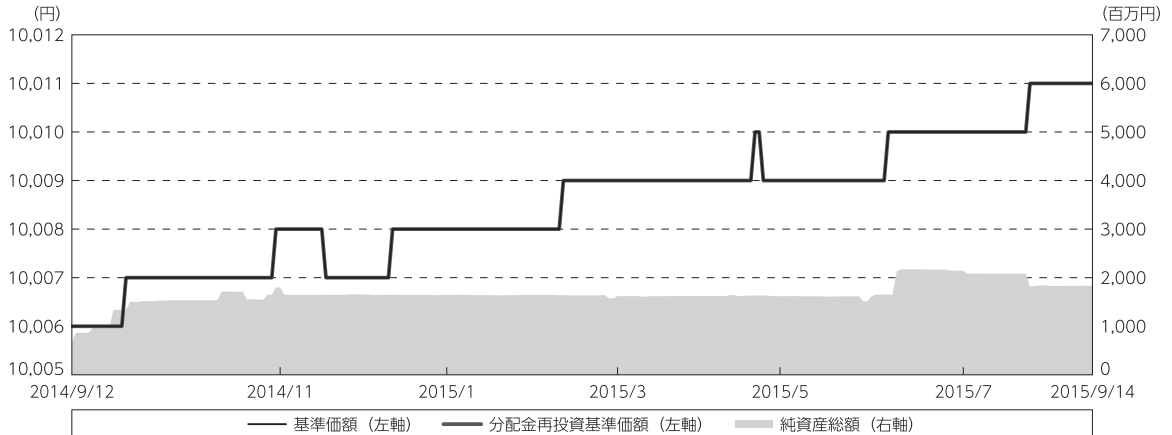
○当期中の基準価額と市況等の推移

年 月 日	基 準 価 額	騰 落 率	
		騰 落	率
(期 首) 2014年9月12日	円 10,006		% -
9月末	10,006		0.0
10月末	10,007		0.0
11月末	10,008		0.0
12月末	10,007		0.0
2015年1月末	10,008		0.0
2月末	10,008		0.0
3月末	10,009		0.0
4月末	10,009		0.0
5月末	10,009		0.0
6月末	10,009		0.0
7月末	10,010		0.0
8月末	10,011		0.0
(期 末) 2015年9月14日	10,011		0.0

* 騰落率は期首比です。

◎運用経過

○期中の基準価額等の推移



期首：10,006円

期末：10,011円（既払分配金（税込み）：0円）

騰落率： 0.0%（分配金再投資ベース）

（注）分配金再投資基準価額は、分配金（税込み）を分配時に再投資したものとみなして計算したもので、ファンド運用の実質的なパフォーマンスを示すものです。作成期首（2014年9月12日）の値が基準価額と同一となるように指数化しております。

（注）分配金を再投資するかどうかについてはお客様がご利用のコースにより異なり、また、ファンドの購入価額により課税条件も異なりますので、お客様の損益の状況を示すものではありません。

（注）上記騰落率は、小数点以下第2位を四捨五入して表示しております。

○基準価額の主な変動要因

基準価額は、期首10,006円から期末10,011円となりました。

投資している短期有価証券等からのインカムゲイン（利息収入）。

○投資環境

国内経済は、企業収益や雇用・所得環境が改善する中で緩やかな回復を続けてきましたが、2014年4－6月期は個人消費や輸出といった内外需が落ち込み、景気回復が小休止状態にあることを示しました。

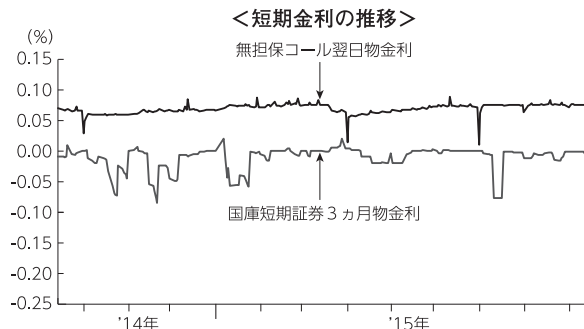
このような中、日本銀行は、前年比2%の物価上昇を目指す「量的・質的金融緩和」を継続し、2014年10月の金融政策決定会合では、資産買入れ額の拡大および長期国債買入れの平均残存年限の長期化を図るなど金融緩和を強化しました。

<無担保コール翌日物金利の推移>

期を通じておおむね0.06%台から0.07%台で推移しました。

<T-Bill（国庫短期証券）3ヵ月物の利回りの推移>

2014年9月以降、国内投資家の恒常的な国債需要に加え、日本銀行による買入れや海外からの資金流入などによる需給ひっ迫から利回りは低下し、マイナスとなりました。その後、一時的な需給の緩みにより利回りがプラス圏に戻る局面もありましたが、期末にかけておおむねマイナス圏で推移しました。



○当ファンドのポートフォリオ

[ノムラ・アジア・シリーズ（マネープール・ファンド）]

主要な投資対象である〔野村マネー マザーファンド〕受益証券をおおむね高位に組み入れました。

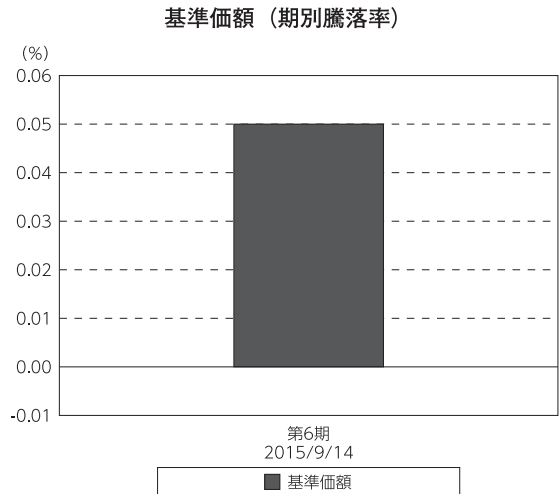
[野村マネー マザーファンド]

今期の運用につきましては、残存期間の短い公社債やCP（コマーシャル・ペーパー）等の短期有価証券への投資により利息等収益の確保を図り、あわせてコール・ローン等で運用を行なうことで流動性の確保を図りました。

○当ファンドのベンチマークとの差異

当ファンドは一時的に待機資金をプールしておくことを目的としたファンドであり、該当するベンチマーク等はありません。

グラフは、期中の当ファンドの期別基準価額騰落率です。



（注）基準価額の騰落率は分配金込みです。

◎分配金

- （1）収益分配については、マネープール・ファンドの商品性および基準価額の水準を勘案し、分配を見送らせていただきました。
- （2）留保益の運用については、特に制限を設けず、元本部分と同一の運用を行いません。

○分配原資の内訳

（単位：円、1万口当たり・税込み）

項 目	第 6 期
	2014年 9月13日～ 2015年 9月14日
当期分配金	—
（対基準価額比率）	—%
当期の収益	—
当期の収益以外	—
翌期繰越分配対象額	153

（注）対基準価額比率は当期分配金（税込み）の期末基準価額（分配金込み）に対する比率であり、ファンドの収益率とは異なります。

（注）当期の収益、当期の収益以外は小数点以下切捨てで算出しているため合計が当期分配金と一致しない場合があります。

◎今後の運用方針

[ノムラ・アジア・シリーズ（マネープール・ファンド）]

[野村マネー マザーファンド] 受益証券への投資比率を引き続き高位に維持します。

[野村マネー マザーファンド]

今後も、残存期間の短い公社債やCP等の短期有価証券への投資により利息等収益の確保を図り、あわせてコール・ローン等で運用を行なうことで流動性の確保を図る運用を行なう方針です。

今後とも引き続きご愛顧賜りますよう、よろしくお願い申し上げます。

○1万口当たりの費用明細

（2014年9月13日～2015年9月14日）

項 目	当 期		項 目 の 概 要
	金 額	比 率	
(a) 信 託 報 酬	円 2	% 0.022	(a) 信託報酬＝期中の平均基準価額×信託報酬率
（ 投 信 会 社 ）	(1)	(0.009)	ファンドの運用とそれに伴う調査、受託会社への指図、法定書面等の作成、基準価額の算出等
（ 販 売 会 社 ）	(1)	(0.010)	購入後の情報提供、運用報告書等各種書類の送付、口座内でのファンドの管理および事務手続き等
（ 受 託 会 社 ）	(0)	(0.002)	ファンドの財産の保管・管理、委託会社からの指図の実行等
(b) そ の 他 費 用	0	0.002	(b) その他費用＝期中のその他費用÷期中の平均受益権口数
（ 監 査 費 用 ）	(0)	(0.000)	監査費用は、監査法人等に支払うファンドの監査に係る費用
（ そ の 他 ）	(0)	(0.002)	信託事務の処理に要するその他の諸費用
合 計	2	0.024	
期中の平均基準価額は、10,008円です。			

* 期中の費用（消費税等のかかるものは消費税等を含む）は、追加・解約により受益権口数に変動があるため、簡便法により算出した結果です。

* 各金額は項目ごとに円未満は四捨五入してあります。

* その他費用は、このファンドが組み入れているマザーファンドが支払った金額のうち、当ファンドに対応するものを含みます。

* 各比率は1万口当たりのそれぞれの費用金額（円未満の端数を含む）を期中の平均基準価額で除して100を乗じたもので、項目ごとに小数第3位未満は四捨五入してあります。

○売買及び取引の状況

（2014年9月13日～2015年9月14日）

親投資信託受益証券の設定、解約状況

銘 柄	設 定		解 約	
	口 数	金 額	口 数	金 額
野村マネー マザーファンド	千口 2,114,756	千円 2,157,580	千口 972,297	千円 992,130

* 単位未満は切り捨て。

○利害関係人との取引状況等

(2014年9月13日～2015年9月14日)

利害関係人との取引状況

<ノムラ・アジア・シリーズ（マネープール・ファンド）>

該当事項はございません。

<野村マネー マザーファンド>

区 分	買付額等 A			売付額等 C		
	うち利害関係人 との取引状況B	$\frac{B}{A}$	%	うち利害関係人 との取引状況D	$\frac{D}{C}$	%
公社債	百万円 44,871	百万円 6,812	15.2	百万円 50	百万円 -	-

平均保有割合 9.4%

※平均保有割合とは、マザーファンドの残存口数の合計に対する当該子ファンドのマザーファンド所有口数の割合。

利害関係人とは、投資信託及び投資法人に関する法律第11条第1項に規定される利害関係人であり、当ファンドに係る利害関係人とは野村證券株式会社です。

○組入資産の明細

(2015年9月14日現在)

親投資信託残高

銘 柄	期首(前期末)	当 期 末	
	口 数	口 数	評 価 額
野村マネー マザーファンド	千口 649,680	千口 1,792,139	千円 1,829,236

*口数・評価額の単位未満は切り捨て。

○投資信託財産の構成

(2015年9月14日現在)

項 目	当 期 末	比 率
	評 価 額	%
野村マネー マザーファンド	千円 1,829,236	99.8
コール・ローン等、その他	3,869	0.2
投資信託財産総額	1,833,105	100.0

*金額の単位未満は切り捨て。

○資産、負債、元本及び基準価額の状況（2015年9月14日現在）

項 目	当 期 末
	円
(A) 資産	1,833,105,837
コール・ローン等	2,039,511
野村マネー マザーファンド(評価額)	1,829,236,323
未収入金	1,830,000
未収利息	3
(B) 負債	195,820
未払信託報酬	194,919
その他未払費用	901
(C) 純資産総額(A-B)	1,832,910,017
元本	1,830,943,888
次期繰越損益金	1,966,129
(D) 受益権総口数	1,830,943,888口
1万口当たり基準価額(C/D)	10,011円

(注) 期首元本額663百万円、期中追加設定元本額2,193百万円、期中一部解約元本額1,026百万円、計算口数当たり純資産額10,011円。

○損益の状況（2014年9月13日～2015年9月14日）

項 目	当 期
	円
(A) 配当等収益	10,137
受取利息	10,137
(B) 有価証券売買損益	916,181
売買益	1,420,826
売買損	△ 504,645
(C) 信託報酬等	△ 361,430
(D) 当期損益金(A+B+C)	564,888
(E) 前期繰越損益金	△ 245,142
(F) 追加信託差損益金	1,646,383
(配当等相当額)	(21,646,586)
(売買損益相当額)	(△20,000,203)
(G) 計(D+E+F)	1,966,129
(H) 収益分配金	0
次期繰越損益金(G+H)	1,966,129
追加信託差損益金	1,646,383
(配当等相当額)	(22,485,268)
(売買損益相当額)	(△20,838,885)
分配準備積立金	5,684,700
繰越損益金	△ 5,364,954

* 損益の状況の中で(B) 有価証券売買損益は期末の評価換えによるものを含みます。

* 損益の状況の中で(C) 信託報酬等には信託報酬に対する消費税等相当額を含めて表示しています。

* 損益の状況の中で(F) 追加信託差損益金とあるのは、信託の追加設定の際、追加設定をした価額から元本を差し引いた差額分をいいます。

(注) 分配金の計算過程（2014年9月13日～2015年9月14日）は以下の通りです。

項 目	第6期
	2014年9月13日～ 2015年9月14日
a. 配当等収益(経費控除後)	5,674,182円
b. 有価証券売買等損益(経費控除後・繰越欠損金補填後)	0円
c. 信託約款に定める収益調整金	22,485,268円
d. 信託約款に定める分配準備積立金	10,518円
e. 分配対象収益(a+b+c+d)	28,169,968円
f. 分配対象収益(1万口当たり)	153円
g. 分配金	0円
h. 分配金(1万口当たり)	0円

○分配金のお知らせ

1 万口当たり分配金（税込み）	0円
-----------------	----

※分配落ち後の基準価額が個別元本と同額または上回る場合
分配金は全額普通分配金となります。

※分配前の基準価額が個別元本を上回り、分配後の基準価額が個別元本を下回る場合
分配金は個別元本を上回る部分が普通分配金、下回る部分が元本払戻金（特別分配金）となります。

※分配前の基準価額が個別元本と同額または下回る場合
分配金は全額元本払戻金（特別分配金）となります。

○お知らせ

- ①運用報告書（全体版）について電磁的方法により提供する所要の約款変更を行いました。
＜変更適用日：2014年12月1日＞
- ②書面決議の要件緩和等に関する所要の約款変更を行いました。
＜変更適用日：2014年12月1日＞
- ③書面決議に反対した受益者が受託者に対して行う受益権の買取請求を不適用とする所要の約款変更を行いました。
＜変更適用日：2014年12月1日＞
- ④デリバティブ取引等に係る投資制限に関する所要の約款変更を行いました。
＜変更適用日：2014年12月5日＞
- ⑤信用リスク集中回避のための投資制限に関する所要の約款変更を行いました。
＜変更適用日：2015年6月5日＞

○（参考情報）親投資信託の組入資産の明細

（2015年9月14日現在）

<野村マネー マザーファンド>

下記は、野村マネー マザーファンド全体(21,761,241千口)の内容です。

国内公社債

(A) 国内(邦貨建)公社債 種類別開示

区 分	当 期 末						
	額 面 金 額	評 価 額	組 入 比 率	うちBB格以下 組 入 比 率	残存期間別組入比率		
					5年以上	2年以上	2年未満
	千円	千円	%	%	%	%	%
国債証券	2,080,000 (2,030,000)	2,079,986 (2,029,979)	9.4 (9.1)	— (—)	— (—)	— (—)	9.4 (9.1)
地方債証券	2,389,080 (2,389,080)	2,398,495 (2,398,495)	10.8 (10.8)	— (—)	— (—)	— (—)	10.8 (10.8)
特殊債券 (除く金融債)	4,656,000 (4,656,000)	4,671,041 (4,671,041)	21.0 (21.0)	— (—)	— (—)	— (—)	21.0 (21.0)
金融債券	1,600,000 (1,600,000)	1,603,703 (1,603,703)	7.2 (7.2)	— (—)	— (—)	— (—)	7.2 (7.2)
普通社債券 (含む投資法人債券)	1,500,000 (1,500,000)	1,507,760 (1,507,760)	6.8 (6.8)	— (—)	— (—)	— (—)	6.8 (6.8)
合 計	12,225,080 (12,175,080)	12,260,986 (12,210,980)	55.2 (55.0)	— (—)	— (—)	— (—)	55.2 (55.0)

* ()内は非上場債で内書きです。

* 組入比率は、このファンドが組み入れているマザーファンドの純資産総額に対する評価額の割合。

* 金額の単位未満は切り捨て。

* —印は組み入れなし。

* 評価については金融商品取引業者、価格情報会社等よりデータを入手しています。

* 残存期間が1年以内の公社債は原則として償却原価法により評価しています。

(B)国内(邦貨建)公社債 銘柄別開示

銘柄	柄	当期末			
		利率	額面金額	評価額	償還年月日
国債証券		%	千円	千円	
国庫短期証券 第480回		—	900,000	899,980	2015/9/24
国庫短期証券 第541回		—	500,000	499,999	2015/9/28
国庫短期証券 第542回		—	200,000	199,999	2015/10/5
国庫短期証券 第546回		—	100,000	99,999	2015/10/19
国庫短期証券 第547回		—	300,000	299,999	2015/10/26
国庫短期証券 第548回		—	30,000	29,999	2015/11/2
国庫債券 利付(2年)第333回		0.1	50,000	50,006	2015/10/15
小	計		2,080,000	2,079,986	
地方債証券					
東京都 公募第625回		1.41	200,000	200,039	2015/9/18
東京都 公募第636回		2.04	100,000	101,480	2016/6/20
北海道 公募平成17年度第12回		1.6	50,000	50,315	2016/2/24
神奈川県 公募第136回		1.5	90,000	90,338	2015/12/28
大阪府 公募第284回		1.6	300,000	300,898	2015/11/27
大阪府 公募(2年)第15回		0.096	50,000	50,000	2015/11/27
大阪府 公募(5年)第73回		0.51	102,000	102,301	2016/5/30
兵庫県 公募平成18年度第7回		2.1	80,000	81,389	2016/7/27
静岡県 公募平成17年度第5回		1.6	229,050	229,673	2015/11/25
新潟県 公募平成17年度第2回		1.6	255,780	256,465	2015/11/24
新潟県 公募平成18年度第1回		2.1	6,500	6,608	2016/7/27
共同発行市場地方債 公募第31回		1.5	50,000	50,074	2015/10/23
共同発行市場地方債 公募第32回		1.6	100,000	100,289	2015/11/25
共同発行市場地方債 公募第34回		1.4	200,000	200,947	2016/1/25
共同発行市場地方債 公募第35回		1.6	100,000	100,671	2016/2/25
神戸市 公募平成17年度第10回		1.6	307,700	308,524	2015/11/24
千葉市 公募平成17年度第2回		1.6	168,050	168,474	2015/11/20
小	計		2,389,080	2,398,495	
特殊債券(除く金融債)					
日本高速道路保有・債務返済機構承継 政府保証第347回		1.3	492,000	492,137	2015/9/22
阪神高速道路債券 政府保証第148回		1.3	20,000	20,010	2015/9/30
公営企業債券 政府保証第861回		1.6	29,000	29,225	2016/3/17
公営企業債券 政府保証第862回		1.8	117,000	118,196	2016/4/20
日本高速道路保有・債務返済機構承継 政府保証債第1回		1.5	100,000	100,398	2015/12/25
日本高速道路保有・債務返済機構債券 政府保証債第3回		1.5	590,000	593,118	2016/1/29
日本高速道路保有・債務返済機構債券 政府保証債第5回		1.6	558,000	561,850	2016/2/26
日本高速道路保有・債務返済機構債券 政府保証債第11回		1.8	170,000	171,788	2016/4/26
首都高速道路債券 政府保証第1回		1.6	400,000	403,291	2016/3/28
中部国際空港債券 政府保証第17回		0.051	300,000	300,000	2016/3/7
日本高速道路保有・債務返済機構債券 財投機関債第119回		0.067	200,000	199,996	2015/12/18
地方公共団体金融機構債券 2年第1回		0.135	200,000	200,049	2016/2/26
首都高速道路社債 第6回		0.315	100,000	100,009	2015/9/24
阪神高速道路社債 財投機関債第6回		0.589	100,000	100,131	2015/12/18
住宅金融支援機構債券 財投機関債第53回		0.4	90,000	90,008	2015/9/18
中日本高速道路債券 財投機関債第20回		0.417	100,000	100,003	2015/9/18
中日本高速道路社債 財投機関債第37回		0.385	200,000	200,272	2016/2/26

銘	柄	当 期 末			
		利 率	額 面 金 額	評 価 額	償 還 年 月 日
特殊債券(除く金融債)		%	千円	千円	
中日本高速道路社債 第40回		0.298	300,000	300,326	2016/3/18
西日本高速道路 第16回		0.246	200,000	200,019	2015/9/18
西日本高速道路 第17回		0.196	300,000	300,090	2015/12/18
鉄道建設・運輸施設整備支援機構債券 財投機関債第46回		0.255	90,000	90,116	2016/6/20
小	計		4,656,000	4,671,041	
金融債券					
商工債券 利付第724回い号		0.5	320,000	320,052	2015/9/25
商工債券 利付第733回い号		0.55	300,000	301,088	2016/6/27
商工債券 利付第734回い号		0.55	150,000	150,606	2016/7/27
農林債券 利付第724回い号		0.5	50,000	50,007	2015/9/25
農林債券 利付第731回い号		0.75	100,000	100,402	2016/4/27
農林債券 利付第733回い号		0.55	180,000	180,652	2016/6/27
商工債券 利付(3年)第152回		0.2	100,000	100,006	2015/9/25
商工債券 利付(3年)第153回		0.2	200,000	200,031	2015/10/27
商工債券 利付(3年)第161回		0.25	100,000	100,132	2016/6/27
商工債券 利付(10年)第2回		1.78	100,000	100,723	2016/2/19
小	計		1,600,000	1,603,703	
普通社債券(含む投資法人債券)					
みずほコーポレート銀行 第24回特定社債間限定同順位特約付		0.595	200,000	200,346	2016/1/20
みずほコーポレート銀行 第25回特定社債間限定同順位特約付		0.755	200,000	200,771	2016/4/20
トヨタファイナンス 第19回社債間限定同等特約付		2.04	200,000	201,946	2016/3/18
三菱UFJリース 第13回社債間限定同順位特約付		0.796	500,000	502,092	2016/4/22
三菱UFJリース 第22回社債間限定同順位特約付		0.235	100,000	100,057	2016/2/26
三井住友海上火災保険 第5回社債間限定同順位特約付		0.67	100,000	100,207	2016/1/27
三井不動産 第25回社債間限定同順位特約付		1.805	100,000	100,838	2016/3/16
東邦瓦斯 第30回社債間限定同順位特約付		2.07	100,000	101,500	2016/6/20
小	計		1,500,000	1,507,760	
合	計		12,225,080	12,260,986	

*額面・評価額の単位未満は切り捨て。

国内その他有価証券

区 分	当 期 末	
	評 価 額	比 率
コマーシャル・ペーパー	千円 2,399,147	% 10.8

*比率は、このファンドが組み入れているマザーファンドの純資産総額に対する評価額の割合。

*金額の単位未満は切り捨て。

野村マネー マザーファンド

運用報告書

第13期（決算日2015年8月19日）

作成対象期間（2014年8月20日～2015年8月19日）

受益者のみなさまへ

平素は格別のご愛顧を賜り、厚く御礼申し上げます。
当作成対象期間の運用状況等についてご報告申し上げます。
今後とも一層のお引立てを賜りますよう、お願い申し上げます。

●当ファンドの仕組みは次の通りです。

運用方針	本邦通貨表示の公社債等に投資を行い、安定した収益と流動性の確保を図ることを目的として運用を行います。
主な投資対象	本邦通貨表示の短期有価証券を主要投資対象とします。
主な投資制限	株式への投資は行いません。

野村アセットマネジメント

東京都中央区日本橋 1-12-1

<http://www.nomura-am.co.jp/>

○最近5期の運用実績

決算期	基準価額		債組入比率	債券率	債先物比率	債券率	純資産額
	円	騰落率					
9期(2011年8月19日)	10,170	0.1	91.3	—	—	—	5,916
10期(2012年8月20日)	10,181	0.1	100.7	—	—	—	2,216
11期(2013年8月19日)	10,191	0.1	80.9	—	—	—	5,297
12期(2014年8月19日)	10,199	0.1	59.7	—	—	—	8,648
13期(2015年8月19日)	10,206	0.1	44.7	—	—	—	22,034

*債券先物比率は買い建て比率-売り建て比率。

*当ファンドでは、値動きを表す適切な指数が存在しないため、ベンチマーク等はありません。

○当期中の基準価額と市況等の推移

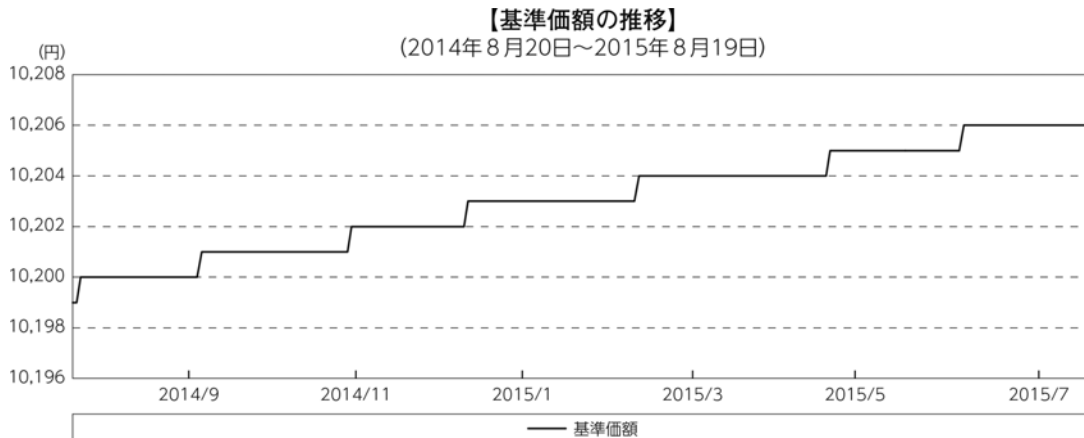
年月日	基準価額		債組入比率	債券率	債先物比率	債券率
	円	騰落率				
(期首) 2014年8月19日	10,199	—	59.7	—	—	—
8月末	10,200	0.0	70.0	—	—	—
9月末	10,200	0.0	62.3	—	—	—
10月末	10,201	0.0	52.6	—	—	—
11月末	10,202	0.0	52.6	—	—	—
12月末	10,202	0.0	54.3	—	—	—
2015年1月末	10,203	0.0	90.0	—	—	—
2月末	10,203	0.0	59.5	—	—	—
3月末	10,204	0.0	52.3	—	—	—
4月末	10,204	0.0	62.6	—	—	—
5月末	10,205	0.1	59.8	—	—	—
6月末	10,205	0.1	41.2	—	—	—
7月末	10,206	0.1	46.2	—	—	—
(期末) 2015年8月19日	10,206	0.1	44.7	—	—	—

*騰落率は期首比です。

*債券先物比率は買い建て比率-売り建て比率。

◎運用経過

○期中の基準価額等の推移



○基準価額の変動要因

* 基準価額は0.07%の上昇

基準価額は、期首10,199円から期末は10,206円となりました。

投資している短期有価証券等からのインカムゲイン（利息収入）。

○投資環境

国内経済は、企業収益や雇用・所得環境が改善する中で緩やかな回復を続けてきましたが、4-6月期は個人消費や輸出といった内外需が落ち込み、景気回復が小休止状態にあることを示しました。

このような中、日本銀行は、前年比2%の物価上昇を目指す「量的・質的金融緩和」を継続し、2014年10月の金融政策決定会合では、資産買入れ額の拡大および長期国債買入れの平均残存年限の長期化を図るなど金融緩和を強化しました。

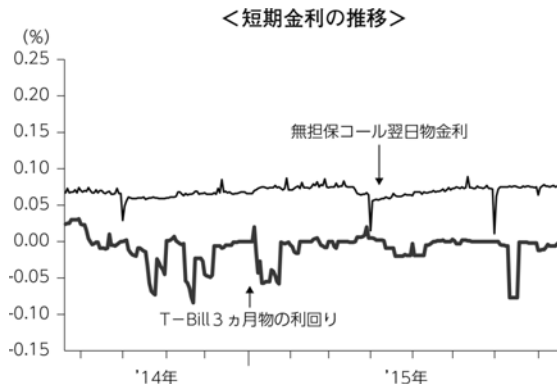
・無担保コール翌日物金利の推移

期を通じて概ね0.06%台から0.07%台で推移しました。

・T-Bill（国庫短期証券）3ヵ月物の利回りの推移

2014年9月以降、国内投資家の恒常的な国債需要に加え、日本銀行による買入や海外からの資金流入などによる需給ひっ迫から利回りは低下し、マイナスとなりました。

その後、一時的な需給の緩みにより利回りがプラス圏に戻る局面もありましたが、期末にかけて概ねマイナス圏で推移しました。



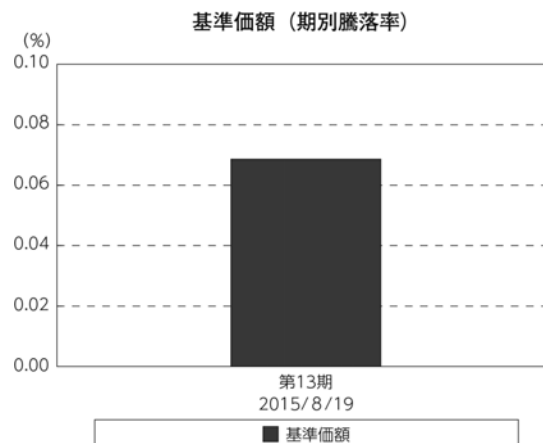
○当ファンドのポートフォリオ

今期の運用につきましては、残存期間の短い公社債やコマーシャル・ペーパー（CP）等の短期有価証券への投資により利息等収益の確保を図り、あわせてコール・ローン等で運用を行うことで流動性の確保を図りました。

○当ファンドのベンチマークとの差異

当ファンドでは、値動きを表す適切な指数が存在しないため、ベンチマーク等はありません。

グラフは、期中の当ファンドの期別基準価額騰落率です。



◎今後の運用方針

今後も、残存期間の短い公社債やCP等の短期有価証券への投資により利息等収益の確保を図り、あわせてコール・ローン等で運用を行なうことで流動性の確保を図る運用を行なう方針です。

今後とも引き続きご愛顧賜りますよう、よろしくお願い申し上げます。

○ 1 万口当たりの費用明細

(2014年8月20日～2015年8月19日)

項 目	当 期		項 目 の 概 要
	金 額	比 率	
(a) そ の 他 費 用 (そ の 他)	円 0 (0)	% 0.002 (0.002)	(a)その他費用＝期中のその他費用÷期中の平均受益権口数 信託事務の処理に要するその他の諸費用
合 計	0	0.002	
期中の平均基準価額は、10,202円です。			

*各金額は項目ごとに円未満は四捨五入してあります。

*各比率は1万口当たりのそれぞれの費用金額（円未満の端数を含む）を期中の平均基準価額で除して100を乗じたもので、項目ごとに小数第3位未満は四捨五入してあります。

○ 売買及び取引の状況

(2014年8月20日～2015年8月19日)

公社債

		買 付 額	売 付 額
		千円	千円
国 内	国債証券	57,121,186	33,710,730 (24,409,350)
	地方債証券	3,262,292	— (1,970,000)
	特殊債券	10,876,852	— (7,504,000)
	社債券（投資法人債券を含む）	3,312,770	— (2,240,000)

*金額は受け渡し代金。（経過利子分は含まれておりません。）

*単位未満は切り捨て。

*（ ）内は償還等による増減分で、上段の数字には含まれておりません。

*社債券（投資法人債券を含む）には新株予約権付社債（転換社債）は含まれておりません。

その他有価証券

		買 付 額	売 付 額
		千円	千円
国 内	コマーシャル・ペーパー	7,297,610	— (5,300,000)

*金額は受け渡し代金。

*単位未満は切り捨て。

*（ ）内は償還等による増減分です。

○利害関係人との取引状況等

(2014年8月20日～2015年8月19日)

利害関係人との取引状況

区 分	買付額等 A	うち利害関係人 との取引状況B	$\frac{B}{A}$ %	売付額等 C	うち利害関係人 との取引状況D	$\frac{D}{C}$ %
公社債	百万円 40,912	百万円 5,799	% 14.2	百万円 50	百万円 -	% -

利害関係人とは、投資信託及び投資法人に関する法律第11条第1項に規定される利害関係人であり、当ファンドに係る利害関係人とは野村證券株式会社です。

○組入資産の明細

(2015年8月19日現在)

国内公社債

(A) 国内(邦貨建)公社債 種類別開示

区 分	当 期 末						
	額 面 金 額	評 価 額	組 入 比 率	うちBB格以下 組 入 比 率	残存期間別組入比率		
					5年以上	2年以上	2年未満
	千円	千円	%	%	%	%	%
国債証券	1,180,000 (1,130,000)	1,180,008 (1,129,999)	5.4 (5.1)	- (-)	- (-)	- (-)	5.4 (5.1)
地方債証券	1,281,600 (1,281,600)	1,287,899 (1,287,899)	5.8 (5.8)	- (-)	- (-)	- (-)	5.8 (5.8)
特殊債券 (除く金融債)	4,686,000 (4,686,000)	4,703,401 (4,703,401)	21.3 (21.3)	- (-)	- (-)	- (-)	21.3 (21.3)
金融債券	1,470,000 (1,470,000)	1,473,440 (1,473,440)	6.7 (6.7)	- (-)	- (-)	- (-)	6.7 (6.7)
普通社債券 (含む投資法人債券)	1,200,000 (1,200,000)	1,207,103 (1,207,103)	5.5 (5.5)	- (-)	- (-)	- (-)	5.5 (5.5)
合 計	9,817,600 (9,767,600)	9,851,853 (9,801,844)	44.7 (44.5)	- (-)	- (-)	- (-)	44.7 (44.5)

* () 内は非上場債で内書きです。

* 組入比率は、純資産総額に対する評価額の割合。

* 金額の単位未満は切り捨て。

* -印は組み入れなし。

* 評価については金融商品取引業者、価格情報会社等よりデータを入手しています。

* 残存期間が1年以内の公社債は原則として償却原価法により評価しています。

(B)国内(邦貨建)公社債 銘柄別開示

銘柄	柄	当期			末
		利 率	額 面 金 額	評 価 額	償 還 年 月 日
国債証券		%	千円	千円	
国庫短期証券	第541回	—	500,000	499,999	2015/9/28
国庫短期証券	第542回	—	200,000	199,999	2015/10/5
国庫短期証券	第546回	—	100,000	99,999	2015/10/19
国庫短期証券	第547回	—	300,000	299,999	2015/10/26
国庫短期証券	第548回	—	30,000	29,999	2015/11/2
国庫債券	利付(2年)第333回	0.1	50,000	50,009	2015/10/15
小	計		1,180,000	1,180,008	
地方債証券					
東京都	公募第625回	1.41	200,000	200,218	2015/9/18
北海道	公募平成17年度第6回	1.4	105,100	105,142	2015/8/31
北海道	公募平成17年度第12回	1.6	50,000	50,365	2016/2/24
神奈川県	公募第136回	1.5	90,000	90,421	2015/12/28
大阪府	公募第284回	1.6	300,000	301,207	2015/11/27
兵庫県	公募平成18年度第7回	2.1	80,000	81,503	2016/7/27
新潟県	公募平成18年度第1回	2.1	6,500	6,617	2016/7/27
共同発行市場地方債	公募第31回	1.5	50,000	50,123	2015/10/23
共同発行市場地方債	公募第32回	1.6	100,000	100,391	2015/11/25
共同発行市場地方債	公募第34回	1.4	200,000	201,130	2016/1/25
共同発行市場地方債	公募第35回	1.6	100,000	100,778	2016/2/25
小	計		1,281,600	1,287,899	
特殊債券(除く金融債)					
日本高速道路保有・債務返済機構承継	政府保証第346回	1.4	300,000	300,095	2015/8/26
日本高速道路保有・債務返済機構承継	政府保証第347回	1.3	352,000	352,411	2015/9/22
首都高速道路債券	政府保証第199回	1.4	50,000	50,018	2015/8/28
阪神高速道路債券	政府保証第148回	1.3	20,000	20,028	2015/9/30
本州四国連絡橋債券	政府保証第27回	1.4	300,000	300,141	2015/8/31
公営企業債券	政府保証第861回	1.6	29,000	29,256	2016/3/17
公営企業債券	政府保証第862回	1.8	117,000	118,337	2016/4/20
日本高速道路保有・債務返済機構承継	政府保証債第1回	1.5	100,000	100,499	2015/12/25
日本高速道路保有・債務返済機構債券	政府保証債第3回	1.5	590,000	593,701	2016/1/29
日本高速道路保有・債務返済機構債券	政府保証債第5回	1.6	558,000	562,454	2016/2/26
日本高速道路保有・債務返済機構債券	政府保証債第11回	1.8	170,000	171,994	2016/4/26
首都高速道路債券	政府保証第1回	1.6	400,000	403,726	2016/3/28
中部国際空港債券	政府保証第17回	0.051	300,000	300,000	2016/3/7
日本高速道路保有・債務返済機構債券	財投機関債第119回	0.067	200,000	199,993	2015/12/18
地方公共団体金融機構債券	2年第1回	0.135	200,000	200,056	2016/2/26
首都高速道路社債	第6回	0.315	100,000	100,024	2015/9/24
阪神高速道路社債	財投機関債第6回	0.589	100,000	100,166	2015/12/18
中日本高速道路債券	財投機関債第20回	0.417	100,000	100,025	2015/9/18
中日本高速道路社債	財投機関債第37回	0.385	200,000	200,314	2016/2/26
西日本高速道路	第16回	0.246	200,000	200,038	2015/9/18
西日本高速道路	第17回	0.196	300,000	300,113	2015/12/18
小	計		4,686,000	4,703,401	
金融債券					
商工債券	利付第724回い号	0.5	320,000	320,138	2015/9/25
商工債券	利付第733回い号	0.55	300,000	301,185	2016/6/27

銘	柄	当 期 末			
		利 率	額 面 金 額	評 価 額	償 還 年 月 日
金融債券		%	千円	千円	
商工債券	利付第734回い号	0.55	150,000	150,655	2016/7/27
農林債券	利付第723回い号	0.55	150,000	150,020	2015/8/27
農林債券	利付第724回い号	0.5	50,000	50,021	2015/9/25
農林債券	利付第733回い号	0.55	100,000	100,392	2016/6/27
商工債券	利付(3年)第152回	0.2	100,000	100,013	2015/9/25
商工債券	利付(3年)第153回	0.2	100,000	100,026	2015/10/27
商工債券	利付(3年)第161回	0.25	100,000	100,144	2016/6/27
商工債券	利付(10年)第2回	1.78	100,000	100,841	2016/2/19
小	計		1,470,000	1,473,440	
普通社債券(含む投資法人債券)					
みずほコーポレート銀行	第24回特定社債間限定同順位特約付	0.595	200,000	200,415	2016/1/20
みずほコーポレート銀行	第25回特定社債間限定同順位特約付	0.755	100,000	100,429	2016/4/20
トヨタファイナンス	第19回社債間限定同等特約付	2.04	200,000	202,217	2016/3/18
三菱UFJリース	第13回社債間限定同順位特約付	0.796	500,000	502,336	2016/4/22
三菱UFJリース	第22回社債間限定同順位特約付	0.235	100,000	100,066	2016/2/26
東邦瓦斯	第30回社債間限定同順位特約付	2.07	100,000	101,639	2016/6/20
小	計		1,200,000	1,207,103	
合	計		9,817,600	9,851,853	

* 額面・評価額の単位未満は切り捨て。

国内その他有価証券

区 分	当 期 末	
	評 価 額	比 率
コマーシャル・ペーパー	千円 2,499,141	% 11.3

* 比率は、純資産総額に対する評価額の割合。

* 金額の単位未満は切り捨て。

○投資信託財産の構成

(2015年8月19日現在)

項 目	当 期 末	
	評 価 額	比 率
	千円	%
公社債	9,851,853	44.3
その他有価証券	2,499,141	11.2
コール・ローン等、その他	9,864,830	44.5
投資信託財産総額	22,215,824	100.0

* 金額の単位未満は切り捨て。

○資産、負債、元本及び基準価額の状況 (2015年8月19日現在)

項 目	当 期 末
	円
(A) 資産	22,215,824,811
コール・ローン等	847,502,284
公社債(評価額)	9,851,853,649
その他有価証券	2,499,141,851
未収利息	15,014,658
前払費用	12,080,826
差入保証金	8,990,231,543
(B) 負債	181,800,841
未払金	181,483,841
未払解約金	317,000
(C) 純資産総額(A-B)	22,034,023,970
元本	21,588,342,274
次期繰越損益金	445,681,696
(D) 受益権総口数	21,588,342,274口
1万口当たり基準価額(C/D)	10,206円

(注) 期首元本額8,478百万円、期中追加設定元本額20,130百万円、期中一部解約元本額7,020百万円、計算口数当たり純資産額10,206円。

○損益の状況 (2014年8月20日～2015年8月19日)

項 目	当 期
	円
(A) 配当等収益	61,355,124
受取利息	58,968,909
その他収益金	2,386,215
(B) 有価証券売買損益	△ 49,857,397
売買益	19,664
売買損	△ 49,877,061
(C) 保管費用等	△ 261,886
(D) 当期損益金(A+B+C)	11,235,841
(E) 前期繰越損益金	169,135,352
(F) 追加信託差損益金	408,020,917
(G) 解約差損益金	△142,710,414
(H) 計(D+E+F+G)	445,681,696
次期繰越損益金(H)	445,681,696

*損益の状況の中で(B)有価証券売買損益は期末の評価換えによるものを含みます。

*損益の状況の中で(F)追加信託差損益金とあるのは、信託の追加設定の際、追加設定をした価額から元本を差し引いた差額分をいいます。

*損益の状況の中で(G)解約差損益金とあるのは、中途解約の際、元本から解約価額を差し引いた差額分をいいます。

○当マザーファンドを投資対象とする投資信託の当期末元本額

ファンド名	当期末 元本額
	百万円
バンクローンファンド (為替ヘッジあり) 2014-09	98
バンクローンファンド (為替ヘッジあり) 2015-06	146
野村アフリカ株投資 マネーボール・ファンド	20
野村米国ハイ・イールド債券投信 (マネーボールファンド) 年2回決算型	90
野村新中國株投資 マネーボール・ファンド	78
野村日本ブランド株投資 (マネーボールファンド) 年2回決算型	745
野村新米国ハイ・イールド債券投信 (マネーボールファンド) 年2回決算型	9
野村ビクテ・ジェネリック&ゲノム マネーボール・ファンド	9
野村RCM・グリーン・テックロジック マネーボール・ファンド	1
野村新興国消費関連株投信 マネーボール・ファンド	5
野村世界業種別投資シリーズ (マネーボール・ファンド)	12
ノムラ・アジア・シリーズ (マネーボール・ファンド)	2,033
野村新エマージング債券投信 (マネーボールファンド) 年2回決算型	5
野村グローバル・ハイ・イールド債券投信 (マネーボールファンド) 年2回決算型	8
野村グローバルCB投信 (マネーボールファンド) 年2回決算型	6
野村ドイチェ・高配当インフラ関連株投信 (マネーボールファンド) 年2回決算型	133
野村PIMCO新興国インフラ関連債券投信 (マネーボールファンド) 年2回決算型	0
野村日本スマートシティ株投資 マネーボールファンド	1
野村世界高金利通貨投信	151
野村新世界高金利通貨投信	0
コインの未来 (毎月分配型)	3
コインの未来 (年2回分配型)	0
欧州ハイ・イールド・ボンド・ファンド (欧州通貨コース)	0
欧州ハイ・イールド・ボンド・ファンド (円コース)	0
欧州ハイ・イールド・ボンド・ファンド (豪ドルコース)	0
野村米国ハイ・イールド債券投信 (円コース) 毎月分配型	0
野村米国ハイ・イールド債券投信 (米ドルコース) 毎月分配型	0
野村米国ハイ・イールド債券投信 (ユーロコース) 毎月分配型	0
野村米国ハイ・イールド債券投信 (豪ドルコース) 毎月分配型	0
野村米国ハイ・イールド債券投信 (ブラジルレアルコース) 毎月分配型	0
野村米国ハイ・イールド債券投信 (南アフリカランドコース) 毎月分配型	0
野村米国ハイ・イールド債券投信 (トルコリラコース) 毎月分配型	0
野村米国ハイ・イールド債券投信 (円コース) 年2回決算型	0
野村米国ハイ・イールド債券投信 (米ドルコース) 年2回決算型	0
野村米国ハイ・イールド債券投信 (ユーロコース) 年2回決算型	0
野村米国ハイ・イールド債券投信 (豪ドルコース) 年2回決算型	0
野村米国ハイ・イールド債券投信 (ブラジルレアルコース) 年2回決算型	0
野村米国ハイ・イールド債券投信 (南アフリカランドコース) 年2回決算型	0
野村米国ハイ・イールド債券投信 (トルコリラコース) 年2回決算型	0
野村日本ブランド株投資 (円コース) 毎月分配型	0
野村日本ブランド株投資 (豪ドルコース) 毎月分配型	0
野村日本ブランド株投資 (ブラジルレアルコース) 毎月分配型	0
野村日本ブランド株投資 (南アフリカランドコース) 毎月分配型	0
野村日本ブランド株投資 (トルコリラコース) 毎月分配型	0
野村日本ブランド株投資 (円コース) 年2回決算型	0
野村日本ブランド株投資 (豪ドルコース) 年2回決算型	0
野村日本ブランド株投資 (ブラジルレアルコース) 年2回決算型	0
野村日本ブランド株投資 (南アフリカランドコース) 年2回決算型	0
野村日本ブランド株投資 (トルコリラコース) 年2回決算型	0
野村新米国ハイ・イールド債券投信 (円コース) 毎月分配型	0
野村新米国ハイ・イールド債券投信 (豪ドルコース) 毎月分配型	0
野村新米国ハイ・イールド債券投信 (ブラジルレアルコース) 毎月分配型	0
野村新米国ハイ・イールド債券投信 (南アフリカランドコース) 毎月分配型	0
野村新米国ハイ・イールド債券投信 (トルコリラコース) 毎月分配型	0
野村新米国ハイ・イールド債券投信 (円コース) 年2回決算型	0
野村新米国ハイ・イールド債券投信 (豪ドルコース) 年2回決算型	0
野村新米国ハイ・イールド債券投信 (ブラジルレアルコース) 年2回決算型	0
野村新米国ハイ・イールド債券投信 (南アフリカランドコース) 年2回決算型	0
野村新米国ハイ・イールド債券投信 (トルコリラコース) 年2回決算型	0
野村PIMCO・グローバル・アドバンテージ債券投信 Aコース	0

ファンド名	当期末 元本額
	百万円
野村PIMCO・グローバル・アドバンテージ債券投信 Bコース	0
野村新エマージング債券投信 (円コース) 毎月分配型	0
野村新エマージング債券投信 (米ドルコース) 毎月分配型	0
野村新エマージング債券投信 (豪ドルコース) 毎月分配型	0
野村新エマージング債券投信 (ブラジルレアルコース) 毎月分配型	0
野村新エマージング債券投信 (南アフリカランドコース) 毎月分配型	0
野村新エマージング債券投信 (中国元コース) 毎月分配型	0
野村新エマージング債券投信 (インドネシアルピアコース) 毎月分配型	0
野村新エマージング債券投信 (円コース) 年2回決算型	0
野村新エマージング債券投信 (米ドルコース) 年2回決算型	0
野村新エマージング債券投信 (豪ドルコース) 年2回決算型	0
野村新エマージング債券投信 (ブラジルレアルコース) 年2回決算型	0
野村新エマージング債券投信 (南アフリカランドコース) 年2回決算型	0
野村新エマージング債券投信 (中国元コース) 年2回決算型	0
野村新エマージング債券投信 (インドネシアルピアコース) 年2回決算型	0
野村グローバル・ハイ・イールド債券投信 (円コース) 毎月分配型	0
野村グローバル・ハイ・イールド債券投信 (資源国通貨コース) 毎月分配型	0
野村グローバル・ハイ・イールド債券投信 (アジア通貨コース) 毎月分配型	0
野村グローバル・ハイ・イールド債券投信 (円コース) 年2回決算型	0
野村グローバル・ハイ・イールド債券投信 (資源国通貨コース) 年2回決算型	0
野村グローバル・ハイ・イールド債券投信 (アジア通貨コース) 年2回決算型	0
野村新エマージング債券投信 (円コース) 毎月分配型	49
野村アジアCB投信 (毎月分配型)	0
野村グローバルCB投信 (円コース) 毎月分配型	0
野村グローバルCB投信 (資源国通貨コース) 毎月分配型	0
野村グローバルCB投信 (アジア通貨コース) 毎月分配型	0
野村グローバルCB投信 (円コース) 年2回決算型	0
野村グローバルCB投信 (資源国通貨コース) 年2回決算型	0
野村グローバルCB投信 (アジア通貨コース) 年2回決算型	0
ノムラ新興国債券ファンズ (野村SMA向け)	0
野村ドイチェ・高配当インフラ関連株投信 (円コース) 毎月分配型	0
野村ドイチェ・高配当インフラ関連株投信 (米ドルコース) 毎月分配型	0
野村ドイチェ・高配当インフラ関連株投信 (豪ドルコース) 毎月分配型	0
野村ドイチェ・高配当インフラ関連株投信 (ブラジルレアルコース) 毎月分配型	0
野村ドイチェ・高配当インフラ関連株投信 (円コース) 年2回決算型	0
野村ドイチェ・高配当インフラ関連株投信 (米ドルコース) 年2回決算型	0
野村ドイチェ・高配当インフラ関連株投信 (豪ドルコース) 年2回決算型	0
野村ドイチェ・高配当インフラ関連株投信 (ブラジルレアルコース) 年2回決算型	0
野村日本ブランド株投資 (資源国通貨コース) 毎月分配型	0
野村日本ブランド株投資 (アジア通貨コース) 毎月分配型	0
野村日本ブランド株投資 (資源国通貨コース) 年2回決算型	0
野村日本ブランド株投資 (アジア通貨コース) 年2回決算型	0
野村PIMCO新興国インフラ関連債券投信 (円コース) 毎月分配型	0
野村PIMCO新興国インフラ関連債券投信 (資源国通貨コース) 毎月分配型	0
野村PIMCO新興国インフラ関連債券投信 (アジア通貨コース) 毎月分配型	0
野村PIMCO新興国インフラ関連債券投信 (円コース) 年2回決算型	0
野村PIMCO新興国インフラ関連債券投信 (資源国通貨コース) 年2回決算型	0
野村PIMCO新興国インフラ関連債券投信 (アジア通貨コース) 年2回決算型	0
野村米国ブランド株投資 (円コース) 毎月分配型	0
野村米国ブランド株投資 (資源国通貨コース) 毎月分配型	0
野村米国ブランド株投資 (アジア通貨コース) 毎月分配型	0
野村米国ブランド株投資 (円コース) 年2回決算型	0
野村米国ブランド株投資 (資源国通貨コース) 年2回決算型	0
野村米国ブランド株投資 (アジア通貨コース) 年2回決算型	0
ノムラ・グローバルトレンド (円コース) 毎月分配型	0
ノムラ・グローバルトレンド (資源国通貨コース) 毎月分配型	0
ノムラ・グローバルトレンド (アジア通貨コース) 毎月分配型	0
ノムラ・グローバルトレンド (円コース) 年2回決算型	0
ノムラ・グローバルトレンド (資源国通貨コース) 年2回決算型	0
ノムラ・グローバルトレンド (アジア通貨コース) 年2回決算型	0

ファンド名	当期末
	元本額
	百万円
野村テンプルトン・トータル・リターン Aコース	0
野村テンプルトン・トータル・リターン Bコース	0
野村テンプルトン・トータル・リターン Cコース	0
野村テンプルトン・トータル・リターン Dコース	0
野村高金利国際機関債投資 (年2回決算型)	0
野村米国ハイ・イールド債券投資 (通貨セレクトコース) 毎月分配型	0
野村米国ハイ・イールド債券投資 (通貨セレクトコース) 年2回決算型	0
野村ドイチェ・高配当インフラ関連株投資 (通貨セレクトコース) 毎月分配型	0
野村ドイチェ・高配当インフラ関連株投資 (通貨セレクトコース) 年2回決算型	0
野村グローバル高配当株プレミアム (円コース) 毎月分配型	0
野村グローバル高配当株プレミアム (通貨セレクトコース) 毎月分配型	0
野村グローバル高配当株プレミアム (円コース) 年2回決算型	0
野村グローバル高配当株プレミアム (通貨セレクトコース) 年2回決算型	0
ノムラ・アジア・コレクション (短期アジア現地通貨建て債券 Aコース)	0
ノムラ・アジア・コレクション (短期アジア現地通貨建て債券 Bコース)	0
野村アジアハイ・イールド債券投資 (円コース) 毎月分配型	0
野村アジアハイ・イールド債券投資 (通貨セレクトコース) 毎月分配型	0
野村アジアハイ・イールド債券投資 (アジア通貨セレクトコース) 毎月分配型	0
野村アジアハイ・イールド債券投資 (円コース) 年2回決算型	0
野村アジアハイ・イールド債券投資 (通貨セレクトコース) 年2回決算型	0
野村アジアハイ・イールド債券投資 (アジア通貨セレクトコース) 年2回決算型	0
野村豪ドル債オープン・プレミアム毎月分配型	0
野村豪ドル債オープン・プレミアム年2回決算型	0
野村グローバルREITプレミアム (円コース) 毎月分配型	0
野村グローバルREITプレミアム (通貨セレクトコース) 毎月分配型	0
野村グローバルREITプレミアム (円コース) 年2回決算型	0
野村グローバルREITプレミアム (通貨セレクトコース) 年2回決算型	0
野村日本高配当株プレミアム (円コース) 毎月分配型	0
野村日本高配当株プレミアム (通貨セレクトコース) 毎月分配型	0
野村日本高配当株プレミアム (円コース) 年2回決算型	0
野村日本高配当株プレミアム (通貨セレクトコース) 年2回決算型	0
野村高配当インフラ関連株プレミアム (円コース) 毎月分配型	0
野村高配当インフラ関連株プレミアム (通貨セレクトコース) 毎月分配型	0
野村高配当インフラ関連株プレミアム (円コース) 年2回決算型	0
野村高配当インフラ関連株プレミアム (通貨セレクトコース) 年2回決算型	0
野村カルミニャック・ファンド Aコース	0
野村カルミニャック・ファンド Bコース	0
野村通貨選択日本株投資 (米ドルコース) 毎月分配型	0
野村通貨選択日本株投資 (ユーロコース) 毎月分配型	0
野村通貨選択日本株投資 (豪ドルコース) 毎月分配型	0
野村通貨選択日本株投資 (ブラジルリアルコース) 毎月分配型	0
野村通貨選択日本株投資 (トルコリラコース) 毎月分配型	0
野村通貨選択日本株投資 (メキシコペソコース) 毎月分配型	0
野村通貨選択日本株投資 (中国元コース) 毎月分配型	0
野村通貨選択日本株投資 (インドネシアルピアコース) 毎月分配型	0
野村通貨選択日本株投資 (インドルピーコース) 毎月分配型	0
野村通貨選択日本株投資 (ロシアルーブルコース) 毎月分配型	0
野村通貨選択日本株投資 (米ドルコース) 年2回決算型	0
野村通貨選択日本株投資 (ユーロコース) 年2回決算型	0
野村通貨選択日本株投資 (豪ドルコース) 年2回決算型	0
野村通貨選択日本株投資 (ブラジルリアルコース) 年2回決算型	0
野村通貨選択日本株投資 (トルコリラコース) 年2回決算型	0
野村通貨選択日本株投資 (メキシコペソコース) 年2回決算型	0
野村通貨選択日本株投資 (中国元コース) 年2回決算型	0
野村通貨選択日本株投資 (インドネシアルピアコース) 年2回決算型	0
野村通貨選択日本株投資 (インドルピーコース) 年2回決算型	0
野村通貨選択日本株投資 (ロシアルーブルコース) 年2回決算型	0
野村エマーシング債券プレミアム毎月分配型	0
野村エマーシング債券プレミアム年2回決算型	0
ノムラ THE USA Aコース	0
ノムラ THE USA Bコース	0
ノムラ THE EUROPE Aコース	0
ノムラ THE EUROPE Bコース	0

ファンド名	当期末
	元本額
	百万円
米国変動好金利ファンド Aコース	8
米国変動好金利ファンド Bコース	0
野村日本ブランド株投資 (米ドルコース) 毎月分配型	0
野村日本ブランド株投資 (メキシコペソコース) 毎月分配型	0
野村日本ブランド株投資 (米ドルコース) 年2回決算型	0
野村日本ブランド株投資 (メキシコペソコース) 年2回決算型	0
野村アジアハイ・イールド債券投資 (米ドルコース) 毎月分配型	0
野村アジアハイ・イールド債券投資 (メキシコペソコース) 年2回決算型	0
野村米国ハイ・イールド債券投資 (メキシコペソコース) 毎月分配型	0
野村米国ハイ・イールド債券投資 (メキシコペソコース) 年2回決算型	0
野村米国ブランド株投資 (米ドルコース) 毎月分配型	0
野村米国ブランド株投資 (米ドルコース) 年2回決算型	0
野村PIMCO新興国インフラ関連債券投資 (米ドルコース) 毎月分配型	0
野村PIMCO新興国インフラ関連債券投資 (米ドルコース) 年2回決算型	0
野村グローバルボンド投資 Aコース	0
野村グローバルボンド投資 Bコース	0
野村グローバルボンド投資 Cコース	0
野村グローバルボンド投資 Dコース	0
野村グローバルボンド投資 Eコース	0
野村グローバルボンド投資 Fコース	0
野村新米国ハイ・イールド債券投資 (米ドルコース) 毎月分配型	0
野村新米国ハイ・イールド債券投資 (メキシコペソコース) 毎月分配型	0
野村新米国ハイ・イールド債券投資 (米ドルコース) 年2回決算型	0
野村新米国ハイ・イールド債券投資 (メキシコペソコース) 年2回決算型	0
野村高配当インフラ関連株ファンド (円コース) 毎月分配型	0
野村高配当インフラ関連株ファンド (米ドルコース) 毎月分配型	0
野村高配当インフラ関連株ファンド (通貨セレクトコース) 毎月分配型	0
野村高配当インフラ関連株ファンド (円コース) 年2回決算型	0
野村高配当インフラ関連株ファンド (米ドルコース) 年2回決算型	0
野村高配当インフラ関連株ファンド (通貨セレクトコース) 年2回決算型	0
野村新興国高配当株トリプルウィング ブラジルリアル毎月分配型	0
ピムコ・世界インカム戦略ファンド (円コース)	0
ピムコ・世界インカム戦略ファンド (米ドルコース)	0
ピムコ・世界インカム戦略ファンド (世界通貨分散コース)	0
ノムラ新興国債券ファンズ (野村SMA・EW向け)	0
野村ブルーベイ・トータルリターンファンド (野村SMA・EW向け)	0
ノムラ THE ASIA Aコース	0
ノムラ THE ASIA Bコース	0
第1回 野村短期公社債ファンド	0
第2回 野村短期公社債ファンド	0
第3回 野村短期公社債ファンド	0
第4回 野村短期公社債ファンド	0
第5回 野村短期公社債ファンド	0
第6回 野村短期公社債ファンド	0
第7回 野村短期公社債ファンド	0
第8回 野村短期公社債ファンド	0
第9回 野村短期公社債ファンド	0
第10回 野村短期公社債ファンド	0
第11回 野村短期公社債ファンド	0
第12回 野村短期公社債ファンド	0
ノムラスマートプレミアムファンドハイブリッド30 (非課税適格機関投資家専用)	5,276
ノムラスマートプレミアムファンドハイブリッド50 (適格機関投資家転売制限付)	3,422
野村日経225ターゲット (公社債運用移行型) 2プライス (適格機関投資家専用)	2,296
野村日経225ターゲット (公社債運用移行型) Dプライス (適格機関投資家専用)	4,635
日本株インカムプラスα (公社債運用移行型) 1305 (適格機関投資家転売制限付)	1,186
日本株インカムプラスα (公社債運用移行型) 1308 (適格機関投資家転売制限付)	1,019
野村DCテンプルトン・トータル・リターン Aコース	0
野村DCテンプルトン・トータル・リターン Bコース	0

*単位未満は切り捨て。

○お知らせ

①デリバティブ取引等に係る投資制限に関する所要の約款変更を行いました。

＜変更適用日：2014年12月4日＞

②信用リスク集中回避のための投資制限に関する所要の約款変更を行いました。

＜変更適用日：2015年2月23日＞

＜お申し込み時の留意点＞

販売会社の営業日であってもお申し込みの受付ができない日（以下「申込不可日」といいます。）があります。

お申し込みの際には、これらの申込不可日に該当する日をご確認のうえ、お申し込みいただきますようよろしくお願いいたします。

(2015年9月14日現在)

ファンド名 年 月	ノムラ・印度・ フォーカス	ノムラ・韓国・ フォーカス	ノムラ・台湾・ フォーカス	ノムラ・アセアン・ フォーカス	ノムラ・豪州・ フォーカス
2015年9月	17、25	28、29	28	16、24	－
10月	2、22	9	9	14	－
11月	11、12、25	－	－	10	－
12月	25	25	－	24、25	24、25、28

ファンド名 年 月	ノムラ・インドネシア・ フォーカス	ノムラ・タイ・ フォーカス	ノムラ・フィリピン・ フォーカス
2015年9月	24	－	25
10月	14	23	－
11月	－	－	30
12月	24、25	7、10	24、25、30

※ 2015年12月までに該当する「申込不可日」を現時点で認識しうる情報をもとに作成しておりますが、諸事情等により突然変更される場合があります。

したがって、お申し込みにあたってはその点についても十分ご留意下さい。また、諸事情等による申込不可日の変更は、販売会社に連絡いたしますので、お問い合わせ下さい。

なお、弊社ホームページ (<http://www.nomura-am.co.jp/>) にも掲載いたしております。