

野村インデックスファンド・国内債券

愛称：Funds-i 国内債券

運用報告書(全体版)

第9期（決算日2019年9月6日）

作成対象期間（2018年9月7日～2019年9月6日）

受益者のみなさまへ

平素は格別のご愛顧を賜り、厚く御礼申し上げます。
当作成対象期間の運用状況等についてご報告申し上げます。
今後とも一層のお引立てを賜りますよう、お願い申し上げます。

●当ファンドの仕組みは次の通りです。

商品分類	追加型投信／国内／債券／インデックス型	
信託期間	2010年11月26日以降、無期限とします。	
運用方針	国内債券NOMURA-BPI総合 マザーファンド(以下「マザーファンド」といいます。)受益証券を主要投資対象とし、NOMURA-BPI総合(NOMURA-ボンド・パフォーマンス・インデックス総合)の動きに連動する投資成果を目指して運用を行います。	
主な投資対象	野村インデックスファンド・国内債券 マザーファンド	マザーファンド受益証券を主要投資対象とします。なお、公社債等に直接投資する場合があります。 わが国の公社債を主要投資対象とします。
主な投資制限	野村インデックスファンド・国内債券 マザーファンド	株式への直接投資は行いません。 株式への投資は、転換社債を転換したものに限り、株式への投資割合は信託財産の純資産総額の5%以内とします。 外貨建て資産への投資は行いません。 株式への投資は行いません。 外貨建て資産への投資は行いません。
分配方針	毎決算時に、原則として経費控除後の繰越分を含めた利子・配当等収益と売買益（評価益を含みます。）等から、利子・配当等収益等を中心として基準価額水準等を勘案して分配します。留保益の運用については、特に制限を設けず、元本部分と同一の運用を行います。	

野村アセットマネジメント

東京都中央区日本橋1-12-1



サポートダイヤル 0120-753104
〈受付時間〉 営業日の午前9時～午後5時

ホームページ <http://www.nomura-am.co.jp/>

○最近5期の運用実績

決算期	基準価額			ベンチマーク NOMURA-BPI総合		債 組 入 比 率	債 先 物 比 率	純 資 産 額
	(分配落)	税 込 分 配	み 金 騰 落	期 騰 落	中 率			
	円		円		%	%	%	百万円
5期(2015年9月7日)	10,853	0	0	364.853	1.8	2.2	99.3	1,093
6期(2016年9月6日)	11,360	0	0	383.482	4.7	5.1	99.5	1,796
7期(2017年9月6日)	11,239	0	0	380.982	△1.1	△0.7	99.1	2,731
8期(2018年9月6日)	11,163	0	0	380.047	△0.7	△0.2	99.0	3,553
9期(2019年9月6日)	11,603	0	0	396.871	3.9	4.4	98.9	4,207

*当ファンドはマザーファンドを組み入れますので、「債券組入比率」、「債券先物比率」は実質比率を記載しております。

*債券先物比率は買い建て比率-売り建て比率。

NOMURA-BPI総合は、国内で発行された公募利付債券の市場全体の動向を表す投資収益指数で、一定の組入基準に基づいて構成された債券ポートフォリオのパフォーマンスをもとに算出されます。
NOMURA-BPI総合は、野村証券株式会社が作成している指数で、当該指数に関する一切の知的財産権とその他一切の権利は野村証券株式会社に帰属しております。また、野村証券株式会社は、当該インデックスの正確性、完全性、信頼性、有用性を保証するものではなく、ファンドの運用成果等に関して一切責任を負うものではありません。

○当期中の基準価額と市況等の推移

年 月 日	基準価額		ベンチマーク NOMURA-BPI総合		債 組 入 比 率	債 先 物 比 率
	騰 落	率	騰 落	率		
(期首)	円	%		%	%	%
2018年9月6日	11,163	—	380.047	—	99.0	—
9月末	11,129	△0.3	378.986	△0.3	99.3	—
10月末	11,144	△0.2	379.645	△0.1	98.8	—
11月末	11,187	0.2	381.238	0.3	99.3	—
12月末	11,265	0.9	384.131	1.1	98.7	—
2019年1月末	11,307	1.3	385.580	1.5	99.4	—
2月末	11,327	1.5	386.427	1.7	99.5	—
3月末	11,403	2.1	389.143	2.4	99.3	—
4月末	11,363	1.8	387.945	2.1	99.5	—
5月末	11,430	2.4	390.322	2.7	99.0	—
6月末	11,495	3.0	392.695	3.3	99.2	—
7月末	11,503	3.0	393.155	3.4	99.4	—
8月末	11,653	4.4	398.496	4.9	99.2	—
(期末)						
2019年9月6日	11,603	3.9	396.871	4.4	98.9	—

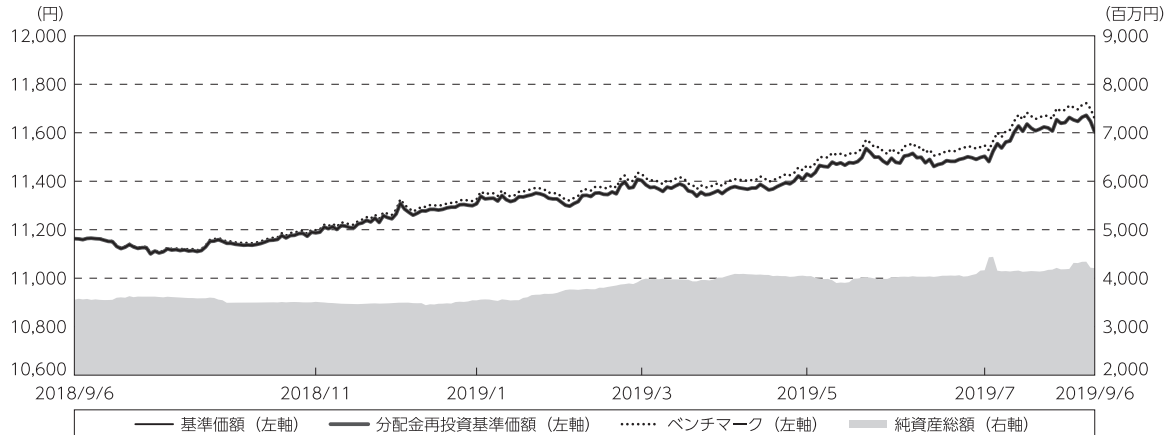
*騰落率は期首比です。

*当ファンドはマザーファンドを組み入れますので、「債券組入比率」、「債券先物比率」は実質比率を記載しております。

*債券先物比率は買い建て比率-売り建て比率。

◎運用経過

○期中の基準価額等の推移



期首：11,163円

期末：11,603円 (既払分配金(税込み)：0円)

騰落率： 3.9% (分配金再投資ベース)

- (注) 分配金再投資基準価額は、分配金(税込み)を分配時に再投資したものとみなして計算したもので、ファンド運用の実質的なパフォーマンスを示すものです。作定期首(2018年9月6日)の値が基準価額と同一となるように指数化しております。
- (注) 分配金を再投資するかどうかについてはお客様がご利用のコースにより異なります。また、ファンドの購入価額により課税条件も異なります。したがって、個々のお客様の損益の状況を示すものではありません。
- (注) ベンチマークは、NOMURA-BPI総合です。ベンチマークは、作定期首(2018年9月6日)の値が基準価額と同一となるように計算しております。
- (注) 上記騰落率は、小数点以下第2位を四捨五入して表示しております。

○基準価額の主な変動要因

基準価額は、期首11,163円から期末11,603円に440円の値上がりとなりました。

当運用期間では、国内債券利回りが低下(価格は上昇)したことから、基準価額は上昇しました。

○投資環境

米国での利上げの見通しが後退して徐々に利下げの見通しが強まる中で、国内債券利回りについても低下（価格は上昇）圧力がかかったことや、2019年7月末のFOMC（米連邦公開市場委員会）による政策金利の引き下げなどを背景に当運用期間での国内債券利回りは低下しました。

○当ファンドのポートフォリオ

[野村インデックスファンド・国内債券]

NOMURA-BPI総合の動きに連動した投資成果を得るために、国内債券NOMURA-BPI総合 マザーファンドへ投資しました。当運用期間を通じてマザーファンド組入比率を高位に維持しました。

[国内債券NOMURA-BPI総合 マザーファンド]

NOMURA-BPI総合の動きに連動する投資成果を目指して運用を行い、満期構成、種別構成、デュレーション（金利感応度）、流動性などを考慮して選択した債券に分散投資しました。指数構成銘柄に変更がある毎月末において、ファンドの特性値（デュレーションなど）を指数に合わせるようにポートフォリオのリバランス（投資比率の再調整）を行いました。

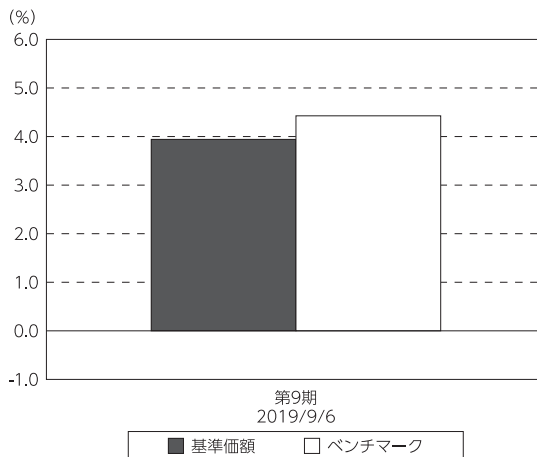
○当ファンドのベンチマークとの差異

今期の基準価額の騰落率は+3.9%となり、ベンチマークの+4.4%を0.5ポイント下回りました。主な差異要因は以下の通りです。

(マイナス要因)

コスト負担（当ファンドの信託報酬や債券取引に伴うコスト）が生じること。

基準価額とベンチマークの対比（期別騰落率）



(注) 基準価額の騰落率は分配金込みです。

(注) ベンチマークは、NOMURA-BPI総合です。

◎分配金

- (1) 収益分配金は、基準価額水準等を勘案し見送らせていただきました。
 (2) 留保益の運用については、特に制限を設けず、元本部分と同一の運用を行います。

○分配原資の内訳

(単位：円、1万口当たり・税込み)

項 目	第9期
	2018年9月7日～ 2019年9月6日
当期分配金	—
(対基準価額比率)	—%
当期の収益	—
当期の収益以外	—
翌期繰越分配対象額	1,602

(注) 対基準価額比率は当期分配金(税込み)の期末基準価額(分配金込み)に対する比率であり、ファンドの収益率とは異なります。

(注) 当期の収益、当期の収益以外は小数点以下切捨てで算出しているため合計が当期分配金と一致しない場合があります。

◎今後の運用方針

[野村インデックスファンド・国内債券]

当ファンドでは引き続き、国内債券NOMURA-BPI総合 マザーファンドの組入比率を高位に保つことで、NOMURA-BPI総合との連動をできる限り高めるように運用を行ってまいります。

[国内債券NOMURA-BPI総合 マザーファンド]

当ファンドでは引き続き、債券組入比率を高位に保ち、指数構成銘柄に変更がある毎月末において、ファンドの特性値(デュレーションなど)を指数に合わせることで、NOMURA-BPI総合との連動をできる限り高めるように運用を行ってまいります。

○ 1 万口当たりの費用明細

(2018年9月7日～2019年9月6日)

項 目	当 期		項 目 の 概 要
	金 額	比 率	
(a) 信 託 報 酬	円 49	% 0.432	(a) 信託報酬＝期中の平均基準価額×信託報酬率
(投 信 会 社)	(23)	(0.200)	ファンドの運用とそれに伴う調査、受託会社への指図、法定書面等の作成、基準価額の算出等
(販 売 会 社)	(23)	(0.200)	購入後の情報提供、運用報告書等各種書類の送付、口座内でのファンドの管理および事務手続き等
(受 託 会 社)	(4)	(0.032)	ファンドの財産の保管・管理、委託会社からの指図の実行等
(b) そ の 他 費 用	0	0.002	(b) その他費用＝期中のその他費用÷期中の平均受益権口数
(監 査 費 用)	(0)	(0.002)	監査費用は、監査法人等に支払うファンドの監査に係る費用
合 計	49	0.434	
期中の平均基準価額は、11,350円です。			

* 期中の費用（消費税等のかかるものは消費税等を含む）は、追加・解約により受益権口数に変動があるため、簡便法により算出した結果です。

* 各金額は項目ごとに円未満は四捨五入してあります。

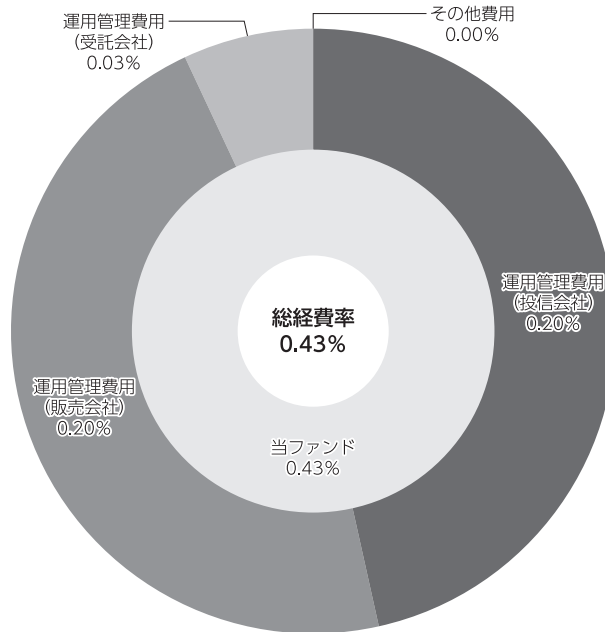
* その他費用は、このファンドが組み入れているマザーファンドが支払った金額のうち、当ファンドに対応するものを含みます。

* 各比率は1万口当たりのそれぞれの費用金額（円未満の端数を含む）を期中の平均基準価額で除して100を乗じたもので、項目ごとに小数第3位未満は四捨五入してあります。

(参考情報)

○総経費率

当期中の運用・管理にかかった費用の総額（原則として、募集手数料、売買委託手数料及び有価証券取引税を除く。）を期中の平均受益権口数に期中の平均基準価額（1口当たり）を乗じた数で除した総経費率（年率）は0.43%です。



(注) 当ファンドの費用は1万口当たりの費用明細において用いた簡便法により算出したものです。

(注) 各費用は、原則として、募集手数料、売買委託手数料及び有価証券取引税を含みません。

(注) 各比率は、年率換算した値です。

(注) 当ファンドの費用は、マザーファンドが支払った費用を含みます。

(注) 上記の前提条件で算出したものです。このため、これらの値はあくまでも参考であり、実際に発生した費用の比率とは異なります。

○売買及び取引の状況

(2018年9月7日～2019年9月6日)

親投資信託受益証券の設定、解約状況

銘 柄	設 定		解 約	
	口 数	金 額	口 数	金 額
国内債券NOMURA-BPI総合 マザーファンド	千口 1,437,167	千円 1,921,286	千口 1,071,610	千円 1,431,896

*単位未満は切り捨て。

○利害関係人との取引状況等

(2018年9月7日～2019年9月6日)

利害関係人との取引状況

<野村インデックスファンド・国内債券>

該当事項はございません。

<国内債券NOMURA-BPI総合 マザーファンド>

区 分	買付額等 A			売付額等 C		
	うち利害関係人 との取引状況B	B A	%	うち利害関係人 との取引状況D	D C	%
公社債	百万円 99,894	百万円 3,294	3.3	百万円 114,822	百万円 11,972	10.4

平均保有割合 0.6%

※平均保有割合とは、マザーファンドの残存口数の合計に対する当該子ファンドのマザーファンド所有口数の割合。

利害関係人とは、投資信託及び投資法人に関する法律第11条第1項に規定される利害関係人であり、当ファンドに係る利害関係人とは野村証券株式会社です。

○組入資産の明細

(2019年9月6日現在)

親投資信託残高

銘 柄	期首(前期末)	当 期 末	
	口 数	口 数	評 価 額
国内債券NOMURA-BPI総合 マザーファンド	千口 2,722,659	千口 3,088,216	千円 4,207,076

*口数・評価額の単位未満は切り捨て。

○投資信託財産の構成

(2019年9月6日現在)

項 目	当 期 末	
	評 価 額	比 率
	千円	%
国内債券NOMURA-BPI総合 マザーファンド	4,207,076	96.7
コール・ローン等、その他	145,413	3.3
投資信託財産総額	4,352,489	100.0

*金額の単位未満は切り捨て。

○資産、負債、元本及び基準価額の状況 (2019年9月6日現在)

項 目	当 期 末
	円
(A) 資産	4,352,489,686
コール・ローン等	29,106,118
国内債券NOMURA-BPI総合 マザーファンド(評価額)	4,207,076,697
未収入金	116,306,871
(B) 負債	144,990,961
未払解約金	136,164,363
未払信託報酬	8,782,697
未払利息	48
その他未払費用	43,853
(C) 純資産総額(A-B)	4,207,498,725
元本	3,626,228,374
次期繰越損益金	581,270,351
(D) 受益権総口数	3,626,228,374口
1万口当たり基準価額(C/D)	11,603円

(注) 期首元本額は3,183,107,998円、期中追加設定元本額は2,654,308,113円、期中一部解約元本額は2,211,187,737円、1口当たり純資産額は1.1603円です。

○損益の状況 (2018年9月7日～2019年9月6日)

項 目	当 期
	円
(A) 配当等収益	△ 7,891
支払利息	△ 7,891
(B) 有価証券売買損益	126,332,749
売買益	170,206,363
売買損	△ 43,873,614
(C) 信託報酬等	△ 16,456,459
(D) 当期損益金(A+B+C)	109,868,399
(E) 前期繰越損益金	△ 6,466,924
(F) 追加信託差損益金	477,868,876
(配当等相当額)	(265,608,754)
(売買損益相当額)	(212,260,122)
(G) 計(D+E+F)	581,270,351
(H) 収益分配金	0
次期繰越損益金(G+H)	581,270,351
追加信託差損益金	477,868,876
(配当等相当額)	(267,780,757)
(売買損益相当額)	(210,088,119)
分配準備積立金	103,401,475

*損益の状況の中で(B)有価証券売買損益は期末の評価換えによるものを含みます。

*損益の状況の中で(C)信託報酬等には信託報酬に対する消費税等相当額を含めて表示しています。

*損益の状況の中で(F)追加信託差損益金とあるのは、信託の追加設定の際、追加設定をした価額から元本を差し引いた差額分をいいます。

(注) 分配金の計算過程 (2018年9月7日～2019年9月6日) は以下の通りです。

項 目	当 期
	2018年9月7日～ 2019年9月6日
a. 配当等収益(経費控除後)	29,129,493円
b. 有価証券売買等損益(経費控除後・繰越欠損金補填後)	62,024,430円
c. 信託約款に定める収益調整金	477,868,876円
d. 信託約款に定める分配準備積立金	12,247,552円
e. 分配対象収益(a+b+c+d)	581,270,351円
f. 分配対象収益(1万円当たり)	1,602円
g. 分配金	0円
h. 分配金(1万円当たり)	0円

○分配金のお知らせ

1万円当たり分配金(税込み)	0円
----------------	----

※分配落ち後の基準価額が個別元本と同額または上回る場合、分配金は全額普通分配金となります。

※分配前の基準価額が個別元本を上回り、分配後の基準価額が個別元本を下回る場合、分配金は個別元本を上回る部分が普通分配金、下回る部分が元本払戻金(特別分配金)となります。

※分配前の基準価額が個別元本と同額または下回る場合、分配金は全額元本払戻金(特別分配金)となります。

○お知らせ

該当事項はございません。

○（参考情報）親投資信託の組入資産の明細

(2019年9月6日現在)

<国内債券NOMURA-BPI総合 マザーファンド>

下記は、国内債券NOMURA-BPI総合 マザーファンド全体(485,418,655千円)の内容です。

国内公社債

(A)国内(邦貨建)公社債 種類別開示

区 分	当 期 末						
	額 面 金 額	評 価 額	組 入 比 率	うちBB格以下 組 入 比 率	残存期間別組入比率		
					5年以上	2年以上	2年未満
	千円	千円	%	%	%	%	%
国債証券	461,699,000 (2,860,000)	524,239,680 (4,304,311)	79.3 (0.7)	— (—)	56.2 (0.6)	17.2 (0.0)	5.9 (0.1)
地方債証券	42,722,820 (42,722,820)	45,117,949 (45,117,949)	6.8 (6.8)	— (—)	3.6 (3.6)	2.7 (2.7)	0.5 (0.5)
特殊債券 (除く金融債)	51,681,662 (51,681,662)	54,955,331 (54,955,331)	8.3 (8.3)	— (—)	4.4 (4.4)	3.3 (3.3)	0.6 (0.6)
金融債券	3,100,000 (3,100,000)	3,110,055 (3,110,055)	0.5 (0.5)	— (—)	0.0 (0.0)	0.2 (0.2)	0.2 (0.2)
普通社債券 (含む投資法人債券)	26,005,000 (26,005,000)	26,983,713 (26,983,713)	4.1 (4.1)	— (—)	2.0 (2.0)	1.6 (1.6)	0.5 (0.5)
合 計	585,208,482 (126,369,482)	654,406,728 (134,471,360)	99.0 (20.3)	— (—)	66.2 (10.6)	25.0 (7.8)	7.7 (1.9)

* ()内は非上場債で内書きです。

*組入比率は、このファンドが組み入れているマザーファンドの純資産総額に対する評価額の割合。

*金額の単位未満は切り捨て。

*評価については金融商品取引業者、価格情報会社等よりデータを入手しています。

*残存期間が1年以内の公社債は原則として償却原価法により評価しています。

(B)国内(邦貨建)公社債 銘柄別開示

銘柄	銘柄	当 期 末			
		利 率	額 面 金 額	評 価 額	償 還 年 月 日
国債証券		%	千円	千円	
国庫債券	利付(2年)第402回	0.1	1,400,000	1,410,178	2021/7/1
国庫債券	利付(2年)第403回	0.1	1,500,000	1,511,415	2021/8/1
国庫債券	利付(5年)第126回	0.1	7,500,000	7,536,525	2020/12/20
国庫債券	利付(5年)第127回	0.1	6,000,000	6,035,820	2021/3/20
国庫債券	利付(5年)第128回	0.1	5,200,000	5,236,712	2021/6/20
国庫債券	利付(5年)第129回	0.1	4,000,000	4,033,080	2021/9/20
国庫債券	利付(5年)第130回	0.1	5,000,000	5,047,050	2021/12/20
国庫債券	利付(5年)第131回	0.1	4,800,000	4,850,064	2022/3/20
国庫債券	利付(5年)第132回	0.1	3,000,000	3,034,440	2022/6/20
国庫債券	利付(5年)第133回	0.1	2,200,000	2,228,270	2022/9/20
国庫債券	利付(5年)第134回	0.1	3,000,000	3,042,240	2022/12/20
国庫債券	利付(5年)第135回	0.1	4,500,000	4,569,840	2023/3/20
国庫債券	利付(5年)第136回	0.1	4,300,000	4,372,369	2023/6/20
国庫債券	利付(5年)第137回	0.1	3,000,000	3,053,310	2023/9/20
国庫債券	利付(5年)第138回	0.1	3,900,000	3,974,490	2023/12/20
国庫債券	利付(5年)第139回	0.1	1,400,000	1,428,308	2024/3/20
国庫債券	利付(5年)第140回	0.1	1,400,000	1,429,918	2024/6/20
国庫債券	利付(40年)第1回	2.4	2,360,000	3,802,172	2048/3/20
国庫債券	利付(40年)第2回	2.2	900,000	1,415,646	2049/3/20
国庫債券	利付(40年)第3回	2.2	900,000	1,430,190	2050/3/20
国庫債券	利付(40年)第4回	2.2	1,300,000	2,089,646	2051/3/20
国庫債券	利付(40年)第5回	2.0	1,200,000	1,873,956	2052/3/20
国庫債券	利付(40年)第6回	1.9	1,300,000	2,006,966	2053/3/20
国庫債券	利付(40年)第7回	1.7	1,400,000	2,088,324	2054/3/20
国庫債券	利付(40年)第8回	1.4	1,500,000	2,104,020	2055/3/20
国庫債券	利付(40年)第9回	0.4	1,900,000	2,019,035	2056/3/20
国庫債券	利付(40年)第10回	0.9	2,100,000	2,608,557	2057/3/20
国庫債券	利付(40年)第11回	0.8	1,500,000	1,815,435	2058/3/20
国庫債券	利付(40年)第12回	0.5	100,000	109,981	2059/3/20
国庫債券	利付(10年)第312回	1.2	4,950,000	5,044,050	2020/12/20
国庫債券	利付(10年)第313回	1.3	3,200,000	3,277,984	2021/3/20
国庫債券	利付(10年)第314回	1.1	2,200,000	2,246,860	2021/3/20
国庫債券	利付(10年)第315回	1.2	3,600,000	3,695,868	2021/6/20
国庫債券	利付(10年)第316回	1.1	1,400,000	1,434,776	2021/6/20
国庫債券	利付(10年)第317回	1.1	1,800,000	1,851,462	2021/9/20
国庫債券	利付(10年)第318回	1.0	3,200,000	3,284,960	2021/9/20
国庫債券	利付(10年)第319回	1.1	1,850,000	1,909,662	2021/12/20
国庫債券	利付(10年)第320回	1.0	3,500,000	3,604,825	2021/12/20
国庫債券	利付(10年)第321回	1.0	3,200,000	3,306,304	2022/3/20
国庫債券	利付(10年)第322回	0.9	2,400,000	2,473,608	2022/3/20
国庫債券	利付(10年)第323回	0.9	1,700,000	1,757,392	2022/6/20
国庫債券	利付(10年)第324回	0.8	3,200,000	3,299,072	2022/6/20
国庫債券	利付(10年)第325回	0.8	4,400,000	4,550,084	2022/9/20
国庫債券	利付(10年)第326回	0.7	2,100,000	2,170,980	2022/12/20
国庫債券	利付(10年)第327回	0.8	3,100,000	3,215,041	2022/12/20
国庫債券	利付(10年)第328回	0.6	5,000,000	5,165,850	2023/3/20
国庫債券	利付(10年)第329回	0.8	5,300,000	5,529,119	2023/6/20
国庫債券	利付(10年)第330回	0.8	3,800,000	3,975,370	2023/9/20
国庫債券	利付(10年)第331回	0.6	1,900,000	1,972,162	2023/9/20
国庫債券	利付(10年)第332回	0.6	5,400,000	5,619,186	2023/12/20
国庫債券	利付(10年)第333回	0.6	4,200,000	4,380,432	2024/3/20

銘柄	柄	当 期 末			
		利 率	額 面 金 額	評 価 額	償 還 年 月 日
		%	千円	千円	
国債証券					
国庫債券	利付 (10年) 第334回	0.6	7,600,000	7,946,940	2024/6/20
国庫債券	利付 (10年) 第335回	0.5	4,200,000	4,381,650	2024/9/20
国庫債券	利付 (10年) 第336回	0.5	1,700,000	1,777,724	2024/12/20
国庫債券	利付 (10年) 第337回	0.3	1,700,000	1,759,432	2024/12/20
国庫債券	利付 (10年) 第338回	0.4	3,700,000	3,857,435	2025/3/20
国庫債券	利付 (10年) 第339回	0.4	3,000,000	3,133,590	2025/6/20
国庫債券	利付 (10年) 第340回	0.4	4,200,000	4,395,384	2025/9/20
国庫債券	利付 (10年) 第341回	0.3	3,700,000	3,855,622	2025/12/20
国庫債券	利付 (10年) 第342回	0.1	2,750,000	2,833,572	2026/3/20
国庫債券	利付 (10年) 第343回	0.1	5,400,000	5,570,640	2026/6/20
国庫債券	利付 (10年) 第344回	0.1	5,300,000	5,473,840	2026/9/20
国庫債券	利付 (10年) 第345回	0.1	5,000,000	5,170,000	2026/12/20
国庫債券	利付 (10年) 第346回	0.1	5,400,000	5,589,972	2027/3/20
国庫債券	利付 (10年) 第347回	0.1	4,400,000	4,560,116	2027/6/20
国庫債券	利付 (10年) 第348回	0.1	4,500,000	4,665,375	2027/9/20
国庫債券	利付 (10年) 第349回	0.1	5,000,000	5,185,200	2027/12/20
国庫債券	利付 (10年) 第350回	0.1	7,950,000	8,246,217	2028/3/20
国庫債券	利付 (10年) 第351回	0.1	5,100,000	5,288,649	2028/6/20
国庫債券	利付 (10年) 第352回	0.1	4,800,000	4,975,872	2028/9/20
国庫債券	利付 (10年) 第353回	0.1	5,100,000	5,284,620	2028/12/20
国庫債券	利付 (10年) 第354回	0.1	3,850,000	3,987,329	2029/3/20
国庫債券	利付 (30年) 第1回	2.8	100,000	130,773	2029/9/20
国庫債券	利付 (30年) 第2回	2.4	200,000	255,496	2030/2/20
国庫債券	利付 (30年) 第3回	2.3	160,000	203,484	2030/5/20
国庫債券	利付 (30年) 第4回	2.9	900,000	1,214,685	2030/11/20
国庫債券	利付 (30年) 第5回	2.2	150,000	191,953	2031/5/20
国庫債券	利付 (30年) 第6回	2.4	700,000	919,492	2031/11/20
国庫債券	利付 (30年) 第7回	2.3	600,000	786,648	2032/5/20
国庫債券	利付 (30年) 第8回	1.8	100,000	125,336	2032/11/22
国庫債券	利付 (30年) 第9回	1.4	265,000	318,280	2032/12/20
国庫債券	利付 (30年) 第10回	1.1	250,000	290,535	2033/3/20
国庫債券	利付 (30年) 第11回	1.7	160,000	199,537	2033/6/20
国庫債券	利付 (30年) 第12回	2.1	220,000	287,438	2033/9/20
国庫債券	利付 (30年) 第13回	2.0	290,000	376,040	2033/12/20
国庫債券	利付 (30年) 第14回	2.4	800,000	1,086,792	2034/3/20
国庫債券	利付 (30年) 第15回	2.5	900,000	1,240,758	2034/6/20
国庫債券	利付 (30年) 第16回	2.5	915,000	1,265,463	2034/9/20
国庫債券	利付 (30年) 第17回	2.4	1,200,000	1,647,600	2034/12/20
国庫債券	利付 (30年) 第18回	2.3	1,500,000	2,041,980	2035/3/20
国庫債券	利付 (30年) 第19回	2.3	1,600,000	2,185,792	2035/6/20
国庫債券	利付 (30年) 第20回	2.5	1,400,000	1,962,618	2035/9/20
国庫債券	利付 (30年) 第21回	2.3	1,400,000	1,924,188	2035/12/20
国庫債券	利付 (30年) 第22回	2.5	600,000	846,486	2036/3/20
国庫債券	利付 (30年) 第23回	2.5	840,000	1,189,339	2036/6/20
国庫債券	利付 (30年) 第24回	2.5	700,000	994,637	2036/9/20
国庫債券	利付 (30年) 第25回	2.3	500,000	695,110	2036/12/20
国庫債券	利付 (30年) 第26回	2.4	850,000	1,199,120	2037/3/20
国庫債券	利付 (30年) 第27回	2.5	1,550,000	2,226,575	2037/9/20
国庫債券	利付 (30年) 第28回	2.5	1,200,000	1,736,472	2038/3/20
国庫債券	利付 (30年) 第29回	2.4	1,500,000	2,156,355	2038/9/20
国庫債券	利付 (30年) 第30回	2.3	1,700,000	2,423,248	2039/3/20
国庫債券	利付 (30年) 第31回	2.2	1,600,000	2,262,016	2039/9/20
国庫債券	利付 (30年) 第32回	2.3	1,900,000	2,740,731	2040/3/20

銘柄	柄	当 期 末			
		利 率	額 面 金 額	評 価 額	償 還 年 月 日
		%	千 円	千 円	
国債証券					
国庫債券	利付 (30年) 第33回	2.0	2,100,000	2,915,808	2040/9/20
国庫債券	利付 (30年) 第34回	2.2	2,100,000	3,019,737	2041/3/20
国庫債券	利付 (30年) 第35回	2.0	2,300,000	3,228,027	2041/9/20
国庫債券	利付 (30年) 第36回	2.0	2,300,000	3,244,817	2042/3/20
国庫債券	利付 (30年) 第37回	1.9	2,300,000	3,210,294	2042/9/20
国庫債券	利付 (30年) 第38回	1.8	1,600,000	2,207,440	2043/3/20
国庫債券	利付 (30年) 第39回	1.9	1,600,000	2,250,608	2043/6/20
国庫債券	利付 (30年) 第40回	1.8	1,100,000	1,524,501	2043/9/20
国庫債券	利付 (30年) 第41回	1.7	1,500,000	2,047,050	2043/12/20
国庫債券	利付 (30年) 第42回	1.7	1,600,000	2,189,248	2044/3/20
国庫債券	利付 (30年) 第43回	1.7	1,300,000	1,783,509	2044/6/20
国庫債券	利付 (30年) 第44回	1.7	1,400,000	1,925,812	2044/9/20
国庫債券	利付 (30年) 第45回	1.5	1,700,000	2,258,960	2044/12/20
国庫債券	利付 (30年) 第46回	1.5	1,800,000	2,397,402	2045/3/20
国庫債券	利付 (30年) 第47回	1.6	1,700,000	2,311,762	2045/6/20
国庫債券	利付 (30年) 第48回	1.4	1,900,000	2,491,850	2045/9/20
国庫債券	利付 (30年) 第49回	1.4	1,900,000	2,497,303	2045/12/20
国庫債券	利付 (30年) 第50回	0.8	1,600,000	1,858,192	2046/3/20
国庫債券	利付 (30年) 第51回	0.3	1,600,000	1,651,152	2046/6/20
国庫債券	利付 (30年) 第52回	0.5	1,900,000	2,059,372	2046/9/20
国庫債券	利付 (30年) 第53回	0.6	1,700,000	1,888,105	2046/12/20
国庫債券	利付 (30年) 第54回	0.8	1,700,000	1,979,021	2047/3/20
国庫債券	利付 (30年) 第55回	0.8	1,500,000	1,748,340	2047/6/20
国庫債券	利付 (30年) 第56回	0.8	1,900,000	2,214,317	2047/9/20
国庫債券	利付 (30年) 第57回	0.8	1,400,000	1,631,378	2047/12/20
国庫債券	利付 (30年) 第58回	0.8	2,100,000	2,449,944	2048/3/20
国庫債券	利付 (30年) 第59回	0.7	1,600,000	1,825,136	2048/6/20
国庫債券	利付 (30年) 第60回	0.9	1,050,000	1,256,829	2048/9/20
国庫債券	利付 (30年) 第61回	0.7	1,200,000	1,369,740	2048/12/20
国庫債券	利付 (30年) 第62回	0.5	1,300,000	1,410,695	2049/3/20
国庫債券	利付 (30年) 第63回	0.4	900,000	950,580	2049/6/20
国庫債券	利付 (20年) 第48回	2.5	200,000	207,154	2020/12/21
国庫債券	利付 (20年) 第49回	2.1	200,000	207,352	2021/3/22
国庫債券	利付 (20年) 第50回	1.9	183,000	189,163	2021/6/22
国庫債券	利付 (20年) 第51回	2.0	310,000	322,706	2021/9/21
国庫債券	利付 (20年) 第52回	2.1	100,000	104,908	2021/12/20
国庫債券	利付 (20年) 第53回	2.1	250,000	263,800	2021/12/20
国庫債券	利付 (20年) 第54回	2.2	100,000	105,750	2021/12/20
国庫債券	利付 (20年) 第55回	2.0	231,000	244,568	2022/3/21
国庫債券	利付 (20年) 第56回	2.0	120,000	127,749	2022/6/20
国庫債券	利付 (20年) 第57回	1.9	210,000	222,973	2022/6/20
国庫債券	利付 (20年) 第58回	1.9	180,000	192,196	2022/9/20
国庫債券	利付 (20年) 第59回	1.7	230,000	245,396	2022/12/20
国庫債券	利付 (20年) 第60回	1.4	780,000	824,460	2022/12/20
国庫債券	利付 (20年) 第61回	1.0	300,000	314,232	2023/3/20
国庫債券	利付 (20年) 第62回	0.8	440,000	459,021	2023/6/20
国庫債券	利付 (20年) 第63回	1.8	300,000	324,384	2023/6/20
国庫債券	利付 (20年) 第64回	1.9	400,000	436,344	2023/9/20
国庫債券	利付 (20年) 第65回	1.9	455,000	499,039	2023/12/20
国庫債券	利付 (20年) 第66回	1.8	300,000	327,735	2023/12/20
国庫債券	利付 (20年) 第67回	1.9	310,000	341,762	2024/3/20
国庫債券	利付 (20年) 第68回	2.2	290,000	323,709	2024/3/20
国庫債券	利付 (20年) 第69回	2.1	560,000	622,524	2024/3/20

銘柄	利	当期		末	償還年月日
		率	額	面金額	
国債証券	%		千円	千円	
国庫債券 利付 (20年) 第70回	2.4		540,000	611,712	2024/6/20
国庫債券 利付 (20年) 第71回	2.2		200,000	224,618	2024/6/20
国庫債券 利付 (20年) 第72回	2.1		670,000	753,468	2024/9/20
国庫債券 利付 (20年) 第73回	2.0		1,600,000	1,801,264	2024/12/20
国庫債券 利付 (20年) 第74回	2.1		900,000	1,018,053	2024/12/20
国庫債券 利付 (20年) 第75回	2.1		600,000	682,446	2025/3/20
国庫債券 利付 (20年) 第76回	1.9		910,000	1,024,796	2025/3/20
国庫債券 利付 (20年) 第77回	2.0		700,000	792,246	2025/3/20
国庫債券 利付 (20年) 第78回	1.9		800,000	905,880	2025/6/20
国庫債券 利付 (20年) 第79回	2.0		860,000	978,895	2025/6/20
国庫債券 利付 (20年) 第80回	2.1		900,000	1,029,726	2025/6/20
国庫債券 利付 (20年) 第81回	2.0		360,000	411,858	2025/9/20
国庫債券 利付 (20年) 第82回	2.1		820,000	943,172	2025/9/20
国庫債券 利付 (20年) 第83回	2.1		1,370,000	1,584,487	2025/12/20
国庫債券 利付 (20年) 第84回	2.0		1,200,000	1,380,168	2025/12/20
国庫債券 利付 (20年) 第85回	2.1		400,000	465,136	2026/3/20
国庫債券 利付 (20年) 第86回	2.3		1,400,000	1,646,666	2026/3/20
国庫債券 利付 (20年) 第87回	2.2		500,000	584,760	2026/3/20
国庫債券 利付 (20年) 第88回	2.3		1,100,000	1,301,476	2026/6/20
国庫債券 利付 (20年) 第89回	2.2		470,000	552,823	2026/6/20
国庫債券 利付 (20年) 第90回	2.2		1,500,000	1,773,765	2026/9/20
国庫債券 利付 (20年) 第91回	2.3		250,000	297,427	2026/9/20
国庫債券 利付 (20年) 第92回	2.1		1,550,000	1,831,604	2026/12/20
国庫債券 利付 (20年) 第93回	2.0		300,000	354,081	2027/3/20
国庫債券 利付 (20年) 第94回	2.1		200,000	237,598	2027/3/20
国庫債券 利付 (20年) 第95回	2.3		700,000	846,965	2027/6/20
国庫債券 利付 (20年) 第96回	2.1		400,000	477,592	2027/6/20
国庫債券 利付 (20年) 第97回	2.2		1,300,000	1,569,997	2027/9/20
国庫債券 利付 (20年) 第98回	2.1		300,000	359,835	2027/9/20
国庫債券 利付 (20年) 第99回	2.1		2,100,000	2,530,059	2027/12/20
国庫債券 利付 (20年) 第100回	2.2		1,520,000	1,852,484	2028/3/20
国庫債券 利付 (20年) 第101回	2.4		250,000	309,060	2028/3/20
国庫債券 利付 (20年) 第102回	2.4		500,000	620,865	2028/6/20
国庫債券 利付 (20年) 第103回	2.3		600,000	739,638	2028/6/20
国庫債券 利付 (20年) 第104回	2.1		400,000	485,888	2028/6/20
国庫債券 利付 (20年) 第105回	2.1		1,900,000	2,316,784	2028/9/20
国庫債券 利付 (20年) 第106回	2.2		400,000	491,444	2028/9/20
国庫債券 利付 (20年) 第107回	2.1		300,000	367,320	2028/12/20
国庫債券 利付 (20年) 第108回	1.9		1,600,000	1,928,624	2028/12/20
国庫債券 利付 (20年) 第109回	1.9		900,000	1,088,289	2029/3/20
国庫債券 利付 (20年) 第110回	2.1		1,100,000	1,351,592	2029/3/20
国庫債券 利付 (20年) 第111回	2.2		800,000	994,456	2029/6/20
国庫債券 利付 (20年) 第112回	2.1		1,800,000	2,219,526	2029/6/20
国庫債券 利付 (20年) 第113回	2.1		2,000,000	2,475,880	2029/9/20
国庫債券 利付 (20年) 第114回	2.1		1,700,000	2,112,573	2029/12/20
国庫債券 利付 (20年) 第115回	2.2		1,000,000	1,253,200	2029/12/20
国庫債券 利付 (20年) 第116回	2.2		1,100,000	1,383,855	2030/3/20
国庫債券 利付 (20年) 第117回	2.1		1,400,000	1,746,220	2030/3/20
国庫債券 利付 (20年) 第118回	2.0		500,000	620,485	2030/6/20
国庫債券 利付 (20年) 第119回	1.8		800,000	975,168	2030/6/20
国庫債券 利付 (20年) 第120回	1.6		800,000	957,568	2030/6/20
国庫債券 利付 (20年) 第121回	1.9		1,700,000	2,097,919	2030/9/20
国庫債券 利付 (20年) 第122回	1.8		1,100,000	1,345,102	2030/9/20

銘柄	当 期 末			
	利 率	額 面 金 額	評 価 額	償 還 年 月 日
国債証券	%	千円	千円	
国庫債券 利付 (20年) 第123回	2.1	1,500,000	1,891,560	2030/12/20
国庫債券 利付 (20年) 第124回	2.0	1,000,000	1,249,540	2030/12/20
国庫債券 利付 (20年) 第125回	2.2	900,000	1,149,408	2031/3/20
国庫債券 利付 (20年) 第126回	2.0	1,000,000	1,253,630	2031/3/20
国庫債券 利付 (20年) 第127回	1.9	1,200,000	1,490,268	2031/3/20
国庫債券 利付 (20年) 第128回	1.9	1,800,000	2,242,422	2031/6/20
国庫債券 利付 (20年) 第129回	1.8	800,000	987,040	2031/6/20
国庫債券 利付 (20年) 第130回	1.8	1,400,000	1,732,332	2031/9/20
国庫債券 利付 (20年) 第131回	1.7	800,000	980,112	2031/9/20
国庫債券 利付 (20年) 第132回	1.7	1,300,000	1,597,856	2031/12/20
国庫債券 利付 (20年) 第133回	1.8	1,400,000	1,738,254	2031/12/20
国庫債券 利付 (20年) 第134回	1.8	1,400,000	1,742,944	2032/3/20
国庫債券 利付 (20年) 第135回	1.7	700,000	862,561	2032/3/20
国庫債券 利付 (20年) 第136回	1.6	700,000	853,657	2032/3/20
国庫債券 利付 (20年) 第137回	1.7	1,000,000	1,235,380	2032/6/20
国庫債券 利付 (20年) 第138回	1.5	800,000	967,552	2032/6/20
国庫債券 利付 (20年) 第139回	1.6	1,000,000	1,222,410	2032/6/20
国庫債券 利付 (20年) 第140回	1.7	2,300,000	2,848,435	2032/9/20
国庫債券 利付 (20年) 第141回	1.7	2,600,000	3,227,666	2032/12/20
国庫債券 利付 (20年) 第142回	1.8	950,000	1,192,117	2032/12/20
国庫債券 利付 (20年) 第143回	1.6	1,300,000	1,599,728	2033/3/20
国庫債券 利付 (20年) 第144回	1.5	1,300,000	1,581,944	2033/3/20
国庫債券 利付 (20年) 第145回	1.7	2,300,000	2,868,353	2033/6/20
国庫債券 利付 (20年) 第146回	1.7	2,400,000	2,999,784	2033/9/20
国庫債券 利付 (20年) 第147回	1.6	2,200,000	2,725,976	2033/12/20
国庫債券 利付 (20年) 第148回	1.5	2,100,000	2,578,149	2034/3/20
国庫債券 利付 (20年) 第149回	1.5	2,350,000	2,890,124	2034/6/20
国庫債券 利付 (20年) 第150回	1.4	1,830,000	2,228,464	2034/9/20
国庫債券 利付 (20年) 第151回	1.2	2,500,000	2,972,000	2034/12/20
国庫債券 利付 (20年) 第152回	1.2	1,700,000	2,023,000	2035/3/20
国庫債券 利付 (20年) 第153回	1.3	2,450,000	2,959,526	2035/6/20
国庫債券 利付 (20年) 第154回	1.2	3,000,000	3,579,930	2035/9/20
国庫債券 利付 (20年) 第155回	1.0	2,800,000	3,255,812	2035/12/20
国庫債券 利付 (20年) 第156回	0.4	2,600,000	2,767,284	2036/3/20
国庫債券 利付 (20年) 第157回	0.2	2,590,000	2,667,933	2036/6/20
国庫債券 利付 (20年) 第158回	0.5	2,800,000	3,025,540	2036/9/20
国庫債券 利付 (20年) 第159回	0.6	2,700,000	2,962,008	2036/12/20
国庫債券 利付 (20年) 第160回	0.7	1,500,000	1,670,835	2037/3/20
国庫債券 利付 (20年) 第161回	0.6	2,100,000	2,303,511	2037/6/20
国庫債券 利付 (20年) 第162回	0.6	1,700,000	1,863,744	2037/9/20
国庫債券 利付 (20年) 第163回	0.6	1,900,000	2,083,616	2037/12/20
国庫債券 利付 (20年) 第164回	0.5	2,600,000	2,804,464	2038/3/20
国庫債券 利付 (20年) 第165回	0.5	2,200,000	2,373,118	2038/6/20
国庫債券 利付 (20年) 第166回	0.7	2,300,000	2,567,283	2038/9/20
国庫債券 利付 (20年) 第167回	0.5	2,100,000	2,263,149	2038/12/20
国庫債券 利付 (20年) 第168回	0.4	2,000,000	2,116,920	2039/3/20
国庫債券 利付 (20年) 第169回	0.3	1,100,000	1,142,658	2039/6/20
メキシコ合衆国 第22回円貨社債 (2016)	0.7	300,000	301,707	2021/6/16
メキシコ合衆国 第25回円貨社債 (2018)	0.6	100,000	99,845	2023/4/20
ポーランド共和国 第15回円貨債券 (2013)	0.91	100,000	100,587	2020/11/13
小 計		461,699,000	524,239,680	
地方債証券				
東京都 公募第690回	1.29	200,000	203,334	2020/12/18

銘柄	当 期 末		
	利 率	額 面 金 額	評 価 額
	%	千円	千円
地方債証券			
東京都 公募第703回	0.99	100,000	102,275
東京都 公募第707回	0.87	100,000	102,200
東京都 公募第708回	0.89	100,000	102,463
東京都 公募第710回	0.81	100,000	102,244
東京都 公募第712回	0.77	100,000	102,339
東京都 公募第715回	0.76	100,000	102,498
東京都 公募第716回	0.77	200,000	205,062
東京都 公募第731回	0.635	100,000	102,854
東京都 公募第745回	0.533	300,000	309,057
東京都 公募第760回	0.045	100,000	100,105
東京都 公募第761回	0.075	100,000	100,315
東京都 公募第769回	0.21	500,000	506,750
東京都 公募(30年)第7回	2.51	100,000	141,675
東京都 公募第10回	2.31	200,000	279,658
東京都 公募第1回	1.54	300,000	317,445
東京都 公募(20年)第3回	2.26	200,000	220,434
東京都 公募第7回	2.16	100,000	112,938
東京都 公募(20年)第16回	2.01	200,000	236,148
東京都 公募(20年)第17回	2.09	200,000	237,628
東京都 公募第23回	2.12	100,000	122,469
東京都 公募(20年)第26回	1.74	100,000	120,537
北海道 公募平成24年度第6回	0.84	100,000	102,460
北海道 公募平成24年度第9回	0.79	100,000	102,440
北海道 公募平成25年度第1回	0.58	300,000	306,138
北海道 公募平成26年度第13回	0.461	100,000	102,309
北海道 公募平成27年度第7回	0.529	100,000	102,983
北海道 公募平成28年度第13回	0.02	200,000	200,036
北海道 公募平成29年度第5回	0.18	200,000	201,920
北海道 公募平成29年度第6回	0.01	700,000	699,902
北海道 公募平成29年度第7回	0.21	100,000	101,193
北海道 公募平成29年度第9回	0.205	100,000	101,166
宮城県 公募第32回2号	0.105	100,000	100,525
神奈川県 公募第184回	1.02	100,000	101,834
神奈川県 公募第188回	1.05	200,000	205,310
神奈川県 公募第196回	0.678	100,000	102,396
神奈川県 公募第200回	0.825	100,000	103,311
神奈川県 公募第205回	0.664	100,000	102,985
神奈川県 公募第206回	0.654	100,000	103,106
神奈川県 公募第210回	0.451	200,000	204,662
神奈川県 公募第231回	0.22	200,000	202,958
神奈川県 公募(30年)第3回	2.62	100,000	141,089
神奈川県 公募第7回	2.22	300,000	349,242
神奈川県 公募(20年)第14回	1.969	100,000	120,018
神奈川県 公募(20年)第17回	1.975	200,000	243,580
大阪府 公募第346回	1.25	100,000	101,757
大阪府 公募第356回	1.06	100,000	102,454
大阪府 公募第378回	0.7	104,000	107,054
大阪府 公募第381回	0.683	100,000	103,035
大阪府 公募第382回	0.674	100,000	103,048
大阪府 公募第383回	0.695	100,000	103,198
大阪府 公募第384回	0.67	100,000	103,143
大阪府 公募第387回	0.521	300,000	307,644
大阪府 公募第389回	0.53	100,000	102,675
			償還年月日

銘柄	利	当		期		評	価	額	償還年月日
		率	額	面	金				
地方債証券	%		千円		千円				
大阪府 公募第417回	0.248		102,000		103,613				2027/2/26
大阪府 公募第423回	0.185		100,000		101,155				2027/8/30
大阪府 公募第429回	0.197		179,000		181,357				2028/2/25
大阪府 公募第5回	2.16		100,000		121,526				2030/5/28
大阪府 公募第8回	1.83		100,000		120,556				2031/12/22
大阪府 公募(5年)第130回	0.001		600,000		600,114				2021/5/28
大阪府 公募(5年)第137回	0.001	1,024,000			1,024,030				2022/4/27
大阪府 公募(5年)第141回	0.001		230,000		230,006				2022/8/30
京都府 公募平成24年度第2回	0.91		100,000		102,523				2022/6/20
京都府 公募平成24年度第6回	0.8		100,000		102,498				2022/10/21
京都府 公募平成26年度第5回	1.455		100,000		118,942				2034/8/10
京都府 公募平成26年度第7回	0.564		200,000		205,576				2024/9/19
兵庫県 公募平成26年度第17回	0.46		100,000		102,462				2025/2/26
兵庫県 公募平成29年度第22回	0.19		100,000		101,244				2028/1/21
兵庫県 公募(30年)第2回	2.36		100,000		141,031				2040/3/19
兵庫県 公募(15年)第1回	1.66		300,000		333,648				2026/7/29
兵庫県 公募(15年)第3回	1.35		200,000		220,580				2027/7/16
兵庫県 公募(12年)第3回	0.56		300,000		309,243				2025/4/16
兵庫県 公募第2回	2.37		100,000		118,656				2027/9/17
兵庫県 公募第9回	2.25		100,000		121,398				2029/11/19
兵庫県 公募(20年)第11回	1.84		200,000		237,010				2030/8/16
兵庫県 公募(20年)第14回	1.72		100,000		119,875				2032/5/24
静岡県 公募平成24年度第5回	0.849		100,060		102,490				2022/7/20
静岡県 公募平成24年度第10回	0.678		100,000		102,414				2023/3/22
静岡県 公募平成25年度第5回	0.926		101,000		104,613				2023/7/25
静岡県 公募平成26年度第3回	0.679		165,000		170,248				2024/5/27
静岡県 公募平成26年度第8回	0.564		100,000		102,798				2024/9/25
静岡県 公募平成26年度第9回	0.554		200,000		205,580				2024/10/24
静岡県 公募平成27年度第11回	0.11		115,400		115,994				2026/3/19
静岡県 公募平成28年度第2回	0.08		300,000		300,957				2026/3/19
静岡県 公募平成29年度第3回	0.17		100,000		101,007				2027/3/19
静岡県 公募(31年)第1回	0.095		174,000		174,642				2029/3/19
静岡県 公募(20年)第11回	1.841		100,000		119,064				2030/10/18
静岡県 公募(20年)第14回	1.736		100,000		120,486				2032/6/18
愛知県 公募平成20年度第8回	2.04		100,000		118,352				2028/12/20
愛知県 公募平成22年度第9回	1.153		100,000		101,239				2020/9/30
愛知県 公募平成23年度第19回	1.006		100,000		102,488				2022/2/28
愛知県 公募平成24年度第2回	0.982		100,000		102,586				2022/4/27
愛知県 公募(20年)平成24年度第4回	1.687		100,000		119,838				2032/6/11
愛知県 公募(15年)平成24年度第14回	1.314		400,000		441,992				2027/12/13
愛知県 公募平成24年度第17回	1.829		100,000		122,036				2033/2/8
愛知県 公募(30年)平成25年度第8回	2.024		120,000		165,871				2043/6/19
愛知県 公募平成26年度第8回	1.814		100,000		134,724				2044/6/20
愛知県 公募平成26年度第13回	1.363		100,000		117,910				2034/11/14
愛知県 公募(15年)平成27年度第2回	0.74		100,000		106,654				2030/4/26
愛知県 公募平成27年度第15回	0.471		100,000		102,836				2025/11/27
愛知県 公募平成29年度第9回	0.15		100,000		100,874				2027/9/15
広島県 公募平成22年度第6回	1.26		300,000		305,283				2021/1/25
広島県 公募平成24年度第4回	0.81		100,000		102,614				2022/11/28
広島県 公募平成25年度第3回	0.8		200,000		206,440				2023/9/25
広島県 公募平成26年度第5回	0.33		109,650		111,540				2025/1/27
広島県 公募平成29年度第4回	0.22		111,300		112,931				2027/11/24
埼玉県 公募平成24年度第4回	0.84		300,000		307,185				2022/7/25

銘柄	利	当期		期末	
		率	額面金額	評価額	償還年月日
地方債証券	%	千円	千円		
埼玉県 公募平成25年度第4回	0.921	100,000	103,556	2023/7/24	
埼玉県 公募平成25年度第6回	0.806	148,000	152,808	2023/9/27	
埼玉県 公募平成25年度第10回	0.67	100,000	102,974	2024/2/26	
埼玉県 公募平成25年度第11回	0.655	100,000	102,957	2024/3/26	
埼玉県 公募平成26年度第3回	0.67	100,000	103,126	2024/5/20	
埼玉県 公募平成26年度第6回	0.554	200,000	205,498	2024/9/26	
埼玉県 公募平成26年度第7回	0.476	400,000	409,876	2024/12/25	
埼玉県 公募平成26年度第9回	0.429	100,000	102,291	2025/2/25	
埼玉県 公募平成27年度第9回	0.235	100,000	101,417	2026/2/25	
埼玉県 公募平成30年度第7回	0.02	200,000	200,122	2023/10/26	
埼玉県 公募(20年)第20回	0.626	100,000	107,313	2037/5/15	
福岡県 公募平成22年度第5回	0.94	100,000	101,085	2020/10/28	
福岡県 公募平成23年度第5回	1.02	100,000	102,186	2021/10/25	
福岡県 公募平成26年度第1回	0.654	100,000	103,115	2024/6/26	
福岡県 公募平成27年度第1回	0.578	300,000	309,861	2025/6/26	
福岡県 公募平成29年度第1回	0.2	100,000	101,274	2027/6/23	
福岡県 公募平成23年度第1回	1.491	100,000	110,507	2026/11/27	
福岡県 公募(30年)平成19年度第1回	2.62	100,000	142,228	2037/9/18	
福岡県 公募(30年)平成26年度第1回	1.827	100,000	135,025	2044/6/20	
福岡県 公募(30年・定時償還)平成29年度第2回	0.937	100,000	114,901	2047/12/20	
福岡県 公募(20年)平成20年度第2回	2.05	100,000	118,444	2028/12/20	
福岡県 公募(20年)平成24年度第2回	1.635	100,000	119,442	2028/8/16	
千葉県 公募平成24年度第1回	1.05	100,000	102,701	2022/4/25	
千葉県 公募平成24年度第2回	0.91	100,000	102,461	2022/5/25	
千葉県 公募平成24年度第7回	0.74	100,000	102,436	2022/12/22	
千葉県 公募平成24年度第8回	0.84	100,000	102,844	2023/1/25	
千葉県 公募平成25年度第3回	0.89	100,000	103,361	2023/6/23	
千葉県 公募平成25年度第4回	0.92	100,000	103,554	2023/7/25	
千葉県 公募平成26年度第3回	0.611	200,000	205,896	2024/7/25	
千葉県 公募平成28年度第4回	0.085	200,000	200,770	2026/9/25	
千葉県 公募(20年)第8回	2.18	100,000	121,778	2030/4/19	
千葉県 公募(20年)第17回	1.403	100,000	118,395	2034/10/13	
群馬県 公募第8回	1.03	100,000	102,295	2021/11/25	
群馬県 公募第12回	0.519	100,000	103,001	2025/8/15	
群馬県 公募(20年)第3回	1.687	100,000	119,896	2032/6/25	
岐阜県 公募平成26年度第1回	0.554	186,670	191,810	2024/9/30	
大分県 公募平成23年度第1回	1.0	902,000	921,438	2021/10/29	
共同発行市場地方債 公募第92回	1.03	110,000	111,394	2020/11/25	
共同発行市場地方債 公募第93回	1.25	300,000	304,920	2020/12/25	
共同発行市場地方債 公募第94回	1.24	300,000	305,199	2021/1/25	
共同発行市場地方債 公募第96回	1.29	100,000	102,012	2021/3/25	
共同発行市場地方債 公募第101回	1.05	300,000	306,231	2021/8/25	
共同発行市場地方債 公募第102回	1.03	150,000	153,178	2021/9/24	
共同発行市場地方債 公募第103回	1.0	100,000	102,144	2021/10/25	
共同発行市場地方債 公募第104回	1.03	200,000	204,590	2021/11/25	
共同発行市場地方債 公募第108回	1.01	200,000	205,146	2022/3/25	
共同発行市場地方債 公募第110回	0.89	200,000	204,832	2022/5/25	
共同発行市場地方債 公募第111回	0.89	200,000	204,952	2022/6/24	
共同発行市場地方債 公募第112回	0.84	100,000	102,395	2022/7/25	
共同発行市場地方債 公募第113回	0.77	800,000	818,272	2022/8/25	
共同発行市場地方債 公募第114回	0.82	243,700	249,780	2022/9/22	
共同発行市場地方債 公募第115回	0.8	100,000	102,507	2022/10/25	
共同発行市場地方債 公募第116回	0.8	200,000	205,150	2022/11/25	

銘柄	柄	当 期 末			
		利 率	額 面 金 額	評 価 額	償 還 年 月 日
地方債証券		%	千円	千円	
共同発行市場地方債	公募第118回	0.84	100,000	102,844	2023/1/25
共同発行市場地方債	公募第119回	0.8	200,000	205,548	2023/2/24
共同発行市場地方債	公募第120回	0.68	300,000	307,239	2023/3/24
共同発行市場地方債	公募第121回	0.57	100,000	102,065	2023/4/25
共同発行市場地方債	公募第122回	0.62	400,000	409,172	2023/5/25
共同発行市場地方債	公募第124回	0.91	100,000	103,517	2023/7/25
共同発行市場地方債	公募第126回	0.81	100,000	103,261	2023/9/25
共同発行市場地方債	公募第128回	0.66	300,000	308,286	2023/11/24
共同発行市場地方債	公募第129回	0.71	100,000	103,032	2023/12/25
共同発行市場地方債	公募第130回	0.76	100,000	103,311	2024/1/25
共同発行市場地方債	公募第132回	0.66	100,000	102,979	2024/3/25
共同発行市場地方債	公募第136回	0.611	200,000	205,896	2024/7/25
共同発行市場地方債	公募第137回	0.566	200,000	205,530	2024/8/23
共同発行市場地方債	公募第139回	0.544	155,000	159,247	2024/10/25
共同発行市場地方債	公募第143回	0.448	540,000	552,933	2025/2/25
共同発行市場地方債	公募第145回	0.406	1,000,000	1,022,270	2025/4/25
共同発行市場地方債	公募第156回	0.1	100,000	100,451	2026/3/25
共同発行市場地方債	公募第157回	0.08	300,000	300,978	2026/4/24
共同発行市場地方債	公募第161回	0.06	300,000	300,624	2026/8/25
共同発行市場地方債	公募第172回	0.225	200,000	202,942	2027/7/23
共同発行市場地方債	公募第184回	0.175	100,000	101,175	2028/7/25
共同発行市場地方債	公募第190回	0.16	410,000	413,981	2029/1/25
堺市	公募平成22年度第1回	1.97	100,000	120,641	2030/11/19
堺市	公募平成22年度第2回	1.26	100,000	101,639	2020/12/21
堺市	公募平成26年度第1回	1.664	100,000	130,930	2044/9/20
島根県	公募平成22年度第1回	1.08	100,000	101,332	2020/11/26
島根県	公募平成28年度第3回	0.001	100,000	100,013	2021/11/25
佐賀県	公募平成28年度第1回	0.08	100,000	100,332	2026/11/30
福島県	公募平成26年度第1回	0.495	200,000	205,068	2024/11/28
滋賀県	公募平成25年度第1回	0.65	100,000	102,728	2023/11/29
滋賀県	公募平成26年度第1回	0.495	142,000	145,598	2024/11/28
栃木県	公募平成24年度第1回	0.79	100,000	102,553	2022/11/30
栃木県	公募平成25年度第1回	0.65	100,000	102,728	2023/11/29
新潟市	公募平成25年度第1回	0.72	233,200	240,375	2023/12/26
新潟市	公募平成29年度第1回	0.21	100,000	101,398	2027/12/24
奈良県	公募平成28年度第1回	0.001	100,000	100,013	2021/11/30
浜松市	公募平成26年度第1回	0.335	100,000	101,748	2025/1/23
大阪市	公募平成25年度第6回	0.694	100,000	102,901	2023/11/22
大阪市	公募平成26年度第5回	0.593	100,000	102,947	2024/9/27
大阪市	公募(5年)平成28年度第5回	0.001	100,000	100,013	2021/11/30
大阪市	公募(15年)第1回	1.753	100,000	111,800	2026/7/17
大阪市	公募(20年)第1回	2.3	300,000	355,374	2027/11/15
大阪市	公募(20年)第5回	2.47	100,000	121,739	2028/9/21
大阪市	公募(20年)第6回	2.21	100,000	119,924	2028/12/20
大阪市	公募(20年)第17回	1.721	100,000	120,454	2032/12/21
名古屋市	公募第478回	1.063	100,000	102,688	2022/3/18
名古屋市	公募第481回	0.744	100,000	102,446	2022/12/20
名古屋市	公募第488回	0.598	300,000	308,883	2024/9/20
名古屋市	公募(12年)第1回	1.033	200,000	211,822	2025/6/20
名古屋市	公募(15年)第2回	0.905	100,000	108,046	2029/11/16
京都市	公募平成23年度第4回	1.067	100,000	102,457	2021/12/22
京都市	公募平成29年度第4回	0.235	101,280	102,925	2028/1/31
京都市	公募(20年)第2回	2.12	100,000	112,697	2025/9/19

銘柄	利	当期		期末	
		率	額面金額	評価額	償還年月日
地方債証券	%		千円	千円	
京都市 公募(20年)第13回	1.359	100,000	117,884	2034/11/24	
神戸市 公募平成26年度第17回	0.28	300,000	304,365	2025/1/27	
神戸市 公募平成28年度第1回	0.08	200,000	200,650	2026/4/17	
横浜市 公募平成22年度第5回	1.265	100,000	101,611	2020/12/11	
横浜市 公募公債平成24年度2回	0.815	200,000	205,072	2022/10/17	
横浜市 公募公債平成25年度1回	0.664	200,000	204,892	2023/5/19	
横浜市 公募公債平成25年度5回	0.655	200,000	205,456	2023/11/17	
横浜市 公募公債平成26年度5回	0.471	200,000	204,856	2024/12/13	
横浜市 公募平成28年度第5回	0.23	300,000	304,335	2027/2/19	
横浜市 公募平成29年度第3回	0.22	100,000	101,433	2027/8/13	
横浜市 公募(30年)第2回	2.49	200,000	270,902	2035/3/20	
横浜市 公募(20年)第18回	2.21	100,000	120,845	2029/5/25	
横浜市 公募(20年)第26回	1.776	100,000	121,301	2033/1/28	
横浜市 公募(20年)第30回	1.376	100,000	118,019	2034/10/20	
札幌市 公募(15年)平成23年度第9回	1.493	100,000	110,814	2027/2/12	
札幌市 公募(20年)平成24年度第11回	1.794	100,000	121,643	2033/2/28	
札幌市 公募平成26年度第4回	0.54	100,000	102,560	2024/6/20	
札幌市 公募平成26年度第9回	0.43	200,000	204,440	2024/12/20	
川崎市 公募第85回	0.72	100,000	102,367	2022/12/20	
川崎市 公募(20年)第17回	1.527	100,000	118,346	2033/5/9	
北九州市 公募(20年)第14回	1.732	100,000	120,433	2032/11/12	
福岡市 公募(20年)平成23年度第4回	1.89	100,000	120,986	2031/8/19	
福岡市 公募平成26年度第2回	1.49	100,000	119,275	2034/6/20	
福岡市 公募平成26年度第5回	0.539	100,000	102,719	2024/10/28	
福岡市 公募平成26年度第8回	0.465	160,000	164,035	2025/3/25	
広島市 公募平成26年度第2回	0.456	100,000	102,363	2024/12/25	
広島市 公募平成27年度第2回	0.464	500,000	514,135	2025/12/25	
広島市 公募(10年)平成30年度第6回	0.146	241,000	243,041	2029/2/22	
千葉市 公募平成24年度第1回	1.05	100,000	102,701	2022/4/25	
三重県 公募平成24年度第1回	0.801	140,660	144,190	2022/10/25	
三重県 公募平成28年度第1回	0.165	155,000	156,466	2026/12/25	
鹿児島県 公募(5年)平成28年度第1回	0.001	100,000	100,012	2021/10/29	
福井県 公募平成22年度第2回	1.4	100,000	102,294	2021/4/23	
福井県 公募平成24年度第4回	0.46	100,000	101,667	2023/4/26	
福井県 公募平成27年度第4回	0.085	200,000	200,720	2026/4/27	
徳島県 公募平成22年度第1回	1.05	400,000	405,228	2020/11/30	
山梨県 公募平成24年度第1回	0.8	200,000	205,026	2022/10/28	
岡山県 公募平成28年度第2回	0.205	168,900	171,053	2027/3/31	
愛知県・名古屋半保証名古屋高速道路債券 第96回	2.34	100,000	120,847	2028/12/20	
愛知県・名古屋半保証名古屋高速道路債券 第102回	2.298	300,000	367,497	2029/12/20	
福岡北九州高速道路債券 第117回	2.26	100,000	120,109	2028/12/20	
福岡北九州高速道路債券 第136回	0.833	100,000	107,783	2030/3/19	
小計		42,722,820	45,117,949		
特殊債券(除く金融債)					
政保 地方公共団体金融機構債券 第37回	0.895	604,000	620,658	2022/6/17	
政保 地方公共団体金融機構債券 第38回	0.839	194,000	199,187	2022/7/15	
政保 地方公共団体金融機構債券 第39回	0.801	100,000	102,641	2022/8/15	
政保 地方公共団体金融機構債券 第40回	0.819	101,000	103,801	2022/9/16	
政保 地方公共団体金融機構債券 第41回	0.791	102,000	104,822	2022/10/18	
政保 地方公共団体金融機構債券 第42回	0.805	108,000	111,108	2022/11/14	
政保 地方公共団体金融機構債券 第43回	0.734	202,000	207,502	2022/12/16	
政保 地方公共団体金融機構債券 第44回	0.834	145,000	149,555	2023/1/20	
政保 地方公共団体金融機構債券 第45回	0.815	223,000	230,020	2023/2/17	

銘柄	利	当		期		評	価	額	償還年月日
		率	額	面	金				
特殊債券(除く金融債)		%		千円			千円		
政保 地方公共団体金融機構債券 第49回	0.882			13,000			13,479		2023/6/16
政保 地方公共団体金融機構債券 第50回	0.911			100,000			103,872		2023/7/14
政保 地方公共団体金融機構債券 第56回	0.747			591,000			612,695		2024/1/19
政保 地方公共団体金融機構債券 第59回	0.669			116,000			120,063		2024/4/12
政保 地方公共団体金融機構債券 第64回	0.544			100,000			102,913		2024/9/13
政保 地方公共団体金融機構債券 第65回	0.539			400,000			411,752		2024/10/16
政保 地方公共団体金融機構債券 第69回	0.414			320,000			327,843		2025/2/17
政保 地方公共団体金融機構債券 第72回	0.509			189,000			194,874		2025/5/23
政保 地方公共団体金融機構債券 第78回	0.381			509,000			521,994		2025/11/18
政保 地方公共団体金融機構債券 (8年) 第5回	0.173			509,000			505,800		2024/1/29
政保 地方公共団体金融機構債券 第83回	0.02			116,000			116,378		2026/4/17
政保 地方公共団体金融機構債券 第110回	0.13			100,000			101,316		2028/7/18
政保 地方公共団体金融機構債券 第113回	0.219			110,000			111,931		2028/10/16
新関西国際空港債券 政府保証第1回	0.801			151,000			155,039		2022/8/29
新関西国際空港債券 政府保証第2回	0.882			191,000			198,095		2023/6/27
日本政策投資銀行債券 政府保証第22回	2.2			100,000			108,697		2023/6/19
日本政策投資銀行社債 政府保証第16回	0.819			102,000			104,839		2022/9/20
日本政策投資銀行社債 政府保証第19回	0.668			159,000			163,283		2023/3/15
日本政策投資銀行社債 政府保証第38回	0.001			1,500,000			1,504,980		2023/2/17
日本政策投資銀行社債 政府保証第42回	0.155			300,000			304,329		2027/12/15
日本高速道路保有・債務返済機構債券 政府保証債第6回	1.9			100,000			102,960		2021/2/26
日本高速道路保有・債務返済機構債券 政府保証債第9回	1.9			100,000			103,114		2021/3/26
日本高速道路保有・債務返済機構債券 政府保証債第92回	2.1			200,000			242,002		2029/10/31
日本高速道路保有・債務返済機構債券 政府保証債第97回	2.1			200,000			242,658		2029/12/28
日本高速道路保有・債務返済機構債券 政府保証債第99回	2.2			200,000			245,120		2030/1/31
日本高速道路保有・債務返済機構債券 政府保証債第106回	2.1			200,000			244,054		2030/4/30
日本高速道路保有・債務返済機構債券 政府保証債第114回	1.9			200,000			240,748		2030/7/31
日本高速道路保有・債務返済機構債券 政府保証債第123回	2.1			100,000			137,956		2040/11/30
日本高速道路保有・債務返済機構債券 政府保証債第137回	1.2			840,000			859,908		2021/6/30
日本高速道路保有・債務返済機構債券 政府保証債第149回	1.0			140,000			143,445		2021/11/30
日本高速道路保有・債務返済機構債券 政府保証債第155回	0.9			100,000			102,402		2022/1/31
日本高速道路保有・債務返済機構債券 政府保証債第157回	0.9			140,000			143,465		2022/2/28
日本高速道路保有・債務返済機構債券 政府保証債第163回	0.901			1,000,000			1,027,280		2022/5/31
日本高速道路保有・債務返済機構債券 政府保証債第165回	1.83			100,000			134,227		2042/5/30
日本高速道路保有・債務返済機構債券 政府保証債第168回	0.839			100,000			102,710		2022/7/29
日本高速道路保有・債務返済機構債券 政府保証債第169回	1.634			100,000			120,129		2032/7/30
日本高速道路保有・債務返済機構債券 政府保証債第170回	0.801			218,000			223,842		2022/8/31
日本高速道路保有・債務返済機構債券 政府保証債第171回	1.56			100,000			119,306		2032/8/31
日本高速道路保有・債務返済機構債券 政府保証債第172回	1.919			300,000			409,632		2042/8/29
日本高速道路保有・債務返済機構債券 政府保証債第173回	0.819			200,000			205,618		2022/9/30
日本高速道路保有・債務返済機構債券 政府保証債第175回	0.791			200,000			205,598		2022/10/31
日本高速道路保有・債務返済機構債券 政府保証債第180回	0.734			200,000			205,502		2022/12/28
日本高速道路保有・債務返済機構債券 政府保証債第182回	0.834			900,000			928,539		2023/1/31
日本高速道路保有・債務返済機構債券 政府保証債第183回	1.726			100,000			122,102		2033/1/31
日本高速道路保有・債務返済機構債券 政府保証債第189回	0.541			196,000			200,541		2023/4/28
日本高速道路保有・債務返済機構債券 政府保証債第190回	0.605			400,000			410,436		2023/5/31
日本高速道路保有・債務返済機構債券 政府保証債第193回	0.882			1,000,000			1,037,230		2023/6/30
日本高速道路保有・債務返済機構債券 政府保証債第197回	0.835			272,000			282,058		2023/8/31
日本高速道路保有・債務返済機構債券 政府保証債第207回	0.693			300,000			310,161		2023/12/28
日本高速道路保有・債務返済機構債券 政府保証債第211回	0.66			137,000			141,621		2024/2/29
日本高速道路保有・債務返済機構債券 政府保証債第213回	0.645			145,000			149,877		2024/3/29
日本高速道路保有・債務返済機構債券 政府保証債第216回	1.483			100,000			120,550		2034/4/28
日本高速道路保有・債務返済機構債券 政府保証債第217回	1.72			100,000			134,044		2044/5/31

銘柄	利	当 期		末		償還年月日
		率	額 面 金 額	評 価 額	償 還 年 月 日	
特殊債券(除く金融債)		%	千円	千円		
日本高速道路保有・債務返済機構債券 政府保証債第219回	0.478	100,000	120,603	2034/5/31		
日本高速道路保有・債務返済機構債券 政府保証債第220回	0.644	100,000	103,542	2024/6/28		
日本高速道路保有・債務返済機構債券 政府保証債第224回	1.72	100,000	134,365	2044/8/31		
日本高速道路保有・債務返済機構債券 政府保証債第225回	0.556	190,000	196,102	2024/8/30		
日本高速道路保有・債務返済機構債券 政府保証債第234回	0.466	100,000	102,663	2024/12/27		
日本高速道路保有・債務返済機構債券 政府保証債第239回	1.16	500,000	579,405	2035/2/28		
日本高速道路保有・債務返済機構債券 政府保証債第271回	0.02	151,000	151,487	2026/3/31		
日本高速道路保有・債務返済機構債券 政府保証債第321回	0.155	500,000	507,005	2027/8/31		
日本高速道路保有・債務返済機構債券 政府保証債第335回	0.84	100,000	114,645	2047/12/27		
日本高速道路保有・債務返済機構債券 政府保証債第342回	0.145	131,000	132,845	2028/3/31		
日本高速道路保有・債務返済機構債券 政府保証債第351回	0.145	100,000	101,452	2028/6/30		
日本高速道路保有・債務返済機構債券 政府保証債第354回	0.13	200,000	202,628	2028/7/31		
民間都市開発推進機構 政府保証第16回	0.699	360,000	371,746	2023/10/20		
中部国際空港債券 政府保証第18回	0.668	368,000	377,969	2023/3/22		
預金保険機構債券 政府保証第209回	0.1	2,000,000	2,005,200	2020/12/11		
新関西国際空港社債 財投機関債第12回	1.067	100,000	109,426	2029/9/20		
新関西国際空港社債 財投機関債第22回	0.05	200,000	200,170	2023/12/20		
日本政策投資銀行社債 財投機関債第31回	0.781	300,000	307,071	2022/9/20		
日本政策投資銀行社債 財投機関債第47回	1.027	100,000	109,300	2029/9/20		
日本政策投資銀行社債 財投機関債第86回	0.235	300,000	303,720	2027/10/13		
日本政策投資銀行社債 財投機関債第96回	0.195	100,000	100,997	2028/7/12		
道路債券 財投機関債第17回	1.54	300,000	315,141	2022/12/20		
日本高速道路保有・債務返済機構債券 財投機関債第4回	2.59	100,000	138,743	2035/12/20		
日本高速道路保有・債務返済機構債券 財投機関債第8回	2.45	200,000	231,244	2026/3/19		
日本高速道路保有・債務返済機構債券 財投機関債第17回	2.35	100,000	116,165	2026/9/18		
日本高速道路保有・債務返済機構債券 財投機関債第23回	2.39	200,000	236,376	2027/7/20		
日本高速道路保有・債務返済機構債券 財投機関債第33回	2.91	200,000	335,318	2048/3/20		
日本高速道路保有・債務返済機構債券 財投機関債第39回	2.37	200,000	241,012	2028/9/20		
日本高速道路保有・債務返済機構債券 財投機関債第47回	2.41	100,000	122,084	2029/4/20		
日本高速道路保有・債務返済機構債券 財投機関債第80回	1.08	100,000	102,480	2021/12/20		
日本高速道路保有・債務返済機構債券 財投機関債第84回	1.01	400,000	410,216	2022/3/18		
日本高速道路保有・債務返済機構債券 財投機関債第86回	0.934	200,000	204,722	2022/3/18		
日本高速道路保有・債務返済機構債券 財投機関債第89回	1.711	100,000	120,323	2032/6/18		
日本高速道路保有・債務返済機構債券 財投機関債第100回	0.784	200,000	205,120	2022/12/20		
日本高速道路保有・債務返済機構債券 財投機関債第102回	0.666	100,000	102,335	2023/3/20		
日本高速道路保有・債務返済機構債券 財投機関債第103回	1.69	350,000	424,809	2033/3/18		
日本高速道路保有・債務返済機構債券 財投機関債第105回	1.853	100,000	123,557	2033/3/18		
日本高速道路保有・債務返済機構債券 財投機関債第123回	0.69	100,000	103,080	2024/3/19		
日本高速道路保有・債務返済機構債券 財投機関債第130回	0.56	200,000	205,212	2024/6/20		
日本高速道路保有・債務返済機構債券 財投機関債第134回	0.529	200,000	204,916	2024/6/20		
日本高速道路保有・債務返済機構債券 財投機関債第136回	0.583	200,000	205,616	2024/9/20		
日本高速道路保有・債務返済機構債券 財投機関債第145回	1.523	300,000	383,793	2044/12/20		
日本高速道路保有・債務返済機構債券 財投機関債第149回	1.604	100,000	129,940	2045/3/17		
日本高速道路保有・債務返済機構債券 財投機関債第157回	0.857	100,000	108,115	2030/6/20		
日本高速道路保有・債務返済機構債券 財投機関債第173回	0.652	100,000	105,892	2056/3/17		
日本高速道路保有・債務返済機構承継 財投機関債第13回	2.28	130,000	138,984	2022/9/20		
日本高速道路保有・債務返済機構承継 財投機関債第28回	2.83	400,000	553,192	2033/12/20		
日本高速道路保有・債務返済機構承継 財投機関債第33回	2.91	100,000	140,049	2034/6/20		
公営企業債券 30年第4回財投機関債	2.95	100,000	139,879	2034/3/24		
地方公営企業等金融機構債券(20年) 第1回	2.07	100,000	118,300	2028/12/20		
地方公共団体金融機構債券 20年第4回	2.12	100,000	120,788	2029/12/28		
地方公共団体金融機構債券 F16回	2.042	100,000	114,525	2027/1/7		
地方公共団体金融機構債券 20年第6回	2.242	300,000	367,485	2030/3/28		

銘柄	柄	当期末		
		利率	額面金額	評価額
特殊債券(除く金融債)		%	千円	千円
地方公共団体金融機構債券	F 24回	1.681	100,000	105,910
地方公共団体金融機構債券	第27回	1.034	300,000	306,156
地方公共団体金融機構債券	第28回	1.048	500,000	510,840
地方公共団体金融機構債券	F 104回	1.314	100,000	107,020
地方公共団体金融機構債券	F 106回	1.259	100,000	105,657
地方公共団体金融機構債券	F 122回	1.412	100,000	110,425
地方公共団体金融機構債券	第37回	0.852	400,000	409,488
地方公共団体金融機構債券	F 132回	1.09	500,000	530,955
地方公共団体金融機構債券	第41回	0.801	600,000	615,006
地方公共団体金融機構債券	F 142回	1.016	100,000	105,119
地方公共団体金融機構債券	F 144回	0.562	200,000	201,320
地方公共団体金融機構債券	F 145回	1.059	200,000	211,306
地方公共団体金融機構債券	F 147回	1.291	100,000	109,144
地方公共団体金融機構債券	第42回	0.801	100,000	102,569
地方公共団体金融機構債券	第44回	0.791	100,000	102,666
地方公共団体金融機構債券	F 160回	1.052	100,000	108,419
地方公共団体金融機構債券	第51回	0.841	600,000	619,818
地方公共団体金融機構債券	第52回	0.801	300,000	310,797
地方公共団体金融機構債券	(15年) 第2回	1.161	200,000	219,876
地方公共団体金融機構債券	(20年) 第38回	1.487	100,000	119,452
地方公共団体金融機構債券	F 240回	1.069	300,000	330,081
地方公共団体金融機構債券	第64回	0.574	100,000	102,773
地方公共団体金融機構債券	(20年) 第39回	1.425	100,000	118,844
地方公共団体金融機構債券	第74回	0.519	300,000	308,487
地方公共団体金融機構債券	第77回	0.491	100,000	102,764
地方公共団体金融機構債券	第79回	0.484	400,000	411,168
地方公共団体金融機構債券	第101回	0.235	400,000	405,312
公営企業債券	(20年) 第2回財投機関債	1.45	100,000	104,750
公営企業債券	(20年) 第5回財投機関債	2.11	200,000	216,954
公営企業債券	(20年) 第25回財投機関債	2.5	100,000	121,131
首都高速道路	第17回	0.03	200,000	200,160
都市再生債券	財投機関債第55回	1.074	100,000	102,189
都市再生債券	財投機関債第96回	0.599	200,000	205,776
都市再生債券	財投機関債第97回	1.017	100,000	109,200
都市再生債券	財投機関債第109回	0.918	100,000	108,767
本州四国連絡橋債券	財投機関債第7回	2.26	100,000	112,616
東京交通債券	第342回	2.4	200,000	213,272
東京交通債券	第347回	2.05	157,000	170,987
関西国際空港社債	財投機関債第32回	1.164	100,000	102,372
福祉医療機構債券	第31回財投機関債	0.93	100,000	102,584
住宅金融支援機構債券	財投機関債第3回	2.26	200,000	232,640
住宅金融支援機構債券	財投機関債第18回	2.15	100,000	108,639
住宅金融支援機構債券	財投機関債第42回	1.94	100,000	110,487
住宅金融支援機構債券	財投機関債第59回	1.95	100,000	120,415
住宅金融支援機構債券	財投機関債第73回	1.256	100,000	102,263
住宅金融支援機構債券	財投機関債第75回	2.066	100,000	122,564
住宅金融支援機構債券	財投機関債第77回	1.751	300,000	334,509
住宅金融支援機構債券	財投機関債第78回	2.056	100,000	122,594
住宅金融支援機構債券	財投機関債第79回	1.069	100,000	102,179
住宅金融支援機構債券	財投機関債第86回	1.046	200,000	204,266
住宅金融支援機構債券	財投機関債第90回	1.595	200,000	222,432
住宅金融支援機構債券	財投機関債第120回	1.836	100,000	122,335
住宅金融支援機構債券	財投機関債第128回	2.273	100,000	141,895
住宅金融支援機構債券	財投機関債第128回	2.273	100,000	141,895

銘柄	利	当		期		評	価	額	償還年月日
		率	額	面	金				
		%		千	円		千	円	
特殊債券(除く金融債)									
住宅金融支援機構債券 財投機関債第132回	1.092		200,000				217,042		2028/3/17
住宅金融支援機構債券 財投機関債第137回	1.31		100,000				110,691		2028/6/20
住宅金融支援機構債券 財投機関債第143回	1.192		100,000				109,969		2028/10/20
住宅金融支援機構債券 財投機関債第177回	0.484		250,000				256,797		2025/12/19
住宅金融支援機構債券 財投機関債第198回	0.155		200,000				201,524		2026/12/18
住宅金融支援機構債券 財投機関債第223回	0.403		100,000				103,701		2032/11/19
住宅金融支援機構債券 財投機関債第244回	0.274		130,000				132,078		2028/8/18
成田国際空港 第10回	1.094		100,000				102,229		2021/9/17
成田国際空港 第13回一般担保付	0.802		200,000				205,458		2023/2/8
成田国際空港 第17回	0.489		200,000				204,612		2025/2/20
沖縄振興開発金融公庫債券 財投機関債第17回	1.208		100,000				102,178		2021/6/18
国際協力機構債券 第6回財投機関債	2.098		100,000				122,255		2030/12/13
東日本高速道路 第34回	0.225		100,000				100,368		2021/3/19
東日本高速道路 第36回	0.06		200,000				200,266		2021/6/18
中日本高速道路 第63回	0.576		100,000				103,053		2025/11/13
中日本高速道路 第66回	0.03		1,200,000				1,200,864		2021/9/28
西日本高速道路 第20回	0.759		200,000				205,880		2023/9/20
西日本高速道路 第22回	0.744		400,000				412,736		2024/3/19
西日本高速道路 第23回	0.602		100,000				102,684		2024/6/20
西日本高速道路 第30回	0.17		300,000				301,995		2026/5/22
鉄道建設・運輸施設整備支援機構債券 財投機関債第62回	0.714		100,000				103,017		2023/12/20
鉄道建設・運輸施設整備支援機構債券 財投機関債第68回	0.586		200,000				205,580		2024/8/5
鉄道建設・運輸施設整備支援機構債券 財投機関債第69回	1.441		100,000				118,717		2034/8/4
貸付債権担保第6回住宅金融公庫債券	1.94		9,900				9,912		2037/6/10
貸付債権担保第12回住宅金融公庫債券	1.69		33,978				34,505		2038/9/10
貸付債権担保第19回住宅金融公庫債券	1.8		62,425				64,272		2039/6/10
貸付債権担保第10回住宅金融公庫債券	1.43		62,952				63,352		2038/2/10
貸付債権担保第5回S種住宅金融公庫債券	1.76		38,979				40,082		2036/11/10
貸付債権担保第42回住宅金融公庫債券	2.34		43,104				45,327		2041/5/10
貸付債権担保第7回S種住宅金融公庫債券	2.25		13,433				14,004		2037/5/10
貸付債権担保第39回住宅金融公庫債券	1.84		28,974				30,152		2041/2/10
貸付債権担保第40回住宅金融公庫債券	1.93		33,016				34,893		2041/3/10
貸付債権担保第15回住宅金融公庫債券	1.69		37,020				38,111		2039/2/10
貸付債権担保第32回住宅金融公庫債券	1.69		61,252				63,697		2040/7/10
貸付債権担保第20回住宅金融公庫債券	2.12		63,535				65,767		2039/7/10
貸付債権担保第44回住宅金融公庫債券	2.3		57,284				60,378		2041/7/10
貸付債権担保第8回住宅金融支援機構債券	1.99		96,534				101,492		2042/12/10
貸付債権担保第7回住宅金融支援機構債券	2.14		15,861				16,655		2042/11/10
貸付債権担保第25回住宅金融支援機構債券	2.28		24,519				26,777		2044/6/10
貸付債権担保第28回住宅金融支援機構債券	1.98		82,539				89,303		2044/9/10
貸付債権担保S種第16回住宅金融支援機構債券	1.64		17,566				18,045		2032/11/10
貸付債権担保第42回住宅金融支援機構債券	1.43		87,842				93,486		2045/11/10
貸付債権担保S種第17回住宅金融支援機構債券	1.71		35,410				36,397		2032/11/10
貸付債権担保第45回住宅金融支援機構債券	1.79		106,173				113,871		2046/2/10
貸付債権担保第52回住宅金融支援機構債券	1.51		77,490				82,509		2046/9/10
貸付債権担保第24回住宅金融支援機構債券	2.34		44,226				47,945		2044/5/10
貸付債権担保第48回住宅金融支援機構債券	1.89		98,430				105,492		2046/5/10
貸付債権担保第40回住宅金融支援機構債券	1.36		109,392				115,426		2045/9/10
貸付債権担保第62回住宅金融支援機構債券	1.21		146,286				154,912		2047/7/10
貸付債権担保第60回住宅金融支援機構債券	1.34		143,148				152,501		2047/5/10
貸付債権担保第61回住宅金融支援機構債券	1.26		92,150				97,814		2047/6/10
貸付債権担保第51回住宅金融支援機構債券	1.64		35,747				38,137		2046/8/10
貸付債権担保第43回住宅金融支援機構債券	1.6		84,766				90,726		2045/12/10

銘柄	当期			期末	
	利率	額面金額	評価額	償還年月日	
特殊債券(除く金融債)	%	千円	千円		
貸付債権担保第79回住宅金融支援機構債券	1.07	47,956	50,431	2048/12/10	
貸付債権担保第81回住宅金融支援機構債券	1.07	102,320	107,581	2049/2/10	
貸付債権担保第72回住宅金融支援機構債券	1.08	46,404	48,739	2048/5/10	
貸付債権担保第22回住宅金融公庫債券	1.87	26,342	27,191	2039/9/10	
貸付債権担保第70回住宅金融支援機構債券	1.25	138,987	147,151	2048/3/10	
貸付債権担保第33回住宅金融支援機構債券	1.88	30,629	33,125	2045/2/10	
貸付債権担保第34回住宅金融支援機構債券	1.86	32,375	35,052	2045/3/10	
貸付債権担保第35回住宅金融支援機構債券	1.87	32,453	34,824	2045/4/10	
貸付債権担保第46回住宅金融支援機構債券	1.85	34,948	37,504	2046/3/10	
貸付債権担保第55回住宅金融支援機構債券	1.41	93,756	99,975	2046/12/10	
貸付債権担保第56回住宅金融支援機構債券	1.42	134,178	143,024	2047/1/10	
貸付債権担保第57回住宅金融支援機構債券	1.44	44,624	47,607	2047/2/10	
貸付債権担保第76回住宅金融支援機構債券	1.21	90,112	95,178	2048/9/10	
貸付債権担保S種第3回住宅金融公庫債券	1.82	12,474	12,821	2036/5/10	
貸付債権担保S種第14回住宅金融支援機構債券	1.7	75,435	76,982	2032/5/10	
貸付債権担保S種第15回住宅金融支援機構債券	1.65	30,774	31,397	2032/5/10	
貸付債権担保第23回住宅金融支援機構債券	2.25	86,576	93,581	2044/4/10	
貸付債権担保第32回住宅金融支援機構債券	1.82	87,684	94,451	2045/1/10	
貸付債権担保第39回住宅金融支援機構債券	1.52	173,510	183,877	2045/8/10	
貸付債権担保第58回住宅金融支援機構債券	1.4	94,382	100,749	2047/3/10	
貸付債権担保第64回住宅金融支援機構債券	1.16	154,332	163,318	2047/9/10	
貸付債権担保第71回住宅金融支援機構債券	1.07	134,733	141,526	2048/4/10	
貸付債権担保第73回住宅金融支援機構債券	1.3	104,506	111,149	2048/6/10	
貸付債権担保第75回住宅金融支援機構債券	1.26	89,234	94,471	2048/8/10	
貸付債権担保第83回住宅金融支援機構債券	1.04	216,136	227,078	2049/4/10	
貸付債権担保第84回住宅金融支援機構債券	1.01	377,384	395,962	2049/5/10	
貸付債権担保第88回住宅金融支援機構債券	0.93	56,691	59,356	2049/9/10	
貸付債権担保第89回住宅金融支援機構債券	0.95	59,306	62,134	2049/10/10	
貸付債権担保第90回住宅金融支援機構債券	0.87	60,531	63,182	2049/11/10	
貸付債権担保第92回住宅金融支援機構債券	0.74	126,044	130,868	2050/1/10	
貸付債権担保第93回住宅金融支援機構債券	0.6	132,054	136,180	2050/2/10	
貸付債権担保第94回住宅金融支援機構債券	0.8	71,117	74,081	2050/3/10	
貸付債権担保第96回住宅金融支援機構債券	0.74	74,710	77,637	2050/5/10	
貸付債権担保第97回住宅金融支援機構債券	0.83	221,895	231,687	2050/6/10	
貸付債権担保第98回住宅金融支援機構債券	0.9	226,929	237,991	2050/7/10	
貸付債権担保第99回住宅金融支援機構債券	0.88	151,860	159,147	2050/8/10	
貸付債権担保第100回住宅金融支援機構債券	0.84	74,670	78,071	2050/9/10	
貸付債権担保第101回住宅金融支援機構債券	0.89	74,979	78,600	2050/10/10	
貸付債権担保第115回住宅金融支援機構債券	0.41	265,494	271,223	2051/12/10	
貸付債権担保第116回住宅金融支援機構債券	0.48	177,988	182,558	2052/1/10	
貸付債権担保第117回住宅金融支援機構債券	0.46	179,058	183,521	2052/2/10	
貸付債権担保第118回住宅金融支援機構債券	0.47	89,748	92,104	2052/3/10	
貸付債権担保第119回住宅金融支援機構債券	0.46	179,806	184,425	2052/4/10	
貸付債権担保第120回住宅金融支援機構債券	0.4	90,660	92,475	2052/5/10	
貸付債権担保第121回住宅金融支援機構債券	0.43	90,832	92,835	2052/6/10	
貸付債権担保第123回住宅金融支援機構債券	0.46	92,029	94,252	2052/8/10	
貸付債権担保第125回住宅金融支援機構債券	0.42	369,588	377,523	2052/10/10	
貸付債権担保第126回住宅金融支援機構債券	0.43	278,835	285,501	2052/11/10	
貸付債権担保第128回住宅金融支援機構債券	0.42	186,402	190,596	2053/1/10	
貸付債権担保第129回住宅金融支援機構債券	0.46	187,900	192,875	2053/2/10	
貸付債権担保第134回住宅金融支援機構債券	0.39	192,306	196,171	2053/7/10	
貸付債権担保第135回住宅金融支援機構債券	0.39	96,265	98,299	2053/8/10	
貸付債権担保第136回住宅金融支援機構債券	0.44	96,582	98,884	2053/9/10	

銘柄	当 期 末			
	利 率	額 面 金 額	評 価 額	償 還 年 月 日
特殊債券(除く金融債)	%	千円	千円	
貸付債権担保第140回住宅金融支援機構債券	0.38	97,771	99,608	2054/1/10
貸付債権担保第142回住宅金融支援機構債券	0.32	295,143	299,682	2054/3/10
貸付債権担保第144回住宅金融支援機構債券	0.33	297,294	302,279	2054/5/10
フランス預金供託公庫 第4回円貨債券 (2014)	0.725	100,000	103,747	2024/7/30
小 計		51,681,662	54,955,331	
金融債券				
商工債券 利付第806回い号	0.1	300,000	300,651	2022/7/27
商工債券 利付第811回い号	0.17	300,000	301,188	2022/12/27
商工債券 利付第815回い号	0.17	100,000	100,429	2023/4/27
商工債券 利付第818回い号	0.17	100,000	100,448	2023/7/27
商工債券 利付第819回い号	0.18	300,000	301,485	2023/8/25
しんきん中金債券 利付第316回	0.07	100,000	100,101	2021/3/26
しんきん中金債券 利付第317回	0.06	800,000	800,720	2021/4/27
しんきん中金債券 利付第327回	0.06	200,000	200,228	2022/2/25
しんきん中金債券 利付第335回	0.1	200,000	200,532	2022/10/27
商工債券 利付(3年)第223回	0.11	500,000	500,995	2021/8/27
商工債券 利付(10年)第15回	0.48	200,000	203,278	2025/9/19
小 計		3,100,000	3,110,055	
普通社債券(含む投資法人債券)				
東京電力 第548回	2.347	100,000	113,937	2028/9/29
東京電力 第560回	2.114	100,000	112,273	2029/12/10
中部電力 第500回	0.875	200,000	207,268	2024/5/24
中部電力 第524回	0.39	100,000	101,978	2027/5/25
中部電力 第530回	0.274	200,000	201,028	2029/6/25
関西電力 第484回	0.976	100,000	101,085	2020/10/23
関西電力 第496回	0.908	100,000	103,888	2025/2/25
関西電力 第497回	1.002	200,000	209,104	2025/6/20
関西電力 第511回	0.41	100,000	101,013	2027/9/17
関西電力 第514回	0.21	200,000	201,046	2023/1/25
関西電力 第527回	0.28	200,000	201,288	2024/4/25
中国電力 第330回	2.1	100,000	103,219	2021/3/25
中国電力 第377回	1.121	400,000	416,388	2023/8/25
中国電力 第378回	1.004	100,000	103,722	2023/10/25
中国電力 第400回	0.34	100,000	101,060	2027/9/24
北陸電力 第301回	1.158	100,000	103,828	2023/3/24
北陸電力 第304回	0.989	100,000	103,660	2023/10/25
北陸電力 第307回	1.055	100,000	105,843	2026/6/25
北陸電力 第308回	0.769	100,000	103,207	2024/9/25
東北電力 第473回	0.597	100,000	100,906	2021/4/23
東北電力 第475回	0.809	100,000	103,201	2024/9/25
東北電力 第481回	0.803	200,000	206,920	2025/7/25
東北電力 第484回	0.758	100,000	104,535	2036/5/23
四国電力 第281回	1.111	200,000	208,118	2023/9/25
九州電力 第424回	1.233	300,000	314,007	2023/11/24
九州電力 第428回	0.936	105,000	108,990	2024/7/25
九州電力 第449回	0.43	200,000	202,678	2027/4/23
九州電力 第451回	0.45	100,000	101,505	2027/5/25
北海道電力 第323回	1.337	100,000	109,624	2030/3/25
北海道電力 第338回	0.84	100,000	105,036	2036/11/25
東京電力パワーグリッド 第2回	0.58	100,000	100,817	2022/3/9
東京電力パワーグリッド 第6回	0.85	100,000	101,203	2027/8/31
東京電力パワーグリッド 第11回	0.79	300,000	301,143	2028/1/25
東京電力パワーグリッド 第14回	0.43	100,000	100,287	2023/7/24

銘柄	利	当 期		末	
		率	額 面 金 額	評 価 額	償 還 年 月 日
普通社債券(含む投資法人債券)	%	千円	千円		
新日本製鐵 第67回社債間限定同順位特約付	1.293	100,000	101,912	2021/3/19	
大和ハウス工業 第5回特定社債間限定同順位特約付	0.443	100,000	100,682	2021/6/18	
大和ハウス工業 第9回社債間限定同順位特約付	0.69	100,000	102,060	2036/11/28	
森永乳業 第13回社債間限定同順位特約付	0.884	100,000	103,472	2024/5/8	
明治ホールディングス 第8回社債間限定同順位特約付	0.142	100,000	100,105	2023/1/30	
アサヒグループホールディングス 第8回特定社債間限定同順位特約付	0.38	100,000	100,762	2022/5/27	
キリンホールディングス 第10回社債間限定同順位特約付	0.603	200,000	204,850	2025/2/28	
味の素 第24回特定社債間限定同順位特約付	0.19	200,000	200,896	2024/3/8	
日本たばこ産業 第13回	0.355	100,000	101,458	2028/9/8	
トヨタ紡織 第2回社債間限定同順位特約付	0.714	100,000	102,572	2023/9/20	
野村不動産ホールディングス 第5回社債間限定同順位特約付	0.924	100,000	104,030	2025/5/30	
森ヒルズリート投資法人 第17回特定投資法人債間限定同順位特約付	0.34	200,000	200,628	2026/8/28	
森ビル 第23回社債間限定同順位特約付	0.97	100,000	103,980	2038/5/17	
東急不動産ホールディングス 第2回社債間限定同順位特約付	0.856	100,000	103,224	2024/7/29	
東レ 第33回社債間限定同順位特約付	0.38	100,000	101,462	2028/7/18	
日本土地建物 第4回社債間限定同順位特約付	0.734	200,000	205,476	2028/10/25	
王子ホールディングス 第34回社債間限定同順位特約付	0.425	100,000	101,761	2028/1/26	
レンゴー 第18回特定社債間限定同順位特約付	0.451	100,000	100,767	2021/9/3	
住友化学 第56回社債間限定同順位特約付	0.38	100,000	101,535	2027/9/13	
三井化学 第47回社債間限定同順位特約付	0.26	100,000	100,474	2025/6/19	
三井化学 第48回社債間限定同順位特約付	0.39	100,000	101,273	2028/6/19	
三菱ケミカルホールディングス 第14回社債間限定同順位特約付	0.482	200,000	201,466	2021/6/17	
電通 第1回社債間限定同順位特約付	0.11	100,000	100,184	2023/10/25	
電通 第3回社債間限定同順位特約付	0.424	100,000	102,400	2028/10/25	
ツムラ 第1回社債間限定同順位特約付	0.23	100,000	100,537	2024/5/31	
第一三共 第4回社債間限定同順位特約付	0.846	100,000	103,094	2023/9/15	
楽天 第13回社債間限定同順位特約付	0.45	100,000	100,672	2029/6/25	
JXホールディングス 第9回社債間限定同順位特約付	0.82	100,000	103,273	2024/6/4	
横浜ゴム 第10回社債間限定同順位特約付	0.355	100,000	100,641	2021/10/29	
住友ゴム工業 第24回社債間限定同順位特約付	0.755	100,000	103,101	2024/6/25	
日本特殊陶業 第8回社債間限定同順位特約付	0.11	100,000	100,133	2023/6/14	
新日鐵住金 第7回社債間限定同順位特約付	0.12	100,000	100,095	2023/6/20	
新日鐵住金 第8回社債間限定同順位特約付	0.25	100,000	100,474	2025/6/20	
新日鐵住金 第9回社債間限定同順位特約付	0.385	100,000	101,405	2028/6/20	
神戸製鋼所 第62回社債間限定同順位特約付	0.579	100,000	100,512	2022/5/20	
ジェイ エフ イー ホールディングス 第22回(JFE保証)	0.703	100,000	102,733	2024/9/19	
DOWAホールディングス 第4回社債間限定同順位特約付	0.14	100,000	100,260	2023/9/14	
住友電気工業 第26回社債間限定同順位特約付	0.3	200,000	202,672	2027/3/1	
日立製作所 第17回社債間限定同順位特約付	1.371	200,000	221,512	2028/12/13	
三菱電機 第45回社債間限定同順位特約付	0.428	100,000	100,642	2021/6/4	
日本電産 第3回社債間限定同順位特約付	0.956	100,000	102,708	2022/9/20	
日本電気 第48回社債間限定同順位特約付	0.658	100,000	101,618	2022/7/15	
富士通 第34回社債間限定同順位特約付	0.644	100,000	100,676	2020/10/16	
パナソニック 第16回社債間限定同順位特約付	0.3	100,000	100,743	2023/9/20	
パナソニック 第17回社債間限定同順位特約付	0.47	200,000	203,830	2026/9/18	
ソニー 第32回	0.28	200,000	201,568	2023/9/20	
東海理化電機製作所 第1回社債間限定同順位特約付	0.34	100,000	101,532	2027/6/7	
三菱重工業 第26回社債間限定同順位特約付	0.877	100,000	103,071	2023/9/4	
三菱重工業 第35回社債間限定同順位特約付	0.33	100,000	101,181	2027/8/27	
J A三井リース 第7回社債間限定同順位特約付	0.2	100,000	100,307	2022/9/15	
J A三井リース 第8回社債間限定同順位特約付	0.31	100,000	100,766	2024/9/13	
三井住友トラスト・パナソニックファイナンス 第2回社債間限定	0.25	100,000	100,429	2022/10/31	
トヨタ自動車 第14回社債間限定同等特約付	0.963	100,000	103,275	2023/3/20	

銘柄	利	当期		期末		償還年月日
		率	額	金額	評価額	
普通社債券(含む投資法人債券)	%		千円		千円	
アイシン精機 第15回社債間限定同順位特約付	0.562		100,000		102,422	2025/2/26
ドンキホーテホールディングス 第12回社債間限定同順位特約付	0.39		100,000		100,761	2024/3/21
ニコン 第20回特定社債間限定同順位特約付	0.652		100,000		101,433	2022/3/14
大日本印刷 第3回社債間限定同順位特約付	1.358		100,000		101,673	2020/12/18
伊藤忠商事 第59回社債間限定同順位特約付	1.378		200,000		204,626	2021/6/4
丸紅 第101回社債間限定同順位特約付	0.436		100,000		100,705	2021/7/23
豊田通商 第18回社債間限定同順位特約付	1.014		100,000		105,460	2025/12/5
豊田通商 第19回社債間限定同順位特約付	0.954		200,000		210,696	2026/7/10
三井物産 第71回社債間限定同順位特約付	1.187		100,000		109,323	2029/7/13
住友商事 第45回社債間限定同順位特約付	1.117		100,000		102,772	2022/4/20
住友商事 第49回社債間限定同順位特約付	1.286		100,000		109,740	2029/1/29
高島屋 第11回社債間限定同順位特約付	0.451		200,000		201,520	2021/7/30
丸井グループ 第28回社債間限定同順位特約付	0.543		200,000		202,436	2022/6/3
クレディセゾン 第50回社債間限定同順位特約付	0.904		100,000		103,250	2024/4/24
クレディセゾン 第51回社債間限定同順位特約付	0.884		100,000		103,211	2024/6/18
三菱UFJフィナンシャル・グループ 第1回劣後特約付	0.94		100,000		102,783	2024/6/26
りそなホールディングス 第11回社債間限定同順位特約付	0.05		100,000		99,953	2021/7/27
りそなホールディングス 第20回社債間限定同順位特約付	0.27		100,000		100,276	2025/7/23
三井住友トラスト・ホールディングス 第2回劣後特約付	0.915		200,000		206,108	2025/6/5
みずほコーポレート銀行 第8回特定社債間限定同順位特約付	2.54		100,000		117,855	2027/7/27
東京三菱銀行 第57回特定社債間限定同順位特約付	2.22		100,000		106,718	2022/10/27
三菱東京UFJ銀行 第119回特定社債間限定同順位特約付	1.035		100,000		101,112	2020/10/15
三菱東京UFJ銀行 第159回特定社債間限定同順位特約付	0.356		200,000		201,140	2021/7/23
三井住友フィナンシャルグループ 第1回劣後特約付	0.849		300,000		307,365	2024/9/12
三井住友フィナンシャルグループ 第3回劣後特約付	0.884		100,000		103,043	2025/5/29
三井住友フィナンシャルグループ 第4回劣後特約付	1.328		100,000		108,811	2030/5/29
三菱UFJ信託銀行 第9回劣後特約付	1.68		100,000		102,532	2021/4/28
三井住友信託銀行 第1回劣後特約付	1.389		300,000		310,227	2022/9/20
セブン銀行 第10回社債間限定同順位特約付	0.803		100,000		102,443	2023/3/20
セブン銀行 第11回社債間限定同順位特約付	0.536		100,000		101,884	2024/12/20
みずほフィナンシャルグループ 第1回劣後特約付	0.95		200,000		205,526	2024/7/16
三井住友銀行 第24回劣後特約付	1.6		100,000		102,527	2021/6/1
トヨタファイナンス 第81回社債間限定同順位特約付	0.265		100,000		101,118	2027/10/22
リコーリース 第28回社債間限定同順位特約付	0.345		100,000		101,355	2027/7/20
アコム 第76回特定社債間限定同順位特約付	0.14		100,000		99,970	2021/8/30
アコム 第77回特定社債間限定同順位特約付	0.274		100,000		100,153	2023/8/30
ジャックス 第12回社債間限定同順位特約付	0.545		100,000		101,027	2021/12/3
ジャックス 第19回社債間限定同順位特約付	0.25		100,000		100,433	2023/6/15
日立キャピタル 第52回社債間限定同順位特約付	0.508		100,000		100,780	2021/6/18
日立キャピタル 第57回社債間限定同順位特約付	0.616		100,000		102,223	2024/12/20
三菱UFJリース 第52回社債間限定同順位特約付	0.375		100,000		101,585	2027/7/13
三菱UFJリース 第55回社債間限定同順位特約付	0.08		100,000		100,016	2021/1/18
三菱UFJリース 第30回社債間限定同順位特約付	0.426		100,000		100,711	2021/8/27
大和証券グループ本社 第23回社債間限定同順位特約付	0.909		100,000		103,898	2025/8/12
三菱地所 第56回担保提供制限等財務上特約無	2.42		100,000		106,543	2022/6/20
三菱地所 第111回担保提供制限等財務上特約無	0.929		100,000		102,596	2022/9/14
三菱地所 第120回担保提供制限等財務上特約無	0.24		100,000		100,845	2027/6/18
東京建物 第25回社債間限定同順位特約付	0.52		100,000		101,621	2027/3/19
ダイビル 第19回特定社債間限定同順位特約付	0.96		100,000		101,742	2029/7/19
住友不動産 第95回社債間限定同順位特約付	0.987		100,000		103,693	2024/1/26
住友不動産 第97回社債間限定同順位特約付	0.904		200,000		206,888	2024/4/26
住友不動産 第100回社債間限定同順位特約付	0.809		100,000		103,194	2024/9/9
日本ビルファンド投資法人 第13回特定投資法人債間限定同順位	1.168		100,000		103,753	2023/6/26

銘柄	柄	当期			末										
		利	率	額	面	金	額	評	価	額	償	還	年	月	日
			%		千円				千円						
普通社債券(含む投資法人債券)															
野村不動産オフィスファンド投資法人	第7回特定投資法人債	間限	2.9	100,000				120,310						2028/3/17	
積水ハウス・S Iレジデンシャル投資法人	第5回特定投資法人債		0.871	100,000				103,025						2024/8/30	
東武鉄道	第102回社債	間限定同順位特約付	1.36	200,000				215,188						2025/10/23	
相鉄ホールディングス	第32回相模鉄道株式会社保証付		0.58	200,000				204,640						2025/1/28	
東京急行電鉄	第75回社債	間限定同順位特約付	0.982	100,000				102,567						2022/6/7	
東京急行電鉄	第82回社債	間限定同順位特約付	1.307	100,000				112,877						2033/6/3	
小田急電鉄	第68回社債	間限定同順位特約付	1.098	200,000				219,150						2030/6/12	
小田急電鉄	第74回社債	間限定同順位特約付	0.756	100,000				105,207						2037/5/29	
東日本旅客鉄道	第19回社債	間限定同順位特約付	2.36	200,000				211,566						2022/2/25	
東日本旅客鉄道	第39回社債	間限定同順位特約付	2.05	100,000				111,245						2025/6/20	
東日本旅客鉄道	第57回社債	間限定同順位特約付	2.376	200,000				241,038						2028/12/12	
東日本旅客鉄道	第71回社債	間限定同順位特約付	1.905	100,000				118,952						2030/9/27	
東日本旅客鉄道	第106回社債	間限定同順位特約付	0.981	100,000				110,726						2035/1/29	
東日本旅客鉄道	第107回社債	間限定同順位特約付	1.415	100,000				123,011						2045/1/27	
東日本旅客鉄道	第133回社債	間限定同順位特約付	1.246	100,000				122,590						2058/9/27	
西日本旅客鉄道	第15回社債	間限定同順位特約付	2.26	300,000				352,692						2027/12/20	
西日本旅客鉄道	第31回社債	間限定同順位特約付	1.408	100,000				102,062						2021/2/26	
東海旅客鉄道	第51回社債	間限定同順位特約付	2.212	200,000				243,122						2030/4/23	
東海旅客鉄道	第70回社債	間限定同順位特約付	1.309	100,000				114,015						2032/9/30	
東海旅客鉄道	第74回社債	間限定同順位特約付	1.685	100,000				129,210						2045/3/6	
東京地下鉄	第22回		0.215	100,000				100,763						2027/6/21	
東京地下鉄	第23回		0.661	100,000				105,973						2037/6/19	
東京地下鉄	第24回		1.035	100,000				114,795						2047/6/21	
西武ホールディングス	第1回社債	間限定同順位特約付	0.758	200,000				207,286						2032/3/17	
名古屋鉄道	第50回社債	間限定同順位特約付	0.857	100,000				105,147						2027/4/30	
日本通運	第11回社債	間限定同順位特約付	0.2	100,000				100,586						2026/7/14	
日本通運	第12回社債	間限定同順位特約付	0.7	100,000				103,471						2036/7/14	
日本郵船	第32回社債	間限定同順位特約付	2.13	100,000				112,914						2031/9/9	
横浜高速鉄道	第2回社債	間限定同順位特約付	0.455	100,000				102,330						2027/2/23	
ANAホールディングス	第32回社債	間限定同順位特約付	0.99	100,000				104,703						2036/6/9	
三菱倉庫	第14回		0.442	100,000				100,610						2021/3/12	
澁澤倉庫	第8回社債	間限定同順位特約付	0.22	100,000				100,508						2023/6/14	
日本電信電話	第60回		1.31	100,000				101,648						2020/12/18	
KDDI	第20回社債	間限定同順位特約付	0.803	100,000				103,088						2023/12/20	
電源開発	第37回社債	間限定同順位特約付	1.035	100,000				101,811						2021/7/20	
電源開発	第39回社債	間限定同順位特約付	0.929	100,000				103,631						2024/2/20	
電源開発	第40回社債	間限定同順位特約付	0.889	100,000				103,681						2024/6/20	
電源開発	第41回社債	間限定同順位特約付	0.782	100,000				103,230						2024/8/20	
電源開発	第59回社債	間限定同順位特約付	0.414	100,000				101,607						2028/9/20	
東京瓦斯	第34回社債	間限定同順位特約付	1.064	100,000				102,153						2021/9/22	
東京瓦斯	第38回社債	間限定同順位特約付	1.984	100,000				135,019						2043/12/17	
東京瓦斯	第55回社債	間限定同順位特約付	0.28	100,000				99,280						2039/9/13	
大阪瓦斯	第36回社債	間限定同順位特約付	0.642	100,000				104,539						2049/6/4	
東邦瓦斯	第31回社債	間限定同順位特約付	2.06	100,000				105,116						2022/3/18	
北海道瓦斯	第17回社債	間限定同順位特約付	0.25	100,000				100,378						2024/3/14	
広島ガス	第13回社債	間限定同順位特約付	0.405	100,000				101,211						2028/9/13	
東京都競馬	第3回社債	間限定同順位特約付	0.18	100,000				100,478						2023/7/5	
ファーストリテイリング	第3回特定社債	間限定同順位特約付	0.491	100,000				101,381						2022/12/16	
ファーストリテイリング	第4回特定社債	間限定同順位特約付	0.749	100,000				103,807						2025/12/18	
ソフトバンクグループ	第54回社債	間限定同順位特約付	1.569	100,000				101,384						2024/6/12	
フランス相互信用連合銀行(BFCM)	第14回円貨社債		0.563	200,000				201,882						2021/10/15	
ビー・ビー・シー・イー・エス・エー	第11回円貨社債		0.437	100,000				100,430						2020/12/11	
ビー・ビー・シー・イー・エス・エー	第14回円貨社債		0.45	100,000				100,765						2026/6/17	

銘柄	当期末			
	利率	額面金額	評価額	償還年月日
普通社債券(含む投資法人債券)	%	千円	千円	
ビー・ピー・シー・イー・エス・エー 第1回非上位円貨社債	0.64	200,000	201,268	2022/1/27
クレディ・アグリコル・エス・エー 第6回円貨社債(2014)	0.865	100,000	103,283	2024/11/28
クレディ・アグリコル・エス・エー 第15回円貨社債(2018)	0.204	100,000	99,917	2023/6/8
クレディ・アグリコル・エス・エー 第16回円貨社債(2018)	0.509	100,000	101,426	2028/6/8
スタンダード・チャータード 第3回円貨社債(2015)	1.043	100,000	101,572	2025/6/5
エイチエスビーシー・ホールディングス・ビーエルシー 第2回円	0.842	100,000	102,258	2023/9/26
エイチエスビーシー・ホールディングス・ビーエルシー 第3回円	1.207	100,000	104,836	2026/9/25
ロイズ・バンキング・グループ・ビーエルシー 第1回円貨社債	0.615	100,000	100,425	2021/12/15
ロイズ・バンキング・グループ・ビーエルシー 第6回円貨社債	0.65	100,000	100,143	2023/5/30
ロイズ・バンキング・グループ・ビーエルシー 第7回円貨社債	0.968	100,000	99,403	2028/5/30
サンタンデール銀行 第1回円貨社債	0.568	100,000	100,457	2023/1/11
フランス電力 第4回円貨社債(2017)	1.088	100,000	103,839	2027/1/26
現代キャピタル・サービズ・インク 第15回円貨社債	0.65	200,000	201,974	2023/8/2
ビー・エヌ・ビー・パリバ 第1回円貨社債(2017)	0.967	100,000	102,240	2024/3/1
ウエストバック・バンキング・コーポレーション 第12回円貨社	0.32	200,000	201,270	2023/7/6
オーストラリア・ニュージーランド銀行 第10回円貨社債	0.293	200,000	201,218	2024/1/23
ソシエテ・ジェネラル 第1回非上位円貨社債(2017)	0.448	100,000	100,217	2022/5/26
小計		26,005,000	26,983,713	
合計		585,208,482	654,406,728	

* 額面・評価額の単位未満は切り捨て。

国内債券NOMURA-BPI総合 マザーファンド

運用報告書

第17期（決算日2019年4月1日）

作成対象期間（2018年4月3日～2019年4月1日）

受益者のみなさまへ

平素は格別のご愛顧を賜り、厚く御礼申し上げます。
当作成対象期間の運用状況等についてご報告申し上げます。
今後とも一層のお引立てを賜りますよう、お願い申し上げます。

●当ファンドの仕組みは次の通りです。

運用方針	わが国の公社債を主要投資対象とし、NOMURA-BPI総合（NOMURA-ボンド・パフォーマンス・インデックス総合）の動きに連動する投資成果を目指して運用を行います。
主な投資対象	わが国の公社債を主要投資対象とします。
主な投資制限	株式への投資は行いません。

野村アセットマネジメント

東京都中央区日本橋 1-12-1

<http://www.nomura-am.co.jp/>

○最近5期の運用実績

決算期	基準価額		ベンチマーク		債組入比率	債券先物比率	純資産額
	騰落	中率	NOMURA-BPI総合	騰落			
	円	%			%	%	百万円
13期(2015年3月31日)	12,467	3.0	363.279	3.0	99.6	—	510,034
14期(2016年3月31日)	13,141	5.4	382.913	5.4	99.5	—	656,174
15期(2017年3月31日)	12,991	△1.1	378.492	△1.2	99.5	—	687,986
16期(2018年4月2日)	13,114	0.9	381.893	0.9	99.6	—	672,515
17期(2019年4月1日)	13,342	1.7	388.518	1.7	99.3	—	663,317

*債券先物比率は買い建て比率-売り建て比率。

NOMURA-BPI総合は、野村証券株式会社が作成している指数で、当該指数に関する一切の知的財産権とその他一切の権利は野村証券株式会社に帰属しております。また、野村証券株式会社は、当該インデックスの正確性、完全性、信頼性、有用性を保証するものではなく、ファンドの運用成果等に関して一切責任を負うものではありません。

○当期中の基準価額と市況等の推移

年月日	基準価額		ベンチマーク		債組入比率	債券先物比率
	騰落	中率	NOMURA-BPI総合	騰落		
(期首)	円	%			%	%
2018年4月2日	13,114	—	381.893	—	99.6	—
4月末	13,103	△0.1	381.638	△0.1	99.4	—
5月末	13,133	0.1	382.498	0.2	99.2	—
6月末	13,139	0.2	382.669	0.2	99.2	—
7月末	13,115	0.0	381.979	0.0	99.6	—
8月末	13,044	△0.5	379.893	△0.5	98.9	—
9月末	13,013	△0.8	378.986	△0.8	99.3	—
10月末	13,036	△0.6	379.645	△0.6	98.8	—
11月末	13,091	△0.2	381.238	△0.2	99.3	—
12月末	13,186	0.5	384.131	0.6	98.7	—
2019年1月末	13,241	1.0	385.580	1.0	99.4	—
2月末	13,269	1.2	386.427	1.2	99.5	—
3月末	13,362	1.9	389.143	1.9	99.4	—
(期末)						
2019年4月1日	13,342	1.7	388.518	1.7	99.3	—

*騰落率は期首比です。

*債券先物比率は買い建て比率-売り建て比率。

◎運用経過

○期中の基準価額等の推移



(注) ベンチマークは、NOMURA-BPI総合です。作成期首の値が基準価額と同一となるように計算しております。

○基準価額の主な変動要因

基準価額は、期首13,114円から期末13,342円に228円の値上がりとなりました。

当運用期間では、国内債券利回りは低下（価格は上昇）したことから基準価額は上昇しました。

○当ファンドのポートフォリオ

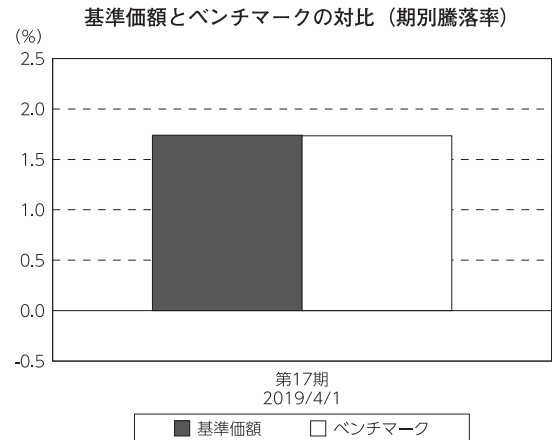
NOMURA-BPI総合の動きに連動する投資成果を目指して運用を行い、満期構成、種別構成、デュレーション（金利感応度）、流動性などを考慮して選択した債券銘柄に分散投資しました。指数構成銘柄に変更がある毎月末において、ファンドの特性値（デュレーションなど）を指数に合わせるようにポートフォリオのリバランス（投資比率の再調整）を行いました。債券組入比率は期を通じて高位に維持しました。

○当ファンドのベンチマークとの差異

今期の基準価額の騰落率は+1.7%となり、ベンチマークの+1.7%と同程度となりました。

(その他要因)

ベンチマークとファンドで評価時価に違いがあること。



(注) ベンチマークは、NOMURA-BPI総合です。

◎今後の運用方針

当ファンドでは引き続き、債券組入比率を高位に保ち、指数構成銘柄に変更がある毎月末において、ファンドの特性値（デュレーションなど）を指数に合わせることで、NOMURA-BPI総合との連動をできる限り高めるように運用を行ってまいります。

今後ともご愛顧賜りますよう、よろしくお願い申し上げます。

○1万口当たりの費用明細

(2018年4月3日～2019年4月1日)

該当事項はございません。

○売買及び取引の状況

(2018年4月3日～2019年4月1日)

公社債

		買付額	売付額
		千円	千円
国内	国債証券	78,344,116	93,047,161
	地方債証券	3,997,642	4,721,310
	特殊債券	6,649,797	5,726,260
	社債券（投資法人債券を含む）	5,487,919	(870,751)
		5,487,919	6,449,335

*金額は受け渡し代金。（経過利子分は含まれておりません。）

*単位未満は切り捨て。

*（ ）内は償還等による増減分で、上段の数字には含まれておりません。

*社債券（投資法人債券を含む）には新株予約権付社債（転換社債）は含まれておりません。

○利害関係人との取引状況等

(2018年4月3日～2019年4月1日)

利害関係人との取引状況

区分	買付額等 A	うち利害関係人 との取引状況B	$\frac{B}{A}$	売付額等 C	うち利害関係人 との取引状況D	$\frac{D}{C}$
公社債	百万円 94,479	百万円 4,134	% 4.4	百万円 109,944	百万円 11,951	% 10.9

利害関係人とは、投資信託及び投資法人に関する法律第11条第1項に規定される利害関係人であり、当ファンドに係る利害関係人とは野村証券株式会社です。

○組入資産の明細

(2019年4月1日現在)

国内公社債

(A)国内(邦貨建)公社債 種類別開示

区 分	当 期 末						
	額 面 金 額	評 価 額	組 入 比 率	うちBB格以下 組 入 比 率	残存期間別組入比率		
					5年以上	2年以上	2年未満
	千円	千円	%	%	%	%	%
国債証券	479,579,000 (2,960,000)	531,044,614 (4,206,584)	80.1 (0.6)	— (—)	54.3 (0.6)	17.1 (0.1)	8.6 (0.0)
地方債証券	41,397,820 (41,397,820)	43,659,400 (43,659,400)	6.6 (6.6)	— (—)	3.5 (3.5)	2.6 (2.6)	0.5 (0.5)
特殊債券 (除く金融債)	50,897,322 (50,897,322)	53,919,031 (53,919,031)	8.1 (8.1)	— (—)	4.3 (4.3)	3.1 (3.1)	0.7 (0.7)
金融債券	2,600,000 (2,600,000)	2,604,603 (2,604,603)	0.4 (0.4)	— (—)	0.0 (0.0)	0.3 (0.3)	0.0 (0.0)
普通社債券 (含む投資法人債券)	26,912,000 (26,912,000)	27,731,699 (27,731,699)	4.2 (4.2)	— (—)	2.1 (2.1)	1.6 (1.6)	0.5 (0.5)
合 計	601,386,142 (124,767,142)	658,959,349 (132,121,318)	99.3 (19.9)	— (—)	64.3 (10.5)	24.7 (7.6)	10.3 (1.8)

* ()内は非上場債で内書きです。

*組入比率は、純資産総額に対する評価額の割合。

*金額の単位未満は切り捨て。

*評価については金融商品取引業者、価格情報会社等よりデータを入手しています。

*残存期間が1年以内の公社債は原則として償却原価法により評価しています。

(B)国内(邦貨建)公社債 銘柄別開示

銘柄	柄	当 期 末		
		利 率	額 面 金 額	評 価 額
		%	千円	千円
国債証券				
国庫債券	利付 (2年) 第390回	0.1	500,000	501,715
国庫債券	利付 (2年) 第391回	0.1	3,000,000	3,011,010
国庫債券	利付 (2年) 第392回	0.1	1,500,000	1,505,850
国庫債券	利付 (2年) 第394回	0.1	3,000,000	3,013,080
国庫債券	利付 (5年) 第124回	0.1	5,100,000	5,117,085
国庫債券	利付 (5年) 第125回	0.1	7,200,000	7,229,088
国庫債券	利付 (5年) 第126回	0.1	7,500,000	7,535,475
国庫債券	利付 (5年) 第127回	0.1	6,000,000	6,032,520
国庫債券	利付 (5年) 第128回	0.1	5,200,000	5,232,396
国庫債券	利付 (5年) 第129回	0.1	4,000,000	4,027,760
国庫債券	利付 (5年) 第130回	0.1	5,000,000	5,038,200
国庫債券	利付 (5年) 第131回	0.1	4,000,000	4,033,960
国庫債券	利付 (5年) 第132回	0.1	5,000,000	5,046,900
国庫債券	利付 (5年) 第133回	0.1	4,000,000	4,041,200
国庫債券	利付 (5年) 第134回	0.1	3,000,000	3,033,690
国庫債券	利付 (5年) 第135回	0.1	3,000,000	3,035,940
国庫債券	利付 (5年) 第136回	0.1	4,300,000	4,354,825
国庫債券	利付 (5年) 第137回	0.1	3,000,000	3,039,870
国庫債券	利付 (5年) 第138回	0.1	2,700,000	2,737,908
国庫債券	利付 (40年) 第1回	2.4	2,460,000	3,703,431
国庫債券	利付 (40年) 第2回	2.2	900,000	1,315,863
国庫債券	利付 (40年) 第3回	2.2	900,000	1,326,240
国庫債券	利付 (40年) 第4回	2.2	1,300,000	1,930,344
国庫債券	利付 (40年) 第5回	2.0	1,200,000	1,721,568
国庫債券	利付 (40年) 第6回	1.9	1,300,000	1,836,406
国庫債券	利付 (40年) 第7回	1.7	1,400,000	1,902,810
国庫債券	利付 (40年) 第8回	1.4	1,500,000	1,902,810
国庫債券	利付 (40年) 第9回	0.4	2,200,000	2,070,002
国庫債券	利付 (40年) 第10回	0.9	2,100,000	2,323,524
国庫債券	利付 (40年) 第11回	0.8	1,400,000	1,500,268
国庫債券	利付 (10年) 第308回	1.3	1,700,000	1,730,566
国庫債券	利付 (10年) 第309回	1.1	3,000,000	3,046,620
国庫債券	利付 (10年) 第310回	1.0	3,700,000	3,763,973
国庫債券	利付 (10年) 第311回	0.8	1,800,000	1,825,830
国庫債券	利付 (10年) 第312回	1.2	4,950,000	5,067,265
国庫債券	利付 (10年) 第313回	1.3	3,200,000	3,293,024
国庫債券	利付 (10年) 第314回	1.1	2,200,000	2,255,286
国庫債券	利付 (10年) 第315回	1.2	3,600,000	3,710,520
国庫債券	利付 (10年) 第316回	1.1	1,400,000	1,439,872
国庫債券	利付 (10年) 第317回	1.1	1,800,000	1,857,114
国庫債券	利付 (10年) 第318回	1.0	3,200,000	3,293,600
国庫債券	利付 (10年) 第319回	1.1	1,850,000	1,914,657
国庫債券	利付 (10年) 第320回	1.0	3,500,000	3,612,770
国庫債券	利付 (10年) 第321回	1.0	3,200,000	3,313,024
国庫債券	利付 (10年) 第322回	0.9	2,400,000	2,477,616
国庫債券	利付 (10年) 第323回	0.9	1,700,000	1,759,959

銘柄	当	期	末													
			利	率	額	面	金	額	評	価	額	償	還	年	月	日
			%		千円			千円								
国債証券																
国庫債券	利付	(10年)	第324回	0.8	3,200,000	3,302,496	2022/6/20									
国庫債券	利付	(10年)	第325回	0.8	4,400,000	4,552,064	2022/9/20									
国庫債券	利付	(10年)	第326回	0.7	2,100,000	2,170,371	2022/12/20									
国庫債券	利付	(10年)	第327回	0.8	3,100,000	3,215,506	2022/12/20									
国庫債券	利付	(10年)	第328回	0.6	5,000,000	5,158,800	2023/3/20									
国庫債券	利付	(10年)	第329回	0.8	5,300,000	5,524,190	2023/6/20									
国庫債券	利付	(10年)	第330回	0.8	3,800,000	3,970,430	2023/9/20									
国庫債券	利付	(10年)	第331回	0.6	1,900,000	1,968,077	2023/9/20									
国庫債券	利付	(10年)	第332回	0.6	5,400,000	5,604,390	2023/12/20									
国庫債券	利付	(10年)	第333回	0.6	4,200,000	4,366,278	2024/3/20									
国庫債券	利付	(10年)	第334回	0.6	5,600,000	5,833,072	2024/6/20									
国庫債券	利付	(10年)	第335回	0.5	3,700,000	3,842,117	2024/9/20									
国庫債券	利付	(10年)	第336回	0.5	1,700,000	1,768,306	2024/12/20									
国庫債券	利付	(10年)	第337回	0.3	1,700,000	1,748,654	2024/12/20									
国庫債券	利付	(10年)	第338回	0.4	3,700,000	3,832,830	2025/3/20									
国庫債券	利付	(10年)	第339回	0.4	3,000,000	3,113,280	2025/6/20									
国庫債券	利付	(10年)	第340回	0.4	4,200,000	4,365,102	2025/9/20									
国庫債券	利付	(10年)	第341回	0.3	3,700,000	3,825,948	2025/12/20									
国庫債券	利付	(10年)	第342回	0.1	4,650,000	4,748,487	2026/3/20									
国庫債券	利付	(10年)	第343回	0.1	5,400,000	5,518,584	2026/6/20									
国庫債券	利付	(10年)	第344回	0.1	5,300,000	5,418,455	2026/9/20									
国庫債券	利付	(10年)	第345回	0.1	6,800,000	6,954,428	2026/12/20									
国庫債券	利付	(10年)	第346回	0.1	5,400,000	5,522,148	2027/3/20									
国庫債券	利付	(10年)	第347回	0.1	4,300,000	4,396,707	2027/6/20									
国庫債券	利付	(10年)	第348回	0.1	4,500,000	4,600,440	2027/9/20									
国庫債券	利付	(10年)	第349回	0.1	5,000,000	5,108,150	2027/12/20									
国庫債券	利付	(10年)	第350回	0.1	7,050,000	7,197,063	2028/3/20									
国庫債券	利付	(10年)	第351回	0.1	5,600,000	5,712,112	2028/6/20									
国庫債券	利付	(10年)	第352回	0.1	4,300,000	4,382,173	2028/9/20									
国庫債券	利付	(10年)	第353回	0.1	3,700,000	3,767,044	2028/12/20									
国庫債券	利付	(30年)	第1回	2.8	100,000	129,515	2029/9/20									
国庫債券	利付	(30年)	第2回	2.4	200,000	252,948	2030/2/20									
国庫債券	利付	(30年)	第3回	2.3	160,000	201,299	2030/5/20									
国庫債券	利付	(30年)	第4回	2.9	900,000	1,202,985	2030/11/20									
国庫債券	利付	(30年)	第5回	2.2	150,000	189,459	2031/5/20									
国庫債券	利付	(30年)	第6回	2.4	700,000	906,549	2031/11/20									
国庫債券	利付	(30年)	第7回	2.3	600,000	774,096	2032/5/20									
国庫債券	利付	(30年)	第8回	1.8	100,000	123,043	2032/11/22									
国庫債券	利付	(30年)	第9回	1.4	265,000	311,828	2032/12/20									
国庫債券	利付	(30年)	第10回	1.1	250,000	284,232	2033/3/20									
国庫債券	利付	(30年)	第11回	1.7	160,000	195,472	2033/6/20									
国庫債券	利付	(30年)	第12回	2.1	220,000	281,947	2033/9/20									
国庫債券	利付	(30年)	第13回	2.0	290,000	368,314	2033/12/20									
国庫債券	利付	(30年)	第14回	2.4	800,000	1,065,000	2034/3/20									
国庫債券	利付	(30年)	第15回	2.5	900,000	1,214,640	2034/6/20									
国庫債券	利付	(30年)	第16回	2.5	915,000	1,238,196	2034/9/20									
国庫債券	利付	(30年)	第17回	2.4	1,200,000	1,609,656	2034/12/20									
国庫債券	利付	(30年)	第18回	2.3	1,500,000	1,993,485	2035/3/20									

銘柄	当期末			
	利率	額面金額	評価額	償還年月日
国債証券	%	千円	千円	
国庫債券 利付 (30年) 第19回	2.3	1,600,000	2,131,088	2035/6/20
国庫債券 利付 (30年) 第20回	2.5	1,400,000	1,914,892	2035/9/20
国庫債券 利付 (30年) 第21回	2.3	1,400,000	1,874,082	2035/12/20
国庫債券 利付 (30年) 第22回	2.5	600,000	824,394	2036/3/20
国庫債券 利付 (30年) 第23回	2.5	840,000	1,156,730	2036/6/20
国庫債券 利付 (30年) 第24回	2.5	700,000	966,847	2036/9/20
国庫債券 利付 (30年) 第25回	2.3	500,000	675,045	2036/12/20
国庫債券 利付 (30年) 第26回	2.4	850,000	1,165,188	2037/3/20
国庫債券 利付 (30年) 第27回	2.5	1,550,000	2,161,831	2037/9/20
国庫債券 利付 (30年) 第28回	2.5	1,200,000	1,681,248	2038/3/20
国庫債券 利付 (30年) 第29回	2.4	1,500,000	2,081,325	2038/9/20
国庫債券 利付 (30年) 第30回	2.3	1,700,000	2,336,021	2039/3/20
国庫債券 利付 (30年) 第31回	2.2	1,600,000	2,175,744	2039/9/20
国庫債券 利付 (30年) 第32回	2.3	1,900,000	2,633,913	2040/3/20
国庫債券 利付 (30年) 第33回	2.0	2,100,000	2,794,680	2040/9/20
国庫債券 利付 (30年) 第34回	2.2	2,100,000	2,892,393	2041/3/20
国庫債券 利付 (30年) 第35回	2.0	2,300,000	3,080,873	2041/9/20
国庫債券 利付 (30年) 第36回	2.0	2,300,000	3,093,500	2042/3/20
国庫債券 利付 (30年) 第37回	1.9	2,300,000	3,053,273	2042/9/20
国庫債券 利付 (30年) 第38回	1.8	1,900,000	2,487,119	2043/3/20
国庫債券 利付 (30年) 第39回	1.9	1,600,000	2,134,576	2043/6/20
国庫債券 利付 (30年) 第40回	1.8	1,100,000	1,444,828	2043/9/20
国庫債券 利付 (30年) 第41回	1.7	1,500,000	1,938,615	2043/12/20
国庫債券 利付 (30年) 第42回	1.7	1,200,000	1,552,320	2044/3/20
国庫債券 利付 (30年) 第43回	1.7	1,300,000	1,683,253	2044/6/20
国庫債券 利付 (30年) 第44回	1.7	1,400,000	1,814,372	2044/9/20
国庫債券 利付 (30年) 第45回	1.5	1,700,000	2,123,674	2044/12/20
国庫債券 利付 (30年) 第46回	1.5	1,800,000	2,252,466	2045/3/20
国庫債券 利付 (30年) 第47回	1.6	1,700,000	2,171,172	2045/6/20
国庫債券 利付 (30年) 第48回	1.4	1,900,000	2,335,176	2045/9/20
国庫債券 利付 (30年) 第49回	1.4	1,900,000	2,336,069	2045/12/20
国庫債券 利付 (30年) 第50回	0.8	1,600,000	1,726,352	2046/3/20
国庫債券 利付 (30年) 第51回	0.3	1,600,000	1,523,328	2046/6/20
国庫債券 利付 (30年) 第52回	0.5	1,900,000	1,902,280	2046/9/20
国庫債券 利付 (30年) 第53回	0.6	1,700,000	1,743,503	2046/12/20
国庫債券 利付 (30年) 第54回	0.8	1,700,000	1,831,852	2047/3/20
国庫債券 利付 (30年) 第55回	0.8	1,500,000	1,615,260	2047/6/20
国庫債券 利付 (30年) 第56回	0.8	1,900,000	2,044,590	2047/9/20
国庫債券 利付 (30年) 第57回	0.8	1,400,000	1,507,352	2047/12/20
国庫債券 利付 (30年) 第58回	0.8	1,800,000	1,936,620	2048/3/20
国庫債券 利付 (30年) 第59回	0.7	1,600,000	1,679,424	2048/6/20
国庫債券 利付 (30年) 第60回	0.9	500,000	551,365	2048/9/20
国庫債券 利付 (30年) 第61回	0.7	1,100,000	1,152,448	2048/12/20
国庫債券 利付 (20年) 第46回	2.2	90,000	92,617	2020/6/22
国庫債券 利付 (20年) 第47回	2.2	1,230,000	1,273,086	2020/9/21
国庫債券 利付 (20年) 第48回	2.5	200,000	209,250	2020/12/21
国庫債券 利付 (20年) 第49回	2.1	200,000	208,992	2021/3/22
国庫債券 利付 (20年) 第50回	1.9	183,000	190,504	2021/3/22

銘柄	当期末			
	利率	額面金額	評価額	
国債証券	%	千円	千円	
国庫債券 利付 (20年) 第51回	2.0	310,000	325,056	2021/6/21
国庫債券 利付 (20年) 第52回	2.1	100,000	105,659	2021/9/21
国庫債券 利付 (20年) 第53回	2.1	250,000	265,567	2021/12/20
国庫債券 利付 (20年) 第54回	2.2	100,000	106,500	2021/12/20
国庫債券 利付 (20年) 第55回	2.0	231,000	246,021	2022/3/21
国庫債券 利付 (20年) 第56回	2.0	120,000	128,482	2022/6/20
国庫債券 利付 (20年) 第57回	1.9	210,000	224,166	2022/6/20
国庫債券 利付 (20年) 第58回	1.9	180,000	193,134	2022/9/20
国庫債券 利付 (20年) 第59回	1.7	230,000	246,320	2022/12/20
国庫債券 利付 (20年) 第60回	1.4	780,000	826,589	2022/12/20
国庫債券 利付 (20年) 第61回	1.0	300,000	314,322	2023/3/20
国庫債券 利付 (20年) 第62回	0.8	440,000	458,510	2023/6/20
国庫債券 利付 (20年) 第63回	1.8	300,000	325,374	2023/6/20
国庫債券 利付 (20年) 第64回	1.9	400,000	437,676	2023/9/20
国庫債券 利付 (20年) 第65回	1.9	455,000	500,267	2023/12/20
国庫債券 利付 (20年) 第66回	1.8	300,000	328,419	2023/12/20
国庫債券 利付 (20年) 第67回	1.9	310,000	342,382	2024/3/20
国庫債券 利付 (20年) 第68回	2.2	290,000	324,652	2024/3/20
国庫債券 利付 (20年) 第69回	2.1	560,000	624,108	2024/3/20
国庫債券 利付 (20年) 第70回	2.4	540,000	613,521	2024/6/20
国庫債券 利付 (20年) 第71回	2.2	200,000	225,124	2024/6/20
国庫債券 利付 (20年) 第72回	2.1	670,000	754,781	2024/9/20
国庫債券 利付 (20年) 第73回	2.0	1,600,000	1,802,544	2024/12/20
国庫債券 利付 (20年) 第74回	2.1	900,000	1,019,133	2024/12/20
国庫債券 利付 (20年) 第75回	2.1	600,000	682,884	2025/3/20
国庫債券 利付 (20年) 第76回	1.9	910,000	1,024,732	2025/3/20
国庫債券 利付 (20年) 第77回	2.0	700,000	792,477	2025/3/20
国庫債券 利付 (20年) 第78回	1.9	800,000	905,176	2025/6/20
国庫債券 利付 (20年) 第79回	2.0	860,000	978,473	2025/6/20
国庫債券 利付 (20年) 第80回	2.1	900,000	1,029,645	2025/6/20
国庫債券 利付 (20年) 第81回	2.0	360,000	411,631	2025/9/20
国庫債券 利付 (20年) 第82回	2.1	820,000	942,975	2025/9/20
国庫債券 利付 (20年) 第83回	2.1	1,370,000	1,583,473	2025/12/20
国庫債券 利付 (20年) 第84回	2.0	1,200,000	1,378,824	2025/12/20
国庫債券 利付 (20年) 第85回	2.1	400,000	464,648	2026/3/20
国庫債券 利付 (20年) 第86回	2.3	1,400,000	1,646,022	2026/3/20
国庫債券 利付 (20年) 第87回	2.2	500,000	584,340	2026/3/20
国庫債券 利付 (20年) 第88回	2.3	1,100,000	1,300,398	2026/6/20
国庫債券 利付 (20年) 第89回	2.2	470,000	552,188	2026/6/20
国庫債券 利付 (20年) 第90回	2.2	1,500,000	1,770,915	2026/9/20
国庫債券 利付 (20年) 第91回	2.3	250,000	297,047	2026/9/20
国庫債券 利付 (20年) 第92回	2.1	1,550,000	1,826,582	2026/12/20
国庫債券 利付 (20年) 第93回	2.0	300,000	352,557	2027/3/20
国庫債券 利付 (20年) 第94回	2.1	200,000	236,654	2027/3/20
国庫債券 利付 (20年) 第95回	2.3	700,000	843,367	2027/6/20
国庫債券 利付 (20年) 第96回	2.1	400,000	475,264	2027/6/20
国庫債券 利付 (20年) 第97回	2.2	1,300,000	1,562,041	2027/9/20
国庫債券 利付 (20年) 第98回	2.1	300,000	357,897	2027/9/20

銘柄	当期末				
	利	率	額面金額	評価額	償還年月日
国債証券		%	千円	千円	
国庫債券 利付 (20年) 第99回		2.1	2,100,000	2,514,036	2027/12/20
国庫債券 利付 (20年) 第100回		2.2	1,520,000	1,839,549	2028/3/20
国庫債券 利付 (20年) 第101回		2.4	250,000	307,087	2028/3/20
国庫債券 利付 (20年) 第102回		2.4	500,000	616,560	2028/6/20
国庫債券 利付 (20年) 第103回		2.3	600,000	734,292	2028/6/20
国庫債券 利付 (20年) 第104回		2.1	400,000	482,080	2028/6/20
国庫債券 利付 (20年) 第105回		2.1	1,900,000	2,298,449	2028/9/20
国庫債券 利付 (20年) 第106回		2.2	400,000	487,708	2028/9/20
国庫債券 利付 (20年) 第107回		2.1	300,000	364,050	2028/12/20
国庫債券 利付 (20年) 第108回		1.9	1,600,000	1,910,272	2028/12/20
国庫債券 利付 (20年) 第109回		1.9	900,000	1,077,363	2029/3/20
国庫債券 利付 (20年) 第110回		2.1	1,100,000	1,338,843	2029/3/20
国庫債券 利付 (20年) 第111回		2.2	800,000	985,344	2029/6/20
国庫債券 利付 (20年) 第112回		2.1	1,800,000	2,198,520	2029/6/20
国庫債券 利付 (20年) 第113回		2.1	2,000,000	2,449,920	2029/9/20
国庫債券 利付 (20年) 第114回		2.1	1,700,000	2,089,334	2029/12/20
国庫債券 利付 (20年) 第115回		2.2	1,000,000	1,239,770	2029/12/20
国庫債券 利付 (20年) 第116回		2.2	1,100,000	1,368,334	2030/3/20
国庫債券 利付 (20年) 第117回		2.1	1,400,000	1,726,130	2030/3/20
国庫債券 利付 (20年) 第118回		2.0	500,000	612,850	2030/6/20
国庫債券 利付 (20年) 第119回		1.8	800,000	962,592	2030/6/20
国庫債券 利付 (20年) 第120回		1.6	800,000	944,624	2030/6/20
国庫債券 利付 (20年) 第121回		1.9	1,700,000	2,070,430	2030/9/20
国庫債券 利付 (20年) 第122回		1.8	1,100,000	1,327,073	2030/9/20
国庫債券 利付 (20年) 第123回		2.1	1,500,000	1,866,915	2030/12/20
国庫債券 利付 (20年) 第124回		2.0	1,000,000	1,232,910	2030/12/20
国庫債券 利付 (20年) 第125回		2.2	900,000	1,134,180	2031/3/20
国庫債券 利付 (20年) 第126回		2.0	1,000,000	1,236,320	2031/3/20
国庫債券 利付 (20年) 第127回		1.9	1,200,000	1,469,268	2031/3/20
国庫債券 利付 (20年) 第128回		1.9	1,800,000	2,209,698	2031/6/20
国庫債券 利付 (20年) 第129回		1.8	800,000	972,352	2031/6/20
国庫債券 利付 (20年) 第130回		1.8	1,400,000	1,705,690	2031/9/20
国庫債券 利付 (20年) 第131回		1.7	800,000	964,752	2031/9/20
国庫債券 利付 (20年) 第132回		1.7	1,300,000	1,570,075	2031/12/20
国庫債券 利付 (20年) 第133回		1.8	1,400,000	1,708,532	2031/12/20
国庫債券 利付 (20年) 第134回		1.8	1,400,000	1,712,270	2032/3/20
国庫債券 利付 (20年) 第135回		1.7	700,000	847,133	2032/3/20
国庫債券 利付 (20年) 第136回		1.6	700,000	838,138	2032/3/20
国庫債券 利付 (20年) 第137回		1.7	1,000,000	1,212,650	2032/6/20
国庫債券 利付 (20年) 第138回		1.5	800,000	949,184	2032/6/20
国庫債券 利付 (20年) 第139回		1.6	700,000	839,699	2032/6/20
国庫債券 利付 (20年) 第140回		1.7	2,300,000	2,794,615	2032/9/20
国庫債券 利付 (20年) 第141回		1.7	2,600,000	3,165,058	2032/12/20
国庫債券 利付 (20年) 第142回		1.8	950,000	1,169,326	2032/12/20
国庫債券 利付 (20年) 第143回		1.6	1,300,000	1,567,475	2033/3/20
国庫債券 利付 (20年) 第144回		1.5	1,300,000	1,549,574	2033/3/20
国庫債券 利付 (20年) 第145回		1.7	2,300,000	2,809,910	2033/6/20
国庫債券 利付 (20年) 第146回		1.7	2,400,000	2,937,192	2033/9/20

銘柄	当 期 末		
	利 率	額 面 金 額	評 価 額
	%	千円	千円
国債証券			
国庫債券 利付 (20年) 第147回	1.6	2,200,000	2,665,102
国庫債券 利付 (20年) 第148回	1.5	1,400,000	1,676,612
国庫債券 利付 (20年) 第149回	1.5	2,350,000	2,817,767
国庫債券 利付 (20年) 第150回	1.4	3,530,000	4,184,391
国庫債券 利付 (20年) 第151回	1.2	2,700,000	3,120,957
国庫債券 利付 (20年) 第152回	1.2	1,700,000	1,966,033
国庫債券 利付 (20年) 第153回	1.3	2,450,000	2,873,286
国庫債券 利付 (20年) 第154回	1.2	3,000,000	3,472,740
国庫債券 利付 (20年) 第155回	1.0	2,800,000	3,149,608
国庫債券 利付 (20年) 第156回	0.4	2,600,000	2,665,624
国庫債券 利付 (20年) 第157回	0.2	2,650,000	2,623,791
国庫債券 利付 (20年) 第158回	0.5	2,800,000	2,909,844
国庫債券 利付 (20年) 第159回	0.6	2,700,000	2,850,633
国庫債券 利付 (20年) 第160回	0.7	2,300,000	2,467,325
国庫債券 利付 (20年) 第161回	0.6	2,100,000	2,214,534
国庫債券 利付 (20年) 第162回	0.6	1,700,000	1,790,797
国庫債券 利付 (20年) 第163回	0.6	1,900,000	1,999,237
国庫債券 利付 (20年) 第164回	0.5	2,600,000	2,686,060
国庫債券 利付 (20年) 第165回	0.5	2,200,000	2,269,630
国庫債券 利付 (20年) 第166回	0.7	2,300,000	2,455,664
国庫債券 利付 (20年) 第167回	0.5	3,000,000	3,085,830
メキシコ合衆国 第22回円貨社債 (2016)	0.7	300,000	302,235
メキシコ合衆国 第25回円貨社債 (2018)	0.6	100,000	100,212
ポーランド共和国 第15回円貨債券 (2013)	0.91	100,000	100,706
小 計		479,579,000	531,044,614
地方債証券			
東京都 公募第685回	1.13	100,000	101,343
東京都 公募第690回	1.29	200,000	204,336
東京都 公募第703回	0.99	100,000	102,609
東京都 公募第707回	0.87	100,000	102,485
東京都 公募第708回	0.89	100,000	102,766
東京都 公募第710回	0.81	100,000	102,509
東京都 公募第712回	0.77	100,000	102,566
東京都 公募第715回	0.76	100,000	102,713
東京都 公募第716回	0.77	200,000	205,500
東京都 公募第731回	0.635	100,000	102,999
東京都 公募第745回	0.533	300,000	309,369
東京都 公募第760回	0.045	100,000	100,104
東京都 公募第761回	0.075	100,000	100,327
東京都 公募第769回	0.21	500,000	507,165
東京都 公募 (30年) 第7回	2.51	100,000	136,902
東京都 公募第10回	2.31	200,000	268,194
東京都 公募第1回	1.54	300,000	319,092
東京都 公募 (20年) 第3回	2.26	200,000	222,112
東京都 公募第7回	2.16	100,000	113,755
東京都 公募 (20年) 第16回	2.01	200,000	237,706
東京都 公募 (20年) 第17回	2.09	200,000	239,254
東京都 公募第23回	2.12	100,000	122,694

銘柄	当期末			
	利率	額面金額	評価額	償還年月日
地方債証券	%	千円	千円	
東京都 公募(20年)第26回	1.74	100,000	119,591	2032/6/18
北海道 公募平成24年度第6回	0.84	100,000	102,729	2022/8/31
北海道 公募平成24年度第9回	0.79	100,000	102,684	2022/10/31
北海道 公募平成25年度第1回	0.58	300,000	306,579	2023/4/26
北海道 公募平成26年度第13回	0.461	100,000	102,410	2024/12/26
北海道 公募平成27年度第7回	0.529	100,000	103,126	2025/8/28
北海道 公募平成28年度第13回	0.02	200,000	199,886	2022/1/31
北海道 公募平成29年度第5回	0.18	200,000	202,218	2027/6/30
北海道 公募平成29年度第6回	0.01	700,000	699,300	2022/7/28
北海道 公募平成29年度第7回	0.21	100,000	101,384	2027/8/31
北海道 公募平成29年度第9回	0.205	100,000	101,367	2027/10/27
宮城県 公募第32回2号	0.105	100,000	100,553	2026/9/28
神奈川県 公募第184回	1.02	100,000	102,190	2021/6/18
神奈川県 公募第188回	1.05	200,000	206,036	2022/3/18
神奈川県 公募第196回	0.678	100,000	102,567	2023/3/20
神奈川県 公募第200回	0.825	100,000	103,548	2023/9/20
神奈川県 公募第205回	0.664	100,000	103,143	2024/3/19
神奈川県 公募第206回	0.654	100,000	103,252	2024/6/20
神奈川県 公募第210回	0.451	200,000	204,808	2024/12/20
神奈川県 公募第231回	0.22	200,000	203,218	2027/12/20
神奈川県 公募(30年)第3回	2.62	100,000	137,718	2037/3/19
神奈川県 公募第7回	2.22	300,000	352,065	2027/3/19
大阪府 公募第346回	1.25	100,000	102,214	2021/1/28
大阪府 公募第356回	1.06	100,000	102,791	2021/12/27
大阪府 公募第378回	0.7	104,000	107,192	2023/11/28
大阪府 公募第381回	0.683	100,000	103,151	2024/2/27
大阪府 公募第382回	0.674	100,000	103,157	2024/3/28
大阪府 公募第383回	0.695	100,000	103,313	2024/4/26
大阪府 公募第384回	0.67	100,000	103,244	2024/5/29
大阪府 公募第387回	0.521	300,000	307,788	2024/8/28
大阪府 公募第389回	0.53	100,000	102,729	2024/10/30
大阪府 公募第417回	0.248	102,000	103,633	2027/2/26
大阪府 公募第423回	0.185	100,000	101,173	2027/8/30
大阪府 公募第429回	0.197	179,000	181,412	2028/2/25
大阪府 公募第5回	2.16	100,000	121,850	2030/5/28
大阪府 公募第8回	1.83	100,000	119,707	2031/12/22
大阪府 公募(5年)第130回	0.001	600,000	599,490	2021/5/28
大阪府 公募(5年)第137回	0.001	1,024,000	1,022,771	2022/4/27
大阪府 公募(5年)第141回	0.001	230,000	229,691	2022/8/30
京都府 公募平成24年度第2回	0.91	100,000	102,830	2022/6/20
京都府 公募平成24年度第6回	0.8	100,000	102,735	2022/10/21
京都府 公募平成26年度第5回	1.455	100,000	116,787	2034/8/10
京都府 公募平成26年度第7回	0.564	200,000	205,832	2024/9/19
兵庫県 公募平成26年度第17回	0.46	100,000	102,475	2025/2/26
兵庫県 公募(30年)第2回	2.36	100,000	135,281	2040/3/19
兵庫県 公募(15年)第1回	1.66	300,000	335,487	2026/7/29
兵庫県 公募(15年)第3回	1.35	200,000	221,568	2027/7/16
兵庫県 公募(12年)第3回	0.56	300,000	309,402	2025/4/16

銘柄	当期末		
	利率	額面金額	評価額
地方債証券	%	千円	千円
兵庫県 公募第2回	2.37	100,000	119,613
兵庫県 公募第9回	2.25	100,000	122,103
兵庫県 公募(20年)第11回	1.84	200,000	237,136
兵庫県 公募(20年)第14回	1.72	100,000	118,704
静岡県 公募平成24年度第5回	0.849	100,060	102,762
静岡県 公募平成24年度第10回	0.678	100,000	102,571
静岡県 公募平成25年度第5回	0.926	101,000	104,899
静岡県 公募平成26年度第3回	0.679	165,000	170,511
静岡県 公募平成26年度第8回	0.564	100,000	102,924
静岡県 公募平成26年度第9回	0.554	200,000	205,822
静岡県 公募平成27年度第11回	0.11	115,400	116,041
静岡県 公募平成28年度第2回	0.08	300,000	301,041
静岡県 公募平成29年度第3回	0.17	100,000	101,065
静岡県 公募(20年)第11回	1.841	100,000	119,129
静岡県 公募(20年)第14回	1.736	100,000	119,386
愛知県 公募平成20年度第8回	2.04	100,000	118,856
愛知県 公募平成22年度第3回	1.364	100,000	101,546
愛知県 公募平成22年度第9回	1.153	100,000	101,689
愛知県 公募平成23年度第19回	1.006	100,000	102,840
愛知県 公募平成24年度第2回	0.982	100,000	102,921
愛知県 公募(20年)平成24年度第4回	1.687	100,000	118,730
愛知県 公募(15年)平成24年度第14回	1.314	400,000	444,408
愛知県 公募平成24年度第17回	1.829	100,000	121,148
愛知県 公募(30年)平成25年度第8回	2.024	120,000	157,940
愛知県 公募平成26年度第8回	1.814	100,000	127,405
愛知県 公募平成26年度第13回	1.363	100,000	115,516
愛知県 公募平成27年度第15回	0.471	100,000	102,931
愛知県 公募平成29年度第9回	0.15	100,000	100,970
広島県 公募平成22年度第6回	1.26	300,000	306,726
広島県 公募平成24年度第4回	0.81	100,000	102,852
広島県 公募平成25年度第3回	0.8	200,000	206,894
広島県 公募平成26年度第5回	0.33	109,650	111,562
広島県 公募平成29年度第4回	0.22	111,300	113,076
埼玉県 公募平成22年度第2回	1.37	200,000	203,090
埼玉県 公募平成24年度第4回	0.84	300,000	308,049
埼玉県 公募平成25年度第4回	0.921	100,000	103,837
埼玉県 公募平成25年度第6回	0.806	148,000	153,147
埼玉県 公募平成25年度第10回	0.67	100,000	103,136
埼玉県 公募平成25年度第11回	0.655	100,000	103,110
埼玉県 公募平成26年度第3回	0.67	100,000	103,281
埼玉県 公募平成26年度第6回	0.554	200,000	205,742
埼玉県 公募平成26年度第7回	0.476	400,000	410,212
埼玉県 公募平成26年度第9回	0.429	100,000	102,352
埼玉県 公募平成27年度第9回	0.235	100,000	101,412
埼玉県 公募平成30年度第7回	0.02	200,000	199,904
福岡県 公募平成22年度第5回	0.94	100,000	101,440
福岡県 公募平成23年度第5回	1.02	100,000	102,538
福岡県 公募平成26年度第1回	0.654	100,000	103,262

銘柄	当 期 末			
	利 率	額 面 金 額	評 価 額	償 還 年 月 日
地方債証券	%	千円	千円	
福岡県 公募平成27年度第1回	0.578	300,000	310,233	2025/6/26
福岡県 公募平成23年度第1回	1.491	100,000	111,157	2026/11/27
福岡県 公募(30年)平成19年度第1回	2.62	100,000	138,331	2037/9/18
福岡県 公募(30年)平成26年度第1回	1.827	100,000	127,834	2044/6/20
福岡県 公募(20年)平成20年度第2回	2.05	100,000	118,952	2028/12/20
福岡県 公募(20年)平成24年度第2回	1.635	100,000	118,232	2032/8/16
千葉県 公募平成24年度第1回	1.05	100,000	103,124	2022/4/25
千葉県 公募平成24年度第2回	0.91	100,000	102,768	2022/5/25
千葉県 公募平成24年度第7回	0.74	100,000	102,643	2022/12/22
千葉県 公募平成24年度第8回	0.84	100,000	103,090	2023/1/25
千葉県 公募平成25年度第3回	0.89	100,000	103,631	2023/6/23
千葉県 公募平成25年度第4回	0.92	100,000	103,835	2023/7/25
千葉県 公募平成26年度第3回	0.611	200,000	206,166	2024/7/25
千葉県 公募平成28年度第4回	0.085	200,000	200,806	2026/9/25
千葉県 公募(20年)第8回	2.18	100,000	122,327	2030/4/19
千葉県 公募(20年)第17回	1.403	100,000	116,112	2034/10/13
群馬県 公募第8回	1.03	100,000	102,649	2021/11/25
群馬県 公募第12回	0.519	100,000	103,111	2025/8/15
群馬県 公募(20年)第3回	1.687	100,000	118,783	2032/6/25
岐阜県 公募平成26年度第1回	0.554	186,670	192,040	2024/9/30
大分県 公募平成23年度第1回	1.0	902,000	924,531	2021/10/29
共同発行市場地方債 公募第88回	1.17	100,000	101,502	2020/7/24
共同発行市場地方債 公募第89回	1.04	100,000	101,420	2020/8/25
共同発行市場地方債 公募第92回	1.03	110,000	111,824	2020/11/25
共同発行市場地方債 公募第93回	1.25	300,000	306,369	2020/12/25
共同発行市場地方債 公募第94回	1.24	300,000	306,615	2021/1/25
共同発行市場地方債 公募第96回	1.29	100,000	102,494	2021/3/25
共同発行市場地方債 公募第101回	1.05	300,000	307,335	2021/8/25
共同発行市場地方債 公募第102回	1.03	150,000	153,718	2021/9/24
共同発行市場地方債 公募第103回	1.0	100,000	102,487	2021/10/25
共同発行市場地方債 公募第104回	1.03	200,000	205,298	2021/11/25
共同発行市場地方債 公募第108回	1.01	200,000	205,838	2022/3/25
共同発行市場地方債 公募第110回	0.89	200,000	205,410	2022/5/25
共同発行市場地方債 公募第111回	0.89	200,000	205,550	2022/6/24
共同発行市場地方債 公募第112回	0.84	100,000	102,683	2022/7/25
共同発行市場地方債 公募第113回	0.77	800,000	820,104	2022/8/25
共同発行市場地方債 公募第114回	0.82	243,700	250,387	2022/9/22
共同発行市場地方債 公募第115回	0.8	100,000	102,744	2022/10/25
共同発行市場地方債 公募第116回	0.8	200,000	205,618	2022/11/25
共同発行市場地方債 公募第118回	0.84	100,000	103,090	2023/1/25
共同発行市場地方債 公募第119回	0.8	200,000	206,002	2023/2/24
共同発行市場地方債 公募第120回	0.68	300,000	307,749	2023/3/24
共同発行市場地方債 公募第121回	0.57	100,000	102,193	2023/4/25
共同発行市場地方債 公募第122回	0.62	400,000	409,776	2023/5/25
共同発行市場地方債 公募第124回	0.91	100,000	103,792	2023/7/25
共同発行市場地方債 公募第126回	0.81	100,000	103,491	2023/9/25
共同発行市場地方債 公募第128回	0.66	300,000	308,772	2023/11/24
共同発行市場地方債 公募第129回	0.71	100,000	103,215	2023/12/25

銘柄		当 期 末			
		利 率	額 面 金 額	評 価 額	償 還 年 月 日
地方債証券		%	千円	千円	
共同発行市場地方債	公募第130回	0.76	100,000	103,513	2024/1/25
共同発行市場地方債	公募第132回	0.66	100,000	103,134	2024/3/25
共同発行市場地方債	公募第136回	0.611	200,000	206,058	2024/7/25
共同発行市場地方債	公募第137回	0.566	200,000	205,664	2024/8/23
共同発行市場地方債	公募第139回	0.544	155,000	159,340	2024/10/25
共同発行市場地方債	公募第143回	0.448	540,000	552,976	2025/2/25
共同発行市場地方債	公募第145回	0.406	1,000,000	1,022,150	2025/4/25
共同発行市場地方債	公募第156回	0.1	100,000	100,417	2026/3/25
共同発行市場地方債	公募第157回	0.08	300,000	300,837	2026/4/24
共同発行市場地方債	公募第161回	0.06	300,000	300,420	2026/8/25
堺市	公募平成22年度第1回	1.97	100,000	120,747	2030/11/19
堺市	公募平成22年度第2回	1.26	100,000	102,127	2020/12/21
堺市	公募平成26年度第1回	1.664	100,000	123,612	2044/9/20
島根県	公募平成22年度第1回	1.08	100,000	101,745	2020/11/26
島根県	公募平成28年度第3回	0.001	100,000	99,922	2021/11/25
佐賀県	公募平成28年度第1回	0.08	100,000	100,374	2026/11/30
福島県	公募平成26年度第1回	0.495	200,000	205,256	2024/11/28
滋賀県	公募平成25年度第1回	0.65	100,000	102,887	2023/11/29
滋賀県	公募平成26年度第1回	0.495	142,000	145,731	2024/11/28
栃木県	公募平成24年度第1回	0.79	100,000	102,783	2022/11/30
栃木県	公募平成25年度第1回	0.65	100,000	102,887	2023/11/29
新潟市	公募平成25年度第1回	0.72	233,200	240,811	2023/12/26
新潟市	公募平成29年度第1回	0.21	100,000	101,524	2027/12/24
奈良県	公募平成28年度第1回	0.001	100,000	99,922	2021/11/30
浜松市	公募平成26年度第1回	0.335	100,000	101,770	2025/1/23
大阪市	公募平成25年度第6回	0.694	100,000	103,079	2023/11/22
大阪市	公募平成26年度第5回	0.593	100,000	103,086	2024/9/27
大阪市	公募(5年)平成28年度第5回	0.001	100,000	99,922	2021/11/30
大阪市	公募(15年)第1回	1.753	100,000	112,535	2026/7/17
大阪市	公募(20年)第1回	2.3	300,000	358,464	2027/11/15
大阪市	公募(20年)第5回	2.47	100,000	122,771	2028/9/21
大阪市	公募(20年)第6回	2.21	100,000	120,612	2028/12/20
大阪市	公募(20年)第17回	1.721	100,000	119,595	2032/12/21
名古屋市	公募第478回	1.063	100,000	103,057	2022/3/18
名古屋市	公募第481回	0.744	100,000	102,653	2022/12/20
名古屋市	公募第488回	0.598	300,000	309,309	2024/9/20
名古屋市	公募(12年)第1回	1.033	200,000	212,454	2025/6/20
名古屋市	公募(15年)第2回	0.905	100,000	108,220	2029/11/16
京都市	公募平成23年度第4回	1.067	100,000	102,824	2021/12/22
京都市	公募平成29年度第4回	0.235	101,280	103,064	2028/1/31
京都市	公募(20年)第2回	2.12	100,000	113,497	2025/9/19
京都市	公募(20年)第13回	1.359	100,000	115,483	2034/11/24
神戸市	公募平成26年度第17回	0.28	300,000	304,359	2025/1/27
神戸市	公募平成28年度第1回	0.08	200,000	200,698	2026/4/17
横浜市	公募平成22年度第5回	1.265	100,000	102,102	2020/12/11
横浜市	公募公債平成24年度2回	0.815	200,000	205,560	2022/10/17
横浜市	公募公債平成25年度1回	0.664	200,000	205,232	2023/5/19
横浜市	公募公債平成25年度5回	0.655	200,000	205,778	2023/11/17

銘柄	利 率	当 期 末		償 還 年 月 日
		額 面 金 額	評 価 額	
地方債証券	%	千円	千円	
横浜市 公募公債平成26年度5回	0.471	200,000	205,020	2024/12/13
横浜市 公募平成28年度第5回	0.23	300,000	304,617	2027/2/19
横浜市 公募平成29年度第3回	0.22	100,000	101,544	2027/8/13
横浜市 公募(30年)第2回	2.49	200,000	266,176	2035/3/20
横浜市 公募(20年)第26回	1.776	100,000	120,395	2033/1/28
横浜市 公募(20年)第30回	1.376	100,000	115,730	2034/10/20
札幌市 公募平成22年度第4回	1.05	100,000	101,246	2020/6/19
札幌市 公募(15年)平成23年度第9回	1.493	100,000	111,455	2027/2/12
札幌市 公募(20年)平成24年度第11回	1.794	100,000	120,758	2033/2/28
札幌市 公募平成26年度第4回	0.54	100,000	102,658	2024/6/20
札幌市 公募平成26年度第9回	0.43	200,000	204,568	2024/12/20
川崎市 公募第85回	0.72	100,000	102,564	2022/12/20
川崎市 公募(20年)第17回	1.527	100,000	117,149	2033/5/9
北九州市 公募(20年)第14回	1.732	100,000	119,674	2032/11/12
福岡市 公募(20年)平成23年度第4回	1.89	100,000	120,643	2031/8/19
福岡市 公募平成26年度第2回	1.49	100,000	117,236	2034/6/20
福岡市 公募平成26年度第5回	0.539	100,000	102,833	2024/10/28
福岡市 公募平成26年度第8回	0.465	160,000	164,155	2025/3/25
広島市 公募平成26年度第2回	0.456	100,000	102,439	2024/12/25
広島市 公募平成27年度第2回	0.464	500,000	514,585	2025/12/25
千葉市 公募平成24年度第1回	1.05	100,000	103,124	2022/4/25
三重県 公募平成24年度第1回	0.801	140,660	144,523	2022/10/25
三重県 公募平成28年度第1回	0.165	155,000	156,599	2026/12/25
鹿児島県 公募(5年)平成28年度第1回	0.001	100,000	99,924	2021/10/29
福井県 公募平成22年度第2回	1.4	100,000	102,821	2021/4/23
福井県 公募平成24年度第4回	0.46	100,000	101,747	2023/4/26
福井県 公募平成27年度第4回	0.085	200,000	200,770	2026/4/27
徳島県 公募平成22年度第1回	1.05	400,000	406,824	2020/11/30
山梨県 公募平成24年度第1回	0.8	200,000	205,500	2022/10/28
岡山県 公募平成28年度第2回	0.205	168,900	171,178	2027/3/31
愛知県・名古屋折半保証名古屋高速道路債券 第96回	2.34	100,000	120,991	2028/12/20
愛知県・名古屋折半保証名古屋高速道路債券 第102回	2.298	300,000	366,030	2029/12/20
福岡北九州高速道路債券 第117回	2.26	100,000	119,994	2028/12/20
福岡北九州高速道路債券 第136回	0.833	100,000	106,321	2030/3/19
小 計		41,397,820	43,659,400	
特殊債券(除く金融債)				
日本高速道路保有・債務返済機構承継 政府保証第344回	1.6	200,000	204,238	2020/7/15
公営企業債券 政府保証15年第1回	1.6	300,000	306,045	2020/6/22
地方公共団体金融機構債券 政府保証第16回	1.0	100,000	101,521	2020/9/14
政保 地方公共団体金融機構債券 第37回	0.895	604,000	622,156	2022/6/17
政保 地方公共団体金融機構債券 第38回	0.839	194,000	199,612	2022/7/15
政保 地方公共団体金融機構債券 第39回	0.801	100,000	102,840	2022/8/15
政保 地方公共団体金融機構債券 第40回	0.819	101,000	104,005	2022/9/16
政保 地方公共団体金融機構債券 第41回	0.791	102,000	105,011	2022/10/18
政保 地方公共団体金融機構債券 第42回	0.805	108,000	111,310	2022/11/14
政保 地方公共団体金融機構債券 第43回	0.734	202,000	207,807	2022/12/16
政保 地方公共団体金融機構債券 第44回	0.834	145,000	149,829	2023/1/20
政保 地方公共団体金融機構債券 第45回	0.815	223,000	230,412	2023/2/17

銘柄	柄	当 期 末			
		利 率	額 面 金 額	評 価 額	償 還 年 月 日
特殊債券(除く金融債)		%	千円	千円	
政保	地方公共団体金融機構債券 第49回	0.882	13,000	13,505	2023/6/16
政保	地方公共団体金融機構債券 第50回	0.911	100,000	104,082	2023/7/14
政保	地方公共団体金融機構債券 第56回	0.747	591,000	613,381	2024/1/19
政保	地方公共団体金融機構債券 第59回	0.669	116,000	120,145	2024/4/12
政保	地方公共団体金融機構債券(6年) 第14回	0.199	300,000	300,888	2020/6/18
政保	地方公共団体金融機構債券 第64回	0.544	100,000	103,191	2024/9/13
政保	地方公共団体金融機構債券 第65回	0.539	400,000	412,868	2024/10/16
政保	地方公共団体金融機構債券 第69回	0.414	320,000	328,566	2025/2/17
政保	地方公共団体金融機構債券 第72回	0.509	189,000	195,390	2025/5/23
政保	地方公共団体金融機構債券 第78回	0.381	509,000	523,252	2025/11/18
政保	地方公共団体金融機構債券 第83回	0.02	116,000	116,488	2026/4/17
新関西国際空港債券	政府保証第1回	0.801	151,000	155,336	2022/8/29
新関西国際空港債券	政府保証第2回	0.882	191,000	198,475	2023/6/27
日本政策投資銀行債券	政府保証第22回	2.2	100,000	109,462	2023/6/19
日本政策投資銀行社債	政府保証第9回	1.0	141,000	143,144	2020/9/14
日本政策投資銀行社債	政府保証第16回	0.819	102,000	105,045	2022/9/20
日本政策投資銀行社債	政府保証第19回	0.668	159,000	163,456	2023/3/15
日本政策投資銀行社債	政府保証第38回	0.001	1,500,000	1,502,385	2023/2/17
日本政策投資銀行社債	政府保証第42回	0.155	300,000	304,980	2027/12/15
日本高速道路保有・債務返済機構債券	政府保証債第6回	1.9	100,000	103,704	2021/2/26
日本高速道路保有・債務返済機構債券	政府保証債第9回	1.9	100,000	103,851	2021/3/26
日本高速道路保有・債務返済機構債券	政府保証債第92回	2.1	200,000	242,636	2029/10/31
日本高速道路保有・債務返済機構債券	政府保証債第97回	2.1	200,000	243,144	2029/12/28
日本高速道路保有・債務返済機構債券	政府保証債第99回	2.2	200,000	245,406	2030/1/31
日本高速道路保有・債務返済機構債券	政府保証債第106回	2.1	200,000	243,960	2030/4/30
日本高速道路保有・債務返済機構債券	政府保証債第114回	1.9	200,000	240,198	2030/7/31
日本高速道路保有・債務返済機構債券	政府保証債第123回	2.1	100,000	132,310	2040/11/30
日本高速道路保有・債務返済機構債券	政府保証債第137回	1.2	440,000	452,267	2021/6/30
日本高速道路保有・債務返済機構債券	政府保証債第149回	1.0	140,000	143,885	2021/11/30
日本高速道路保有・債務返済機構債券	政府保証債第155回	0.9	100,000	102,668	2022/1/31
日本高速道路保有・債務返済機構債券	政府保証債第157回	0.9	140,000	143,837	2022/2/28
日本高速道路保有・債務返済機構債券	政府保証債第163回	0.901	1,000,000	1,029,810	2022/5/31
日本高速道路保有・債務返済機構債券	政府保証債第165回	1.83	100,000	127,848	2042/5/30
日本高速道路保有・債務返済機構債券	政府保証債第168回	0.839	100,000	102,927	2022/7/29
日本高速道路保有・債務返済機構債券	政府保証債第169回	1.634	100,000	118,694	2032/7/30
日本高速道路保有・債務返済機構債券	政府保証債第170回	0.801	218,000	224,271	2022/8/31
日本高速道路保有・債務返済機構債券	政府保証債第171回	1.56	100,000	117,849	2032/8/31
日本高速道路保有・債務返済機構債券	政府保証債第172回	1.919	300,000	389,967	2042/8/29
日本高速道路保有・債務返済機構債券	政府保証債第173回	0.819	200,000	206,018	2022/9/30
日本高速道路保有・債務返済機構債券	政府保証債第175回	0.791	200,000	205,964	2022/10/31
日本高速道路保有・債務返済機構債券	政府保証債第180回	0.734	200,000	205,802	2022/12/28
日本高速道路保有・債務返済機構債券	政府保証債第182回	0.834	900,000	930,213	2023/1/31
日本高速道路保有・債務返済機構債券	政府保証債第183回	1.726	100,000	120,301	2033/1/31
日本高速道路保有・債務返済機構債券	政府保証債第189回	0.541	196,000	200,647	2023/4/28
日本高速道路保有・債務返済機構債券	政府保証債第190回	0.605	400,000	410,760	2023/5/31
日本高速道路保有・債務返済機構債券	政府保証債第193回	0.882	1,000,000	1,039,220	2023/6/30
日本高速道路保有・債務返済機構債券	政府保証債第197回	0.835	272,000	282,526	2023/8/31
日本高速道路保有・債務返済機構債券	政府保証債第207回	0.693	300,000	310,449	2023/12/28

銘柄	柄	当期末			
		利率	額面金額	評価額	償還年月日
特殊債券(除く金融債)		%	千円	千円	
日本高速道路保有・債務返済機構債券	政府保証債第211回	0.66	137,000	141,721	2024/2/29
日本高速道路保有・債務返済機構債券	政府保証債第213回	0.645	145,000	149,967	2024/3/29
日本高速道路保有・債務返済機構債券	政府保証債第216回	1.483	100,000	117,572	2034/4/28
日本高速道路保有・債務返済機構債券	政府保証債第217回	1.72	100,000	126,573	2044/5/31
日本高速道路保有・債務返済機構債券	政府保証債第219回	1.478	100,000	117,859	2034/5/31
日本高速道路保有・債務返済機構債券	政府保証債第220回	0.644	100,000	103,593	2024/6/28
日本高速道路保有・債務返済機構債券	政府保証債第224回	1.72	100,000	126,631	2044/8/31
日本高速道路保有・債務返済機構債券	政府保証債第225回	0.556	190,000	196,144	2024/8/30
日本高速道路保有・債務返済機構債券	政府保証債第234回	0.466	100,000	102,911	2024/12/27
日本高速道路保有・債務返済機構債券	政府保証債第239回	1.16	500,000	569,185	2035/2/28
日本高速道路保有・債務返済機構債券	政府保証債第271回	0.02	151,000	151,634	2026/3/31
日本高速道路保有・債務返済機構債券	政府保証債第321回	0.155	500,000	508,020	2027/8/31
日本高速道路保有・債務返済機構債券	政府保証債第335回	0.84	100,000	105,730	2047/12/27
民間都市開発推進機構	政府保証第16回	0.699	360,000	372,132	2023/10/20
中部国際空港債券	政府保証第18回	0.668	368,000	378,366	2023/3/22
預金保険機構債券	政府保証第209回	0.1	2,000,000	2,004,920	2020/12/11
新関西国際空港社債	財投機関債第12回	1.067	100,000	109,494	2029/9/20
新関西国際空港社債	財投機関債第22回	0.05	200,000	199,904	2023/12/20
日本政策投資銀行社債	財投機関債第31回	0.781	300,000	307,704	2022/9/20
日本政策投資銀行社債	財投機関債第47回	1.027	100,000	109,081	2029/9/20
日本政策投資銀行社債	財投機関債第86回	0.235	300,000	304,329	2027/10/13
道路債券	財投機関債第17回	1.54	300,000	316,485	2022/12/20
日本高速道路保有・債務返済機構債券	財投機関債第4回	2.59	100,000	135,302	2035/12/20
日本高速道路保有・債務返済機構債券	財投機関債第8回	2.45	200,000	233,160	2026/3/19
日本高速道路保有・債務返済機構債券	財投機関債第17回	2.35	100,000	116,800	2026/9/18
日本高速道路保有・債務返済機構債券	財投機関債第23回	2.39	200,000	238,910	2027/7/20
日本高速道路保有・債務返済機構債券	財投機関債第33回	2.91	200,000	314,980	2048/3/20
日本高速道路保有・債務返済機構債券	財投機関債第39回	2.37	100,000	121,421	2028/9/20
日本高速道路保有・債務返済機構債券	財投機関債第47回	2.41	100,000	122,684	2029/4/20
日本高速道路保有・債務返済機構債券	財投機関債第80回	1.08	100,000	102,826	2021/12/20
日本高速道路保有・債務返済機構債券	財投機関債第84回	1.01	400,000	411,476	2022/3/18
日本高速道路保有・債務返済機構債券	財投機関債第86回	0.934	200,000	205,288	2022/3/18
日本高速道路保有・債務返済機構債券	財投機関債第89回	1.711	100,000	118,531	2032/6/18
日本高速道路保有・債務返済機構債券	財投機関債第102回	0.666	100,000	102,479	2023/3/20
日本高速道路保有・債務返済機構債券	財投機関債第103回	1.69	350,000	416,857	2033/3/18
日本高速道路保有・債務返済機構債券	財投機関債第105回	1.853	100,000	121,298	2033/3/18
日本高速道路保有・債務返済機構債券	財投機関債第130回	0.56	200,000	205,150	2024/6/20
日本高速道路保有・債務返済機構債券	財投機関債第134回	0.529	200,000	204,828	2024/6/20
日本高速道路保有・債務返済機構債券	財投機関債第136回	0.583	200,000	205,648	2024/9/20
日本高速道路保有・債務返済機構債券	財投機関債第145回	1.523	300,000	359,970	2044/12/20
日本高速道路保有・債務返済機構債券	財投機関債第149回	1.604	100,000	121,990	2045/3/17
日本高速道路保有・債務返済機構債券	財投機関債第173回	0.652	100,000	93,193	2056/3/17
日本高速道路保有・債務返済機構承継	財投機関債第28回	2.83	400,000	543,856	2033/12/20
日本高速道路保有・債務返済機構承継	財投機関債第33回	2.91	100,000	137,916	2034/6/20
公営企業債券	30年第4回財投機関債	2.95	100,000	138,113	2034/3/24
地方公営企業等金融機構債券(20年)	第1回	2.07	100,000	118,916	2028/12/20
地方公共団体金融機構債券	20年第4回	2.12	100,000	120,882	2029/12/28
地方公共団体金融機構債券	F16回	2.042	100,000	115,272	2027/1/7

銘柄		当 期 末			
		利 率	額 面 金 額	評 価 額	償 還 年 月 日
特殊債券(除く金融債)		%	千円	千円	
地方公共団体金融機構債券	20年第6回	2.242	300,000	367,641	2030/3/28
地方公共団体金融機構債券	F24回	1.681	100,000	106,487	2023/3/17
地方公共団体金融機構債券	第13回	1.278	200,000	203,058	2020/6/26
地方公共団体金融機構債券	第16回	1.164	100,000	101,677	2020/9/28
地方公共団体金融機構債券	第27回	1.034	300,000	307,164	2021/8/27
地方公共団体金融機構債券	第28回	1.048	500,000	512,545	2021/9/28
地方公共団体金融機構債券	F104回	1.314	100,000	107,445	2025/3/7
地方公共団体金融機構債券	F106回	1.259	100,000	106,040	2024/3/19
地方公共団体金融機構債券	第37回	0.852	400,000	410,512	2022/6/28
地方公共団体金融機構債券	F132回	1.09	500,000	532,815	2025/7/30
地方公共団体金融機構債券	第41回	0.801	600,000	616,302	2022/10/28
地方公共団体金融機構債券	F142回	1.016	100,000	105,424	2024/11/28
地方公共団体金融機構債券	F144回	0.562	200,000	201,658	2020/10/28
地方公共団体金融機構債券	F145回	1.059	200,000	211,940	2025/3/19
地方公共団体金融機構債券	F147回	1.291	100,000	109,667	2027/3/19
地方公共団体金融機構債券	第42回	0.801	100,000	102,781	2022/11/28
地方公共団体金融機構債券	第44回	0.791	100,000	102,868	2023/1/27
地方公共団体金融機構債券	F160回	1.052	100,000	108,912	2028/5/26
地方公共団体金融機構債券	第51回	0.841	600,000	621,138	2023/8/28
地方公共団体金融機構債券	第52回	0.801	300,000	311,259	2023/9/15
地方公共団体金融機構債券	(15年) 第2回	1.161	200,000	220,258	2028/12/28
地方公共団体金融機構債券	(20年) 第38回	1.487	100,000	116,876	2034/7/28
地方公共団体金融機構債券	F240回	1.069	300,000	329,211	2030/2/28
地方公共団体金融機構債券	第64回	0.574	100,000	102,813	2024/9/27
地方公共団体金融機構債券	(20年) 第39回	1.425	100,000	116,139	2034/9/28
地方公共団体金融機構債券	第74回	0.519	300,000	308,772	2025/7/28
地方公共団体金融機構債券	第77回	0.491	100,000	102,823	2025/10/28
地方公共団体金融機構債券	第79回	0.484	400,000	411,520	2025/12/26
地方公共団体金融機構債券	第101回	0.235	400,000	406,492	2027/10/28
地方公共団体金融機構債券	第113回	0.219	110,000	112,568	2028/10/16
公営企業債券(20年) 第2回財投機関債		1.45	100,000	105,239	2022/12/20
公営企業債券(20年) 第5回財投機関債		2.11	200,000	218,476	2023/9/20
公営企業債券(20年) 第25回財投機関債		2.5	100,000	122,258	2028/6/20
首都高速道路 第17回		0.03	200,000	199,822	2021/6/18
都市再生債券 財投機関債第55回		1.074	100,000	102,543	2021/9/17
都市再生債券 財投機関債第96回		0.599	200,000	205,822	2024/9/20
都市再生債券 財投機関債第97回		1.017	100,000	108,978	2029/9/20
都市再生債券 財投機関債第109回		0.918	100,000	108,101	2030/6/20
本州四国連絡橋債券 財投機関債第7回		2.26	100,000	113,459	2025/6/20
東京交通債券 第342回		2.4	200,000	215,258	2022/6/21
東京交通債券 第347回		2.05	157,000	172,161	2024/3/8
関西国際空港社債 財投機関債第26回		1.156	300,000	304,836	2020/9/18
関西国際空港社債 財投機関債第32回		1.164	100,000	102,714	2021/9/17
福祉医療機構債券 第31回財投機関債		0.93	100,000	102,861	2022/6/20
住宅金融支援機構債券 財投機関債第3回		2.26	200,000	234,136	2027/3/19
住宅金融支援機構債券 財投機関債第18回		2.15	100,000	109,416	2023/9/20
住宅金融支援機構債券 財投機関債第42回		1.94	100,000	111,011	2025/3/19
住宅金融支援機構債券 財投機関債第59回		1.95	100,000	119,976	2030/10/22

銘柄	柄	当 期 末			
		利 率	額 面 金 額	評 価 額	償 還 年 月 日
特殊債券(除く金融債)		%	千円	千円	
住宅金融支援機構債券	財投機関債第73回	1.256	100,000	102,689	2021/6/18
住宅金融支援機構債券	財投機関債第75回	2.066	100,000	122,080	2031/6/13
住宅金融支援機構債券	財投機関債第77回	1.751	300,000	335,595	2026/6/19
住宅金融支援機構債券	財投機関債第78回	2.056	100,000	122,023	2031/7/11
住宅金融支援機構債券	財投機関債第79回	1.069	100,000	102,530	2021/9/17
住宅金融支援機構債券	財投機関債第86回	1.046	200,000	204,948	2021/9/17
住宅金融支援機構債券	財投機関債第90回	1.595	200,000	223,138	2026/12/18
住宅金融支援機構債券	財投機関債第120回	1.836	100,000	120,808	2032/11/12
住宅金融支援機構債券	財投機関債第128回	2.273	100,000	135,373	2042/9/19
住宅金融支援機構債券	財投機関債第132回	1.092	200,000	218,014	2028/3/17
住宅金融支援機構債券	財投機関債第177回	0.484	250,000	256,492	2025/12/19
住宅金融支援機構債券	財投機関債第198回	0.155	200,000	200,980	2026/12/18
住宅金融支援機構債券	財投機関債第223回	0.403	100,000	101,662	2032/11/19
成田国際空港 第10回		1.094	100,000	102,542	2021/9/17
成田国際空港 第13回一般担保付		0.802	200,000	205,712	2023/2/8
成田国際空港 第17回		0.489	200,000	204,736	2025/2/20
沖縄振興開発金融公庫債券	財投機関債第17回	1.208	100,000	102,583	2021/6/18
国際協力機構債券	第6回財投機関債	2.098	100,000	121,843	2030/12/13
東日本高速道路 第34回		0.225	100,000	100,304	2021/3/19
東日本高速道路 第36回		0.06	200,000	199,954	2021/6/18
中日本高速道路社債 第61回		0.262	100,000	100,229	2020/6/2
中日本高速道路 第62回		0.225	200,000	200,468	2020/9/18
中日本高速道路 第63回		0.576	100,000	103,198	2025/11/13
中日本高速道路 第66回		0.03	1,200,000	1,198,788	2021/9/28
西日本高速道路 第20回		0.759	200,000	206,138	2023/9/20
西日本高速道路 第23回		0.602	100,000	102,633	2024/6/20
西日本高速道路 第30回		0.17	300,000	301,578	2026/5/22
鉄道建設・運輸施設整備支援機構債券	財投機関債第35回	1.165	200,000	203,310	2020/9/18
鉄道建設・運輸施設整備支援機構債券	財投機関債第62回	0.714	100,000	103,176	2023/12/20
鉄道建設・運輸施設整備支援機構債券	財投機関債第68回	0.586	200,000	205,550	2024/8/5
鉄道建設・運輸施設整備支援機構債券	財投機関債第69回	1.441	100,000	116,223	2034/8/4
貸付債権担保第6回住宅金融公庫債券		1.94	10,460	10,539	2037/6/10
貸付債権担保第12回住宅金融公庫債券		1.69	35,574	36,278	2038/9/10
貸付債権担保第19回住宅金融公庫債券		1.8	65,565	67,702	2039/6/10
貸付債権担保第10回住宅金融公庫債券		1.43	66,624	67,262	2038/2/10
貸付債権担保第5回S種住宅金融公庫債券		1.76	41,061	42,364	2036/11/10
貸付債権担保第42回住宅金融公庫債券		2.34	45,258	47,723	2041/5/10
貸付債権担保第7回S種住宅金融公庫債券		2.25	14,145	14,794	2037/5/10
貸付債権担保第39回住宅金融公庫債券		1.84	30,386	31,668	2041/2/10
貸付債権担保第40回住宅金融公庫債券		1.93	34,740	36,710	2041/3/10
貸付債権担保第15回住宅金融公庫債券		1.69	38,808	39,869	2039/2/10
貸付債権担保第32回住宅金融公庫債券		1.69	65,444	68,196	2040/7/10
貸付債権担保第20回住宅金融公庫債券		2.12	66,820	69,427	2039/7/10
貸付債権担保第44回住宅金融公庫債券		2.3	59,904	63,234	2041/7/10
貸付債権担保第8回住宅金融支援機構債券		1.99	101,184	106,234	2042/12/10
貸付債権担保第7回住宅金融支援機構債券		2.14	16,760	17,636	2042/11/10
貸付債権担保第25回住宅金融支援機構債券		2.28	25,768	28,002	2044/6/10
貸付債権担保第28回住宅金融支援機構債券		1.98	87,255	93,964	2044/9/10

銘柄	当期末		
	利率	額面金額	評価額
特殊債券(除く金融債)	%	千円	千円
貸付債権担保S種第16回住宅金融支援機構債券	1.64	19,166	19,719
貸付債権担保第42回住宅金融支援機構債券	1.43	91,810	97,495
貸付債権担保S種第17回住宅金融支援機構債券	1.71	38,704	39,889
貸付債権担保第45回住宅金融支援機構債券	1.79	111,258	119,180
貸付債権担保第52回住宅金融支援機構債券	1.51	81,268	86,322
貸付債権担保第24回住宅金融支援機構債券	2.34	46,980	50,778
貸付債権担保第48回住宅金融支援機構債券	1.89	104,181	111,676
貸付債権担保第40回住宅金融支援機構債券	1.36	115,407	121,628
貸付債権担保第62回住宅金融支援機構債券	1.21	153,312	161,616
貸付債権担保第60回住宅金融支援機構債券	1.34	149,196	158,111
貸付債権担保第61回住宅金融支援機構債券	1.26	96,422	101,789
貸付債権担保第51回住宅金融支援機構債券	1.64	37,564	40,054
貸付債権担保第43回住宅金融支援機構債券	1.6	89,130	95,247
貸付債権担保第79回住宅金融支援機構債券	1.07	50,359	52,681
貸付債権担保第81回住宅金融支援機構債券	1.07	107,134	112,125
貸付債権担保第72回住宅金融支援機構債券	1.08	48,764	50,992
貸付債権担保第22回住宅金融公庫債券	1.87	27,508	28,490
貸付債権担保第70回住宅金融支援機構債券	1.25	146,382	154,166
貸付債権担保第33回住宅金融支援機構債券	1.88	32,208	34,644
貸付債権担保第34回住宅金融支援機構債券	1.86	33,815	36,388
貸付債権担保第35回住宅金融支援機構債券	1.87	33,771	36,180
貸付債権担保第46回住宅金融支援機構債券	1.85	36,998	39,702
貸付債権担保第55回住宅金融支援機構債券	1.41	97,752	103,837
貸付債権担保第56回住宅金融支援機構債券	1.42	139,584	148,247
貸付債権担保第57回住宅金融支援機構債券	1.44	46,618	49,539
貸付債権担保第76回住宅金融支援機構債券	1.21	93,972	98,863
貸付債権担保S種第3回住宅金融公庫債券	1.82	13,164	13,574
貸付債権担保S種第14回住宅金融支援機構債券	1.7	83,220	85,152
貸付債権担保S種第15回住宅金融支援機構債券	1.65	33,986	34,765
貸付債権担保第7回住宅金融公庫債券	1.82	38,180	38,198
貸付債権担保第23回住宅金融支援機構債券	2.25	92,652	99,719
貸付債権担保第32回住宅金融支援機構債券	1.82	92,475	99,032
貸付債権担保第39回住宅金融支援機構債券	1.52	181,855	192,529
貸付債権担保第58回住宅金融支援機構債券	1.4	98,452	104,555
貸付債権担保第64回住宅金融支援機構債券	1.16	160,359	168,612
貸付債権担保第71回住宅金融支援機構債券	1.07	141,075	147,403
貸付債権担保第73回住宅金融支援機構債券	1.3	109,074	115,590
貸付債権担保第75回住宅金融支援機構債券	1.26	93,438	98,542
貸付債権担保第83回住宅金融支援機構債券	1.04	225,464	235,792
貸付債権担保第84回住宅金融支援機構債券	1.01	398,888	416,387
貸付債権担保第88回住宅金融支援機構債券	0.93	59,359	61,762
貸付債権担保第89回住宅金融支援機構債券	0.95	61,761	64,345
貸付債権担保第90回住宅金融支援機構債券	0.87	63,022	65,385
貸付債権担保第92回住宅金融支援機構債券	0.74	130,458	134,490
貸付債権担保第93回住宅金融支援機構債券	0.6	136,856	140,036
貸付債権担保第94回住宅金融支援機構債券	0.8	73,335	75,869
貸付債権担保第96回住宅金融支援機構債券	0.74	77,211	79,653
貸付債権担保第97回住宅金融支援機構債券	0.83	228,867	237,369

銘柄	当 期 末			
	利 率	額 面 金 額	評 価 額	償 還 年 月 日
特殊債券(除く金融債)	%	千円	千円	
貸付債権担保第98回住宅金融支援機構債券	0.9	233,250	242,934	2050/7/10
貸付債権担保第99回住宅金融支援機構債券	0.88	156,696	163,035	2050/8/10
貸付債権担保第100回住宅金融支援機構債券	0.84	77,100	80,059	2050/9/10
貸付債権担保第101回住宅金融支援機構債券	0.89	77,436	80,635	2050/10/10
貸付債権担保第115回住宅金融支援機構債券	0.41	271,302	274,793	2051/12/10
貸付債権担保第116回住宅金融支援機構債券	0.48	181,876	184,944	2052/1/10
貸付債権担保第117回住宅金融支援機構債券	0.46	182,966	185,767	2052/2/10
貸付債権担保第118回住宅金融支援機構債券	0.47	91,746	93,252	2052/3/10
貸付債権担保第119回住宅金融支援機構債券	0.46	183,644	186,589	2052/4/10
貸付債権担保第120回住宅金融支援機構債券	0.4	92,485	93,597	2052/5/10
貸付債権担保第121回住宅金融支援機構債券	0.43	92,954	94,223	2052/6/10
貸付債権担保第123回住宅金融支援機構債券	0.46	93,741	95,241	2052/8/10
貸付債権担保第125回住宅金融支援機構債券	0.42	376,596	381,789	2052/10/10
貸付債権担保第126回住宅金融支援機構債券	0.43	283,755	287,843	2052/11/10
貸付債権担保第128回住宅金融支援機構債券	0.42	190,232	192,832	2053/1/10
貸付債権担保第129回住宅金融支援機構債券	0.46	191,506	194,723	2053/2/10
貸付債権担保第134回住宅金融支援機構債券	0.39	195,296	197,479	2053/7/10
貸付債権担保第135回住宅金融支援機構債券	0.39	97,881	98,968	2053/8/10
貸付債権担保第136回住宅金融支援機構債券	0.44	98,230	99,693	2053/9/10
貸付債権担保第140回住宅金融支援機構債券	0.38	99,460	100,459	2054/1/10
貸付債権担保第142回住宅金融支援機構債券	0.32	300,000	301,524	2054/3/10
フランス預金供託公庫 第4回円貨債券(2014)	0.725	100,000	104,046	2024/7/30
小 計		50,897,322	53,919,031	
金融債券				
商工債券 利付第806回い号	0.1	300,000	299,700	2022/7/27
商工債券 利付第811回い号	0.17	300,000	300,444	2022/12/27
商工債券 利付第815回い号	0.17	100,000	99,999	2023/4/27
商工債券 利付第818回い号	0.17	100,000	99,998	2023/7/27
商工債券 利付第819回い号	0.18	300,000	300,123	2023/8/25
農林債券 利付第781回い号	0.28	100,000	100,314	2020/6/26
しんきん中金債券 利付第308回	0.25	100,000	100,296	2020/7/27
しんきん中金債券 利付第316回	0.07	100,000	100,079	2021/3/26
しんきん中金債券 利付第317回	0.06	800,000	799,992	2021/4/27
しんきん中金債券 利付第335回	0.1	200,000	200,212	2022/10/27
商工債券 利付(10年)第15回	0.48	200,000	203,446	2025/9/19
小 計		2,600,000	2,604,603	
普通社債券(含む投資法人債券)				
東京電力 第547回	1.948	100,000	102,261	2020/7/24
東京電力 第548回	2.347	100,000	113,756	2028/9/29
東京電力 第560回	2.114	100,000	112,041	2029/12/10
東京電力 第565回	1.313	300,000	304,059	2020/6/24
中部電力 第500回	0.875	200,000	206,612	2024/5/24
中部電力 第524回	0.39	100,000	100,833	2027/5/25
関西電力 第482回	1.189	100,000	101,453	2020/7/24
関西電力 第484回	0.976	100,000	101,365	2020/10/23
関西電力 第496回	0.908	100,000	103,467	2025/2/25
関西電力 第497回	1.002	200,000	208,254	2025/6/20
関西電力 第498回	0.416	200,000	200,968	2020/9/18

銘柄	当期末			
	利率	額面金額	評価額	償還年月日
普通社債券(含む投資法人債券)	%	千円	千円	
関西電力 第511回	0.41	100,000	100,079	2027/9/17
関西電力 第514回	0.21	200,000	200,264	2023/1/25
中国電力 第330回	2.1	100,000	103,964	2021/3/25
中国電力 第377回	1.121	400,000	416,244	2023/8/25
中国電力 第378回	1.004	100,000	103,544	2023/10/25
中国電力 第400回	0.34	100,000	100,081	2027/9/24
北陸電力 第301回	1.158	100,000	103,904	2023/3/24
北陸電力 第304回	0.989	100,000	103,476	2023/10/25
北陸電力 第307回	1.055	100,000	105,450	2026/6/25
北陸電力 第308回	0.769	100,000	102,752	2024/9/25
東北電力 第473回	0.597	100,000	101,063	2021/4/23
東北電力 第475回	0.809	100,000	102,969	2024/9/25
東北電力 第481回	0.803	200,000	206,554	2025/7/25
四国電力 第281回	1.111	200,000	208,280	2023/9/25
九州電力 第424回	1.233	300,000	313,842	2023/11/24
九州電力 第428回	0.936	105,000	108,636	2024/7/25
九州電力 第449回	0.43	200,000	201,162	2027/4/23
九州電力 第451回	0.45	100,000	100,748	2027/5/25
北海道電力 第316回	1.164	207,000	209,788	2020/6/25
北海道電力 第323回	1.337	100,000	108,472	2030/3/25
北海道電力 第338回	0.84	100,000	100,901	2036/11/25
東京電力パワーグリッド 第2回	0.58	100,000	100,615	2022/3/9
東京電力パワーグリッド 第6回	0.85	100,000	100,469	2027/8/31
東京電力パワーグリッド 第11回	0.79	300,000	299,610	2028/1/25
東京電力パワーグリッド 第14回	0.43	100,000	99,829	2023/7/24
新日本製鐵 第67回社債間限定同順位特約付	1.293	100,000	102,354	2021/3/19
大和ハウス工業 第5回特定社債間限定同順位特約付	0.443	100,000	100,830	2021/6/18
大和ハウス工業 第9回社債間限定同順位特約付	0.69	100,000	101,128	2036/11/28
森永乳業 第13回社債間限定同順位特約付	0.884	100,000	103,501	2024/5/8
明治ホールディングス 第8回社債間限定同順位特約付	0.12	100,000	100,422	2023/1/30
アサヒグループホールディングス 第7回特定社債間限定同順位特約付	0.237	100,000	100,221	2020/5/28
アサヒグループホールディングス 第8回特定社債間限定同順位特約付	0.348	100,000	100,769	2022/5/27
キリンホールディングス 第10回社債間限定同順位特約付	0.603	200,000	205,338	2025/2/28
味の素 第24回特定社債間限定同順位特約付	0.19	200,000	200,784	2024/3/8
日本たばこ産業 第13回	0.355	100,000	101,012	2028/9/8
トヨタ紡織 第2回社債間限定同順位特約付	0.714	100,000	103,006	2023/9/20
野村不動産ホールディングス 第5回社債間限定同順位特約付	0.924	100,000	103,505	2025/5/30
森ヒルズリート投資法人 第17回特定投資法人債間限定同順位特約付	0.34	200,000	199,854	2026/8/28
森ビル 第13回社債間限定同順位特約付	0.466	100,000	100,384	2020/5/19
東急不動産ホールディングス 第2回社債間限定同順位特約付	0.856	100,000	103,014	2024/7/29
東レ 第33回社債間限定同順位特約付	0.38	100,000	100,488	2028/7/18
日本土地建物 第4回社債間限定同順位特約付	0.734	200,000	202,410	2028/10/25
王子ホールディングス 第34回社債間限定同順位特約付	0.425	100,000	101,288	2028/1/26
レンゴー 第18回特定社債間限定同順位特約付	0.451	100,000	100,928	2021/9/3
住友化学 第56回社債間限定同順位特約付	0.38	100,000	101,283	2027/9/13
エア・ウォーター 第2回社債間限定同順位特約付	0.271	100,000	100,206	2020/9/3
三井化学 第47回社債間限定同順位特約付	0.26	100,000	100,502	2025/6/19
三井化学 第48回社債間限定同順位特約付	0.39	100,000	101,074	2028/6/19

銘柄	当 期 末			
	利 率	額 面 金 額	評 価 額	償 還 年 月 日
普通社債券(含む投資法人債券)	%	千円	千円	
三菱ケミカルホールディングス 第14回社債間限定同順位特約付	0.482	200,000	201,920	2021/6/17
電通 第1回社債間限定同順位特約付	0.11	100,000	100,316	2023/10/25
電通 第3回社債間限定同順位特約付	0.424	100,000	101,810	2028/10/25
花王 第4回特定社債間限定同順位特約付	0.624	100,000	100,690	2020/6/19
武田薬品工業 第15回社債間限定同順位特約付	0.704	100,000	100,785	2020/7/17
ツムラ 第1回社債間限定同順位特約付	0.23	100,000	100,429	2024/5/31
第一三共 第4回社債間限定同順位特約付	0.846	100,000	103,309	2023/9/15
JXホールディングス 第9回社債間限定同順位特約付	0.82	100,000	103,169	2024/6/4
横浜ゴム 第10回社債間限定同順位特約付	0.355	100,000	100,661	2021/10/29
住友ゴム工業 第24回社債間限定同順位特約付	0.755	100,000	103,188	2024/6/25
日本特殊陶業 第8回社債間限定同順位特約付	0.11	100,000	100,083	2023/6/14
新日鐵住金 第7回社債間限定同順位特約付	0.12	100,000	99,957	2023/6/20
新日鐵住金 第8回社債間限定同順位特約付	0.25	100,000	100,564	2025/6/20
新日鐵住金 第9回社債間限定同順位特約付	0.385	100,000	100,938	2028/6/20
神戸製鋼所 第62回社債間限定同順位特約付	0.579	100,000	100,079	2022/5/20
ジェイ エフ イー ホールディングス 第22回(JFE保証)	0.703	100,000	102,739	2024/9/19
DOWAホールディングス 第4回社債間限定同順位特約付	0.14	100,000	100,086	2023/9/14
住友電気工業 第26回社債間限定同順位特約付	0.3	200,000	201,792	2027/3/1
日立製作所 第17回社債間限定同順位特約付	1.371	200,000	220,406	2028/12/13
三菱電機 第45回社債間限定同順位特約付	0.428	100,000	100,761	2021/6/4
日本電産 第3回社債間限定同順位特約付	0.956	100,000	103,161	2022/9/20
日本電気 第48回社債間限定同順位特約付	0.658	100,000	101,347	2022/7/15
富士通 第34回社債間限定同順位特約付	0.644	100,000	100,822	2020/10/16
パナソニック 第16回社債間限定同順位特約付	0.3	100,000	100,575	2023/9/20
パナソニック 第17回社債間限定同順位特約付	0.47	200,000	202,630	2026/9/18
ソニー 第32回	0.28	200,000	201,194	2023/9/20
東海理化電機製作所 第1回社債間限定同順位特約付	0.34	100,000	101,248	2027/6/7
三菱重工業 第26回社債間限定同順位特約付	0.877	100,000	103,105	2023/9/4
JA三井リース 第7回社債間限定同順位特約付	0.2	100,000	100,192	2022/9/15
JA三井リース 第8回社債間限定同順位特約付	0.31	100,000	100,259	2024/9/13
三井住友トラスト・パナソニックファイナンス 第2回社債間限定	0.25	100,000	100,287	2022/10/31
トヨタ自動車 第14回社債間限定同等特約付	0.963	100,000	103,553	2023/3/20
アイシン精機 第15回社債間限定同順位特約付	0.562	100,000	102,577	2025/2/26
ドンキホーテホールディングス 第12回社債間限定同順位特約付	0.39	100,000	100,411	2024/3/21
ニコン 第20回特定社債間限定同順位特約付	0.652	100,000	101,540	2022/3/14
大日本印刷 第3回社債間限定同順位特約付	1.358	100,000	102,142	2020/12/18
伊藤忠商事 第59回社債間限定同順位特約付	1.378	200,000	205,560	2021/6/4
丸紅 第101回社債間限定同順位特約付	0.436	100,000	100,710	2021/7/23
豊田通商 第18回社債間限定同順位特約付	1.014	100,000	105,268	2025/12/5
豊田通商 第19回社債間限定同順位特約付	0.954	200,000	210,438	2026/7/10
三井物産 第71回社債間限定同順位特約付	1.187	100,000	108,190	2029/7/13
住友商事 第45回社債間限定同順位特約付	1.117	100,000	103,084	2022/4/20
住友商事 第49回社債間限定同順位特約付	1.286	100,000	109,150	2029/1/29
高島屋 第11回社債間限定同順位特約付	0.451	200,000	201,548	2021/7/30
丸井グループ 第28回社債間限定同順位特約付	0.543	200,000	202,652	2022/6/3
クレディセゾン 第50回社債間限定同順位特約付	0.904	100,000	103,110	2024/4/24
クレディセゾン 第51回社債間限定同順位特約付	0.884	100,000	103,097	2024/6/18
三菱UFJフィナンシャル・グループ 第1回劣後特約付	0.94	100,000	102,709	2024/6/26

銘柄	当期末			
	利率	額面金額	評価額	償還年月日
普通社債券(含む投資法人債券)	%	千円	千円	
りそなホールディングス 第11回社債間限定同順位特約付	0.05	100,000	99,901	2021/7/27
りそなホールディングス 第20回社債間限定同順位特約付	0.27	100,000	100,102	2025/7/23
三井住友トラスト・ホールディングス 第2回劣後特約付	0.915	200,000	205,550	2025/6/5
みずほコーポレート銀行 第8回特定社債間限定同順位特約付	2.54	100,000	118,380	2027/7/27
東京三菱銀行 第57回特定社債間限定同順位特約付	2.22	100,000	107,471	2022/10/27
三菱東京UFJ銀行 第119回特定社債間限定同順位特約付	1.035	100,000	101,499	2020/10/15
三菱東京UFJ銀行 第159回特定社債間限定同順位特約付	0.356	200,000	201,318	2021/7/23
三井住友フィナンシャルグループ 第1回劣後特約付	0.849	300,000	307,071	2024/9/12
三井住友フィナンシャルグループ 第3回劣後特約付	0.884	100,000	102,889	2025/5/29
三井住友フィナンシャルグループ 第4回劣後特約付	1.328	100,000	107,254	2030/5/29
三菱UFJ信託銀行 第9回劣後特約付	1.68	100,000	103,201	2021/4/28
三井住友信託銀行 第1回劣後特約付	1.389	300,000	311,715	2022/9/20
セブン銀行 第10回社債間限定同順位特約付	0.803	100,000	102,717	2023/3/20
セブン銀行 第11回社債間限定同順位特約付	0.536	100,000	101,945	2024/12/20
みずほフィナンシャルグループ 第1回劣後特約付	0.95	200,000	204,992	2024/7/16
三井住友銀行 第24回劣後特約付	1.6	100,000	103,160	2021/6/1
トヨタファイナンス 第81回社債間限定同順位特約付	0.265	100,000	100,758	2027/10/22
リコーリース 第28回社債間限定同順位特約付	0.345	100,000	100,852	2027/7/20
アコム 第76回特定社債間限定同順位特約付	0.14	100,000	99,741	2021/8/30
アコム 第77回特定社債間限定同順位特約付	0.274	100,000	99,624	2023/8/30
ジャックス 第12回社債間限定同順位特約付	0.545	100,000	101,017	2021/12/3
ジャックス 第19回社債間限定同順位特約付	0.25	100,000	100,040	2023/6/15
日立キャピタル 第52回社債間限定同順位特約付	0.508	100,000	100,974	2021/6/18
日立キャピタル 第57回社債間限定同順位特約付	0.616	100,000	102,195	2024/12/20
三井住友ファイナンス&リース 第13回社債間限定同順位特約付	0.257	100,000	100,209	2020/5/28
三菱UFJリース 第52回社債間限定同順位特約付	0.375	100,000	100,807	2027/7/13
三菱UFJリース 第55回社債間限定同順位特約付	0.08	100,000	100,005	2021/1/18
三菱UFJリース 第30回社債間限定同順位特約付	0.426	100,000	100,836	2021/8/27
大和証券グループ本社 第22回社債間限定同順位特約付	0.397	100,000	100,300	2020/8/12
大和証券グループ本社 第23回社債間限定同順位特約付	0.909	100,000	103,651	2025/8/12
三菱地所 第56回担保提供制限等財務上特約無	2.42	100,000	107,605	2022/6/20
三菱地所 第98回担保提供制限等財務上特約無	1.165	100,000	101,348	2020/6/19
三菱地所 第111回担保提供制限等財務上特約無	0.929	100,000	103,017	2022/9/14
三菱地所 第120回担保提供制限等財務上特約無	0.24	100,000	100,443	2027/6/18
東京建物 第25回社債間限定同順位特約付	0.52	100,000	100,420	2027/3/19
住友不動産 第95回社債間限定同順位特約付	0.987	100,000	103,606	2024/1/26
住友不動産 第97回社債間限定同順位特約付	0.904	200,000	206,536	2024/4/26
住友不動産 第100回社債間限定同順位特約付	0.809	100,000	102,963	2024/9/9
エヌ・ティ・ティ都市開発 第10回社債間限定同順位特約付	1.03	100,000	101,433	2020/9/18
日本ビルファンド投資法人 第13回特定投資法人債間限定同順位	1.168	100,000	104,218	2023/6/26
積水ハウス・S Iレジデンシャル投資法人 第5回特定投資法人債	0.871	100,000	102,514	2024/8/30
東武鉄道 第102回社債間限定同順位特約付	1.36	200,000	215,252	2025/10/23
相鉄ホールディングス 第32回相模鉄道株式会社保証付	0.58	200,000	204,054	2025/1/28
東京急行電鉄 第75回社債間限定同順位特約付	0.982	100,000	102,918	2022/6/7
東京急行電鉄 第82回社債間限定同順位特約付	1.307	100,000	111,486	2033/6/3
小田急電鉄 第68回社債間限定同順位特約付	1.098	200,000	217,362	2030/6/12
小田急電鉄 第74回社債間限定同順位特約付	0.756	100,000	102,904	2037/5/29
東日本旅客鉄道 第15回	2.65	100,000	103,681	2020/8/25

銘柄	利	当 期		末	償還年月日
		率	額 面 金 額	評 価 額	
普通社債券(含む投資法人債券)	%	千円	千円		
東日本旅客鉄道 第19回社債間限定同順位特約付	2.36	200,000	213,522	2022/2/25	
東日本旅客鉄道 第39回社債間限定同順位特約付	2.05	100,000	111,917	2025/6/20	
東日本旅客鉄道 第57回社債間限定同順位特約付	2.376	200,000	241,766	2028/12/12	
東日本旅客鉄道 第71回社債間限定同順位特約付	1.905	100,000	118,419	2030/9/27	
東日本旅客鉄道 第107回社債間限定同順位特約付	1.415	100,000	116,749	2045/1/27	
東日本旅客鉄道 第133回社債間限定同順位特約付	1.246	100,000	110,547	2058/9/27	
西日本旅客鉄道 第15回社債間限定同順位特約付	2.26	200,000	236,754	2027/12/20	
西日本旅客鉄道 第31回社債間限定同順位特約付	1.408	100,000	102,619	2021/2/26	
東海旅客鉄道 第51回社債間限定同順位特約付	2.212	200,000	242,484	2030/4/23	
東海旅客鉄道 第70回社債間限定同順位特約付	1.309	100,000	112,501	2032/9/30	
東海旅客鉄道 第74回社債間限定同順位特約付	1.685	100,000	122,813	2045/3/6	
東京地下鉄 第22回	0.215	100,000	100,527	2027/6/21	
東京地下鉄 第23回	0.661	100,000	102,508	2037/6/19	
東京地下鉄 第24回	1.035	100,000	107,238	2047/6/21	
西武ホールディングス 第1回社債間限定同順位特約付	0.758	200,000	204,300	2032/3/17	
名古屋鉄道 第50回社債間限定同順位特約付	0.857	100,000	105,015	2027/4/30	
日本通運 第11回社債間限定同順位特約付	0.2	100,000	100,361	2026/7/14	
日本通運 第12回社債間限定同順位特約付	0.7	100,000	101,505	2036/7/14	
横浜高速鉄道 第2回社債間限定同順位特約付	0.455	100,000	101,903	2027/2/23	
ANAホールディングス 第32回社債間限定同順位特約付	0.99	100,000	103,279	2036/6/9	
三菱倉庫 第14回	0.442	100,000	100,650	2021/3/12	
澁澤倉庫 第8回社債間限定同順位特約付	0.22	100,000	100,082	2023/6/14	
日本電信電話 第60回	1.31	100,000	102,159	2020/12/18	
KDDI 第20回社債間限定同順位特約付	0.803	100,000	103,227	2023/12/20	
電源開発 第31回社債間限定同順位特約付	1.155	100,000	101,616	2020/9/18	
電源開発 第37回社債間限定同順位特約付	1.035	100,000	102,246	2021/7/20	
電源開発 第39回社債間限定同順位特約付	0.929	100,000	103,276	2024/2/20	
電源開発 第40回社債間限定同順位特約付	0.889	100,000	103,285	2024/6/20	
電源開発 第41回社債間限定同順位特約付	0.782	100,000	102,791	2024/8/20	
電源開発 第59回社債間限定同順位特約付	0.414	100,000	99,984	2028/9/20	
東京瓦斯 第34回社債間限定同順位特約付	1.064	100,000	102,558	2021/9/22	
東京瓦斯 第38回社債間限定同順位特約付	1.984	100,000	129,086	2043/12/17	
東邦瓦斯 第31回社債間限定同順位特約付	2.06	100,000	105,929	2022/3/18	
北海道瓦斯 第17回社債間限定同順位特約付	0.25	100,000	100,462	2024/3/14	
広島ガス 第13回社債間限定同順位特約付	0.405	100,000	100,820	2028/9/13	
東京都競馬 第3回社債間限定同順位特約付	0.18	100,000	100,168	2023/7/5	
ファーストリテイリング 第3回特定社債間限定同順位特約付	0.491	100,000	101,409	2022/12/16	
ファーストリテイリング 第4回特定社債間限定同順位特約付	0.749	100,000	103,335	2025/12/18	
ソフトバンクグループ 第54回社債間限定同順位特約付	1.569	100,000	100,325	2024/6/12	
フランス相互信用連合銀行(BFCM) 第14回円貨社債	0.563	200,000	201,864	2021/10/15	
ビー・ピー・シー・イー・エス・エー 第11回円貨社債	0.437	100,000	100,435	2020/12/11	
ビー・ピー・シー・イー・エス・エー 第14回円貨社債	0.45	100,000	99,780	2026/6/17	
ビー・ピー・シー・イー・エス・エー 第1回非上位円貨社債	0.64	200,000	200,748	2022/1/27	
クレディ・アグリコル・エス・エー 第6回円貨社債(2014)	0.865	100,000	102,866	2024/11/28	
クレディ・アグリコル・エス・エー 第15回円貨社債(2018)	0.204	100,000	99,488	2023/6/8	
クレディ・アグリコル・エス・エー 第16回円貨社債(2018)	0.509	100,000	99,963	2028/6/8	
マラヤン・バンキング・ベルハッド 第2回円貨社債(2015)	0.509	200,000	200,370	2020/4/30	
スタンダード・チャータード 第2回円貨社債(2015)	0.453	100,000	100,199	2020/6/5	

銘柄	当 期 末			
	利 率	額 面 金 額	評 価 額	償 還 年 月 日
普通社債券(含む投資法人債券)	%	千円	千円	
スタンダード・チャータード 第3回円貨社債 (2015)	1.043	100,000	100,267	2025/6/5
エイチエスピーシー・ホールディングス・ピーエルシー 第2回円	0.842	100,000	101,889	2023/9/26
エイチエスピーシー・ホールディングス・ピーエルシー 第3回円	1.207	100,000	103,938	2026/9/25
ロイズ・バンキング・グループ・ピーエルシー 第1回円貨社債	0.615	100,000	99,985	2021/12/15
ロイズ・バンキング・グループ・ピーエルシー 第6回円貨社債	0.65	100,000	99,239	2023/5/30
ロイズ・バンキング・グループ・ピーエルシー 第7回円貨社債	0.968	100,000	96,839	2028/5/30
サンタンデール銀行 第1回円貨社債	0.568	100,000	99,810	2023/1/11
フランス電力 第4回円貨社債 (2017)	1.088	100,000	102,714	2027/1/26
ルノー 第19回円貨社債 (2017)	0.36	100,000	99,586	2020/7/6
現代キャピタル・サービス・インク 第15回円貨社債	0.65	200,000	201,304	2023/8/2
ビー・エヌ・ビー・パリバ 第1回円貨社債 (2017)	0.967	100,000	101,311	2024/3/1
ウエストパック・バンキング・コーポレーション 第12回円貨社	0.32	200,000	200,548	2023/7/6
オーストラリア・ニュージーランド銀行 第10回円貨社債	0.293	200,000	200,296	2024/1/23
ソシエテ・ジェネラル 第1回非上位円貨社債 (2017)	0.448	100,000	99,884	2022/5/26
小 計		26,912,000	27,731,699	
合 計		601,386,142	658,959,349	

*額面・評価額の単位未満は切り捨て。

○投資信託財産の構成

(2019年4月1日現在)

項 目	当 期 末	
	評 価 額	比 率
公社債	千円 658,959,349	% 98.9
コール・ローン等、その他	7,604,241	1.1
投資信託財産総額	666,563,590	100.0

*金額の単位未満は切り捨て。

○資産、負債、元本及び基準価額の状況 (2019年4月1日現在)

項目	当期末
	円
(A) 資産	666,563,590,771
コール・ローン等	5,939,157,867
公社債(評価額)	658,959,349,056
未収入金	811,306,000
未収利息	842,938,996
前払費用	10,838,852
(B) 負債	3,245,748,460
未払金	2,785,161,000
未払解約金	460,574,443
未払利息	13,017
(C) 純資産総額(A-B)	663,317,842,311
元本	497,182,935,056
次期繰越損益金	166,134,907,255
(D) 受益権総口数	497,182,935,056口
1万口当たり基準価額(C/D)	13,342円

(注) 期首元本額は512,839,094,960円、期中追加設定元本額は61,106,969,916円、期中一部解約元本額は76,763,129,820円、1口当たり純資産額は1.3342円です。

○損益の状況 (2018年4月3日～2019年4月1日)

項目	当期
	円
(A) 配当等収益	5,881,561,139
受取利息	5,884,609,108
支払利息	△ 3,047,969
(B) 有価証券売買損益	5,416,621,921
売買益	7,406,414,839
売買損	△ 1,989,792,918
(C) 当期損益金(A+B)	11,298,183,060
(D) 前期繰越損益金	159,676,565,917
(E) 追加信託差損益金	19,128,703,131
(F) 解約差損益金	△ 23,968,544,853
(G) 計(C+D+E+F)	166,134,907,255
次期繰越損益金(G)	166,134,907,255

*損益の状況の中で(B)有価証券売買損益は期末の評価換えによるものを含みます。

*損益の状況の中で(E)追加信託差損益金とあるのは、信託の追加設定の際、追加設定をした価額から元本を差し引いた差額分をいいます。

*損益の状況の中で(F)解約差損益金とあるのは、中途解約の際、元本から解約価額を差し引いた差額分をいいます。

○当マザーファンドを投資対象とする投資信託の当期末元本額

ファンド名	当期末 元本額
	円
野村日本債券インデックス(野村投資一任口座向け)	205,983,047,720
野村国内債券インデックスファンド・NOMURA-BPI総合(確定拠出年金向け)	46,491,188,646
マイ・ロード	36,383,945,559
野村世界6資産分散投信(安定コース)	29,905,664,421
マイバランス50(確定拠出年金向け)	23,612,380,353
野村世界6資産分散投信(分配コース)	17,569,392,848
マイバランス30(確定拠出年金向け)	15,950,219,752
のむらっぴ・ファンド(保守型)	12,360,672,517
野村DC国内債券インデックスファンド・NOMURA-BPI総合	11,373,942,883
野村日本債券インデックス(野村SMA向け)	10,782,507,841
マイバランス70(確定拠出年金向け)	10,468,826,098
マイバランスDC30	10,415,504,297
野村日本債券インデックス(野村SMA・EW向け)	10,138,400,291
のむらっぴ・ファンド(普通型)	7,906,749,139
マイバランスDC50	7,164,780,314
ファンドラップ(ウェルス・スクエア)債券・安定型	6,653,005,162
野村インデックス・バランス60VA(適格機関投資家専用)	4,414,624,425
野村インデックスファンド・国内債券	2,991,069,341
野村世界6資産分散投信(成長コース)	2,626,798,696
野村世界6資産分散投信(配分変更コース)	2,365,176,784
グローバル・インデックス・バランス40VA(適格機関投資家専用)	2,344,401,792

ファンド名	当期末 元本額
	円
マイバランスDC70	2,319,426,850
野村世界バランス25VA(適格機関投資家専用)	1,601,957,809
グローバル・インデックス・バランス60VA(適格機関投資家専用)	1,462,147,159
野村円債投資インデックスファンド	1,339,299,225
野村日本債券インデックスファンド	995,941,600
のむらっぴ・ファンド(積極型)	961,722,475
野村グローバル・インデックス・バランス75VA(適格機関投資家専用)	834,375,841
野村インデックスファンド・内外7資産バランス・為替ヘッジ型	733,085,637
グローバル・インデックス・バランス25VA(適格機関投資家専用)	695,836,435
のむらっぴ・ファンド(やや保守型)	686,878,666
ノムラ日本債券インデックスファンドVA(適格機関投資家専用)	646,845,809
マイターゲット2030(確定拠出年金向け)	634,491,393
ノムラFOFs用インデックスファンド・国内債券(適格機関投資家専用)	591,320,677
NEXT FUNDS 国内債券・NOMURA-BPI総合連動型上場投信	553,362,383
野村6資産均等バランス	509,294,236
野村国内債券インデックスファンド	463,680,404
野村グローバル・インデックス・バランス25VA(適格機関投資家専用)	387,263,738
マイターゲット2050(確定拠出年金向け)	383,403,330
野村資産設計ファンド2015	381,754,086
野村グローバル・インデックス・バランス50VA(適格機関投資家専用)	356,401,441
野村資産設計ファンド2020	336,142,612

ファンド名	当期末
	元本額
	円
野村資産設計ファンド2025	281,327,726
マイターゲット2040 (確定拠出年金向け)	254,644,623
野村資産設計ファンド2030	196,727,528
野村世界インデックス・バランス40VA (適格機関投資家専用)	190,428,557
グローバル・インデックス・バランス50VA (適格機関投資家専用)	185,032,135
マイターゲット2035 (確定拠出年金向け)	168,017,704
野村資産設計ファンド2040	154,122,680
世界6資産分散ファンド	146,408,692
のむらっぴ・ファンド (やや積極型)	135,503,978
野村ワールド・インデックス・バランス50VA (適格機関投資家専用)	135,415,542
野村資産設計ファンド2035	98,326,575
インデックス・ブレンド (タイプⅠ)	65,604,527
マイターゲット2045 (確定拠出年金向け)	64,766,165
インデックス・ブレンド (タイプⅢ)	45,539,307
野村世界6資産分散投信 (DC) 安定コース	36,979,879
インデックス・ブレンド (タイプⅡ)	26,858,182
野村ターゲットプライス「日経225」(国内債券運用移行型)	26,222,921
マイターゲット2060 (確定拠出年金向け)	23,856,797
ワールド・インデックス・ファンドVA安定型 (適格機関投資家専用)	22,824,481

ファンド名	当期末
	元本額
	円
野村ワールド・インデックス・バランス35VA (適格機関投資家専用)	19,200,842
野村資産設計ファンド2050	18,642,360
野村資産設計ファンド2045	15,450,512
マイターゲット2055 (確定拠出年金向け)	15,048,384
インデックス・ブレンド (タイプⅤ)	14,758,670
野村ターゲットデットファンド2016 2026-2028年目標型	14,429,323
ワールド・インデックス・ファンドVAバランス型 (適格機関投資家専用)	13,025,762
野村世界6資産分散投信 (DC) インカムコース	9,099,848
インデックス・ブレンド (タイプⅣ)	7,700,123
野村世界6資産分散投信 (DC) 成長コース	6,463,254
野村ターゲットデットファンド2016 2029-2031年目標型	3,723,527
野村ターゲットデットファンド2016 2032-2034年目標型	2,428,619
野村資産設計ファンド (DC) 2030	2,273,175
野村ターゲットデットファンド2016 2035-2037年目標型	1,501,689
ワールド・インデックス・ファンドVA積極型 (適格機関投資家専用)	1,333,155
野村資産設計ファンド (DC) 2040	1,209,339
野村資産設計ファンド (DC) 2050	1,107,790

○お知らせ

該当事項はございません。