

野村STF（ショートターム・ファンド）

運用報告書(全体版)

第3期（決算日2019年3月26日）

作成対象期間（2018年3月27日～2019年3月26日）

受益者のみなさまへ

平素は格別のご愛顧を賜り、厚く御礼申し上げます。
当作成対象期間の運用状況等についてご報告申し上げます。
今後とも一層のお引立てを賜りますよう、お願い申し上げます。

●当ファンドの仕組みは次の通りです。

商品分類	追加型投信／国内／債券
信託期間	2016年6月9日から2026年3月26日までです。
運用方針	短期公社債および短期金融商品に投資し、内外の公社債およびコマーシャル・ペーパーを主要投資対象とし、金融市場の短期金利水準に応じた投資成果を目指して運用を行います。 外貨建て資産については、原則として為替ヘッジにより為替変動リスクの低減を図ることを基本とします。
主な投資対象	短期公社債および短期金融商品に投資し、内外の公社債およびコマーシャル・ペーパーを主要投資対象とします。
主な投資制限	株式への投資は転換社債を転換したもの等に限る、投資割合は信託財産の純資産総額の10%以内とします。 外貨建て資産への投資には、制限を設けません。
分配方針	毎決算時に、原則として経費控除後の繰越分を含めた利子・配当等収益と売買益（評価益を含みます。）等から、利子・配当等収益等の水準および基準価額水準等を勘案して分配します。留保益の運用については、特に制限を設けず、元本部分と同一の運用を行います。

野村アセットマネジメント

東京都中央区日本橋1-12-1



サポートダイヤル 0120-753104
〈受付時間〉 営業日の午前9時～午後5時

ホームページ <http://www.nomura-am.co.jp/>

○設定以来の運用実績

決算期	基準 (分配落)	価額		債組 入比	券率	債先 物比	券率	純資 産額
		税 分	込 配					
(設定日) 2016年6月9日	円 50,000		円 —		% —		% —	百万円 20
1期(2017年3月27日)	49,978		0		△0.0	50.7	—	19
2期(2018年3月26日)	49,963		0		△0.0	50.1	—	19
3期(2019年3月26日)	49,925		0		△0.1	50.3	—	19

*債券先物比率は買い建て比率－売り建て比率。

*当ファンドでは、値動きを表す適切な指数が存在しないため、ベンチマーク等はありません。

○当期中の基準価額と市況等の推移

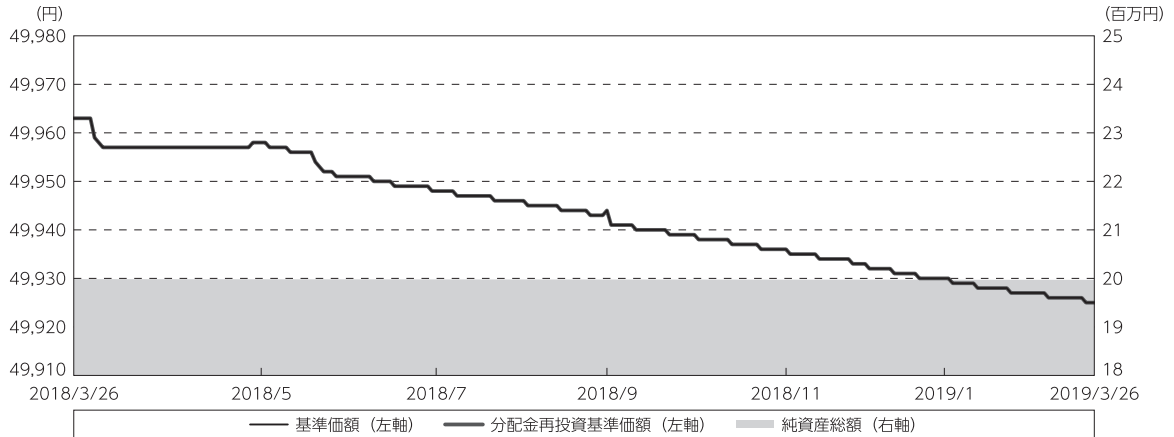
年 月 日	基準 額	価額		債組 入比	券率	債先 物比	券率
		騰	落				
(期首) 2018年3月26日	円 49,963			% —	% 50.1		% —
3月末	49,963			0.0	50.2		—
4月末	49,957			△0.0	50.1		—
5月末	49,958			△0.0	50.0		—
6月末	49,951			△0.0	50.8		—
7月末	49,948			△0.0	50.7		—
8月末	49,945			△0.0	50.7		—
9月末	49,944			△0.0	50.6		—
10月末	49,938			△0.1	50.6		—
11月末	49,936			△0.1	50.5		—
12月末	49,933			△0.1	50.4		—
2019年1月末	49,930			△0.1	50.4		—
2月末	49,927			△0.1	50.3		—
(期末) 2019年3月26日	49,925			△0.1	50.3		—

*騰落率は期首比です。

*債券先物比率は買い建て比率－売り建て比率。

◎運用経過

○期中の基準価額等の推移



期 首：49,963円

期 末：49,925円（既払分配金（税込み）：0円）

騰落率：△ 0.1%（分配金再投資ベース）

- （注）分配金再投資基準価額は、分配金（税込み）を分配時に再投資したものとみなして計算したもので、ファンド運用の実質的なパフォーマンスを示すものです。作成期首（2018年3月26日）の値が基準価額と同一となるように指数化しております。
- （注）分配金を再投資するかどうかについてはお客様がご利用のコースにより異なります。また、ファンドの購入価額により課税条件も異なります。したがって、個々のお客様の損益の状況を示すものではありません。
- （注）上記騰落率は、小数点以下第2位を四捨五入して表示しております。

○基準価額の主な変動要因

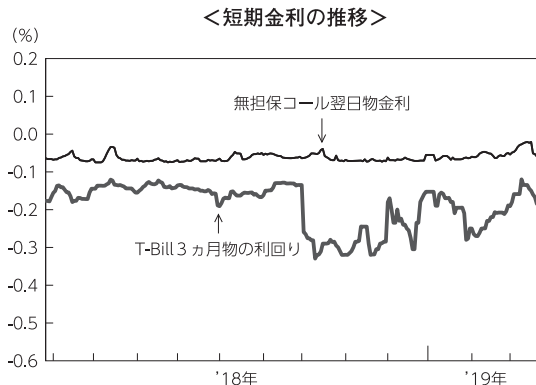
投資している短期有価証券やコール・ローンなどのマイナス金利環境を要因とする支払利息等。

○投資環境

国内経済は、高水準にある企業収益や雇用・所得環境の改善継続等を背景に、緩やかな回復基調が続く中、足元では輸出や生産における弱含みの動きがみられました。

このような中、日本銀行は「長短金利操作付き量的・質的金融緩和」を継続し、2018年7月には金融緩和の持続性を高める観点から、政策金利の「フォワードガイダンス」追加、長期金利目標の柔軟化等の「強力な金融緩和継続のための枠組み強化」を導入しました。

マイナス金利政策のもと、無担保コール翌日物金利は概ね-0.06%程度で推移しました。2018年9月まではT-Bill（国庫短期証券）3カ月物の利回りは概ね-0.1%台で推移し、10月以降は良好な円調達環境を受け海外投資家等買い進まれ-0.3%台まで低下、その後は概ね-0.2%台で推移しました。



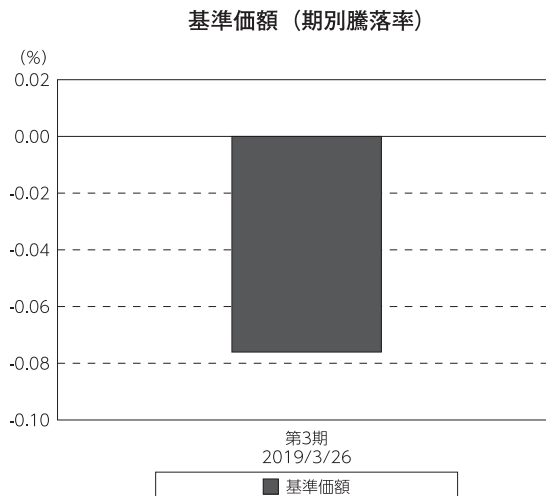
○当ファンドのポートフォリオ

残存1年以内の政府保証債や債券現先取引、コール・ローンなどにより運用いたしました。

○当ファンドのベンチマークとの差異

当ファンドでは、値動きを表す適切な指数が存在しないため、ベンチマーク等はありません。

グラフは、期中の当ファンドの期別基準価額騰落率です。



(注) 基準価額の騰落率は分配金込みです。

◎分配金

経費控除後の利子・配当等収益等の水準及び基準価額水準等を勘案して決定するという分配方針のもと、今期の分配は見送らせていただきました。留保益の運用については、特に制限を設けず、元本部分と同一の運用を行ないます。

○分配原資の内訳

（単位：円、5万口当たり・税込み）

項 目	第3期
	2018年3月27日～ 2019年3月26日
当期分配金	—
（対基準価額比率）	—%
当期の収益	—
当期の収益以外	—
翌期繰越分配対象額	921

（注）対基準価額比率は当期分配金（税込み）の期末基準価額（分配金込み）に対する比率であり、ファンドの収益率とは異なります。
 （注）当期の収益、当期の収益以外は小数点以下切捨てで算出しているため合計が当期分配金と一致しない場合があります。

◎今後の運用方針

残存1年以内の公社債やコマーシャル・ペーパー等の短期有価証券への投資を行ない、あわせてコール・ローン等で運用を行なうことで流動性の確保を図って運用いたします。

日本銀行によるマイナス金利政策のもと、主要な投資対象となる公社債の利回りや余資運用の際のコール・ローンの金利もマイナスとなる中、マイナス利回りの資産への投資等を通じて、基準価額が下落することが想定されますのでご留意ください。

引き続きご愛顧賜りますよう、よろしく願い申し上げます。

○5万口当たりの費用明細

(2018年3月27日～2019年3月26日)

項 目	当 期		項 目 の 概 要
	金 額	比 率	
(a) 信 託 報 酬	円	%	(a)信託報酬＝期中の平均基準価額×信託報酬率
(投 信 会 社)	(0)	(0.001)	ファンドの運用とそれに伴う調査、受託会社への指図、法定書面等の作成、基準価額の算出等
(販 売 会 社)	(0)	(0.001)	購入後の情報提供、運用報告書等各種書類の送付、口座内でのファンドの管理および事務手続き等
(受 託 会 社)	(0)	(0.000)	ファンドの財産の保管・管理、委託会社からの指図の実行等
合 計	1	0.001	
期中の平均基準価額は、49,944円です。			

* 期中の費用（消費税等のかかるものは消費税等を含む）は、追加・解約により受益権口数に変動があるため、簡便法により算出した結果です。
 * 各金額は項目ごとに円未満は四捨五入してあります。
 * 各比率は5万口当たりのそれぞれの費用金額（円未満の端数を含む）を期中の平均基準価額で除して100を乗じたもので、項目ごとに小数第3位未満は四捨五入してあります。

○売買及び取引の状況

(2018年3月27日～2019年3月26日)

公社債

		買 付 額	売 付 額
国 内	国債証券	千円 160,041	千円 170,044
	特殊債券	20,182	— (10,000)

* 金額は受け渡し代金。（経過利子分は含まれておりません。）
 * 単位未満は切り捨て。
 * () 内は償還等による増減分です。

○利害関係人との取引状況等

(2018年3月27日～2019年3月26日)

該当事項はございません。

利害関係人とは、投資信託及び投資法人に関する法律第11条第1項に規定される利害関係人です。

○自社による当ファンドの設定、解約状況

(2018年3月27日～2019年3月26日)

期首残高 (元 本)	当期設定 元 本	当期解約 元 本	期末残高 (元 本)	取 引 の 理 由
百万円 20	百万円 -	百万円 -	百万円 20	当初設定時における取得

○組入資産の明細

(2019年3月26日現在)

国内公社債

(A) 国内(邦貨建)公社債 種類別開示

区 分	当 期 末						
	額 面 金 額	評 価 額	組 入 比 率	うちBB格以下 組 入 比 率	残存期間別組入比率		
					5年以上	2年以上	2年未満
特殊債券 (除く金融債)	千円 10,000 (10,000)	千円 10,034 (10,034)	% 50.3 (50.3)	% - (-)	% - (-)	% - (-)	% 50.3 (50.3)
合 計	10,000 (10,000)	10,034 (10,034)	50.3 (50.3)	- (-)	- (-)	- (-)	50.3 (50.3)

* () 内は非上場債で内書きです。

* 組入比率は、純資産総額に対する評価額の割合。

* 金額の単位未満は切り捨て。

* 評価については金融商品取引業者、価格情報会社等よりデータを入手しています。

* 残存期間が1年以内の公社債は原則として償却原価法により評価しています。

(B) 国内(邦貨建)公社債 銘柄別開示

銘 柄	当 期 末			
	利 率	額 面 金 額	評 価 額	償 還 年 月 日
特殊債券(除く金融債)	%	千円	千円	
政保 地方公共団体金融機構債券 第1回	1.5	10,000	10,034	2019/6/14
合 計		10,000	10,034	

* 額面・評価額の単位未満は切り捨て。

○投資信託財産の構成

(2019年3月26日現在)

項 目	当 期 末	
	評 価 額	比 率
公社債	千円 10,034	% 50.3
コール・ローン等、その他	9,936	49.7
投資信託財産総額	19,970	100.0

*金額の単位未満は切り捨て。

○資産、負債、元本及び基準価額の状況 (2019年3月26日現在)

項 目	当 期 末
	円
(A) 資産	19,970,029
コール・ローン等	9,862,508
公社債(評価額)	10,034,951
未収利息	72,570
(B) 負債	57
未払信託報酬	35
未払利息	22
(C) 純資産総額(A-B)	19,969,972
元本	20,000,000
次期繰越損益金	△ 30,028
(D) 受益権総口数	20,000,000口
5万口当たり基準価額(C/D)	49.925円

(注) 期首元本額は20,000,000円、期中追加設定元本額は0円、期中一部解約元本額は0円、1口当たり純資産額は0.9985円です。

○損益の状況 (2018年3月27日～2019年3月26日)

項 目	当 期
	円
(A) 配当等収益	132,627
受取利息	139,266
支払利息	△ 6,639
(B) 有価証券売買損益	△147,849
売買損	△147,849
(C) 信託報酬等	△ 67
(D) 当期損益金(A+B+C)	△ 15,289
(E) 前期繰越損益金	△ 3,771
(F) 追加信託差損益金	△ 10,968
(配当等相当額)	(158,883)
(売買損益相当額)	(△169,851)
(G) 計(D+E+F)	△ 30,028
(H) 収益分配金	0
次期繰越損益金(G+H)	△ 30,028
追加信託差損益金	△ 10,968
(配当等相当額)	(158,883)
(売買損益相当額)	(△169,851)
分配準備積立金	209,746
繰越損益金	△228,806

*損益の状況の中で(B)有価証券売買損益は期末の評価換えによるものを含みます。

*損益の状況の中で(C)信託報酬等には信託報酬に対する消費税等相当額を含めて表示しています。

*損益の状況の中で(F)追加信託差損益金とあるのは、信託の追加設定の際、追加設定をした価額から元本を差し引いた差額分をいいます。

(注) 分配金の計算過程 (2018年3月27日～2019年3月26日) は以下の通りです。

項 目	当 期
	2018年3月27日～ 2019年3月26日
a. 配当等収益(経費控除後)	132,560円
b. 有価証券売買等損益(経費控除後・繰越欠損金補填後)	0円
c. 信託約款に定める収益調整金	158,883円
d. 信託約款に定める分配準備積立金	77,186円
e. 分配対象収益(a+b+c+d)	368,629円
f. 分配対象収益(5万口当たり)	921円
g. 分配金	0円
h. 分配金(5万口当たり)	0円

○分配金のお知らせ

5万口当たり分配金(税込み)	0円
----------------	----

※分配落ち後の基準価額が個別元本と同額または上回る場合、分配金は全額普通分配金となります。

※分配前の基準価額が個別元本を上回り、分配後の基準価額が個別元本を下回る場合、分配金は個別元本を上回る部分が普通分配金、下回る部分が元本払戻金(特別分配金)となります。

※分配前の基準価額が個別元本と同額または下回る場合、分配金は全額元本払戻金(特別分配金)となります。

○お知らせ

該当事項はございません。