

# 野村外国株（含む新興国） インデックス Aコース （野村投資一任口座向け）

## 運用報告書(全体版)

第4期（決算日2019年7月17日）

作成対象期間（2019年1月18日～2019年7月17日）

### 受益者のみなさまへ

平素は格別のご愛顧を賜り、厚く御礼申し上げます。  
当作成対象期間の運用状況等についてご報告申し上げます。  
今後とも一層のお引立てを賜りますよう、お願い申し上げます。

#### ●当ファンドの仕組みは次の通りです。

商品分類	追加型投信/海外/株式/インデックス型	
信託期間	2017年12月15日以降、無期限とします。	
運用方針	外国株式為替ヘッジ型マザーファンドおよび新興国株式マザーファンド（以下「各マザーファンド」といいます。）受益証券への投資を通じて、外国の株式（新興国の株式（DR（預託証券）を含みます。）を含みます。）を実質的な主要投資対象とし、MSCI-KOKUSA I 指数（円ベース・為替ヘッジあり）とMSCI エマージング・マーケット・インデックス（配当込み・円ベース・米ドル売り円買い）の月次リターンを、MSCI-KOKUSA I 指数とMSCI エマージング・マーケット・インデックスの時価総額加重で合成して算出した指数を対象指数とし、対象指数の動きに連動する投資成果を目指して運用を行います。先進国株式（除く日本）への実質的な投資に伴う為替ヘッジはマザーファンドにおいて行うため、先進国株式（除く日本）の実質的な保有分について、当ファンドにおいては原則として行いません。 新興国株式への投資に伴い実質的に組入れた外貨建て資産については、原則として米ドル売り円買いの為替予約取引を行います。	
主な投資対象	野村外国株（含む新興国）インデックス Aコース（野村投資一任口座向け）	各マザーファンド受益証券を主要投資対象とします。なお、株価指数先物取引および外国為替予約取引等を活用する場合や、株式等に直接投資する場合があります。
	外国株式為替ヘッジ型マザーファンド 新興国株式マザーファンド	外国の株式を主要投資対象とします。 新興国の株式（DR（預託証券）を含みます。）を主要投資対象とします。
主な投資制限	野村外国株（含む新興国）インデックス Aコース（野村投資一任口座向け）	株式への実質投資割合には制限を設けません。 外貨建て資産への実質投資割合には制限を設けません。
	外国株式為替ヘッジ型マザーファンド 新興国株式マザーファンド	株式への投資割合には制限を設けません。 外貨建て資産への投資割合には制限を設けません。 株式への投資割合には制限を設けません。 外貨建て資産への投資割合には制限を設けません。
分配方針	毎決算時に、原則として経費控除後の繰越分を含めた配当等収益と売買益（評価益を含みます。）等から、基準価額水準等を勘案して分配します。留保益の運用については、特に制限を設けず、元本部分と同一の運用を行います。	

## 野村アセットマネジメント

東京都中央区日本橋1-12-1



サポートダイヤル 0120-753104  
〈受付時間〉営業日の午前9時～午後5時

ホームページ <http://www.nomura-am.co.jp/>

## ○設定以来の運用実績

決算期	基準価額			ベンチマーク		株式組入比率	株式先物比率	投資信託証券組入比率	純資産総額
	(分配落)	税込分配金	期中騰落率	騰落率	騰落率				
(設定日) 2017年12月15日	円 10,000	円 —	% —	100.00	% —	% —	% —	% —	百万円 10
1期(2018年1月17日)	10,424	10	4.3	104.54	4.5	94.9	2.1	2.0	327
2期(2018年7月17日)	10,262	5	△ 1.5	103.37	△ 1.1	96.6	2.8	2.2	3,676
3期(2019年1月17日)	9,534	0	△ 7.1	96.36	△ 6.8	95.3	1.7	2.3	4,696
4期(2019年7月17日)	10,744	20	12.9	109.12	13.2	93.7	4.0	2.5	5,316

\* 基準価額の騰落率は分配金込み。

\* 当ファンドはマザーファンドを組み入れますので、「株式組入比率」、「株式先物比率」、「投資信託証券組入比率」は実質比率を記載しております。

\* 株式先物比率は買い建て比率－売り建て比率。

<p>* ベンチマークは、MSCI-KOKUSAI指数（円ベース・為替ヘッジあり）とMSCIエマージング・マーケット・インデックス（配当込み・円ベース・米ドル売り円買い）の月次リターンを、MSCI-KOKUSAI指数とMSCIエマージング・マーケット・インデックスの時価総額加重で合成して算出した指数です。設定時を100としています。指数の合成にあたっては、基準価額への反映を考慮して、営業日前日の指数値をもとにしています。</p> <p>* MSCI指数は、MSCIが独占的に所有しています。MSCI及びMSCI指数は、MSCI及びその関係会社のサービスマークであり、野村アセットマネジメント株式会社は特定の目的のためにその使用を許諾されています。</p> <p>ここに記載されたいかなるファンドも、MSCI、MSCIの関連会社及びMSCI指数の作成または編集に関与あるいは関係したその他の当事者のいかなる者がその合法性および適合性に関して判断したものではありません。また、これを発行、後援、推奨、販売、運用または宣伝するものでもなく、ここに記載されたいかなるファンドに関していかなる保証も行わず、いかなる責任も負いません。</p> <p>請求目論見書には、MSCIが野村アセットマネジメント株式会社およびその関連するファンドと有する限定的な関係について、より詳細な記述があります。</p> <p>(出所) MSCI</p>
---

## ○当期中の基準価額と市況等の推移

年月日	基準価額		ベンチマーク		株式組入比率	株式先物比率	投資信託証券組入比率
	騰落率	騰落率	騰落率	騰落率			
(期首) 2019年1月17日	円 9,534	% —	96.36	% —	% 95.3	% 1.7	% 2.3
1月末	9,757	2.3	98.65	2.4	94.0	2.3	2.4
2月末	10,137	6.3	102.54	6.4	97.4	1.4	2.4
3月末	10,187	6.8	103.08	7.0	95.1	1.8	2.4
4月末	10,568	10.8	106.97	11.0	96.0	2.4	2.4
5月末	10,082	5.7	102.10	6.0	93.5	2.4	2.5
6月末	10,547	10.6	106.84	10.9	94.9	1.9	2.5
(期末) 2019年7月17日	10,764	12.9	109.12	13.2	93.7	4.0	2.5

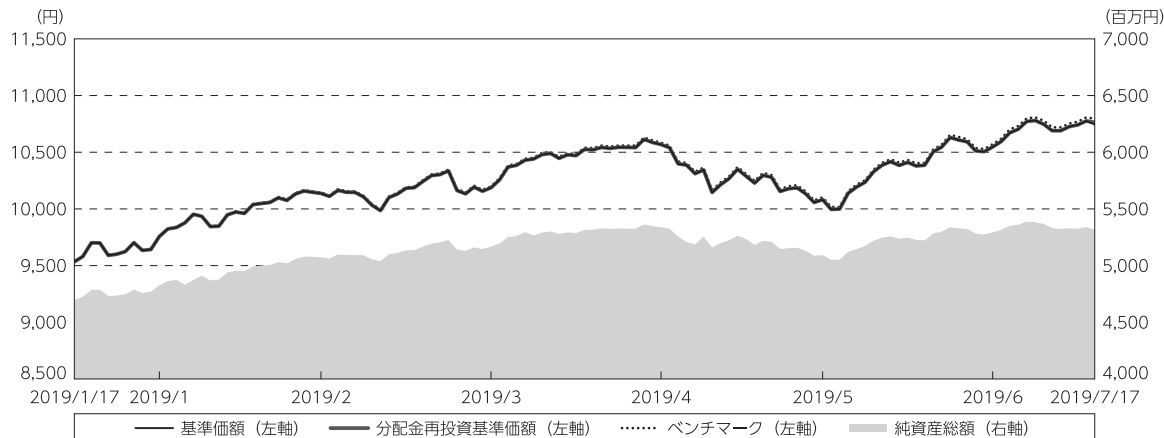
\* 期末基準価額は分配金込み、騰落率は期首比です。

\* 当ファンドはマザーファンドを組み入れますので、「株式組入比率」、「株式先物比率」、「投資信託証券組入比率」は実質比率を記載しております。

\* 株式先物比率は買い建て比率－売り建て比率。

## ◎運用経過

### ○期中の基準価額等の推移



期首：9,534円

期末：10,744円（既払分配金（税込み）：20円）

騰落率：12.9%（分配金再投資ベース）

- (注) 分配金再投資基準価額は、分配金（税込み）を分配時に再投資したものとみなして計算したもので、ファンド運用の実質的なパフォーマンスを示すものです。作成期首（2019年1月17日）の値が基準価額と同一となるように指数化しております。
- (注) 分配金を再投資するかどうかについてはお客様がご利用のコースにより異なります。また、ファンドの購入価額により課税条件も異なります。したがって、個々のお客様の損益の状況を示すものではありません。
- (注) ベンチマークは、MSCI-KOKUSAI指数（円ベース・為替ヘッジあり）とMSCIエマージング・マーケット・インデックス（配当込み・円ベース・米ドル売り円買い）の月次リターンを、MSCI-KOKUSAI指数とMSCIエマージング・マーケット・インデックスの時価総額加重で合成して算出した指数です。ベンチマークは、作成期首（2019年1月17日）の値が基準価額と同一となるように計算しております。
- (注) 上記騰落率は、小数点以下第2位を四捨五入して表示しております。

### ○基準価額の主な変動要因

基準価額は、期首9,534円から期末10,764円（分配金込み）に1,230円の値上がりとなりました。

堅調な欧米企業の決算や市場予想を上回る米国の経済指標の発表、米中貿易協議の進展への期待などから、基準価額は上昇しました。

### ○投資環境

主要投資国の株式市場は、期首から堅調な欧米企業の決算や市場予想を上回る米国の経済指標の発表、米中貿易協議の進展への期待、FOMC（米連邦公開市場委員会）で年内の利上げ見送りなどの方針が示されたことなどを背景に上昇しました。2019年5月には、米中貿易摩擦の長期化懸念や中国通信機器大手企業に対する米国の輸出規制措置の発表などが警戒され下落しましたが、6月には米中貿易協議再開への期待や米利下げ観測が高まったことなどをを受けて上昇に転じました。

## ○当ファンドのポートフォリオ

### [野村外国株（含む新興国）インデックス Aコース（野村投資一任口座向け）]

MSCI-KOKUSAI指数（円ベース・為替ヘッジあり）とMSCIエマージング・マーケット・インデックス（配当込み・円ベース・米ドル売り円買い）の月次リターンを、MSCI-KOKUSAI指数とMSCIエマージング・マーケット・インデックスの時価総額加重で合成して算出した指数（対象指数）における先進国（除く日本）および新興国の割合に基づいて [外国株式為替ヘッジ型マザーファンド] 受益証券および [新興国株式マザーファンド] 受益証券ならびに株式先物を組み入れ、対象指数の動きに連動する投資成果を目指して運用を行いました。なお、先進国株式への実質的な投資に伴う為替ヘッジはマザーファンドにおいて行いましたが、新興国株式への投資に伴い実質的に組み入れた外貨建資産については、米ドル売り円買いの為替予約取引を行いました。各マザーファンド受益証券および株式先物の組入比率の合計は期を通じ高位に維持しました。

### [外国株式為替ヘッジ型マザーファンド]

#### ・株式組入比率

株式（投資信託証券や先物を含む）組入比率は、期を通じて概ねベンチマーク（MSCI-KOKUSAI指数（円ベース・為替ヘッジあり））の株式比率と同等に維持しました。

#### ・期中の主な動き

ベンチマークの動きに連動する投資成果を目指し、現物株式への投資にあたっては、各銘柄への投資比率を各銘柄がベンチマークの中で占める比率にほぼ一致させ、ベンチマークの変更（銘柄入れ替え、比率変更など）に対応して適宜ポートフォリオの見直しおよび修正を行い、資金流出入に対しても速やかに対応しました。

#### ・為替ヘッジ

為替ヘッジ（為替の売り予約）を行い、為替の送金などを含んだ外貨建て資産の実質組入比率を期を通じて概ねベンチマークの外貨比率と同等に維持しました。

### [新興国株式マザーファンド]

MSCIエマージング・マーケット・インデックス（配当込み・円換算ベース）の中長期的な動きを概ね捉える投資成果を目指すため、新興国の株式（DR（預託証券）を含む）に幅広く分散投資し、上場投資信託証券（ETF）や株式先物への投資も一部行いました。期中の資金流出入やMSCIエマージング・マーケット・インデックスの変更（銘柄入れ替え、比率変更など）に対応して適宜ポートフォリオの見直しを行い、実質株式組入比率は期を通じて高位を維持しました。なお、為替ヘッジ（為替の売り予約）は行いませんでした。

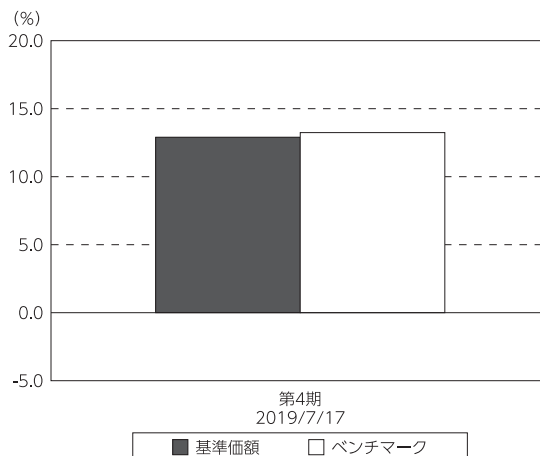
## ○当ファンドのベンチマークとの差異

今期の基準価額の騰落率は+12.9%となり、ベンチマークである対象指数の+13.2%を0.3ポイント下回りました。

### 【主な差異要因】 （マイナス要因）

- ①コスト負担（当ファンドにかかる信託報酬や、マザーファンドでかかる売買コストや保管費用など）
- ②配当金に対する課税（ファンドでは税引き後の配当金が計上される一方、ベンチマークは税引き前で計算されるため）

基準価額とベンチマークの対比（期別騰落率）



- (注) 基準価額の騰落率は分配金込みです。  
 (注) ベンチマークは、MSCI-KOKUSAI指数(円ベース・為替ヘッジあり)とMSCIエマージング・マーケット・インデックス(配当込み・円ベース・米ドル売り円買い)の月次リターンを、MSCI-KOKUSAI指数とMSCIエマージング・マーケット・インデックスの時価総額加重で合成して算出した指数です。

## ○分配金

収益分配金は、基準価額水準等を勘案して決定させていただきました。  
 留保益の運用については、特に制限を設けず、元本部分と同一の運用を行います。

## ○分配原資の内訳

(単位：円、1万口当たり・税込み)

項 目	第 4 期
	2019年 1 月 18 日～ 2019年 7 月 17 日
当期分配金	20
(対基準価額比率)	0.186%
当期の収益	20
当期の収益以外	—
翌期繰越分配対象額	744

(注) 対基準価額比率は当期分配金（税込み）の期末基準価額（分配金込み）に対する比率であり、ファンドの収益率とは異なります。

(注) 当期の収益、当期の収益以外は小数点以下切捨てで算出しているため合計が当期分配金と一致しない場合があります。

## ◎今後の運用方針

### **[野村外国株（含む新興国）インデックス Aコース（野村投資一任口座向け）]**

MSCI-KOKUSAI指数（円ベース・為替ヘッジあり）とMSCIエマージング・マーケット・インデックス（配当込み・円ベース・米ドル売り円買い）の月次リターンを、MSCI-KOKUSAI指数とMSCIエマージング・マーケット・インデックスの時価総額加重で合成して算出した指数（対象指数）における先進国（除く日本）および新興国の割合に基づいて〔外国株式為替ヘッジ型マザーファンド〕受益証券および〔新興国株式マザーファンド〕受益証券ならびに株式先物を組み入れ、対象指数の動きに連動する投資成果を目指して運用を行います。先進国株式への実質的な投資に伴う為替ヘッジはマザーファンドにおいて行いますが、新興国株式への投資に伴い実質的に組み入れた外貨建資産については、原則として米ドル売り円買いの為替予約取引を行います。

### **[外国株式為替ヘッジ型マザーファンド]**

引き続き、MSCI-KOKUSAI指数（円ベース・為替ヘッジあり）の動きに連動する投資成果を目指して運用を行います。

### **[新興国株式マザーファンド]**

引き続き、MSCIエマージング・マーケット・インデックス（配当込み・円換算ベース）の中長期的な動きを概ね捉える投資成果を目指して運用を行います。

引き続きご愛顧賜りますよう、よろしくごお願い申し上げます。

## ○ 1 万口当たりの費用明細

（2019年 1 月18日～2019年 7 月17日）

項 目	当 期		項 目 の 概 要
	金 額	比 率	
(a) 信 託 報 酬 ( 投 信 会 社 ) ( 販 売 会 社 ) ( 受 託 会 社 )	21 (16) ( 3 ) ( 2 )	0.204 (0.161) (0.027) (0.016)	(a) 信託報酬＝期中の平均基準価額×信託報酬率  ファンドの運用とそれに伴う調査、受託会社への指図、法定書面等の作成、基準価額の算出等  購入後の情報提供、運用報告書等各種書類の送付、口座内でのファンドの管理および事務手続き等  ファンドの財産の保管・管理、委託会社からの指図の実行等
(b) 売 買 委 託 手 数 料 ( 株 式 ) ( 新 株 予 約 権 証 券 ) ( 投 資 信 託 証 券 ) ( 先 物 ・ オ プ シ ョ ン )	1 ( 0 ) ( 0 ) ( 0 ) ( 0 )	0.006 (0.004) (0.000) (0.000) (0.001)	(b) 売買委託手数料＝期中の売買委託手数料÷期中の平均受益権口数 ※売買委託手数料は、有価証券等の売買の際、売買仲介人に支払う手数料
(c) 有 価 証 券 取 引 税 ( 株 式 ) ( 新 株 予 約 権 証 券 ) ( 投 資 信 託 証 券 )	0 ( 0 ) ( 0 ) ( 0 )	0.003 (0.003) (0.000) (0.000)	(c) 有価証券取引税＝期中の有価証券取引税÷期中の平均受益権口数 ※有価証券取引税は、有価証券の取引の都度発生する取引に関する税金
(d) そ の 他 費 用 ( 保 管 費 用 ) ( 監 査 費 用 ) ( そ の 他 )	1 ( 1 ) ( 0 ) ( 0 )	0.015 (0.011) (0.002) (0.002)	(d) その他費用＝期中のその他費用÷期中の平均受益権口数  保管費用は、海外における保管銀行等に支払う有価証券等の保管及び資金の送金・資産の移転等に要する費用  監査費用は、監査法人等に支払うファンドの監査に係る費用  信託事務の処理に要するその他の諸費用
合 計	23	0.228	
期中の平均基準価額は、10,213円です。			

\* 期中の費用（消費税等のかかるものは消費税等を含む）は、追加・解約により受益権口数に変動があるため、簡便法により算出した結果です。

\* 各金額は項目ごとに円未満は四捨五入してあります。

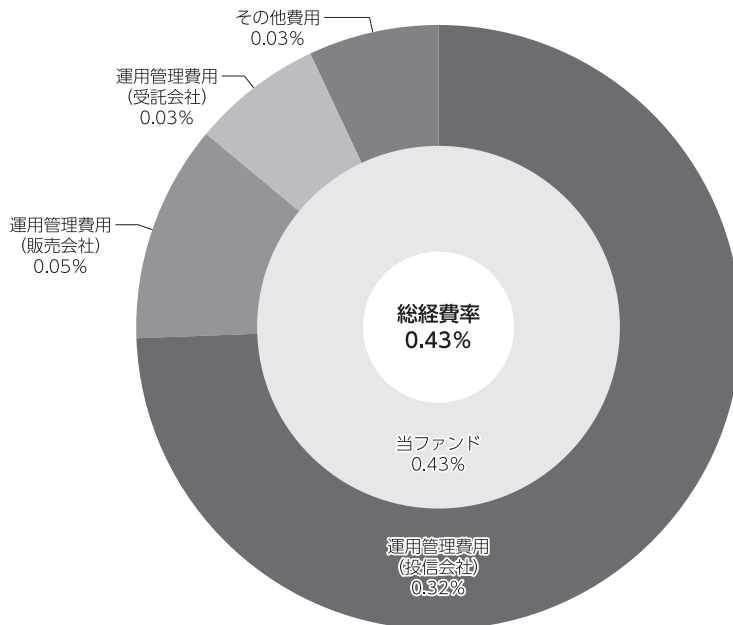
\* 売買委託手数料、有価証券取引税およびその他費用は、このファンドが組み入れているマザーファンドが支払った金額のうち、当ファンドに対応するものを含みます。

\* 各比率は1万口当たりのそれぞれの費用金額（円未満の端数を含む）を期中の平均基準価額で除して100を乗じたもので、項目ごとに小数第3位未満は四捨五入してあります。

## （参考情報）

### ○総経費率

当期中の運用・管理にかかった費用の総額（原則として、募集手数料、売買委託手数料及び有価証券取引税を除く。）を期中の平均受益権口数に期中の平均基準価額（1口当たり）を乗じた数で除した総経費率（年率）は0.43%です。



(注) 当ファンドの費用は1万口当たりの費用明細において用いた簡便法により算出したものです。

(注) 各費用は、原則として、募集手数料、売買委託手数料及び有価証券取引税を含みません。

(注) 各比率は、年率換算した値です。

(注) 当ファンドの費用は、マザーファンドが支払った費用を含みます。

(注) 上記の前提条件で算出したものです。このため、これらの値はあくまでも参考であり、実際に発生した費用の比率とは異なります。



## ○売買及び取引の状況

(2019年1月18日～2019年7月17日)

## 先物取引の種類別取引状況

種 類 別	買 建		売 建	
	新規買付額	決 済 額	新規売付額	決 済 額
外 国 株式先物取引	百万円 45	百万円 39	百万円 -	百万円 -

\*単位未満は切り捨て。

\*外国の取引金額は、各月末（決算日の属する月については決算日）の対顧客電信売買相場の仲値により邦貨換算した金額の合計です。

## 親投資信託受益証券の設定、解約状況

銘 柄	設 定		解 約	
	口 数	金 額	口 数	金 額
外国株式為替ヘッジ型マザーファンド	千口 165,028	千円 306,188	千口 180,158	千円 341,570
新興国株式マザーファンド	75,823	92,031	45,017	55,872

\*単位未満は切り捨て。

## ○株式売買比率

(2019年1月18日～2019年7月17日)

## 株式売買金額の平均組入株式時価総額に対する割合

項 目	当 期	
	外国株式為替ヘッジ型 マザーファンド	新興国株式 マザーファンド
(a) 期中の株式売買金額	5,452,353千円	6,704,586千円
(b) 期中の平均組入株式時価総額	45,168,050千円	35,537,043千円
(c) 売買高比率 (a) / (b)	0.12	0.18

\*(b)は各月末現在の組入株式時価総額の平均。

## ○利害関係人との取引状況等

（2019年1月18日～2019年7月17日）

## 利害関係人との取引状況

<野村外国株（含む新興国）インデックス Aコース（野村投資一任口座向け）>  
該当事項はございません。

## &lt;外国株式為替ヘッジ型マザーファンド&gt;

区 分	買付額等 A	うち利害関係人 との取引状況B	$\frac{B}{A}$	売付額等 C	うち利害関係人 との取引状況D	$\frac{D}{C}$
為替先物取引	百万円 275,251	百万円 484	% 0.2	百万円 279,666	百万円 -	% -
為替直物取引	1,089	-	-	4,236	484	11.4

平均保有割合 9.5%

※平均保有割合とは、マザーファンドの残存口数の合計に対する当該子ファンドのマザーファンド所有口数の割合。

## &lt;新興国株式マザーファンド&gt;

区 分	買付額等 A	うち利害関係人 との取引状況B	$\frac{B}{A}$	売付額等 C	うち利害関係人 との取引状況D	$\frac{D}{C}$
為替直物取引	百万円 7,395	百万円 2,361	% 31.9	百万円 4,503	百万円 2,344	% 52.1

平均保有割合 1.7%

利害関係人とは、投資信託及び投資法人に関する法律第11条第1項に規定される利害関係人であり、当ファンドに係る利害関係人とは野村信託銀行です。

## ○自社による当ファンドの設定、解約状況

（2019年1月18日～2019年7月17日）

期首残高 (元 本)	当期設定 元 本	当期解約 元 本	期末残高 (元 本)	取 引 の 理 由
百万円 0	百万円 -	百万円 -	百万円 0	当初設定時における取得

## ○組入資産の明細

（2019年7月17日現在）

## 先物取引の銘柄別期末残高

銘 柄 別	当 期 末	
	買 建 額	売 建 額
外国 株式先物取引 MSCIN	百万円 22	百万円 -

\*単位未満は切り捨て。

\*邦貨換算金額は、期末の時価をわが国の対顧客電信売買相場の仲値により邦貨換算したものです。

## 親投資信託残高

銘柄	期首(前期末)	当 期 末	
	口 数	口 数	評 価 額
外国株式為替ヘッジ型マザーファンド	千口 2,351,786	千口 2,336,656	千円 4,644,339
新興国株式マザーファンド	488,178	518,984	648,989

\*口数・評価額の単位未満は切り捨て。

## ○投資信託財産の構成

(2019年7月17日現在)

項 目	当 期 末	
	評 価 額	比 率
外国株式為替ヘッジ型マザーファンド	千円 4,644,339	% 86.3
新興国株式マザーファンド	648,989	12.1
コール・ローン等、その他	86,682	1.6
投資信託財産総額	5,380,010	100.0

\*金額の単位未満は切り捨て。

\*外国株式為替ヘッジ型マザーファンドにおいて、当期末における外貨建て純資産（48,312,934千円）の投資信託財産総額（49,688,408千円）に対する比率は97.2%です。

\*新興国株式マザーファンドにおいて、当期末における外貨建て純資産（39,204,772千円）の投資信託財産総額（39,238,552千円）に対する比率は99.9%です。

\*当期末における外貨建て純資産（6,185千円）の投資信託財産総額（5,380,010千円）に対する比率は0.1%です。

\*外貨建て資産は、期末の時価をわが国の対顧客電信売買相場の仲値により邦貨換算したものです。1カタールリヤル=29.66円、1米ドル=108.32円、1カナダドル=82.73円、1英ポンド=134.40円、1スイスフラン=109.61円、1スウェーデンクローナ=11.54円、1ノルウェークローネ=12.63円、1デンマーククローネ=16.26円、1トルコリラ=18.97円、1ユーロ=121.42円、1チェココルナ=4.74円、1フォリント=0.3724円、1ズロチ=28.52円、1香港ドル=13.86円、1シンガポールドル=79.72円、1リング=26.33円、1バーツ=3.50円、1フィリピンペソ=2.13円、1ルピア=0.0078円、1ウォン=0.0919円、1新台幣ドル=3.49円、1豪ドル=76.01円、1ニュージーランドドル=72.61円、1インドルピー=1.59円、1新シェケル=30.52円、1パキスタンルピー=0.68円、1メキシコペソ=5.67円、1レアル=28.73円、1チリペソ=0.1589円、1コロンビアペソ=0.0338円、1UAEディルハム=29.54円、1エジプトポンド=6.51円、1ランド=7.76円、1サウジアラビアリヤル=28.93円。

## ○資産、負債、元本及び基準価額の状況（2019年7月17日現在）

項 目	当 期 末
	円
(A) 資産	6,028,649,302
コール・ローン等	58,898,757
外国株式為替ヘッジ型マザーファンド(評価額)	4,644,339,105
新興国株式マザーファンド(評価額)	648,989,779
未収入金	670,726,128
差入委託証拠金	5,695,533
(B) 負債	712,567,213
未払金	649,721,940
未払収益分配金	9,895,614
未払解約金	42,382,475
未払信託報酬	10,484,364
未払利息	111
その他未払費用	82,709
(C) 純資産総額(A-B)	5,316,082,089
元本	4,947,807,348
次期繰越損益金	368,274,741
(D) 受益権総口数	4,947,807,348口
1万円当たり基準価額(C/D)	10,744円

(注) 期首元本額は4,925,831,469円、期中追加設定元本額は659,621,697円、期中一部解約元本額は637,645,818円、1口当たり純資産額は1.0744円です。

## ○損益の状況（2019年1月18日～2019年7月17日）

項 目	当 期
	円
(A) 配当等収益	25,732
その他収益金	38,793
支払利息	△ 13,061
(B) 有価証券売買損益	577,797,899
売買益	646,675,767
売買損	△ 68,877,868
(C) 先物取引等取引損益	1,041,930
取引益	1,236,256
取引損	△ 194,326
(D) 信託報酬等	△ 10,577,873
(E) 当期損益金(A+B+C+D)	568,287,688
(F) 前期繰越損益金	△261,551,994
(G) 追加信託差損益金	71,434,661
(配当等相当額)	( 54,181,404)
(売買損益相当額)	( 17,253,257)
(H) 計(E+F+G)	378,170,355
(I) 収益分配金	△ 9,895,614
次期繰越損益金(H+I)	368,274,741
追加信託差損益金	71,434,661
(配当等相当額)	( 55,726,232)
(売買損益相当額)	( 15,708,429)
分配準備積立金	296,840,080

\* 損益の状況の中で(B)有価証券売買損益および(C)先物取引等取引損益は期末の評価換えによるものを含みます。

\* 損益の状況の中で(D)信託報酬等には信託報酬に対する消費税等相当額を含めて表示しています。

\* 損益の状況の中で(G)追加信託差損益金とあるのは、信託の追加設定の際、追加設定をした価額から元本を差し引いた差額分をいいます。

(注) 分配金の計算過程（2019年1月18日～2019年7月17日）は以下の通りです。

項 目	当 期
	2019年1月18日～ 2019年7月17日
a. 配当等収益(経費控除後)	66,989,891円
b. 有価証券売買等損益(経費控除後・繰越欠損金補填後)	191,459,475円
c. 信託約款に定める収益調整金	71,434,661円
d. 信託約款に定める分配準備積立金	48,286,328円
e. 分配対象収益(a+b+c+d)	378,170,355円
f. 分配対象収益(1万円当たり)	764円
g. 分配金	9,895,614円
h. 分配金(1万円当たり)	20円

## ○分配金のお知らせ

---

1万口当たり分配金（税込み）	20円
----------------	-----

※分配落ち後の基準価額が個別元本と同額または上回る場合、分配金は全額普通分配金となります。

※分配前の基準価額が個別元本を上回り、分配後の基準価額が個別元本を下回る場合、分配金は個別元本を上回る部分が普通分配金、下回る部分が元本払戻金（特別分配金）となります。

※分配前の基準価額が個別元本と同額または下回る場合、分配金は全額元本払戻金（特別分配金）となります。

## ○お知らせ

---

該当事項はございません。

## ○（参考情報）親投資信託の組入資産の明細

（2019年7月17日現在）

## &lt;外国株式為替ヘッジ型マザーファンド&gt;

下記は、外国株式為替ヘッジ型マザーファンド全体(24,908,225千口)の内容です。

## 外国株式

銘柄	株数	当 株数	期 末		業 種 等
			評 価 額		
			外貨建金額	邦貨換算金額	
(アメリカ)	百株	百株	千米ドル	千円	
AFLAC INC	93	91	510	55,308	保険
AES CORP	93	93	160	17,417	独立系発電事業者・エネルギー販売業者
AT & T INC	881	828	2,780	301,175	各種電気通信サービス
ABBOTT LABORATORIES	214	199	1,654	179,257	ヘルスケア機器・用品
ABBVIE INC	184	168	1,161	125,855	バイオテクノロジー
ABIOMED INC	5	5	126	13,743	ヘルスケア機器・用品
ACTIVISION BLIZZARD INC	86	86	404	43,773	娯楽
ACUITY BRANDS INC	4	4	58	6,335	電気設備
ADOBE INC	59	55	1,687	182,786	ソフトウェア
ADVANCE AUTO PARTS	7	7	122	13,316	専門小売り
ADVANCED MICRO DEVICES	109	109	368	39,966	半導体・半導体製造装置
AFFILIATED MANAGERS GROUP	6	6	52	5,700	資本市場
AGILENT TECHNOLOGIES INC	35	35	251	27,201	ライフサイエンス・ツール/サービス
AIR PRODUCTS	27	26	601	65,188	化学
AKAMAI TECHNOLOGIES	18	18	150	16,255	情報技術サービス
ALBEMARLE CORP	10	10	78	8,545	化学
ALEXION PHARMACEUTICALS INC	25	25	308	33,392	バイオテクノロジー
ALIGN TECHNOLOGY INC	8	8	227	24,660	ヘルスケア機器・用品
ALLEGHANY CORP	1	1	118	12,834	保険
ALLIANCE DATA SYSTEMS CORP	5	5	76	8,327	情報技術サービス
ALLIANT ENERGY CORP	33	33	164	17,854	電力
ALLSTATE CORP	42	37	391	42,362	保険
ALLY FINANCIAL INC	59	40	126	13,734	消費者金融
ALNYLAM PHARMACEUTICALS INC	8	8	62	6,755	バイオテクノロジー
ALPHABET INC-CL C	38	35	4,133	447,716	インタラクティブ・メディアおよびサービス
ALPHABET INC-CL A	36	34	3,934	426,179	インタラクティブ・メディアおよびサービス
ALTICE USA INC-A	—	29	74	8,063	メディア
ALTRIA GROUP INC	231	218	1,077	116,675	タバコ
AMAZON.COM INC	50	47	9,595	1,039,358	インターネット販売・通信販売
AMERCO	0.8	0.8	30	3,299	陸運・鉄道
AMEREN CORPORATION	30	30	228	24,771	総合公益事業
AMERICAN AIRLINES GROUP INC	11	11	37	4,077	旅客航空輸送業
AMERICAN ELECTRIC POWER	62	54	488	52,941	電力
AMERICAN EXPRESS CO	90	81	1,039	112,636	消費者金融
AMERICAN FINANCIAL GROUP INC	11	11	118	12,870	保険
AMERICAN INTL GROUP	101	101	565	61,298	保険
AMERICAN WATER WORKS CO INC	21	21	252	27,335	水道
AMERISOURCEBERGEN CORP	16	16	146	15,906	ヘルスケア・プロバイダー/ヘルスケア・サービス
AMERIPRISE FINANCIAL INC	16	16	253	27,458	資本市場
AMETEK INC	26	26	240	26,009	電気設備
AMGEN INC	78	71	1,274	138,025	バイオテクノロジー
AMPHENOL CORP-CL A	36	36	359	38,898	電子装置・機器・部品
ANADARKO PETE	61	61	445	48,274	石油・ガス・消耗燃料
ANALOG DEVICES INC	47	40	466	50,526	半導体・半導体製造装置
ANSYS INC	9	9	199	21,583	ソフトウェア
ANTERO RESOURCES CORP	29	—	—	—	石油・ガス・消耗燃料
ANTHEM INC	32	29	913	98,915	ヘルスケア・プロバイダー/ヘルスケア・サービス

## 野村外国株（含む新興国）インデックス Aコース（野村投資一任口座向け）

銘柄	期首(前期末)		当 期 末		業 種 等
	株 数	株 数	評 価 額		
			外貨建金額	邦貨換算金額	
(アメリカ)	百株	百株	千円	千円	
APACHE CORPORATION	44	44	111	12,029	石油・ガス・消耗燃料
APPLE INC	582	539	11,030	1,194,848	コンピュータ・周辺機器
APPLIED MATERIALS	115	115	529	57,313	半導体・半導体製造装置
ARAMARK	30	30	107	11,646	ホテル・レストラン・レジャー
ARCHER DANIELS MIDLAND	63	63	257	27,856	食品
ARCONIC INC	44	44	113	12,286	航空宇宙・防衛
ARISTA NETWORKS INC	5	5	154	16,712	通信機器
ARROW ELECTRS INC	7	7	50	5,495	電子装置・機器・部品
ASSURANT INC	7	7	84	9,103	保険
ATMOS ENERGY CORP	11	11	117	12,761	ガス
AUTODESK INC.	24	24	424	45,939	ソフトウェア
AUTOLIV INC	9	9	68	7,430	自動車部品
AUTOMATIC DATA PROCESS	54	48	799	86,618	情報技術サービス
AUTOZONE	3	2	313	33,999	専門小売り
AVERY DENNISON CORP	8	8	93	10,169	容器・包装
AXA EQUITABLE HOLDINGS INC	19	41	92	10,059	各種金融サービス
BB&T CORPORATION	93	93	461	50,006	銀行
BAKER HUGHES, A GE CO, LLC	52	52	125	13,569	エネルギー設備・サービス
BALL CORP	42	33	227	24,689	容器・包装
BANK OF AMERICA CORP	1,150	1,044	3,026	327,836	銀行
BANK OF NEWYORK MELLON CORP	120	97	418	45,295	資本市場
BAXTER INTERNATIONAL INC.	61	59	484	52,449	ヘルスケア機器・用品
BECTON, DICKINSON	33	32	806	87,406	ヘルスケア機器・用品
BEIGENE, LTD ADR	3	3	44	4,856	バイオテクノロジー
WR BERKLEY CORP	9	14	101	11,000	保険
BERKSHIRE HATHAWAY INC CL B	157	148	3,161	342,428	各種金融サービス
BEST BUY COMPANY INC	27	27	201	21,870	専門小売り
BIOMARIN PHARMACEUTICAL INC	21	21	176	19,093	バイオテクノロジー
BIOGEN INC	24	22	518	56,182	バイオテクノロジー
BLACKROCK INC	14	14	682	73,912	資本市場
H & R BLOCK INC	18	18	51	5,545	各種消費者サービス
BOEING CO	66	60	2,209	239,294	航空宇宙・防衛
BOOKING HOLDINGS INC	5	5	969	104,962	インターネット販売・通信販売
BORGWARNER INC	26	26	105	11,375	自動車部品
BOSTON SCIENTIFIC CORP	172	166	694	75,268	ヘルスケア機器・用品
BRIGHTHOUSE FINANCIAL INC	8	8	33	3,658	保険
BRISTOL MYERS SQUIBB	201	188	835	90,518	医薬品
BROADRIDGE FINANCIAL SOLUTIONS INC	14	14	186	20,198	情報技術サービス
BROADCOM INC	52	44	1,270	137,573	半導体・半導体製造装置
BROWN-FORMAN CORP-CL B	30	38	212	23,013	飲料
BURLINGTON STORES INC	9	9	167	18,150	専門小売り
CBS CORP-CL B	37	37	197	21,445	メディア
CBOE GLOBAL MARKETS INC	12	12	141	15,322	資本市場
CBRE GROUP INC	40	40	210	22,773	不動産管理・開発
CDK GLOBAL INC	14	14	72	7,888	ソフトウェア
CDW CORPORATION	21	15	171	18,581	電子装置・機器・部品
CF INDUSTRIES HOLDINGS INC	24	24	114	12,403	化学
C. H. ROBINSON WORLDWIDE INC	15	15	134	14,538	航空貨物・物流サービス
CIGNA CORP	46	43	788	85,380	ヘルスケア・プロバイダー/ヘルスケア・サービス
CIT GROUP INC	10	10	50	5,515	銀行
CME GROUP INC	44	42	866	93,894	資本市場
CMS ENERGY CORP	38	38	221	24,038	総合公益事業
CSX CORP	101	89	707	76,690	陸運・鉄道
CVS HEALTH CORP	159	149	854	92,609	ヘルスケア・プロバイダー/ヘルスケア・サービス
CABOT OIL & GAS CORP	46	46	106	11,584	石油・ガス・消耗燃料
CADENCE DESIGN SYS INC	39	29	216	23,462	ソフトウェア

## 野村外国株（含む新興国）インデックス Aコース（野村投資一任口座向け）

銘柄	期首(前期末)		当 期 末		業 種 等
	株 数	株 数	評 価 額		
			外貨建金額	邦貨換算金額	
(アメリカ)	百株	百株	千米ドル	千円	
CAMPBELL SOUP CO	20	20	82	8,945	食品
CAPITAL ONE FINANCIAL CORP	60	52	467	50,654	消費者金融
CARDINAL HEALTH INC	35	35	163	17,739	ヘルスケア・プロバイダー/ヘルスケア・サービス
CARMAX INC	24	17	146	15,908	専門小売り
CARNIVAL CORP	48	48	222	24,151	ホテル・レストラン・レジャー
CATERPILLAR INC DEL	70	65	908	98,382	機械
CELANESE CORP-SERIES A	14	14	159	17,321	化学
CELGENE CORP	87	83	766	82,984	バイオテクノロジー
CENTENE CORP	26	44	236	25,612	ヘルスケア・プロバイダー/ヘルスケア・サービス
CENTERPOINT ENERGY INC	61	61	176	19,095	総合公益事業
CENTURYLINK INC	112	112	136	14,752	各種電気通信サービス
CERNER CORP	31	41	305	33,077	ヘルスケア・テクノロジー
CHARTER COMMUNICATIONS INC-A	20	17	734	79,535	メディア
CHEMOURS CO/THE	17	17	34	3,758	化学
CHENIERE ENERGY INC	25	25	169	18,343	石油・ガス・消耗燃料
CHEVRON CORP	232	216	2,694	291,902	石油・ガス・消耗燃料
CHIPOTLE MEXICAN GRILL INC	2	2	205	22,281	ホテル・レストラン・レジャー
CHURCH & DWIGHT CO INC	26	26	195	21,220	家庭用品
CIMAREX ENERGY CO	9	9	49	5,358	石油・ガス・消耗燃料
CINCINNATI FINANCIAL CORP	15	15	168	18,245	保険
CISCO SYSTEMS	571	501	2,886	312,694	通信機器
CINTAS CORP	12	9	225	24,379	商業サービス・用品
CITIGROUP	307	266	1,897	205,495	銀行
CITIZENS FINANCIAL GROUP	53	53	185	20,058	銀行
CITRIX SYSTEMS INC	15	15	160	17,369	ソフトウェア
CLOROX CO	16	16	257	27,892	家庭用品
COCA COLA CO	491	461	2,403	260,363	飲料
COGNEX CORP	16	16	70	7,644	電子装置・機器・部品
COGNIZANT TECH SOLUTIONS CORP	70	70	461	50,005	情報技術サービス
COLGATE PALMOLIVE CO.	98	90	670	72,628	家庭用品
COMCAST CORP-CL A	556	513	2,313	250,556	メディア
COMERICA INC	18	18	129	13,989	銀行
COMMSCOPE HOLDING CO INC	16	16	24	2,660	通信機器
CONAGRA BRANDS INC	61	61	171	18,593	食品
CONCHO RESOURCES INC	23	23	231	25,042	石油・ガス・消耗燃料
CONOCOPHILLIPS	137	129	770	83,490	石油・ガス・消耗燃料
CONSOLIDATED EDISON INC	38	38	333	36,148	総合公益事業
CONSTELLATION BRANDS INC-A	19	19	377	40,939	飲料
CONTINENTAL RESOURCES INC/OK	11	11	44	4,796	石油・ガス・消耗燃料
THE COOPER COMPANIES, INC.	6	6	203	22,040	ヘルスケア機器・用品
COPART INC	26	26	201	21,818	商業サービス・用品
CORNING INC	101	101	336	36,431	電子装置・機器・部品
CORTEVA INC	—	82	230	24,945	化学
COSTCO WHOLESALE CORPORATION	53	50	1,422	154,128	食品・生活必需品小売り
COSTAR GROUP INC	3	3	215	23,322	専門サービス
COTY INC-CL A	43	43	47	5,188	パーソナル用品
CROWN HOLDINGS INC	18	18	108	11,741	容器・包装
CUMMINS INC	17	17	303	32,857	機械
DR HORTON INC	43	43	195	21,164	家庭用耐久財
DTE ENERGY COMPANY	22	22	291	31,573	総合公益事業
DXC TECHNOLOGY CO	33	33	188	20,393	情報技術サービス
DANAHER CORP	73	73	1,033	111,931	ヘルスケア機器・用品
DARDEN RESTAURANTS INC	13	13	171	18,551	ホテル・レストラン・レジャー
DAVITA INC	14	14	80	8,750	ヘルスケア・プロバイダー/ヘルスケア・サービス
DEERE & COMPANY	38	33	559	60,651	機械
DELL TECHNOLOGIES-C	22	22	123	13,347	コンピュータ・周辺機器



## 野村外国株（含む新興国）インデックス Aコース（野村投資一任口座向け）

銘柄	期首(前期末)		当 期 末		業 種 等
	株 数	株 数	評 価 額		
			外貨建金額	邦貨換算金額	
(アメリカ)	百株	百株	千米ドル	千円	
DELTA AIR LINES INC	17	17	107	11,630	旅客航空輸送業
DENTSPLY SIRONA INC	24	24	136	14,802	ヘルスケア機器・用品
DEVON ENERGY CORP	60	60	160	17,417	石油・ガス・消耗燃料
DEXCOM INC	8	8	127	13,796	ヘルスケア機器・用品
DIAMONDBACK ENERGY INC	18	18	187	20,298	石油・ガス・消耗燃料
DISNEY (WALT) CO	180	204	2,955	320,114	娯楽
DISCOVER FINANCIAL SERVICES	44	36	291	31,562	消費者金融
DISCOVERY INC - A	20	20	66	7,161	メディア
DISCOVERY INC - C	27	50	150	16,264	メディア
DISH NETWORK CORP-A	24	24	98	10,721	メディア
DOCUSIGN INC	—	9	48	5,227	ソフトウェア
DOLLAR GENERAL CORP	30	30	441	47,796	複合小売り
DOLLAR TREE INC	30	25	280	30,416	複合小売り
DOMINION ENERGY INC	93	95	736	79,730	総合公益事業
DOMINOS PIZZA INC	4	4	115	12,551	ホテル・レストラン・レジャー
DOVER CORP	17	17	168	18,289	機械
DOW INC	—	89	467	50,626	化学
DOWDUPONT INC	281	—	—	—	化学
DROPBOX INC-CLASS A	—	15	38	4,135	ソフトウェア
DUKE ENERGY CORP	88	86	772	83,707	電力
DUPONT DE NEMOURS INC	—	89	648	70,236	化学
EOG RESOURCES INC	68	68	592	64,176	石油・ガス・消耗燃料
E*TRADE FINANCIAL CORP	31	31	143	15,580	資本市場
EAST WEST BANCORP INC	19	19	86	9,356	銀行
EASTMAN CHEMICAL CO.	14	14	117	12,677	化学
EATON VANCE CORP	16	16	70	7,662	資本市場
EBAY INC	120	99	395	42,808	インターネット販売・通信販売
ECOLAB INC	29	29	587	63,676	化学
EDISON INTERNATIONAL	37	37	259	28,094	電力
EDWARDS LIFESCIENCES CORP	25	22	421	45,704	ヘルスケア機器・用品
ELANCO ANIMAL HEALTH INC	—	25	83	9,031	医薬品
ELECTRONIC ARTS	37	37	334	36,181	娯楽
EMERSON ELEC	79	69	457	49,508	電気設備
ENTERGY CORP	24	18	192	20,903	電力
EPAM SYSTEMS INC	—	5	103	11,246	情報技術サービス
EQUIFAX INC	12	12	167	18,160	専門サービス
ERIE INDEMNITY COMPANY-CL A	—	2	52	5,722	保険
EVERGY INC	33	33	201	21,826	電力
EVERSOURCE ENERGY	41	33	254	27,556	電力
EXACT SCIENCES CORP	—	12	139	15,066	バイオテクノロジー
EXELON CORPORATION	121	106	513	55,572	電力
EXPEDIA GROUP INC	15	15	205	22,305	インターネット販売・通信販売
EXPEDITORS INTERNATIONAL WASH INC	23	23	172	18,710	航空貨物・物流サービス
EXXON MOBIL CORP	513	483	3,667	397,254	石油・ガス・消耗燃料
FLIR SYSTEMS INC	12	12	64	7,021	電子装置・機器・部品
FMC CORP	18	18	152	16,469	化学
FACEBOOK INC-A	291	272	5,550	601,237	インタラクティブ・メディアおよびサービス
FACTSET RESEARCH SYSTEMS INC	—	3	101	11,037	資本市場
FASTENAL CO	38	58	181	19,651	商社・流通業
FEDEX CORPORATION	29	29	507	54,991	航空貨物・物流サービス
F5 NETWORKS INC	7	7	111	12,061	通信機器
FIDELITY NATIONAL INFORMATION	38	38	494	53,531	情報技術サービス
FNF GROUP	35	35	145	15,763	保険
FIFTH THIRD BANCORP	88	102	284	30,770	銀行
FIRST DATA CORP- CLASS A	56	56	156	16,929	情報技術サービス
FIRST REPUBLIC BANK/CA	17	17	160	17,351	銀行

## 野村外国株（含む新興国）インデックス Aコース（野村投資一任口座向け）

銘柄	期首(前期末)		当 期 末		業 種 等
	株 数	株 数	評 価 額		
			外貨建金額	邦貨換算金額	
(アメリカ)	百株	百株	千米ドル	千円	
FISERV INC	46	46	431	46,792	情報技術サービス
FIRSTENERGY CORP	57	57	248	26,888	電力
FLEETCOR TECHNOLOGIES INC	9	9	276	29,945	情報技術サービス
FLUOR CORP	14	14	46	4,987	建設・土木
FLOWSERVE CORP	14	14	78	8,488	機械
FORD MOTOR COMPANY	472	475	499	54,076	自動車
FORTINET INC	15	15	127	13,773	ソフトウェア
FORTIVE CORP	34	34	282	30,599	機械
FORTUNE BRANDS HOME & SECURITY INC	17	17	98	10,658	建設関連製品
FOX CORP-CLASS A	—	39	143	15,499	メディア
FOX CORP-CLASS B	—	19	69	7,551	メディア
FRANKLIN RESOURCES INC	34	34	120	13,007	資本市場
FREEPORT-MCMORAN INC	145	145	161	17,465	金属・鉱業
ARTHUR J GALLAGHER & CO	24	24	221	23,966	保険
GAP INC	24	24	46	4,999	専門小売り
GARTNER INC	9	9	155	16,843	情報技術サービス
GENERAL DYNAMICS	30	30	560	60,731	航空宇宙・防衛
GENERAL ELEC CO	1,070	1,001	1,039	112,548	コングロマリット
GENERAL MILLS	73	73	385	41,798	食品
GENERAL MOTORS CO	151	151	595	64,492	自動車
GENUINE PARTS CO	15	15	164	17,801	販売
GILEAD SCIENCES INC	159	151	1,010	109,489	バイオテクノロジー
GLOBAL PAYMENTS INC	18	18	309	33,545	情報技術サービス
GODADDY INC - CLASS A	18	18	132	14,354	情報技術サービス
GOLDMAN SACHS GROUP	41	37	803	87,077	資本市場
GOODYEAR TIRE & RUBBER CO	28	—	—	—	自動車部品
GRAINGER(W.W.) INC	5	5	155	16,850	商社・流通業
GRUBHUB INC	8	8	60	6,500	インターネット販売・通信販売
HCA HEALTHCARE INC	32	32	448	48,574	ヘルスケア・プロバイダー/ヘルスケア・サービス
HD SUPPLY HOLDINGS INC	17	17	68	7,457	商社・流通業
HP INC	184	184	392	42,472	コンピュータ・周辺機器
HALLIBURTON CO	106	106	242	26,270	エネルギー設備・サービス
HANESBRANDS INC	34	34	57	6,235	繊維・アパレル・贅沢品
HARLEY-DAVIDSON INC	18	18	65	7,136	自動車
HARRIS CORP	13	—	—	—	航空宇宙・防衛
HARTFORD FINANCIAL SERVICES	41	41	238	25,780	保険
HASBRO INC	16	11	127	13,802	レジャー用品
HEICO CORP	—	3	46	5,037	航空宇宙・防衛
HEICO CORP-CLASS A	—	10	117	12,673	航空宇宙・防衛
HELMERICH & PAYNE	10	10	50	5,479	エネルギー設備・サービス
JACK HENRY & ASSOCIATES INC	9	9	136	14,758	情報技術サービス
HERSHEY CO/THE	15	15	212	22,969	食品
HESS CORP	29	29	178	19,381	石油・ガス・消耗燃料
HEWLETT PACKARD ENTERPRISE	165	165	244	26,469	コンピュータ・周辺機器
HILTON WORLDWIDE HOLDINGS INC	34	34	339	36,784	ホテル・レストラン・レジャー
HOLLYFRONTIER CORP	16	16	76	8,289	石油・ガス・消耗燃料
HOLOGIC INC	29	29	136	14,789	ヘルスケア機器・用品
HOME DEPOT	138	128	2,789	302,171	専門小売り
HONEYWELL INTERNATIONAL INC	90	82	1,438	155,811	コングロマリット
HORMEL FOODS CORP	36	36	148	16,077	食品
HUMANA INC	16	16	466	50,504	ヘルスケア・プロバイダー/ヘルスケア・サービス
HUNT J B TRANSPORT SVCS INC	8	8	86	9,315	陸運・鉄道
HUNTINGTON BANCSHARES INC	119	119	163	17,659	銀行
HUNTINGTON INGALLS INDUSTRIE	5	5	127	13,813	航空宇宙・防衛
IAC/INTERACTIVE CORP	9	9	219	23,810	インタラクティブ・メディアおよびサービス
IPG PHOTONICS CORP	3	3	47	5,180	電子装置・機器・部品

## 野村外国株（含む新興国）インデックス Aコース（野村投資一任口座向け）

銘柄	期首(前期末)		当 期 末		業 種 等
	株 数	株 数	評 価 額		
			外貨建金額	邦貨換算金額	
(アメリカ)	百株	百株	千円	千円	
IDEX CORP	9	9	159	17,324	機械
IDEXX LABORATORIES INC	11	8	252	27,346	ヘルスケア機器・用品
ILLINOIS TOOL WORKS INC	37	39	607	65,821	機械
ILLUMINA INC	17	17	526	56,976	ライフサイエンス・ツール/サービス
INCYTE CORP	25	18	146	15,834	バイオテクノロジー
INGREDION INC	6	6	55	5,965	食品
INTEL CORP	559	511	2,512	272,163	半導体・半導体製造装置
INTERCONTINENTAL EXCHANGE INC	72	68	628	68,092	資本市場
INTERNATIONAL BUSINESS MACHINES	111	101	1,455	157,648	情報技術サービス
INTERNATIONAL FLAVORS & FRAGRANCE	9	13	191	20,705	化学
IP(INTERNATIONAL PAPER CO)	44	44	187	20,303	容器・包装
INTERPUBLIC GROUP	36	36	85	9,237	メディア
INTUIT INC	28	30	867	94,013	ソフトウェア
INTUITIVE SURGICAL INC	13	13	690	74,832	ヘルスケア機器・用品
IONIS PHARMACEUTICALS INC	—	12	81	8,788	バイオテクノロジー
IQVIA HOLDINGS INC	19	19	299	32,392	ライフサイエンス・ツール/サービス
JPMORGAN CHASE & CO	406	373	4,298	465,622	銀行
JACOBS ENGINEERING GROUP INC	12	19	162	17,648	建設・土木
JEFFERIES FINANCIAL GROUP INC	30	30	64	6,934	各種金融サービス
JOHNSON & JOHNSON	324	303	4,024	435,882	医薬品
JONES LANG LASALLE INC	4	4	65	7,139	不動産管理・開発
JUNIPER NETWORKS INC	41	41	111	12,119	通信機器
KLA CORP	16	21	257	27,865	半導体・半導体製造装置
KKR & CO INC-A	—	47	122	13,262	資本市場
KANSAS CITY SOUTHERN	12	12	154	16,762	陸運・鉄道
KELLOGG CO	31	31	171	18,542	食品
KEYCORP	123	123	213	23,155	銀行
KEYSIGHT TECHNOLOGIES INC	23	23	205	22,277	電子装置・機器・部品
KIMBERLY-CLARK CORP	43	40	565	61,218	家庭用品
KINDER MORGAN INC	251	246	514	55,718	石油・ガス・消耗燃料
KNIGHT-SWIFT TRANSPORTATION HOLDINGS INC	13	13	46	5,053	陸運・鉄道
KOHL'S CORP	21	21	104	11,337	複合小売り
KRAFT HEINZ CO/THE	78	78	236	25,617	食品
KROGER CO	95	95	208	22,597	食品・生活必需品小売り
L BRANDS, INC	26	26	68	7,437	専門小売り
LKQ CORP	28	28	75	8,185	販売
L3 TECHNOLOGIES INC	8	—	—	—	航空宇宙・防衛
L3HARRIS TECHNOLOGIES INC	—	24	465	50,437	航空宇宙・防衛
LABORATORY CRP OF AMER HLDGS	10	10	183	19,909	ヘルスケア・プロバイダー/ヘルスケア・サービス
LAM RESEARCH	20	16	315	34,129	半導体・半導体製造装置
LAMB WESTON HOLDINGS INC	20	20	133	14,469	食品
LAS VEGAS SANDS CORP	43	43	280	30,360	ホテル・レストラン・レジャー
ESTEE LAUDER COMPANIES-CL A	25	25	478	51,825	パーソナル用品
LEAR CORP	8	8	105	11,383	自動車部品
LEGGETT & PLATT INC	14	14	55	5,958	家庭用耐久財
LEIDOS HOLDINGS INC	18	18	147	15,995	情報技術サービス
LENNAR CORP-A	30	30	143	15,523	家庭用耐久財
LENNOX INTERNATIONAL INC	5	5	154	16,784	建設関連製品
LIBERTY BROADBAND CORP-C	13	13	144	15,668	メディア
LIBERTY SIRIUSX GROUP	11	11	46	4,999	メディア
LIBERTY SIRIUS GROUP-C	20	20	81	8,795	メディア
LIBERTY MEDIA CORP-LIBERTY-C	19	19	73	7,964	娯楽
ELI LILLY & CO.	118	105	1,148	124,356	医薬品
LINCOLN NATIONAL CORP	22	22	146	15,921	保険
LIVE NATION ENTERTAINMENT IN	14	14	98	10,698	娯楽
LOCKHEED MARTIN	30	30	1,099	119,119	航空宇宙・防衛

## 野村外国株（含む新興国）インデックス Aコース（野村投資一任口座向け）

銘柄	期首(前期末)		当 期 末		業 種 等
	株 数	株 数	評 価 額		
			外貨建金額	邦貨換算金額	
(アメリカ)	百株	百株	千米ドル	千円	
LOEWS CORP	28	28	153	16,620	保険
LOWES COS INC	99	93	994	107,746	専門小売り
LULULEMON ATHLETICA INC	13	11	218	23,690	繊維・アパレル・贅沢品
M & T BANK CORP	17	14	241	26,133	銀行
MGM RESORTS INTERNATIONAL	65	65	191	20,706	ホテル・レストラン・レジャー
MSCI INC	10	10	258	27,998	資本市場
MACYS INC	37	37	81	8,829	複合小売り
MANPOWERGROUP INC	5	5	53	5,831	専門サービス
MARATHON OIL CORP	108	108	143	15,582	石油・ガス・消耗燃料
MARATHON PETROLEUM CORP	86	76	423	45,837	石油・ガス・消耗燃料
MARKEL CORP	1	1	158	17,166	保険
MARKETAXESS HOLDINGS INC	—	3	127	13,766	資本市場
MARSH & MCLENNAN COS	57	57	593	64,341	保険
MARRIOTT INTERNATIONAL-CLA	37	31	453	49,120	ホテル・レストラン・レジャー
MARTIN MARIETTA MATERIALS	6	6	142	15,455	建設資材
MASCO CORP	33	33	130	14,083	建設関連製品
MASTERCARD INC	112	103	2,871	311,020	情報技術サービス
MATTEL INC	34	—	—	—	レジャー用品
MAXIM INTEGRATED PRODUCTS	37	28	172	18,658	半導体・半導体製造装置
MCCORMICK & CO INC.	14	14	231	25,086	食品
MCDONALD'S CORP	94	86	1,852	200,711	ホテル・レストラン・レジャー
MCKESSON CORP	24	20	287	31,125	ヘルスケア・プロバイダー/ヘルスケア・サービス
MELCO RESORTS & ENTERT-ADR	30	30	73	7,994	ホテル・レストラン・レジャー
MERCADOLIBRE INC	4	4	285	30,901	インターネット販売・通信販売
MERCK & CO INC	323	293	2,390	258,948	医薬品
METLIFE INC	100	89	449	48,684	保険
METTLER-TOLEDO INTL	3	3	246	26,706	ライフサイエンス・ツール/サービス
MICROSOFT CORP	879	833	11,429	1,238,068	ソフトウェア
MICROCHIP TECHNOLOGY	26	26	241	26,147	半導体・半導体製造装置
MICRON TECHNOLOGY	138	123	529	57,370	半導体・半導体製造装置
MIDDLEBY CORP	6	6	93	10,163	機械
MOHAWK INDUSTRIES	6	6	99	10,726	家庭用耐久財
MOLSON COORS BREWING CO-B	19	19	106	11,568	飲料
MONDELEZ INTERNATIONAL INC	173	161	881	95,516	食品
MONGODB INC	—	2	37	4,110	情報技術サービス
MONSTER BEVERAGE CORP	48	48	315	34,206	飲料
MOODYS CORP	21	21	432	46,849	資本市場
MORGAN STANLEY	156	143	635	68,821	資本市場
DAIRY FARM INTL HLDGS LTD	25	25	18	2,036	食品・生活必需品小売り
MOSAIC CO/THE	36	36	86	9,399	化学
MOTOROLA SOLUTIONS INC	19	19	332	36,045	通信機器
NRG ENERGY INC	42	28	95	10,339	独立系発電事業者・エネルギー販売業者
NVR INC	0.44	0.44	153	16,667	家庭用耐久財
NASDAQ INC	14	14	147	15,999	資本市場
NATIONAL OILWELL VARCO INC	42	42	89	9,703	エネルギー設備・サービス
NEKTAR THERAPEUTICS	22	22	71	7,742	医薬品
NETAPP INC	29	29	170	18,517	コンピュータ・周辺機器
NETFLIX INC	53	49	1,811	196,237	娯楽
HONGKONG LAND HOLDINGS LTD	150	130	86	9,350	不動産管理・開発
JARDINE MATHESON HLDGS LTD	25	25	161	17,490	コングロマリット
JARDINE STRATEGIC HLDGS LTD	31	26	99	10,828	コングロマリット
NEWELL BRANDS INC	59	59	89	9,682	家庭用耐久財
NEWMONT GOLDCORP CORP	70	96	373	40,467	金属・鉱業
NEWS CORP/NEW-CL A-W/I	43	43	58	6,325	メディア
NEXTERA ENERGY INC	57	54	1,130	122,495	電力
NIKE INC-B	157	142	1,258	136,279	繊維・アパレル・贅沢品

## 野村外国株（含む新興国）インデックス Aコース（野村投資一任口座向け）

銘柄	期首(前期末)		当 期 末		業 種 等
	株 数	株 数	評 価 額		
			外貨建金額	邦貨換算金額	
(アメリカ)	百株	百株	千米ドル	千円	
NISOURCE INC	47	47	136	14,835	総合公益事業
NOBLE ENERGY INC	50	50	105	11,427	石油・ガス・消耗燃料
NORDSTROM INC	16	16	49	5,374	複合小売り
NORFOLK SOUTHERN CORP	35	30	619	67,091	陸運・鉄道
NORTHERN TRUST CORP	27	21	195	21,131	資本市場
NORTHROP GRUMMAN CORP	19	19	628	68,049	航空宇宙・防衛
NUCOR CORP	42	33	183	19,860	金属・鉱業
NVIDIA CORP	71	65	1,086	117,637	半導体・半導体製造装置
OGE ENERGY CORP	27	27	116	12,584	電力
OREILLY AUTOMOTIVE INC,	10	8	348	37,779	専門小売り
OCCIDENTAL PETE CORP	95	83	424	45,941	石油・ガス・消耗燃料
OKTA INC	—	10	136	14,753	情報技術サービス
OLD DOMINION FREIGHT LINE	5	5	89	9,641	陸運・鉄道
OMNICOM GROUP	26	26	220	23,844	メディア
ON SEMICONDUCTOR CORPORATION	63	39	79	8,596	半導体・半導体製造装置
ONEOK INC	46	46	322	34,953	石油・ガス・消耗燃料
ORACLE CORPORATION	364	284	1,664	180,301	ソフトウェア
OWENS CORNING INC	10	10	60	6,530	建設関連製品
PNC FINANCIAL	55	54	759	82,216	銀行
PPG INDUSTRIES	28	28	338	36,637	化学
PPL CORPORATION	91	91	276	29,926	電力
PVH CORP	9	9	86	9,318	繊維・アパレル・贅沢品
PTC INC	15	15	142	15,414	ソフトウェア
PACCAR	38	38	282	30,578	機械
PACKAGING CORP OF AMERICA	10	10	103	11,199	容器・包装
PALO ALTO NETWORKS INC	12	10	219	23,816	ソフトウェア
PARKER HANNIFIN CORP	17	14	239	25,937	機械
PARSLEY ENERGY INC-CLASS A	35	35	58	6,388	石油・ガス・消耗燃料
PAYCHEX INC	42	40	342	37,114	情報技術サービス
PAYCOM SOFTWARE INC	—	4	117	12,736	ソフトウェア
PAYPAL HOLDINGS INC	137	131	1,571	170,256	情報技術サービス
PEOPLES UNITED FINANCIAL INC	57	57	93	10,107	銀行
PEPSICO INC	172	159	2,132	231,021	飲料
PERKINELMER INC	—	10	96	10,426	ライフサイエンス・ツール/サービス
PFIZER INC	710	631	2,703	292,879	医薬品
PHILIP MORRIS INTERNATIONAL	190	183	1,492	161,712	タバコ
PHILLIPS 66	55	55	558	60,507	石油・ガス・消耗燃料
PINNACLE WEST CAPITAL CORP	11	11	107	11,622	電力
PIONEER NATURAL RESOURCES CO	21	17	250	27,156	石油・ガス・消耗燃料
PLAINS GP HOLDINGS LP-CL A	20	20	50	5,439	石油・ガス・消耗燃料
POLARIS INDUSTRIES INC	6	6	55	6,056	レジャー用品
T ROWE PRICE GROUP INC	27	27	301	32,634	資本市場
PRINCIPAL FINANCIAL GROUP	30	30	181	19,680	保険
PROCTER & GAMBLE CO	301	284	3,300	357,515	家庭用品
PROGRESSIVE CO	74	70	588	63,783	保険
PRUDENTIAL FINANCIAL INC	52	45	460	49,873	保険
PUBLIC SVC ENTERPRISE	57	57	344	37,360	総合公益事業
PULTEGROUP INC	28	28	94	10,184	家庭用耐久財
QORVO INC	12	12	84	9,170	半導体・半導体製造装置
QUALCOMM INC	173	136	1,029	111,473	半導体・半導体製造装置
QUEST DIAGNOSTICS INC	13	13	137	14,948	ヘルスケア・プロバイダー/ヘルスケア・サービス
QURATE RETAIL INC - A	51	51	65	7,115	インターネット販売・通信販売
RALPH LAUREN CORPORATION	6	6	73	7,986	繊維・アパレル・贅沢品
RAYMOND JAMES FINANCIAL INC	13	13	111	12,091	資本市場
RAYTHEON COMPANY	33	33	610	66,118	航空宇宙・防衛
RED HAT INC	22	—	—	—	ソフトウェア

## 野村外国株（含む新興国）インデックス Aコース（野村投資一任口座向け）

銘柄	期首(前期末)		当 期 末		業 種 等
	株 数	株 数	評 価 額		
			外貨建金額	邦貨換算金額	
(アメリカ)	百株	百株	千米ドル	千円	
REGENERON PHARMACEUTICALS	10	8	256	27,794	バイオテクノロジー
REGIONS FINANCIAL CORP	123	123	183	19,905	銀行
REINSURANCE GROUP OF AMERICA	7	7	119	12,930	保険
REPUBLIC SERVICES INC-CL A	30	28	250	27,162	商業サービス・用品
RESMED INC	16	16	207	22,450	ヘルスケア機器・用品
ROBERT HALF INTERNATIONAL INC	14	14	84	9,149	専門サービス
ROCKWELL AUTOMATION INC	16	12	206	22,364	電気設備
ROLLINS INC	15	15	56	6,136	商業サービス・用品
ROPER TECHNOLOGIES INC	12	12	461	49,945	コングロマリット
ROSS STORES INC	43	43	464	50,328	専門小売り
S&P GLOBAL INC	31	27	664	72,020	資本市場
SEI INVESTMENTS COMPANY	14	14	78	8,551	資本市場
SS&C TECHNOLOGIES HOLDINGS	22	22	129	14,033	ソフトウェア
SVB FINANCIAL GROUP	6	6	137	14,852	銀行
SABRE CORP	37	37	85	9,290	情報技術サービス
SALESFORCE.COM INC	88	90	1,417	153,523	ソフトウェア
HENRY SCHEIN INC	21	21	146	15,907	ヘルスケア・プロバイダー/ヘルスケア・サービス
SCHLUMBERGER LTD	162	162	649	70,314	エネルギー設備・サービス
SCHWAB (CHARLES) CORP	143	143	595	64,483	資本市場
SEALED AIR CORP	15	15	65	7,089	容器・包装
SEATTLE GENETICS INC	11	11	69	7,528	バイオテクノロジー
SEMPRA ENERGY	34	29	412	44,650	総合公益事業
SERVICENOW INC	22	21	644	69,778	ソフトウェア
SHERWIN-WILLIAMS	9	9	448	48,618	化学
SIGNATURE BANK	5	5	65	7,063	銀行
SIRIUS XM HOLDINGS INC	170	170	102	11,140	メディア
SKYWORKS SOLUTIONS INC	19	19	158	17,174	半導体・半導体製造装置
SMITH (A. O.) CORP	14	14	63	6,854	建設関連製品
JM SMUCKER CO/THE-NEW	12	12	142	15,383	食品
SNAP-ON INC	5	5	88	9,534	機械
SNAP INC-A	—	59	88	9,586	インタラクティブ・メディアおよびサービス
SOUTHERN CO.	127	114	634	68,731	電力
SOUTHWEST AIRLINES	15	15	79	8,656	旅客航空輸送業
SPIRIT AEROSYSTEMS HOLD-CL A	11	11	84	9,153	航空宇宙・防衛
SPLUNK INC	17	17	238	25,876	ソフトウェア
SPRINT CORP	73	73	52	5,709	無線通信サービス
SQUARE INC - A	40	41	330	35,790	情報技術サービス
STANLEY BLACK & DECKER INC	20	15	232	25,172	機械
STARBUCKS CORP	166	147	1,324	143,434	ホテル・レストラン・レジャー
STATE STREET CORP	45	45	246	26,721	資本市場
STEEL DYNAMICS	21	21	65	7,085	金属・鉱業
STRYKER CORP	39	39	815	88,328	ヘルスケア機器・用品
SUNTRUST BKS INC.	52	52	332	36,009	銀行
SYMANTEC CORP	67	67	157	17,105	ソフトウェア
SYNOPSYS INC	17	17	241	26,204	ソフトウェア
SYNCHRONY FINANCIAL	93	68	245	26,538	消費者金融
SYSCO CORP	63	53	385	41,708	食品・生活必需品小売り
TD AMERITRADE HOLDING CORP	36	36	183	19,864	資本市場
TJX COS INC	147	147	826	89,519	専門小売り
T-MOBILE US INC	39	39	308	33,390	無線通信サービス
TABLEAU SOFTWARE INC-CL A	—	6	117	12,702	ソフトウェア
TAKE-TWO INTERACTIVE SOFTWARE INC	13	13	162	17,556	娯楽
TAPESTRY INC	33	33	102	11,152	繊維・アパレル・贅沢品
TARGET CORP	60	60	532	57,681	複合小売り
TARGA RESOURCES CORP	28	28	114	12,368	石油・ガス・消耗燃料
TELEFLEX INC	5	5	169	18,314	ヘルスケア機器・用品

## 野村外国株（含む新興国）インデックス Aコース（野村投資一任口座向け）

銘柄	期首(前期末)		当 期 末		業 種 等
	株 数	株 数	評 価 額		
			外貨建金額	邦貨換算金額	
(アメリカ)	百株	百株	千米ドル	千円	
TESLA INC	15	15	383	41,553	自動車
TEVA PHARMACEUTICAL-SP ADR	128	117	95	10,392	医薬品
TEXAS INSTRUMENTS INC	119	106	1,268	137,424	半導体・半導体製造装置
TEXTRON INC	28	28	151	16,387	航空宇宙・防衛
THERMO FISHER SCIENTIFIC INC	49	45	1,287	139,510	ライフサイエンス・ツール/サービス
3M CORP	71	64	1,141	123,689	コングロマリット
TIFFANY & CO	13	13	130	14,157	専門小売り
TORCHMARK CORP	12	12	113	12,245	保険
TOTAL SYSTEM SERVICES INC	22	21	281	30,544	情報技術サービス
TRACTOR SUPPLY COMPANY	16	16	179	19,464	専門小売り
TRANSDIGM GROUP INC	6	6	298	32,354	航空宇宙・防衛
TRUNSONION	23	23	173	18,759	専門サービス
TRAVELERS COS INC/THE	32	32	494	53,584	保険
TRIMBLE INC	25	25	111	12,031	電子装置・機器・部品
TRIPADVISOR INC	13	13	60	6,584	インタラクティブ・メディアおよびサービス
TWENTY-FIRST CENTURY FOX INC	131	—	—	—	娯楽
TWENTY-FIRST CENTURY FOX INC CLASS B	57	—	—	—	娯楽
TWILIO INC - A	—	14	208	22,550	情報技術サービス
TWITTER INC	83	83	315	34,155	インタラクティブ・メディアおよびサービス
TYSON FOODS INC-CL A	39	31	245	26,571	食品
UGI CORP	25	25	131	14,244	ガス
US BANCORP	191	178	944	102,266	銀行
UBER TECHNOLOGIES INC	—	16	70	7,648	陸運・鉄道
ULTA BEAUTY INC	6	6	223	24,213	専門小売り
UNDER ARMOUR INC-CLASS A	21	21	57	6,223	繊維・アパレル・贅沢品
UNDER ARMOUR INC-CLASS C	21	21	51	5,555	繊維・アパレル・贅沢品
UNION PAC CORP	90	81	1,429	154,813	陸運・鉄道
UNITED AIRLINES HOLDINGS INC	8	8	80	8,749	旅客航空輸送業
UNITED PARCEL SERVICE-CL B	85	83	876	94,949	航空貨物・物流サービス
UNITED RENTALS INC	8	8	110	11,922	商社・流通業
UNITED TECHNOLOGIES	100	94	1,261	136,625	航空宇宙・防衛
UNITED THERAPEUTICS CORP	4	—	—	—	バイオテクノロジー
UNITEDHEALTH GROUP INC	116	109	2,887	312,767	ヘルスケア・プロバイダー/ヘルスケア・サービス
UNIVERSAL HEALTH SERVICES-B	8	8	116	12,625	ヘルスケア・プロバイダー/ヘルスケア・サービス
UNUM GROUP	27	27	88	9,639	保険
V F CORP	37	37	328	35,584	繊維・アパレル・贅沢品
VAIL RESORTS INC	5	5	116	12,578	ホテル・レストラン・レジャー
VALERO ENERGY CORP	51	51	433	46,976	石油・ガス・消耗燃料
VARIAN MEDICAL SYSTEMS INC	10	10	142	15,489	ヘルスケア機器・用品
VEEVA SYSTEMS INC-CLASS A	15	15	256	27,790	ヘルスケア・テクノロジー
VERISIGN INC	13	13	302	32,753	情報技術サービス
VERIZON COMMUNICATIONS	501	470	2,698	292,276	各種電気通信サービス
VERISK ANALYTICS INC	17	17	261	28,276	専門サービス
VERTEX PHARMACEUTICALS	30	30	533	57,817	バイオテクノロジー
VIACOM INC-CLASS B	36	36	114	12,365	娯楽
VISA INC-CLASS A SHARES	215	199	3,573	387,097	情報技術サービス
VISTRA ENERGY CORP	46	46	101	10,947	独立系発電事業者・エネルギー販売業者
VMWARE INC - CLASS A	9	9	155	16,796	ソフトウェア
VOYA FINANCIAL INC	21	21	119	12,929	各種金融サービス
VULCAN MATERIALS CO	15	15	209	22,660	建設資材
WABCO HOLDINGS INC	6	6	82	8,906	機械
WEC ENERGY GROUP INC	36	36	310	33,590	総合公益事業
WABTEC CORP	8	22	159	17,277	機械
WALMART INC	179	164	1,887	204,486	食品・生活必需品小売り
WALGREENS BOOTS ALLIANCE INC	104	89	496	53,803	食品・生活必需品小売り
WASTE CONNECTIONS INC	30	30	291	31,543	商業サービス・用品

## 野村外国株（含む新興国）インデックス Aコース（野村投資一任口座向け）

銘柄	期首(前期末)		当 期 末		業 種 等
	株 数	株 数	評 価 額		
			外貨建金額	邦貨換算金額	
(アメリカ)	百株	百株	千米ドル	千円	
WASTE MANAGEMENT INC	53	51	603	65,408	商業サービス・用品
WATERS CORP	8	8	173	18,847	ライフサイエンス・ツール/サービス
WAYFAIR INC - CLASS A	4	4	125	13,643	インターネット販売・通信販売
WELLFARE HEALTH PLANS INC	6	6	200	21,689	ヘルスケア・プロバイダー/ヘルスケア・サービス
WELLS FARGO CO	555	491	2,224	240,928	銀行
WESTERN DIGITAL CORP	30	30	156	16,955	コンピュータ・周辺機器
WESTERN UNION CO	55	55	112	12,230	情報技術サービス
WESTLAKE CHEMICAL CORP	2	2	19	2,103	化学
WESTROCK CO	29	29	103	11,248	容器・包装
WHIRLPOOL CORP	7	7	103	11,265	家庭用耐久財
WILLIAMS COS	146	146	411	44,597	石油・ガス・消耗燃料
WORKDAY INC-CLASS A	18	18	397	43,014	ソフトウェア
WORLDPAY INC - CL A	39	36	480	52,018	情報技術サービス
WYNN RESORTS LTD	13	9	133	14,489	ホテル・レストラン・レジャー
XPO LOGISTICS INC	14	14	92	10,040	航空貨物・物流サービス
XCEL ENERGY INC	57	57	347	37,662	電力
XILINX INC	32	27	330	35,849	半導体・半導体製造装置
XEROX CORP	25	25	88	9,561	コンピュータ・周辺機器
XYLEM INC	21	21	177	19,241	機械
YUM BRANDS INC	37	37	417	45,186	ホテル・レストラン・レジャー
ZAYO GROUP HOLDINGS INC	18	18	60	6,529	各種電気通信サービス
ZEBRA TECHNOLOGIES CORP-CL A	—	5	105	11,442	電子装置・機器・部品
ZILLOW GROUP INC - C	11	11	54	5,926	インターネット/メディアおよびサービス
ZIMMER BIOMET HOLDINGS INC	25	25	305	33,061	ヘルスケア機器・用品
ZIONS BANCORP NA	23	23	104	11,333	銀行
ZOETIS INC	60	57	653	70,802	医薬品
ALKERMES PLC	16	16	38	4,153	バイオテクノロジー
ALLEGION PLC	14	8	98	10,679	建設関連製品
ALLERGAN PLC	40	40	657	71,170	医薬品
AMCOR PLC	—	54	58	6,375	容器・包装
AON PLC	30	29	571	61,908	保険
ARCH CAPITAL GROUP LTD	39	39	153	16,648	保険
ATHENE HOLDING LTD-CLASS A	20	20	84	9,205	保険
AXALTA COATING SYSTEMS LTD	29	29	88	9,634	化学
ACCENTURE PLC-CL A	78	74	1,439	155,914	情報技術サービス
BUNGE LIMITED	17	17	94	10,282	食品
CAPRI HOLDINGS LTD	19	19	70	7,627	繊維・アパレル・贅沢品
COCA-COLA EUROPEAN PARTNERS	21	27	154	16,682	飲料
EATON CORP PLC	53	52	421	45,708	電気設備
EVEREST RE GROUP LTD	4	4	112	12,166	保険
IHS MARKIT LTD	45	45	295	31,956	専門サービス
INGERSOLL-RAND PLC	28	28	362	39,277	機械
INVESCO LTD	44	44	87	9,484	資本市場
JAZZ PHARMACEUTICALS PLC	5	5	75	8,138	医薬品
JOHNSON CONTROLS INTERNATIONAL PLC	107	93	391	42,370	建設関連製品
LIBERTY GLOBAL PLC-A	23	23	60	6,504	メディア
LIBERTY GLOBAL PLC -SERIES C	53	53	135	14,639	メディア
LINDE PLC	67	63	1,288	139,567	化学
MARVELL TECHNOLOGY GROUP LTD	74	74	190	20,624	半導体・半導体製造装置
MEDTRONIC PLC	164	151	1,512	163,783	ヘルスケア機器・用品
APTIV PLC	29	29	235	25,560	自動車部品
NIELSEN HOLDINGS PLC	37	37	86	9,374	専門サービス
NORWEGIAN CRUISE LINE HOLDIN	26	26	132	14,312	ホテル・レストラン・レジャー
RENAISSANCE HOLDINGS LTD	4	4	90	9,837	保険
SEAGATE TECHNOLOGY	32	32	151	16,416	コンピュータ・周辺機器
PENTAIR PLC	21	21	80	8,755	機械



## 野村外国株（含む新興国）インデックス Aコース（野村投資一任口座向け）

銘柄	期首(前期末)		当 期 末		業 種 等
	株 数	株 数	評 価 額		
			外貨建金額	邦貨換算金額	
(アメリカ)	百株	百株	千米ドル	千円	
SENSATA TECHNOLOGIES HOLDING	16	16	75	8,214	電気設備
STERIS PLC	—	8	118	12,856	ヘルスケア機器・用品
TECHNIPFMC PLC	52	52	130	14,149	エネルギー設備・サービス
WILLIS TOWERS WATSON PLC	16	16	323	35,083	保険
PERRIGO CO PLC	17	17	85	9,275	医薬品
CHUBB LTD	54	54	826	89,565	保険
GARMIN LTD	17	17	137	14,926	家庭用耐久財
TE CONNECTIVITY LTD	45	37	333	36,090	電子装置・機器・部品
CHECK POINT SOFTWARE TECHNOLOGIES LTD.	15	14	166	18,006	ソフトウェア
CYBERARK SOFTWARE LTD/ISRAEL	—	5	78	8,467	ソフトウェア
WIX.COM LTD	4	5	73	8,006	情報技術サービス
AERCAP HOLDINGS NV	14	14	72	7,803	商社・流通業
LYONDELLBASELL INDU-CL A	40	27	237	25,678	化学
MYLAN NV	61	61	112	12,177	医薬品
NXP SEMICONDUCTORS NV	44	34	329	35,727	半導体・半導体製造装置
ROYAL CARIBBEAN CRUISES LTD	19	19	222	24,071	ホテル・レストラン・レジャー
FLEX LTD	47	47	45	4,912	電子装置・機器・部品
小 計	株 数 ・ 金 額 銘柄 数 < 比 率 >	36,359 593	34,632 614	294,143 —	31,861,640 <64.4%>
(カナダ)			千カナダドル		
ARC RESOURCES LTD	38	—	—	—	石油・ガス・消耗燃料
BARRICK GOLD CORP	66	—	—	—	金属・鉱業
AGNICO EAGLE MINES LTD	32	32	215	17,845	金属・鉱業
ALIMENTATION COUCHE-TARD-B	53	53	439	36,357	食品・生活必需品小売り
ALTAGAS LTD	36	36	71	5,926	ガス
ATCO LTD CL1	9	9	39	3,235	総合公益事業
AURORA CANNABIS INC	90	90	84	6,976	医薬品
BCE INC	22	22	132	10,920	各種電気通信サービス
BANK OF MONTREAL	76	71	705	58,403	銀行
BANK OF NOVA SCOTIA HALIFAX	152	141	978	80,977	銀行
BARRICK GOLD	157	187	393	32,534	金属・鉱業
BAUSCH HEALTH COS INC	39	39	118	9,789	医薬品
BLACKBERRY LTD	45	45	42	3,477	ソフトウェア
BOMBARDIER B SHEARS	195	195	43	3,613	航空宇宙・防衛
BROOKFIELD ASSET MANAGE-CL A	106	102	649	53,736	資本市場
CAE INC	38	38	136	11,276	航空宇宙・防衛
CCL INDUSTRIES INC - CL B	14	14	97	8,066	容器・包装
CGI INC	—	30	307	25,399	情報技術サービス
CI FINANCIAL CORP	37	37	79	6,605	資本市場
CAMECO CORP	50	50	65	5,443	石油・ガス・消耗燃料
CANADIAN IMPERIAL BANK OF COMMERCE	52	54	552	45,719	銀行
CANADIAN NATL RAILWAY CO	86	80	1,004	83,063	陸運・鉄道
CANADIAN NATURAL RESOURCES LTD	147	147	518	42,868	石油・ガス・消耗燃料
CANADIAN PACIFIC RAILWAY LTD	18	15	496	41,056	陸運・鉄道
CANADIAN TIRE CORP LTD A	6	6	95	7,928	複合小売り
CANADIAN UTILITIES LTD A	10	10	39	3,269	総合公益事業
CANOPY GROWTH CORP	28	28	130	10,785	医薬品
CENOVUS ENERGY INC	140	140	172	14,280	石油・ガス・消耗燃料
CONSTELLATION SOFTWARE INC	2	2	293	24,290	ソフトウェア
CRONOS GROUP INC	—	16	31	2,590	医薬品
DOLLARAMA INC	31	31	156	12,978	複合小売り
EMERA INC	6	6	32	2,670	電力
EMPIRE CO LTD A	13	13	43	3,607	食品・生活必需品小売り
ENCANA CORP	97	140	85	7,041	石油・ガス・消耗燃料
ENBRIDGE INC	249	232	1,090	90,208	石油・ガス・消耗燃料
FAIRFAX FINANCIAL HLDGS LTD	3	3	205	17,037	保険

## 野村外国株（含む新興国）インデックス Aコース（野村投資一任口座向け）

銘柄	株数	当期		期末		業種等
		株数	株数	評価額		
				外貨建金額	邦貨換算金額	
(カナダ)	百株	百株		千カナダドル	千円	
FINNING INTERNATIONAL INC	20	—	—	—	—	商社・流通業
FIRST CAPITAL REALTY INC	11	11	24	1,997	1,997	不動産管理・開発
FIRST QUANTUM MINERALS LTD	78	78	98	8,188	8,188	金属・鉱業
FORTIS INC	50	50	258	21,422	21,422	電力
FRANCO-NEVADA CORP	24	24	266	22,035	22,035	金属・鉱業
GILDAN ACTIVEWEAR INC	27	27	142	11,778	11,778	繊維・アパレル・贅沢品
GOLDCORP INC	123	—	—	—	—	金属・鉱業
GREAT-WEST LIFE CO INC	38	38	113	9,384	9,384	保険
CGI GROUP INC - CLASS A	30	—	—	—	—	情報技術サービス
HUSKY ENERGY INC	37	37	44	3,689	3,689	石油・ガス・消耗燃料
HYDRO ONE LTD	31	31	71	5,937	5,937	電力
IGM FINANCIAL INC	6	6	22	1,872	1,872	資本市場
IA FINANCIAL CORP INC	8	8	43	3,558	3,558	保険
IMPERIAL OIL	29	29	107	8,879	8,879	石油・ガス・消耗燃料
INTACT FINANCIAL CORP	14	14	183	15,219	15,219	保険
INTER PIPELINE LTD	38	38	85	7,092	7,092	石油・ガス・消耗燃料
KEYERA CORP	20	20	72	5,957	5,957	石油・ガス・消耗燃料
KINROSS GOLD CORP	100	100	52	4,359	4,359	金属・鉱業
KIRKLAND LAKE GOLD LTD	—	18	103	8,584	8,584	金属・鉱業
LOBLAW COMPANIES	24	24	160	13,275	13,275	食品・生活必需品小売り
LUNDIN MINING CORP	80	80	57	4,758	4,758	金属・鉱業
MAGNA INTERNATIONAL INC	39	39	246	20,397	20,397	自動車部品
MANULIFE FINANCIAL CORP	229	229	553	45,790	45,790	保険
METHANEX CORP	9	9	54	4,483	4,483	化学
METRO INC	34	24	119	9,862	9,862	食品・生活必需品小売り
NATIONAL BANK OF CANADA	45	—	—	—	—	銀行
NATIONAL BANK OF CANADA	—	34	214	17,785	17,785	銀行
NUTRIEN LTD	78	67	446	36,943	36,943	化学
ONEX CORPORATION	9	9	72	6,005	6,005	各種金融サービス
OPEN TEXT CORP	31	31	172	14,238	14,238	ソフトウェア
PEMBINA PIPELINE CORP	66	65	324	26,876	26,876	石油・ガス・消耗燃料
POWER CORPORATION OF CANADA	35	35	99	8,205	8,205	保険
POWER FINANCIAL CORP	33	33	98	8,122	8,122	保険
PRAIRIESKY ROYALTY LTD	18	18	33	2,786	2,786	石油・ガス・消耗燃料
QUEBECOR INC-CL B	—	14	43	3,598	3,598	メディア
RESTAURANT BRANDS INTERNATIONAL INC	27	27	254	21,034	21,034	ホテル・レストラン・レジャー
ROGERS COMMUNICATIONS-CL B	42	42	295	24,437	24,437	無線通信サービス
ROYAL BANK OF CANADA	176	162	1,691	139,946	139,946	銀行
SNC-LAVALIN GROUP INC	19	19	48	4,028	4,028	建設・土木
SAPUTO INC	31	31	121	10,073	10,073	食品
SEVEN GENERATIONS ENERGY - A	31	—	—	—	—	石油・ガス・消耗燃料
SHAW COMMUNICATIONS INC-B	61	61	160	13,262	13,262	メディア
SHOPIFY INC - CLASS A	10	10	436	36,101	36,101	情報技術サービス
STARS GROUP INC/THE	14	14	31	2,567	2,567	ホテル・レストラン・レジャー
SUN LIFE FINANCIAL INC	68	68	376	31,182	31,182	保険
SUNCOR ENERGY INC	202	185	763	63,163	63,163	石油・ガス・消耗燃料
TC ENERGY CORP	—	111	730	60,451	60,451	石油・ガス・消耗燃料
TECK RESOURCES LTD-CLS B	61	61	175	14,534	14,534	金属・鉱業
TELUS CORP	26	26	125	10,393	10,393	各種電気通信サービス
THOMSON REUTERS CORP	24	24	216	17,920	17,920	専門サービス
TORONTO DOMINION BANK	223	211	1,618	133,905	133,905	銀行
TOURMALINE OIL CORP	28	28	49	4,058	4,058	石油・ガス・消耗燃料
TRANSCANADA CORP	114	—	—	—	—	石油・ガス・消耗燃料
TURQUOISE HILL RESOURCES LTD	87	—	—	—	—	金属・鉱業
VERMILION ENERGY INC	14	14	39	3,290	3,290	石油・ガス・消耗燃料
WSP GLOBAL INC	11	11	82	6,787	6,787	建設・土木

## 野村外国株（含む新興国）インデックス Aコース（野村投資一任口座向け）

銘柄	期首(前期末)		当 期 末		業 種 等	
	株 数	株 数	評 価 額			
			外貨建金額	邦貨換算金額		
(カナダ)	百株	百株	千カナダドル	千円		
WEST FRASER TIMBER	7	7	42	3,549	紙製品・林産品	
WESTON(GEORGE)LTD	7	7	72	5,958	食品・生活必需品小売り	
WHEATON PRECIOUS METALS CORP	62	43	138	11,479	金属・鉱業	
小 計	株 数 ・ 金 額	4,911	4,524	21,409	1,771,199	
	銘柄 数 < 比 率 >	89	86	—	< 3.6% >	
(イギリス)			千英ポンド			
ANTOFAGASTA PLC	54	54	49	6,687	金属・鉱業	
ASHTAD GROUP PLC	59	59	135	18,150	商社・流通業	
BARRATT DEVELOPMENTS PLC	105	105	65	8,828	家庭用耐久財	
AVIVA PLC	441	441	187	25,207	保険	
DIAGEO PLC	302	272	930	125,024	飲料	
SCHRODERS PLC	11	11	33	4,458	資本市場	
DCC PLC	13	13	95	12,776	コングロマリット	
BAE SYSTEMS PLC	352	352	181	24,449	航空宇宙・防衛	
BRITISH AMERICAN TOBACCO PLC	282	265	782	105,120	タバコ	
HALMA PLC	—	38	76	10,285	電子装置・機器・部品	
STANDARD CHARTERED PLC	360	349	251	33,828	銀行	
IMPERIAL BRANDS PLC	121	103	211	28,392	タバコ	
HSBC HOLDINGS PLC	2,421	2,270	1,522	204,561	銀行	
LEGAL & GENERAL	780	630	171	23,039	保険	
MEGGITT PLC	110	110	61	8,237	航空宇宙・防衛	
MORRISON SUPERMARKETS	200	200	41	5,580	食品・生活必需品小売り	
ASSOCIATED BRITISH FOODS PLC	47	47	108	14,610	食品	
PEARSON	88	88	78	10,564	メディア	
PERSIMMON PLC	42	42	80	10,885	家庭用耐久財	
PRUDENTIAL PLC	323	287	504	67,753	保険	
RIO TINTO PLC-REG	145	129	625	84,087	金属・鉱業	
ST JAMES S PLACE PLC	62	62	70	9,516	資本市場	
SSE PLC	137	137	157	21,202	電力	
BP PLC	2,440	2,290	1,244	167,307	石油・ガス・消耗燃料	
LLOYDS BANKING GROUP PLC	8,900	8,200	475	63,898	銀行	
TAYLOR WIMPEY PLC	343	343	56	7,541	家庭用耐久財	
TESCO PLC	1,260	1,060	253	34,034	食品・生活必需品小売り	
SMITH & NEPHEW PLC	116	111	194	26,181	ヘルスケア機器・用品	
GLAXOSMITHKLINE PLC	608	575	957	128,671	医薬品	
WEIR GROUP PLC	28	28	42	5,716	機械	
BABCOCK INTL GROUP PLC	33	—	—	—	商業サービス・用品	
ASTRAZENECA PLC	155	147	942	126,660	医薬品	
BT GROUP PLC	990	990	188	25,280	各種電気通信サービス	
CARNIVAL PLC	17	17	61	8,213	ホテル・レストラン・レジャー	
MARKS & SPENCER PLC	172	206	42	5,764	複合小売り	
BARCLAYS PLC	2,160	2,090	330	44,404	銀行	
INTERTEK GROUP PLC	22	22	123	16,623	専門サービス	
BURBERRY GROUP PLC	48	48	109	14,689	繊維・アパレル・贅沢品	
NEXT PLC	18	18	98	13,208	複合小売り	
KINGFISHER PLC	250	250	55	7,506	専門小売り	
ITV PLC	410	410	45	6,133	メディア	
SAINSBURY	180	180	36	4,865	食品・生活必需品小売り	
G4S PLC	161	161	31	4,228	商業サービス・用品	
ADMIRAL GROUP PLC	15	15	34	4,592	保険	
THE BERKELEY GRP HOLDINGS	14	14	53	7,200	家庭用耐久財	
CENTRICA PLC	550	550	48	6,512	総合公益事業	
ROYAL DUTCH SHELL PLC-A SHS	560	509	1,319	177,386	石油・ガス・消耗燃料	
ROYAL DUTCH SHELL PLC-B	458	435	1,128	151,684	石油・ガス・消耗燃料	
BUNZLE	44	44	95	12,879	商社・流通業	
RENTOKIL INTIAL PLC	—	180	75	10,141	商業サービス・用品	

## 野村外国株（含む新興国）インデックス Aコース（野村投資一任口座向け）

銘柄	期首(前期末)		当 期 末		業 種 等	
	株 数	株 数	評 価 額			
			外貨建金額	邦貨換算金額		
(イギリス)	百株	百株	千英ポンド	千円		
LONDON STOCK EXCHANGE GROUP PLC	36	36	207	27,840	資本市場	
UNILEVER PLC	140	132	672	90,318	パーソナル用品	
TUI AG-DI	54	54	42	5,746	ホテル・レストラン・レジャー	
INVESTEC PLC	62	62	32	4,313	資本市場	
EXPERIAN PLC	104	104	248	33,406	専門サービス	
MONDI PLC	39	39	70	9,510	紙製品・林産品	
SEVERN TRENT PLC	27	27	54	7,283	水道	
WHITBREAD PLC	23	23	112	15,075	ホテル・レストラン・レジャー	
HARGREAVES LANSDOWN PLC	36	36	74	9,952	資本市場	
SMITHS GROUP PLC	47	47	75	10,173	コングロマリット	
ANGLO AMERICAN PLC	136	130	286	38,499	金属・鉱業	
3I GROUP PLC	124	124	140	18,940	資本市場	
RECKITT BENCKISER GROUP PLC	79	78	517	69,597	家庭用品	
RELX PLC	229	229	449	60,477	専門サービス	
FRESNILLO PLC	27	27	24	3,342	金属・鉱業	
UNITED UTILITIES GROUP PLC	73	73	55	7,487	水道	
OCADO GROUP PLC	—	43	49	6,631	インターネット販売・通信販売	
GLENCORE PLC	1,370	1,240	338	45,447	金属・鉱業	
WOOD GROUP (JOHN) PLC	65	65	34	4,616	エネルギー設備・サービス	
GVC HOLDINGS PLC	58	58	35	4,745	ホテル・レストラン・レジャー	
ROLLS-ROYCE HOLDINGS PLC	190	190	164	22,109	航空宇宙・防衛	
EVRAZ PLC	—	40	25	3,470	金属・鉱業	
NMC HEALTH PLC	8	8	18	2,466	ヘルスケア・プロバイダー/ヘルスケア・サービス	
EASYJET PLC	19	19	19	2,680	旅客航空輸送業	
ROYAL BANK OF SCOTLAND GROUP	570	570	131	17,612	銀行	
SAGE GROUP PLC (THE)	135	135	110	14,787	ソフトウェア	
WPP PLC	132	132	126	17,031	メディア	
COCA-COLA HBC AG-DI	19	19	51	6,897	飲料	
CONVATEC GROUP PLC-WI	90	—	—	—	ヘルスケア機器・用品	
COMPASS GROUP PLC	200	192	377	50,796	ホテル・レストラン・レジャー	
MICRO FOCUS INTERNATIONAL PLC	39	—	—	—	ソフトウェア	
NATIONAL GRID PLC	429	415	344	46,294	総合公益事業	
ROYAL MAIL PLC	121	—	—	—	航空貨物・物流サービス	
MERLIN ENTERTAINMENTS PLC-WI	62	62	27	3,749	ホテル・レストラン・レジャー	
STANDARD LIFE ABERDEEN PLC	234	234	71	9,592	資本市場	
FERGUSON PLC	25	—	—	—	商社・流通業	
BHP GROUP PLC	251	251	509	68,480	金属・鉱業	
VODAFONE GROUP PLC	3,150	3,150	403	54,223	無線通信サービス	
INTERCONTINENTAL HOTELS GROUP PLC	24	16	89	11,988	ホテル・レストラン・レジャー	
MICRO FOCUS INTERNATIONAL PLC	—	32	54	7,325	ソフトウェア	
CRODA INTERNATIONAL PLC	—	14	71	9,594	化学	
FERGUSON PLC	—	25	150	20,252	商社・流通業	
RSA INSURANCE GROUP PLC	121	121	72	9,708	保険	
INFORMA PLC	130	130	109	14,718	メディア	
AUTO TRADER GROUP PLC	130	130	71	9,609	インタラクティブ・メディアおよびサービス	
SPIRAX-SARCO ENGINEERING PLC	—	7	63	8,559	機械	
DIRECT LINE INSURANCE GROUP	120	120	40	5,425	保険	
CRODA INTERNATIONAL PLC	15	—	—	—	化学	
MELROSE INDUSTRIES PLC	560	560	105	14,130	電気設備	
JOHNSON MATTHEY PLC	26	26	88	11,835	化学	
小 計	株 数	金 額	35,938	34,185	21,289	2,861,322
	銘柄 数 < 比 率 >		92	94	—	< 5.8% >
(スイス)					千スイスフラン	
SGS SA-REG	0.57	0.57	142	15,644	専門サービス	
BARRY CALLEBAUT AG	0.22	0.22	42	4,707	食品	
SWISSCOM AG-REG	3	3	162	17,858	各種電気通信サービス	

## 野村外国株（含む新興国）インデックス Aコース（野村投資一任口座向け）

銘柄	期首(前期末)		当 期 末		業 種 等		
	株 数	株 数	評 価 額				
			外貨建金額	邦貨換算金額			
(スイス)	百株	百株	千円				
CHOCOLADEFABRIKEN LINDT-PC	0.14	0.14	98	10,810	食品		
CHOCOLADEFABRIKEN LINDT-REG	0.01	0.01	79	8,659	食品		
GIVAUDAN-REG	1	1	314	34,487	化学		
ZURICH INSURANCE GROUP AG	18	18	621	68,168	保険		
NOVARTIS AG-REG	263	247	2,178	238,811	医薬品		
ABB LTD	221	221	414	45,480	電気設備		
ROCHE HOLDING (GENUSSSCHEINE)	85	80	2,133	233,877	医薬品		
ADECCO GROUP AG-REG	19	19	102	11,187	専門サービス		
LAFARGEHOLCIM LTD	57	57	277	30,457	建設資材		
CLARIANT AG-REG	22	22	43	4,732	化学		
NESTLE SA-REG	371	350	3,568	391,147	食品		
BALOISE HOLDING AG	5	5	104	11,475	保険		
TEMENOS AG-REG	7	7	134	14,761	ソフトウェア		
SONOVA HOLDING AG-REG	6	6	153	16,850	ヘルスケア機器・用品		
STRAUMANN HOLDING AG-REG	1	1	83	9,183	ヘルスケア機器・用品		
CREDIT SUISSE GROUP AG-REG	324	278	344	37,769	資本市場		
THE SWATCH GROUP AG-B	3	3	98	10,785	繊維・アパレル・贅沢品		
THE SWATCH GROUP AG-REG	5	5	29	3,258	繊維・アパレル・贅沢品		
LONZA AG-REG	8	8	283	31,028	ライフサイエンス・ツール/サービス		
SWISS LIFE HOLDING AG	3	3	192	21,053	保険		
EMS-CHEMIE HOLDING AG-REG	0.7	0.7	42	4,703	化学		
SWISS PRIME SITE-REG	7	7	67	7,430	不動産管理・開発		
PARGESA HOLDING SA-BEARER SHARES	2	2	20	2,289	各種金融サービス		
DUFREY AG-REG	2	2	23	2,619	専門小売り		
PARTNERS GROUP HOLDING AG	2	2	189	20,750	資本市場		
SCHINDLER HOLDING-PART CERT	5	3	77	8,468	機械		
SCHINDLER HOLDING AG-REG	3	3	67	7,358	機械		
KUEHNE & NAGEL INTL AG-REG	6	6	90	9,940	海運業		
GEBERIT AG-REG	4	3	175	19,226	建設関連製品		
JULIUS BAER GROUP LTD	25	25	107	11,752	資本市場		
SWISS RE LTD	34	34	333	36,604	保険		
CIE FINANCIERE RICHEMONT-BR A	66	59	496	54,426	繊維・アパレル・贅沢品		
SIKA AG-REG	15	15	237	26,035	化学		
ALCON INC	—	49	294	32,305	ヘルスケア機器・用品		
UBS GROUP AG	455	455	548	60,121	資本市場		
VIFOR PHARMA AG	5	5	85	9,373	医薬品		
小 計	株 数	金 額	2,067	2,018	14,465	1,585,603	
銘 柄	株 数	金 額	38	39	—	<3.2%>	
(スウェーデン)					千スウェーデンクローナ		
LUNDBERGS AB-B SHS	8	8	284	3,284	各種金融サービス		
SKANDINAVISKA ENSKILDA BANKEN AB	184	184	1,724	19,900	銀行		
SWEDBANK AB	118	96	1,392	16,063	銀行		
SWEDISH MATCH AB	19	19	771	8,897	タバコ		
SECURITAS AB-B SHS	43	43	718	8,296	商業サービス・用品		
INVESTOR AB-B SHS	60	56	2,546	29,390	各種金融サービス		
HENNES&MAURITZ AB-B	100	100	1,697	19,592	専門小売り		
ERICSSON LM-B	370	370	3,344	38,590	通信機器		
TELIA CO AB	320	320	1,362	15,727	各種電気通信サービス		
SKANSKA AB-B SHS	53	47	837	9,665	建設・土木		
LUNDIN PETROLEUM AB	25	25	769	8,882	石油・ガス・消耗燃料		
ALFA LAVAL AB	30	30	615	7,100	機械		
MILLICOM INTERNATIONAL CELLULAR-SDR	5	5	309	3,568	無線通信サービス		
ICA GRUPPEN AB	9	9	372	4,298	食品・生活必需品小売り		
HUSQVARNA AB-B SHS	46	46	369	4,265	家庭用耐久財		
ELECTROLUX AB-B	26	26	619	7,152	家庭用耐久財		
SKF AB-B SHARES	46	46	738	8,527	機械		

野村外国株（含む新興国）インデックス Aコース（野村投資一任口座向け）

銘柄	期首(前期末)		当 期 末		業 種 等
	株 数	株 数	評 価 額	評 価 額	
			外貨建金額	邦貨換算金額	
(スウェーデン)	百株	百株	千円		
VOLVO AB-B SHS	204	164	2,409	27,811	機械
SANDVIK AB	128	128	2,033	23,464	機械
INDUSTRIVARDEN AB-C SHS	20	20	432	4,985	各種金融サービス
HEXAGON AB-B SHS	30	30	1,423	16,427	電子装置・機器・部品
TELE 2 AB-B SHS	71	49	632	7,294	無線通信サービス
KINNEVIK AB - B	23	23	565	6,524	各種金融サービス
ATLAS COPCO AB-A	84	75	2,139	24,684	機械
ATLAS COPCO AB-B	48	48	1,229	14,191	機械
BOLIDEN AB	26	—	—	—	金属・鉱業
EPIROC AB - A	69	69	658	7,604	機械
EPIROC AB - B	35	35	318	3,673	機械
ESSITY AKTIEBOLAG-B	81	74	2,140	24,696	家庭用品
BOLIDEN AB	—	26	—	6,666	金属・鉱業
SVENSKA HANDELSBANKEN-A	171	171	1,676	19,350	銀行
ASSA ABLOY AB-B	123	123	2,658	30,673	建設関連製品
NORDEA BANK ABP	388	335	2,378	27,447	銀行
小 計	株 数	株 数	金 額	金 額	
	銘柄 数 < 比 率 >	銘柄 数 < 比 率 >	< 0.9% >	< 0.9% >	
(ノルウェー)			千ノルウェークロネ		
DNB ASA	121	102	1,631	20,605	銀行
TELENOR ASA	87	87	1,517	19,163	各種電気通信サービス
EQUINOR ASA	139	115	1,928	24,357	石油・ガス・消耗燃料
YARA INTERNATIONAL ASA	23	23	937	11,837	化学
MOWI ASA	48	48	1,033	13,052	食品
NORSK HYDRO	142	142	443	5,595	金属・鉱業
AKER AB ASA	16	10	259	3,271	石油・ガス・消耗燃料
ORKLA ASA	102	102	775	9,790	食品
GJENSIDIGE FORSIKRING ASA	26	26	467	5,907	保険
SCHIBSTED ASA-B SHS	9	9	194	2,462	メディア
小 計	株 数	株 数	金 額	金 額	
	銘柄 数 < 比 率 >	銘柄 数 < 比 率 >	< 0.2% >	< 0.2% >	
(デンマーク)			千デンマーククロネ		
CARLSBERG B	14	12	1,137	18,502	飲料
AP MOLLER-MAERSK A/S-B	0.79	0.79	622	10,127	海運業
A P MOLLER - MAERSK A/S-A	0.51	0.51	380	6,186	海運業
DANSKE BANK AS	94	72	756	12,298	銀行
GENMAB A/S	7	7	951	15,466	バイオテクノロジー
VESTAS WIND SYSTEMS A/S	23	23	1,353	22,012	電気設備
H LUNDBECK A/S	7	7	182	2,959	医薬品
DSV A/S	22	18	1,178	19,164	陸運・鉄道
PANDORA A/S	12	12	340	5,539	繊維・アパレル・贅沢品
CHR HANSEN HOLDING A/S	10	10	595	9,674	化学
NOVOZYMES A/S-B SHARES	25	25	782	12,715	化学
COLOPLAST-B	12	12	1,018	16,553	ヘルスケア機器・用品
NOVO NORDISK A/S-B	222	201	6,412	104,273	医薬品
ISS A/S	19	19	368	5,994	商業サービス・用品
TRYG A/S	10	10	218	3,547	保険
ORSTED A/S	23	23	1,414	22,999	電力
DEMANT A/S	13	13	258	4,205	ヘルスケア機器・用品
小 計	株 数	株 数	金 額	金 額	
	銘柄 数 < 比 率 >	銘柄 数 < 比 率 >	< 0.6% >	< 0.6% >	
(ユーロ…ドイツ)			千ユーロ		
ADIDAS AG	23	20	561	68,165	繊維・アパレル・贅沢品
FRESENIUS SE & CO KGAA	54	52	243	29,532	ヘルスケア・プロバイダー/ヘルスケア・サービス
UNITED INTERNET AG-REG SHARE	15	15	42	5,199	各種電気通信サービス
FUCHS PETROLUB SE -PFD	7	7	26	3,227	化学

## 野村外国株（含む新興国）インデックス Aコース（野村投資一任口座向け）

銘柄	期首(前期末)		当 期 末		業 種 等
	株 数	株 数	評 価 額		
			外貨建金額	邦貨換算金額	
(ユーロ…ドイツ)	百株	百株	千ユーロ	千円	
HANNOVER RUECK SE	8	8	120	14,686	保険
GEA GROUP AG	17	17	37	4,559	機械
CONTINENTAL AG	13	13	165	20,093	自動車部品
DEUTSCHE POST AG-REG	126	122	360	43,758	航空貨物・物流サービス
AXEL SPRINGER SE	3	3	22	2,712	メディア
MERCK KGAA	16	16	154	18,788	医薬品
RWE AG	63	63	147	17,930	総合公益事業
SAP SE	120	111	1,344	163,199	ソフトウェア
E.ON SE	248	248	233	28,305	総合公益事業
HENKEL AG & CO KGAA	14	14	119	14,480	家庭用品
PUMA SE	1	12	71	8,662	繊維・アパレル・贅沢品
BAYER AG-REG	115	107	632	76,756	医薬品
HENKEL AG & CO KGAA VORZUG	22	22	198	24,151	家庭用品
BASF SE	113	106	654	79,423	化学
BEIERSDORF AG	12	12	136	16,559	パーソナル用品
HOCHTIEF AG	1	1	17	2,173	建設・土木
HEIDELBERGCEMENT AG	14	14	100	12,204	建設資材
FRESENIUS MEDICAL CARE	23	23	162	19,716	ヘルスケア・プロバイダー/ヘルスケア・サービス
ALLIANZ SE-REG	52	47	1,037	125,999	保険
DEUTSCHE LUFTHANSA-REG	30	30	45	5,558	旅客航空輸送業
MUENCHENER RUECKVER AG-REG	17	17	386	46,947	保険
VOLKSWAGEN AG	3	3	58	7,075	自動車
VOLKSWAGEN AG-PREF	23	22	354	43,081	自動車
DAIMLER AG-REGISTERED SHARES	107	107	500	60,828	自動車
THYSSENKRUPP AG	48	48	55	6,757	金属・鉱業
SIEMENS AG	93	88	886	107,578	コングロマリット
I&I DRILLISCH AG	5	5	17	2,092	無線通信サービス
DEUTSCHE BANK AG-REG	259	204	146	17,792	資本市場
BAYER MOTOREN WERK	42	35	238	29,012	自動車
BAYERISCHE MOTOREN WERKE-PFD	7	7	42	5,218	自動車
DEUTSCHE TELEKOM-REG	393	393	589	71,577	各種電気通信サービス
SARTORIUS AG-VORZUG	3	3	58	7,153	ヘルスケア機器・用品
INFINEON TECHNOLOGIES AG	147	132	215	26,150	半導体・半導体製造装置
CARL ZEISS MEDITEC AG-BR	—	3	37	4,512	ヘルスケア機器・用品
DEUTSCHE BOERSE AG	23	23	299	36,394	資本市場
PORSCHE AUTOMOBIL HOLDING SE	16	16	98	11,932	自動車
FRAPORT AG	3	3	28	3,413	運送インフラ
WIRECARD AG	13	13	198	24,087	情報技術サービス
LANXESS	9	9	54	6,590	化学
MTU AERO ENGINES AG	5	5	114	13,903	航空宇宙・防衛
DEUTSCHE WOHNEN SE	42	42	135	16,476	不動産管理・開発
SYMRISE AG	15	15	128	15,571	化学
BRENTNAG AG	19	19	83	10,090	商社・流通業
EVONIK INDUSTRIES AG	18	18	46	5,645	化学
TELEFONICA DEUTSCHLAND HOLDING AG	50	50	11	1,347	各種電気通信サービス
HUGO BOSS AG	7	7	41	5,018	繊維・アパレル・贅沢品
COMMERZBANK AG	114	114	75	9,185	銀行
OSRAM LICHT AG	8	—	—	—	電気設備
KION GROUP AG	9	9	51	6,277	機械
VONOVIA SE	57	57	247	30,085	不動産管理・開発
PROSIEBEN SAT.1 MEDIA SE	27	—	—	—	メディア
KNORR-BREMSE AG	—	4	46	5,693	機械
SIEMENS HEALTHINEERS AG	16	16	57	6,976	ヘルスケア機器・用品
METRO AG	17	17	27	3,292	食品・生活必需品小売り
INNOGY SE	16	16	68	8,285	総合公益事業
ZALANDO SE	9	9	37	4,604	インターネット販売・通信販売

野村外国株（含む新興国）インデックス Aコース（野村投資一任口座向け）

銘柄	株数	当期		期末		業種等
		株数	株数	評価額		
				外貨建金額	邦貨換算金額	
(ユーロ…ドイツ)	百株	百株	千ユーロ	千円		
COVESTRO AG	22	22	96	11,673		化学
QIAGEN NV	21	21	76	9,313		ライフサイエンス・ツール/サービス
UNIPER SE	21	21	57	6,994		独立系発電事業者・エネルギー販売業者
DELIVERY HERO SE	8	8	32	3,953		インターネット販売・通信販売
小計	株数・金額	2,839	2,701	12,340	1,498,434	
	銘柄数<比率>	62	62	—	<3.0%>	
(ユーロ…イタリア)						
ASSICURAZIONI GENERALI	151	123	211	25,635		保険
INTESA SANPAOLO	1,860	1,680	346	42,061		銀行
MEDIOBANCA S. P. A.	56	86	81	9,838		銀行
LUXOTTICA GROUP SPA	22	—	—	—		繊維・アパレル・贅沢品
ENEL SPA	970	900	580	70,495		電力
ENI SPA	316	289	423	51,463		石油・ガス・消耗燃料
SNAM SPA	310	230	106	12,969		石油・ガス・消耗燃料
TENARIS SA	54	54	64	7,877		エネルギー設備・サービス
TELECOM ITALIA SPA	1,120	1,120	56	6,845		各種電気通信サービス
TELECOM ITALIA-RNC	680	680	32	3,916		各種電気通信サービス
ATLANTIA SPA	53	53	127	15,496		運送インフラ
TERNA SPA	180	180	103	12,540		電力
RECORDATI SPA	11	11	43	5,252		医薬品
LEONARDO SPA	42	42	48	5,948		航空宇宙・防衛
PRYSMIAN SPA	28	28	53	6,490		電気設備
FERRARI NV	14	14	217	26,454		自動車
CNH INDUSTRIAL NV	134	134	125	15,196		機械
MONCLER SPA	17	17	65	7,946		繊維・アパレル・贅沢品
FINECOBANK BANCA FINECO SPA	—	55	56	6,828		銀行
FIAT CHRYSLER AUTOMOBILES NV	134	134	163	19,817		自動車
UNICREDIT SPA	255	244	286	34,769		銀行
EXOR NV	13	13	82	9,997		各種金融サービス
POSTE ITALIANE SPA	73	73	70	8,523		保険
DAVIDE CAMPARI-MILANO SPA	55	55	47	5,783		飲料
PIRELLI & C. SPA	35	35	19	2,360		自動車部品
小計	株数・金額	6,583	6,250	3,413	414,510	
	銘柄数<比率>	24	24	—	<0.8%>	
(ユーロ…フランス)						
BOUYGUES	21	21	70	8,508		建設・土木
AIRBUS SE	72	66	874	106,206		航空宇宙・防衛
VEOLIA ENVIRONNEMENT	74	70	158	19,200		総合公益事業
LOREAL-ORD	31	28	723	87,876		パーソナル用品
LVMH MOET HENNESSY LOUIS VUITTON SE	34	32	1,232	149,706		繊維・アパレル・贅沢品
DASSAULT AVIATION SA	0.26	0.26	31	3,829		航空宇宙・防衛
THALES SA	13	13	143	17,371		航空宇宙・防衛
CAPGEMINI SA	19	19	226	27,551		情報技術サービス
CASINO GUICHARD-PERRACHON SA	7	7	23	2,824		食品・生活必需品小売り
INGENICO GROUP	6	6	54	6,593		電子装置・機器・部品
PUBLICIS GROUPE	27	27	130	15,827		メディア
FAURECIA	7	7	29	3,576		自動車部品
BOLLORE	75	75	30	3,664		航空貨物・物流サービス
MICHELIN (CGDE)	19	19	218	26,578		自動車部品
PERNOD RICARD SA	24	24	384	46,719		飲料
RENAULT SA	20	20	106	12,898		自動車
REMY COINTREAU	1	1	17	2,163		飲料
SEB SA	2	2	43	5,259		家庭用耐久財
SCHNEIDER ELECTRIC SE	65	65	506	61,544		電気設備
VIVENDI SA	134	113	281	34,177		娯楽
ORANGE SA	252	243	323	39,330		各種電気通信サービス



## 野村外国株（含む新興国）インデックス Aコース（野村投資一任口座向け）

銘柄	期首(前期末)		当 期 末		業 種 等
	株 数	株 数	評 価 額		
			外貨建金額	邦貨換算金額	
(ユーロ…フランス)	百株	百株	千ユーロ	千円	
HERMES INTERNATIONAL	4	3	247	30,022	繊維・アパレル・贅沢品
SOCIETE BIC SA	3	3	21	2,555	商業サービス・用品
DASSAULT SYSTEMES SA	14	14	195	23,685	ソフトウェア
KERING SA	9	8	445	54,117	繊維・アパレル・贅沢品
CNP ASSURANCES	16	16	33	4,066	保険
CARREFOUR SUPERMARCHE	76	76	136	16,610	食品・生活必需品小売り
ATOS SE	8	8	70	8,562	情報技術サービス
SANOFI	137	127	943	114,603	医薬品
ACCOR SA	21	21	83	10,161	ホテル・レストラン・レジャー
STMICROELECTRONICS NV	80	80	127	15,430	半導体・半導体製造装置
SOCIETE GENERALE	98	80	184	22,438	銀行
TELEPERFORMANCE	5	5	101	12,305	専門サービス
EURAZEO SE	3	3	21	2,594	各種金融サービス
SODEXO	11	11	113	13,814	ホテル・レストラン・レジャー
AXA	229	229	546	66,398	保険
PEUGEOT CITROEN	69	69	154	18,699	自動車
JC DECAUX SA	7	7	19	2,369	メディア
ESSILORLUXOTTICA	23	33	394	47,869	繊維・アパレル・贅沢品
CREDIT AGRICOLE SA	144	144	160	19,442	銀行
BNP PARIBAS	140	128	553	67,148	銀行
COMP DE SAINT-GOBAIN (ORD)	55	55	190	23,152	建設関連製品
WENDEL	2	2	31	3,857	各種金融サービス
ILIAD SA	3	3	29	3,549	各種電気通信サービス
SES FDR	39	39	53	6,520	メディア
IMERYS	4	4	20	2,457	建設資材
SAFRAN SA	41	36	480	58,334	航空宇宙・防衛
ENGIE	233	198	272	33,092	総合公益事業
ALSTOM	21	21	79	9,630	機械
EUTELSAT COMMUNICATIONS	22	22	38	4,638	メディア
ELECTRICITE DE FRANCE	74	74	81	9,933	電力
IPSEN	5	5	59	7,229	医薬品
ARKEMA	8	8	71	8,714	化学
LEGRAND SA	28	28	182	22,113	電気設備
EIFFAGE SA	9	9	85	10,418	建設・土木
TOTAL SA	292	269	1,344	163,195	石油・ガス・消耗燃料
ADP	2	2	47	5,707	運送インフラ
NATIXIS	110	110	41	4,985	資本市場
UBISOFT ENTERTAINMENT	9	9	67	8,232	娯楽
SCOR SE	22	22	86	10,516	保険
REXEL SA	41	—	—	—	商社・流通業
VINCI	60	60	565	68,699	建設・土木
DANONE	73	69	522	63,404	食品
AIR LIQUIDE	53	48	590	71,715	化学
BUREAU VERITAS SA	31	31	67	8,246	専門サービス
GETLINK	63	63	86	10,472	運送インフラ
SUEZ	36	36	46	5,695	総合公益事業
EDENRED	29	29	130	15,820	商業サービス・用品
VALEO SA	24	24	62	7,535	自動車部品
BIOMERIEUX	4	4	30	3,699	ヘルスケア機器・用品
WORLDLINE SA	—	12	77	9,405	情報技術サービス
SARTORIUS STEDIM BIOTECH	2	2	30	3,702	ライフサイエンス・ツール/サービス
AMUNDI SA	6	6	37	4,531	資本市場
小 計	株 数	金 額			
	銘柄 数 < 比 率 >				
	72	72	—	< 3.8% >	
(ユーロ…オランダ)					
RANDSTAD NV	15	15	69	8,390	専門サービス

野村外国株（含む新興国）インデックス Aコース（野村投資一任口座向け）

銘柄	株数	当 期		期 末		業 種 等
		株 数	株 数	評 価 額		
				外貨建金額	邦貨換算金額	
(ユーロ…オランダ)	百株	百株	千ユーロ	千円		
AKZO NOBEL	30	—	—	—		化学
WOLTERS KLUWER	35	31	201	24,405		専門サービス
VOPAK	7	7	30	3,685		石油・ガス・消耗燃料
AEGON NV	180	180	82	10,033		保険
KONINKLIJKE KPN NV	390	390	102	12,406		各種電気通信サービス
KONINKLIJKE PHILIPS NV	120	111	442	53,742		ヘルスケア機器・用品
HEINEKEN NV	31	31	314	38,144		飲料
HEINEKEN HOLDING NV	12	12	121	14,731		飲料
KONINKLIJKE DSM NV	18	18	216	26,310		化学
UNILEVER NV-CVA	190	—	—	—		パーソナル用品
UNILEVER NV	—	171	928	112,762		パーソナル用品
ASML HOLDING NV	50	48	890	108,178		半導体・半導体製造装置
KONINKLIJKE AHOLD DELHAIZE NV	158	127	260	31,673		食品・生活必需品小売り
AKZO NOBEL	—	27	228	27,802		化学
NN GROUP NV	37	37	133	16,200		保険
ARCELORMITTAL	80	80	124	15,159		金属・鉱業
ABN AMRO BANK NV-CVA	44	44	85	10,428		銀行
ADYEN NV	—	1	75	9,162		情報技術サービス
ING GROEP NV	458	458	480	58,324		銀行
小 計	株 数 ・ 金 額	1,858	1,790	4,789	581,542	
	銘柄 数 < 比 率 >	17	18	—	< 1.2% >	
(ユーロ…スペイン)						
ENDESA S. A.	35	35	78	9,578		電力
BANKINTER S. A.	82	82	53	6,531		銀行
BANCO BILBAO VIZCAYA ARGENTARIA S. A.	790	750	372	45,268		銀行
NATURGY ENERGY GROUP SA	42	42	94	11,489		ガス
REPSOL SA	175	176	242	29,447		石油・ガス・消耗燃料
REPSOL SA-RTS	149	175	8	1,050		石油・ガス・消耗燃料
BANCO SANTANDER SA	2,000	1,880	793	96,341		銀行
TELEFONICA SA	556	520	385	46,842		各種電気通信サービス
ENAGAS	29	29	55	6,732		石油・ガス・消耗燃料
SIEMENS GAMESA RENEWABLE ENERGY SA	18	18	27	3,314		電気設備
ACS, ACTIVIDADES CONS Y SERV	31	31	124	15,088		建設・土木
ACS, ACTIVIDADES CONS Y S-RTS	—	31	4	600		建設・土木
FERROVIAL SA	48	49	117	14,272		建設・土木
MAPFRE SA	127	127	34	4,171		保険
BANCO DE SABADELL SA	700	700	67	8,159		銀行
CAIXABANK	410	410	106	12,943		銀行
IBERDROLA SA	710	649	555	67,501		電力
IBERDROLA SA-RTS	710	649	12	1,576		電力
AMADEUS IT GROUP SA	56	50	368	44,682		情報技術サービス
INTERNATIONAL CONSOLIDATED AIRLINES GRP	60	—	—	—		旅客航空輸送業
RED ELECTRICA CORPORACION SA	42	42	73	8,898		電力
INDITEX SA	139	134	369	44,889		専門小売り
AENA SME SA	9	6	121	14,707		運送インフラ
CELLNEX TELECOM SA	—	26	85	10,383		各種電気通信サービス
GRIFOLS SA	36	36	102	12,444		バイオテクノロジー
BANKIA SA	122	122	26	3,178		銀行
小 計	株 数 ・ 金 額	7,079	6,773	4,283	520,094	
	銘柄 数 < 比 率 >	24	25	—	< 1.1% >	
(ユーロ…ベルギー)						
KBC GROEP NV	27	27	165	20,081		銀行
SOLVAY SA	9	9	83	10,163		化学
UCB SA	17	12	86	10,475		医薬品
COLRUYT SA	9	9	44	5,360		食品・生活必需品小売り
GROUPE BRUXELLES LAM	9	9	80	9,792		各種金融サービス

野村外国株（含む新興国）インデックス Aコース（野村投資一任口座向け）

銘柄	株数	当 期 末		業 種 等		
		株 数	評 価 額			
			外貨建金額		邦貨換算金額	
(ユーロ…ベルギー)	百株	百株	千ユーロ	千円		
PROXIMUS	15	15	38	4,725	各種電気通信サービス	
TELENET GROUP HOLDING NV	6	6	31	3,828	メディア	
AGEAS	18	18	87	10,658	保険	
UMICORE	24	24	64	7,850	化学	
ANHEUSER-BUSCH INBEV SA/NV	94	88	693	84,144	飲料	
小 計	株 数 ・ 金 額	231	219	1,376	167,080	
	銘柄 数 < 比 率 >	10	10	—	< 0.3% >	
(ユーロ…オーストリア)						
OMV AG	20	16	70	8,507	石油・ガス・消耗燃料	
VERBUND AG	11	11	53	6,445	電力	
VOESTALPINE AG	14	14	33	4,108	金属・鉱業	
ERSTE GROUP BANK AG	33	33	112	13,611	銀行	
RAIFFEISEN BANK INTERNATIONAL AG	15	15	32	3,999	銀行	
ANDRITZ AG	7	7	22	2,687	機械	
小 計	株 数 ・ 金 額	100	96	324	39,359	
	銘柄 数 < 比 率 >	6	6	—	< 0.1% >	
(ユーロ…ルクセンブルグ)						
EUROFINS SCIENTIFIC SE	1	1	51	6,215	ライフサイエンス・ツール/サービス	
RTL GROUP	3	3	14	1,736	メディア	
AROUNDTOWN SA	116	116	85	10,408	不動産管理・開発	
小 計	株 数 ・ 金 額	120	120	151	18,361	
	銘柄 数 < 比 率 >	3	3	—	< 0.0% >	
(ユーロ…フィンランド)						
WARTSILA OYJ	48	48	59	7,270	機械	
UPM-KYMMENE OYJ	62	62	141	17,186	紙製品・林産品	
STORA ENSO OYJ-R	61	61	61	7,506	紙製品・林産品	
SAMPO OYJ-A SHS	57	56	236	28,727	保険	
FORTUM OYJ	49	49	100	12,149	電力	
ELISA OYJ	16	16	65	7,961	各種電気通信サービス	
METSO OYJ	16	16	57	6,927	機械	
NOKIA OYJ	670	670	306	37,254	通信機器	
NESTE OYJ	15	45	138	16,785	石油・ガス・消耗燃料	
NOKIAN RENKAAT OYJ	18	18	50	6,095	自動車部品	
KONE OYJ	45	36	183	22,257	機械	
ORION OYJ	10	10	33	4,088	医薬品	
小 計	株 数 ・ 金 額	1,067	1,087	1,434	174,211	
	銘柄 数 < 比 率 >	12	12	—	< 0.4% >	
(ユーロ…アイルランド)						
CRH PLC	106	94	283	34,468	建設資材	
KINGSPAN GROUP PLC	17	17	79	9,709	建設関連製品	
KERRY GROUP PLC-A	20	18	196	23,866	食品	
IRISH BANK RESOLUTION CORP LTD	134	134	—	—	銀行	
SMURFIT KAPPA GROUP PLC	32	25	72	8,802	容器・包装	
BANK OF IRELAND GROUP PLC	115	115	52	6,409	銀行	
AIB GROUP PLC	80	80	29	3,555	銀行	
FLUTTER ENTERTAINMENT PLC	8	8	68	8,377	ホテル・レストラン・レジャー	
小 計	株 数 ・ 金 額	513	492	783	95,189	
	銘柄 数 < 比 率 >	8	8	—	< 0.2% >	
(ユーロ…ポルトガル)						
ENERGIAS DE PORTUGAL	300	300	101	12,275	電力	
GALP ENERGIA SGPS SA-B SHRS	58	58	81	9,862	石油・ガス・消耗燃料	
JERONIMO MARTINS	39	25	37	4,515	食品・生活必需品小売り	
小 計	株 数 ・ 金 額	397	383	219	26,653	
	銘柄 数 < 比 率 >	3	3	—	< 0.1% >	
ユ ー ロ 計	株 数 ・ 金 額	24,207	23,154	44,794	5,438,954	
	銘柄 数 < 比 率 >	241	243	—	< 11.0% >	

## 野村外国株（含む新興国）インデックス Aコース（野村投資一任口座向け）

銘柄	期首(前期末)		当 期 末		業 種 等	
	株 数	株 数	評 価 額			
			外貨建金額	邦貨換算金額		
(香港)	百株	百株	千香港ドル	千円		
ASM PACIFIC TECHNOLOGY	32	32	261	3,621	半導体・半導体製造装置	
HANG LUNG PROPERTIES LTD	220	220	422	5,860	不動産管理・開発	
BANK OF EAST ASIA	115	115	257	3,566	銀行	
CLP HLDGS	205	205	1,796	24,903	電力	
HONG KONG EXCHANGES & CLEARING LTD	149	136	3,720	51,572	資本市場	
MTR CORP	190	190	1,048	14,536	陸運・鉄道	
HANG LUNG GROUP LTD	100	—	—	—	不動産管理・開発	
HANG SENG BANK	88	88	1,716	23,795	銀行	
HENDERSON LAND	162	178	774	10,734	不動産管理・開発	
POWER ASSETS HOLDINGS LTD	145	145	834	11,565	電力	
WHARF (HOLDING)	102	102	209	2,905	不動産管理・開発	
HONG KONG & CHINA GAS	1,205	1,271	2,248	31,158	ガス	
HYSAN DEVELOPMENT	70	70	283	3,924	不動産管理・開発	
GALAXY ENTERTAINMENT GROUP L	300	240	1,375	19,060	ホテル・レストラン・レジャー	
KERRY PROPERTIES	65	65	221	3,076	不動産管理・開発	
BOC HONG KONG HOLDINGS LTD	500	480	1,495	20,723	銀行	
NWS HOLDINGS LTD	190	190	295	4,092	コングロマリット	
PCCW LTD	410	410	187	2,596	各種電気通信サービス	
YUE YUEN INDUSTRIAL HLDG	55	55	121	1,680	繊維・アパレル・贅沢品	
NEW WORLD DEVELOPMENT	733	733	913	12,664	不動産管理・開発	
SHANGRI-LA ASIA LTD	70	70	69	966	ホテル・レストラン・レジャー	
SINO LAND CO. LTD	310	310	417	5,783	不動産管理・開発	
SUN HUNG KAI PROPERTIES	210	180	2,444	33,879	不動産管理・開発	
SWIRE PACIFIC-A	50	50	470	6,521	不動産管理・開発	
VITASOY INTERNATIONAL HOLDINGS LIMITED	—	80	302	4,185	食品	
WHEELOCK & COMPANY LTD	80	80	446	6,192	不動産管理・開発	
TECHTRONIC INDUSTRIES COMPANY LIMITED	180	180	1,071	14,856	機械	
MINTH GROUP LTD	100	—	—	—	自動車部品	
SJM HOLDINGS LIMITED	240	240	226	3,136	ホテル・レストラン・レジャー	
WYNN MACAU LTD	180	180	344	4,780	ホテル・レストラン・レジャー	
MGM CHINA HOLDINGS LTD	136	136	192	2,661	ホテル・レストラン・レジャー	
ATA GROUP LTD	1,478	1,368	11,682	161,922	保険	
HKT TRUST AND HKT LTD	381	381	476	6,604	各種電気通信サービス	
SANDS CHINA LTD	272	272	1,126	15,607	ホテル・レストラン・レジャー	
SWIRE PROPERTIES LTD	108	108	346	4,797	不動産管理・開発	
WHARF REAL ESTATE INVESTMENT	162	162	854	11,844	不動産管理・開発	
WH GROUP LIMITED	1,060	1,060	842	11,679	食品	
CK HUTCHISON HOLDINGS LTD	344	299	2,299	31,864	コングロマリット	
CK INFRASTRUCTURE HOLDINGS LTD	90	90	565	7,839	電力	
CK ASSET HOLDINGS LTD	294	294	1,775	24,605	不動産管理・開発	
小 計	株 数	金 額	10,782	10,467	44,139	611,768
銘 柄 数 < 比 率 >	39	38	—	< 1.2% >		
(シンガポール)			千シンガポールドル			
SINGAPORE TECH ENGINEERING	180	180	77	6,141	航空宇宙・防衛	
GOLDEN AGRI-RESOURCES LTD	860	860	25	2,056	食品	
DBS GROUP HLDGS	228	205	532	42,474	銀行	
CITY DEVELOPMENTS LTD	40	40	38	3,051	不動産管理・開発	
JARDINE CYCLE&CARRIAGE LTD	11	11	40	3,231	販売	
SATS LTD	80	80	43	3,456	運送インフラ	
SINGAPORE EXCHANGE LTD	120	120	96	7,653	資本市場	
CAPITALAND LIMITED	320	320	117	9,336	不動産管理・開発	
COMFORTDELGRO CORP LTD	320	210	59	4,721	陸運・鉄道	
SINGAPORE AIRLINES LTD	80	80	75	6,052	旅客航空輸送業	
UNITED OVERSEAS BANK	173	146	388	30,960	銀行	
UOL GROUP LIMITED	30	30	22	1,815	不動産管理・開発	
VENTURE CORP LTD	32	32	48	3,826	電子装置・機器・部品	

## 野村外国株(含む新興国)インデックス Aコース(野村投資一任口座向け)

銘柄	期首(前期末)		当 期 末		業 種 等
	株 数	株 数	評 価 額		
			外貨建金額	邦貨換算金額	
(シンガポール)	百株	百株	千シンガポールドル	千円	
SINGAPORE PRESS HOLDINGS	170	170	39	3,130	メディア
SINGAPORE TELECOMMUNICATIONS LIMITED	920	920	323	25,816	各種電気通信サービス
SEMBCORP INDUSTRIES	120	120	28	2,286	コングロマリット
OCBC-ORD	354	354	407	32,499	銀行
WILMAR INTERNATIONAL LTD	170	180	68	5,495	食品
KEPPEL CORP.	160	160	106	8,494	コングロマリット
YANGZIJIANG SHIPBUILDING	270	270	41	3,271	機械
GENTING SINGAPORE LTD	810	810	74	5,973	ホテル・レストラン・レジャー
小 計	株 数	株 数	外 貨 建 金 額	邦 貨 換 算 金 額	
	21	21	2,656	211,747	
	銘柄 数 < 比 率 >			< 0.4% >	
(オーストラリア)			千豪ドル		
RAMSAY HEALTH CARE LTD	19	19	137	10,470	ヘルスケア・プロバイダー/ヘルスケア・サービス
AUSTRALIA & NEW ZEALAND BANK	358	327	882	67,084	銀行
AMCOR PLC-CDI	140	140	218	16,643	容器・包装
WESTPAC BANKING CORP	425	393	1,087	82,625	銀行
BANK OF QUEENSLAND LTD	41	41	38	2,897	銀行
FORTESCUE METALS GROUP LTD	150	150	134	10,249	金属・鉱業
TELSTRA CORP LTD	420	420	157	11,939	各種電気通信サービス
BENDIGO AND ADELAIDE BANK LTD	37	37	42	3,206	銀行
COCA-COLA AMATIL LTD	43	43	44	3,399	飲料
ASX LTD	20	20	172	13,076	資本市場
BHP GROUP LIMITED	363	338	1,391	105,745	金属・鉱業
CALTEX AUSTRALIA LIMITED	32	32	81	6,178	石油・ガス・消耗燃料
HARVEY NORMAN HOLDINGS LTD	58	58	24	1,881	複合小売り
COMPUTERSHARE LTD	66	66	107	8,162	情報技術サービス
CSL LIMITED	53	51	1,139	86,625	バイオテクノロジー
REA GROUP LTD	6	6	58	4,473	インタラクティブ・メディアおよびサービス
TRANSURBAN GROUP	305	305	453	34,495	運送インフラ
COCHLEAR LTD	7	7	163	12,446	ヘルスケア機器・用品
ORIGIN ENERGY LTD	170	170	126	9,587	石油・ガス・消耗燃料
COMMONWEALTH BANK OF AUSTRALIA	216	203	1,641	124,751	銀行
BORAL LTD	140	140	74	5,682	建設資材
RIO TINTO LTD	47	46	474	36,100	金属・鉱業
APA GROUP	127	127	137	10,444	ガス
ARISTOCRAT LEISURE LTD	57	57	166	12,646	ホテル・レストラン・レジャー
INSURANCE AUSTRALIA GROUP LTD	273	273	229	17,406	保険
TPG TELECOM LTD	43	43	28	2,140	各種電気通信サービス
FLIGHT CENTRE TRAVEL GROUP LTD	8	8	34	2,642	ホテル・レストラン・レジャー
ORICA LTD	56	56	111	8,474	化学
BLUESCOPE STEEL LTD	73	73	88	6,702	金属・鉱業
WORLEYPARSONS LTD	26	26	38	2,907	エネルギー設備・サービス
SUNCORP GROUP LTD	137	137	180	13,703	保険
NATIONAL AUSTRALIA BANK	341	312	837	63,651	銀行
NEWCREST MINING	104	82	261	19,851	金属・鉱業
OIL SEARCH LTD	140	140	100	7,640	石油・ガス・消耗燃料
INCITEC PIVOT LTD	170	170	53	4,096	化学
AMP LIMITED	310	310	55	4,194	各種金融サービス
QBE INSURANCE	164	164	191	14,534	保険
CHALLENGER LIMITED	60	60	40	3,069	各種金融サービス
SANTOS LTD.	230	230	163	12,394	石油・ガス・消耗燃料
SONIC HEALTHCARE LTD	49	49	135	10,316	ヘルスケア・プロバイダー/ヘルスケア・サービス
WASHINGTON H. SOUL PATINSON	9	9	20	1,524	石油・ガス・消耗燃料
TABCORP HOLDINGS	183	183	85	6,461	ホテル・レストラン・レジャー
WESFARMERS LIMITED	130	130	494	37,578	複合小売り
ALUMINA LTD	262	262	57	4,361	金属・鉱業
WOODSIDE PETROLEUM	115	115	403	30,646	石油・ガス・消耗燃料

野村外国株（含む新興国）インデックス Aコース（野村投資一任口座向け）

銘柄	株数	株数	期末		業種等	
			評価額			
			外貨建金額	邦貨換算金額		
(オーストラリア)	百株	百株	千豪ドル	千円		
WOOLWORTHS GROUP LTD	159	142	483	36,762	食品・生活必需品小売り	
SEEK LTD	38	38	82	6,247	専門サービス	
DOMINO S PIZZA ENTERPRISES L	5	5	19	1,466	ホテル・レストラン・レジャー	
BRAMBLES LTD	220	210	256	19,505	商業サービス・用品	
MACQUARIE GROUP LIMITED	39	39	494	37,595	資本市場	
CROWN RESORTS LTD	48	48	61	4,644	ホテル・レストラン・レジャー	
JAMES HARDIE INDUSTRIES PLC	52	52	96	7,320	建設資材	
TREASURY WINE ESTATES LTD	91	91	145	11,032	飲料	
SYDNEY AIRPORT	170	90	70	5,383	運送インフラ	
AURIZON HOLDINGS LTD	190	190	105	7,986	陸運・鉄道	
AUSNET SERVICES	252	252	47	3,581	電力	
MEDIBANK PRIVATE LTD	300	300	107	8,163	保険	
AGL ENERGY LTD	93	63	128	9,802	総合公益事業	
SOUTH32 LTD	610	610	185	14,095	金属・鉱業	
CIMIC GROUP LTD	10	10	47	3,595	建設・土木	
COLES GROUP LTD	130	130	180	13,695	食品・生活必需品小売り	
小計	株数・金額 銘柄数<比率>	8,594 61	8,302 61	15,076 —	1,145,995 <2.3%>	
(ニュージーランド)			千ニュージーランドドル			
RYMAN HEALTHCARE LTD	50	50	62	4,559	ヘルスケア・プロバイダー/ヘルスケア・サービス	
A2 MILK CO LTD	80	80	131	9,526	食品	
FISHER & PAYKEL HEALTHCARE CORPORATION L	65	65	100	7,296	ヘルスケア機器・用品	
FLETCHER BUILDING LTD	73	73	37	2,757	建設資材	
SPARK NEW ZEALAND LTD	260	200	77	5,656	各種電気通信サービス	
AUCKLAND INTL AIRPORT LTD	130	130	123	8,948	運送インフラ	
MERIDIAN ENERGY LTD	153	153	73	5,310	独立系発電事業者・エネルギー販売業者	
小計	株数・金額 銘柄数<比率>	811 7	751 7	606 —	44,055 <0.1%>	
(イスラエル)			千新シケル			
BANK HAPOALIM BM	140	140	382	11,681	銀行	
BANK LEUMI LE-ISRAEL	180	180	453	13,838	銀行	
BEZEQ THE ISRAELI TELECOM CP	250	—	—	—	各種電気通信サービス	
ELBIT SYSTEMS LTD	2	2	152	4,645	航空宇宙・防衛	
ISRAEL DISCOUNT BANK-A	—	140	208	6,362	銀行	
ISRAEL CHEMICALS LIMITED	60	60	107	3,283	化学	
NICE LTD	8	8	418	12,766	ソフトウェア	
MIZRAHI TEFAHOT BANK LTD	11	11	90	2,759	銀行	
AZRIELI GROUP	4	4	93	2,842	不動産管理・開発	
小計	株数・金額 銘柄数<比率>	655 8	545 8	1,906 —	58,178 <0.1%>	
合計	株数・金額 銘柄数<比率>	133,971 1,248	127,814 1,270	— —	46,457,435 <93.8%>	

\* 邦貨換算金額は、期末の時価をわが国の対顧客電信売買相場の仲値により邦貨換算したものです。

\* 邦貨換算金額欄の< >内は、このファンドが組み入れているマザーファンドの純資産総額に対する各国別株式評価額の比率。

\* 株数・評価額の単位未満は切り捨て。ただし、単位未満の場合は小数で記載。

\* 銘柄コード等の変更があった銘柄は、別銘柄として掲載しております。

## 外国投資信託証券

銘柄	期首(前期末)		当 期 末			
	口 数	口 数	評 価 額		比 率	
			外貨建金額	邦貨換算金額		
(アメリカ)	口	口	千米ドル	千円	%	
AGNC INVESTMENT CORP	6,100	6,100	105	11,477	0.0	
ALEXANDRIA REAL ESTATE EQUIT	1,450	1,450	207	22,466	0.0	
AMERICAN TOWER CORP	5,180	5,220	1,092	118,350	0.2	
ANNALY CAPITAL MANAGEMENT	16,800	16,800	156	16,923	0.0	
AVALONBAY COMMUNITIES INC	1,560	1,560	329	35,656	0.1	
BOSTON PROPERTIES	1,660	1,660	218	23,630	0.0	
BROOKFIELD PROPERTY REIT INC CLASS A	2,669	—	—	—	—	
CAMDEN PROPERTY TRUST	960	960	104	11,283	0.0	
CROWN CASTLE INTL CORP	4,930	4,930	654	70,874	0.1	
DIGITAL REALTY TRUST INC	2,340	2,340	279	30,314	0.1	
DUKE REALTY CORP	4,800	4,800	159	17,282	0.0	
EQUINIX INC	1,010	980	503	54,586	0.1	
EQUITY LIFESTYLE PROPERTIES	—	790	99	10,781	0.0	
EQUITY RESIDENTIAL	4,500	4,500	354	38,434	0.1	
ESSEX PROPERTY TRUST INC	880	680	206	22,413	0.0	
EXTRA SPACE STORAGE INC	1,610	1,610	179	19,427	0.0	
FEDERAL REALTY INVS TRUST	780	780	102	11,071	0.0	
HCP INC	6,100	6,100	196	21,322	0.0	
HOST HOTELS & RESORTS INC	7,700	7,700	140	15,263	0.0	
INVITATION HOMES INC	3,000	5,400	150	16,354	0.0	
IRON MOUNTAIN INC	3,400	3,400	103	11,258	0.0	
KIMCO REALTY CORP	5,000	5,000	91	9,911	0.0	
LIBERTY PROPERTY TRUST	1,400	1,400	71	7,734	0.0	
MACERICH CO /THE	800	800	26	2,915	0.0	
MID-AMERICA APARTMENT COMM	1,420	1,420	171	18,622	0.0	
NATIONAL RETAIL PROPERTIES INC	1,700	1,700	90	9,772	0.0	
PROLOGIS INC	7,900	7,600	619	67,060	0.1	
PUBLIC STORAGE	1,990	1,910	475	51,511	0.1	
REALTY INCOME CORP	3,300	3,300	230	24,971	0.1	
REGENCY CENTERS CORP	1,400	2,300	154	16,749	0.0	
SBA COMMUNICATIONS CORP	1,290	1,290	299	32,461	0.1	
SL GREEN REALTY CORP	940	940	76	8,330	0.0	
SIMON PROPERTY GROUP INC	3,650	3,650	591	64,057	0.1	
SUN COMMUNITIES INC	—	810	108	11,735	0.0	
UDR INC	3,400	3,400	157	17,103	0.0	
VENTAS INC	4,200	4,200	286	31,013	0.1	
VEREIT INC	11,100	11,100	101	10,953	0.0	
VORNADO REALTY TRUST	1,770	1,770	115	12,556	0.0	
WP CAREY INC	1,800	1,800	152	16,489	0.0	
WELLTOWER INC	4,230	4,230	358	38,786	0.1	
WEYERHAEUSER CO	8,300	8,300	213	23,141	0.0	
小 計	口 数 ・ 金 額	143,019	144,680	9,740	1,055,052	
	銘柄 数 < 比 率 >	39	40	—	< 2.1% >	
(カナダ)				千カナダドル		
H&R REAL ESTATE INVSTMNT-UTS	1,200	1,200	27	2,284	0.0	
RIOCAN REAL ESTATE INVST TR	1,986	1,986	51	4,273	0.0	

## 野村外国株（含む新興国）インデックス Aコース（野村投資一任口座向け）

銘柄	期首(前期末)		当 期 末		
	口 数	口 数	評 価 額		比 率
			外貨建金額	邦貨換算金額	
(カナダ)			千カナダドル	千円	%
SMARTCENTRES REAL ESTATE INV	700	700	23	1,915	0.0
小 計	口 数 ・ 金 額	3,886	102	8,472	
	銘柄 数 < 比 率 >	3	3	—	<0.0%>
(イギリス)			千英ポンド		
BRITISH LAND	9,100	9,100	48	6,562	0.0
HAMMERSON PLC	8,600	—	—	—	—
SEGRO PLC	9,360	14,700	110	14,809	0.0
LAND SECURITIES GROUP PLC	7,312	7,312	61	8,239	0.0
小 計	口 数 ・ 金 額	34,372	220	29,611	
	銘柄 数 < 比 率 >	4	3	—	<0.1%>
(ユーロ…フランス)			千ユーロ		
ICADE	230	230	18	2,225	0.0
KLEPIERRE	2,200	2,200	64	7,837	0.0
CECINA SA	560	560	72	8,805	0.0
COVIVIO	560	560	52	6,377	0.0
UNIBAIL-RODAMCO-WESTFIELD	1,790	1,470	186	22,667	0.0
ユ ー ロ 計	口 数 ・ 金 額	5,340	394	47,914	
	銘柄 数 < 比 率 >	5	5	—	<0.1%>
(香港)			千香港ドル		
LINK REIT	26,500	26,000	2,545	35,279	0.1
HK ELECTRIC INVESTMENTS -SS	30,000	30,000	241	3,351	0.0
小 計	口 数 ・ 金 額	56,500	2,787	38,630	
	銘柄 数 < 比 率 >	2	2	—	<0.1%>
(シンガポール)			千シンガポールドル		
CAPITALAND MALL TRUST	27,800	27,800	73	5,895	0.0
ASCENDAS REAL ESTATE INV TRT	34,000	34,000	104	8,348	0.0
CAPITALAND COMMERCIAL TRUST	22,154	22,154	48	3,850	0.0
SUNTEC REIT	29,000	29,000	56	4,508	0.0
小 計	口 数 ・ 金 額	112,954	283	22,601	
	銘柄 数 < 比 率 >	4	4	—	<0.0%>
(オーストラリア)			千豪ドル		
MIRVAC GROUP	36,000	36,000	116	8,838	0.0
GPT GROUP	26,000	26,000	160	12,193	0.0
LENLEASE GROUP	6,600	6,600	93	7,128	0.0
STOCKLAND TRUST GROUP	25,800	25,800	119	9,099	0.0
DEXUS	13,200	13,200	179	13,615	0.0
GOODMAN GROUP	22,000	21,100	322	24,506	0.0
SCENTRE GROUP	68,000	68,000	265	20,157	0.0
VICINITY CENTRES	44,000	44,000	114	8,728	0.0
小 計	口 数 ・ 金 額	241,600	1,371	104,268	
	銘柄 数 < 比 率 >	8	8	—	<0.2%>
合 計	口 数 ・ 金 額	597,671	—	1,306,552	
	銘柄 数 < 比 率 >	65	65	—	<2.6%>

\* 邦貨換算金額は、期末の時価をわが国の対顧客電信売買相場の仲値により邦貨換算したものです。

\* 比率は、このファンドが組み入れているマザーファンドの純資産総額に対する評価額の比率。

\* 金額の単位未満は切り捨て。

\* 銘柄コード等の変更があった銘柄は、別銘柄として掲載しております。



## 先物取引の銘柄別期末残高

銘柄別			当期	
			買建額	売建額
外国	株式先物取引	CAN60	百万円 65	百万円 —
		EURO50	217	—
		FT100	121	—
		SPI200	50	—
		SPEMINI	1,319	—
		SWISSMKT	64	—

\*単位未満は切り捨て。

\*邦貨換算金額は、期末の時価をわが国の対顧客電信売買相場の仲値により邦貨換算したものです。

## ＜新興国株式マザーファンド＞

下記は、新興国株式マザーファンド全体(31,370,097千口)の内容です。

## 外国株式

銘柄	株数	期首(前期末)		当 期 末		業 種 等
		株 数	株 数	評 価 額		
				外貨建金額	邦貨換算金額	
(カタル)	百株	百株	千カタルリヤル	千円		
QATAR INSURANCE CO	100	1,000	370	10,975	保険	
QATAR NATIONAL BANK	267	2,877	5,538	164,275	銀行	
COMMERCIAL BANK OF QATAR	117	1,179	569	16,890	銀行	
OOREDOO QSC	43	431	299	8,884	各種電気通信サービス	
QATAR FUEL CO	—	347	732	21,726	石油・ガス・消耗燃料	
QATAR ELECTRICITY & WATER CO	34	344	567	16,835	総合公益事業	
INDUSTRIES QATAR	111	1,117	1,262	37,437	コングロマリット	
QATAR ISLAMIC BANK	65	804	1,374	40,777	銀行	
MASRAF AL RAYAN	211	2,116	810	24,037	銀行	
BARWA REAL ESTATE CO	113	1,130	401	11,898	不動産管理・開発	
EZDAN HOLDING GROUP	441	—	—	—	不動産管理・開発	
MESAIEED PETROCHEMICAL HOLDING	—	3,050	796	23,610	化学	
小 計	株 数 ・ 金 額	1,507	14,395	12,722	377,347	
	銘柄 数 < 比 率 >	10	11	—	< 1.0% >	
(アメリカ)			千米ドル			
ALIBABA GROUP HOLDING-SP ADR	771	906	15,781	1,709,464	インターネット販売・通信販売	
AUTOHOME INC-ADR	38	38	323	35,038	インタラクティブ・メディアおよびサービス	
BAIDU INC - SPON ADR	165	179	2,045	221,607	インタラクティブ・メディアおよびサービス	
BANCO DE CHILE-ADR	83	105	310	33,665	銀行	
BANCO MACRO SA-ADR	—	27	190	20,661	銀行	
BANCO SANTANDER CHILE-ADR	95	95	290	31,453	銀行	
BANCOLOMBIA S. A. -SPONS ADR	73	73	387	41,946	銀行	
BAOZUN INC-SPN ADR	23	23	122	13,251	インターネット販売・通信販売	
BBVA ARGENTINA SA-ADR	—	43	50	5,491	銀行	
CIA CERVECERIAS UNIDAS-ADR	40	40	116	12,651	飲料	
CIA DE MINAS BUENAVENTUR-ADR	111	129	210	22,804	金属・鉱業	
CTRIIP.COM INTERNATIONAL -ADR	239	263	970	105,167	インターネット販売・通信販売	
ECOPETROL SA-SPONSORED ADR	146	146	275	29,842	石油・ガス・消耗燃料	
ENEL AMERICAS S. A-ADR	373	484	408	44,195	電力	
ENEL CHILE SA-ADR	309	309	145	15,710	電力	
58.COM INC-ADR	57	57	333	36,162	インタラクティブ・メディアおよびサービス	
51JOB INC-ADR	13	13	102	11,083	専門サービス	
GDS HOLDINGS LTD-ADR	32	32	124	13,480	情報技術サービス	
GRUPO FINANCIERO GALICIA-ADR	—	74	268	29,110	銀行	
HUAZHU GROUP LTD-SPON ADR	88	88	306	33,200	ホテル・レストラン・レジャー	
HUTCHISON CHINA MEDITECH LTD - ADR	38	38	86	9,337	医薬品	
ITAU CORPBANCA-ADR	54	54	66	7,164	銀行	
IQIYI INC-ADR	—	91	171	18,541	娯楽	
JD.COM INC-ADR	440	477	1,465	158,726	インターネット販売・通信販売	
STATE BANK OF INDIA-GDR	110	110	582	63,072	銀行	
PJSC GAZPROM-ADR	3,143	3,387	2,540	275,159	石油・ガス・消耗燃料	
LATAM AIRLINES GROUP-SP ADR	203	203	203	22,054	旅客航空輸送業	
TRANSNEFT PJSC	0.21	0.21	55	6,048	石油・ガス・消耗燃料	
INNER MONGOLIA YITAI COAL-B	577	577	60	6,575	石油・ガス・消耗燃料	
MOBILE TELESYSTEMS PJSC-ADR	—	286	245	26,564	無線通信サービス	
MOMO INC-SPON ADR	88	88	296	32,113	インタラクティブ・メディアおよびサービス	
NIO INC ADR	—	520	171	18,587	自動車	
NETEASE INC-ADR	46	44	1,141	123,622	娯楽	

野村外国株（含む新興国）インデックス Aコース（野村投資一任口座向け）

銘柄	期首(前期末)		当 期 末		業 種 等		
	株 数	株 数	評 価 額				
			外貨建金額	邦貨換算金額			
(アメリカ)	百株	百株	千米ドル	千円			
NEW ORIENTAL EDUCATION-SP ADR	83	92	889	96,390	各種消費者サービス		
NOAH HLDS LTD ADR	15	15	48	5,280	資本市場		
SHANGHAI LUJIAZUI FIN&TRAD-B	408	876	105	11,383	不動産管理・開発		
PAMPA ENERGIA SA-SPON ADR	—	38	131	14,200	電力		
PINDUODUO INC ADR	—	114	229	24,845	インターネット販売・通信販売		
QUIMICA Y MINERA CHIL-SP ADR	74	74	223	24,231	化学		
SOUTHERN COPPER CORP	47	47	178	19,376	金属・鉱業		
TAL EDUCATION GROUP-ADR	210	229	857	92,887	各種消費者サービス		
TELECOM ARGENTINA SA-SP ADR	—	53	94	10,218	各種電気通信サービス		
TENCENT MUSIC ENTERTAINM-ADR	—	74	118	12,801	娯楽		
TRANSPORTADOR GAS SUR-SP B ADR	—	47	73	7,936	石油・ガス・消耗燃料		
VIPSHOP HOLDINGS LTD - ADS	266	266	208	22,618	インターネット販売・通信販売		
WEIBO CORP-SPON ADR	34	34	141	15,309	インタラクティブ・メディアおよびサービス		
YPF S.A. -SPONSORED ADR	—	106	192	20,805	石油・ガス・消耗燃料		
YY INC-ADR	30	30	202	21,951	インタラクティブ・メディアおよびサービス		
YUM CHINA HOLDINGS INC	224	231	1,028	111,385	ホテル・レストラン・レジャー		
ZTO EXPRESS CAYMAN INC	—	191	377	40,943	航空貨物・物流サービス		
SURGUTNEFTEGAZ-SP ADR	1,028	1,124	469	50,892	石油・ガス・消耗燃料		
X 5 RETAIL GROUP NV-REGS GDR	66	85	302	32,722	食品・生活必需品小売り		
NOVATEK PJSC-SPONS GDR REG S	55	57	1,197	129,699	石油・ガス・消耗燃料		
NOVOLIPET STEEL - GDR REG S	73	73	182	19,766	金属・鉱業		
ROSNEFT OJSC - GDR	728	728	487	52,834	石油・ガス・消耗燃料		
PJSC ALROSA	1,400	1,760	223	24,199	金属・鉱業		
SEVERSTAL-GDR REG S	113	113	190	20,635	金属・鉱業		
MAGNITOGORS-SPON GDR REGS	107	107	97	10,570	金属・鉱業		
VTB BANK OJSC-GDR-REG S/WI	878	878	121	13,185	銀行		
DP WORLD PLC	110	110	169	18,408	運送インフラ		
MAGNIT PJSC-SPON GDR REGS	205	205	313	33,968	食品・生活必需品小売り		
INTER RAO UES PJSC	16,690	27,400	197	21,413	電力		
PJSC SBERBANK OF RUSSIA	6,486	6,863	2,557	277,037	銀行		
PJSC PHOSAGRO-GDR REG S	70	70	89	9,681	化学		
MOSCOW EXCHANGE MICEX-RTS PJSC	851	851	126	13,686	資本市場		
PJSC MMC NORILSK NICKEL-ADR	375	408	942	102,045	金属・鉱業		
POLYUS PJSC-REG S-GDR	27	39	199	21,576	金属・鉱業		
TATNEFT-SPONSORED ADR	154	162	1,126	121,986	石油・ガス・消耗燃料		
LUKOIL PJSC-SPON ADR	292	262	2,161	234,174	石油・ガス・消耗燃料		
CREDICORP LTD	41	43	1,027	111,333	銀行		
SINA CORP	41	41	174	18,916	インタラクティブ・メディアおよびサービス		
GLOBANT SA	—	24	264	28,617	ソフトウェア		
小 計	株 数	金 額	38,838	52,937	47,576	5,153,474	
	銘柄 数	< 比 率 >	59	72	—	< 13.1% >	
(イギリス)					千英ポンド		
POLYMETAL INTERNATIONAL PLC	100	158	155	20,942	金属・鉱業		
小 計	株 数	金 額	100	158	155	20,942	
	銘柄 数	< 比 率 >	1	1	—	< 0.1% >	
(トルコ)					千トルコリラ		
AKBANK T. A. S	1,195	2,050	1,465	27,805	銀行		
AKBANK T. A. S RTS	1,195	—	—	—	銀行		
ANADOLU EFES BIRACTLIK VE MALT SANAYII	127	127	246	4,666	飲料		
ARCELIK A. S	145	145	292	5,556	家庭用耐久財		
ASELSAN ELEKTRONIK SANAYI	207	207	353	6,700	航空宇宙・防衛		
EREGLI DEMIR VE CELIK FABRIK	782	782	576	10,940	金属・鉱業		
FORD OTOMOTIVE SANAYI AS	33	33	200	3,810	自動車		
KOC HLDGS	530	530	966	18,328	コングロマリット		

## 野村外国株（含む新興国）インデックス Aコース（野村投資一任口座向け）

銘柄	株数	期首(前期末)		期末		業種等
		株数	株数	評価額		
				外貨建金額	邦貨換算金額	
(トルコ)	百株	百株		千トルコリラ	千円	
PETKIM PETROKIMYA HOLDING AS	413	—	—	—	—	化学
TURK SISE VE CAM FABRIKALARI AS	423	423	207	3,936	3,936	コングロマリット
TURK HAVA YOLLARI AO	321	321	399	7,577	7,577	旅客航空輸送業
TURKCELL ILETISIM HIZMET AS	597	770	1,024	19,441	19,441	無線通信サービス
TURKIYE GARANTI BANKASI	1,421	1,421	1,293	24,540	24,540	銀行
TURKIYE IS BANKASI AS-C	918	918	567	10,762	10,762	銀行
TUPRAS-TURKIYE PETROL RAFINE	83	83	1,043	19,791	19,791	石油・ガス・消耗燃料
HACI OMER SABANCI HOLDING	478	478	437	8,301	8,301	各種金融サービス
BIM BIRLESIK MAGAZALAR AS	126	126	1,123	21,304	21,304	食品・生活必需品小売り
TAV HAVALIMANLARI HOLDING AS	96	96	242	4,603	4,603	運送インフラ
TURKIYE HALK BANKASI	328	—	—	—	—	銀行
小計	株数・金額	9,426	8,516	10,441	198,067	
	銘柄数<比率>	19	16	—	<0.5%>	
(ユーロ…ギリシャ)				千ユーロ		
HELLENIC TELECOM	167	167	208	25,346	25,346	各種電気通信サービス
MOTOR OIL (HELLAS) SA	38	38	86	10,519	10,519	石油・ガス・消耗燃料
OPAP SA	131	131	127	15,518	15,518	ホテル・レストラン・レジャー
JUMBO SA	67	67	120	14,672	14,672	専門小売り
TITAN CEMENT CO	25	25	47	5,716	5,716	建設資材
FF GROUP	20	20	3	473	473	繊維・アパレル・贅沢品
NATIONAL BANK OF GREECE	—	330	74	8,991	8,991	銀行
EUROBANK ERGASIAS SA	—	1,620	131	15,962	15,962	銀行
ALPHA BANK A. E.	764	1,040	167	20,305	20,305	銀行
ユーロ計	株数・金額	1,214	3,440	967	117,506	
	銘柄数<比率>	7	9	—	<0.3%>	
(チェコ)				千チェココルナ		
KOMERCNI BANKA AS	50	50	4,486	21,268	21,268	銀行
CEZ AS	95	95	4,907	23,263	23,263	電力
MONETA MONEY BANK AS	273	273	2,093	9,925	9,925	銀行
小計	株数・金額	418	418	11,488	54,456	
	銘柄数<比率>	3	3	—	<0.1%>	
(ハンガリー)				千フォリント		
OTP BANK NYRT	136	141	176,097	65,578	65,578	銀行
RICHTER GEDEON NYRT	84	84	42,350	15,771	15,771	医薬品
MOL HUNGARIAN OIL AND GAS PLC	205	250	75,500	28,116	28,116	石油・ガス・消耗燃料
小計	株数・金額	426	476	293,947	109,466	
	銘柄数<比率>	3	3	—	<0.3%>	
(ポーランド)				千ズロチ		
BANK MILLENNIUM SA	358	358	304	8,685	8,685	銀行
MBANK	9	9	358	10,231	10,231	銀行
BANK HANDLOWY W WARSZAWIE SA	20	—	—	—	—	銀行
KGHM POLSKA MIEDZ S. A.	76	99	946	26,998	26,998	金属・鉱業
BANK PEKAO SA	105	105	1,099	31,368	31,368	銀行
ORANGE POLSKA SA	391	391	255	7,274	7,274	各種電気通信サービス
POLSKI KONCERN NAFTOWY S. A.	188	188	1,816	51,794	51,794	石油・ガス・消耗燃料
LPP SA	0.7	0.94	737	21,031	21,031	繊維・アパレル・贅沢品
SANTANDER BANK POLSKA SA	20	20	723	20,633	20,633	銀行
CD PROJEKT RED SA	40	40	888	25,343	25,343	娯楽
PKO BANK POLSKI SA	516	562	2,337	66,677	66,677	銀行
CCC SA	15	15	233	6,671	6,671	繊維・アパレル・贅沢品
GRUPA LOTOS SA	47	68	595	16,969	16,969	石油・ガス・消耗燃料
POLSKIE GORNICTWO NAFTOWE I	977	977	548	15,642	15,642	石油・ガス・消耗燃料
CYFROWY POLSAT SA	189	189	574	16,386	16,386	メディア
POLSKA GRUPA ENERGETYCZNA SA	517	517	486	13,882	13,882	電力

## 野村外国株（含む新興国）インデックス Aコース（野村投資一任口座向け）

銘柄	期首(前期末)		当 期 末		業 種 等	
	株 数	株 数	評 価 額			
			外貨建金額	邦貨換算金額		
(ポーランド)	百株	百株	千ズロチ	千円		
POWSZECHNY ZAKLAD UBEZPIECZE	375	375	1,631	46,523	保険	
JASTRZEBSKA SPOLKA WEGLOWA S	25	25	113	3,238	金属・鉱業	
ALIOR BANK SA	48	48	253	7,216	銀行	
DINO POLSKA SA	24	39	579	16,534	食品・生活必需品小売り	
小 計	株 数 ・ 金 額	3,946	4,031	14,484	413,105	
	銘柄 数 < 比 率 >	20	19	—	< 1.1% >	
(香港)			千香港ドル			
JIANGXI COPPER COMPANY LTD-H	600	980	966	13,392	金属・鉱業	
JIANGSU EXPRESS CO LTD-H	680	680	752	10,423	運送インフラ	
CHINA SOUTHERN AIRLINES H	1,060	1,060	576	7,992	旅客航空輸送業	
ANGANG STEEL CO LTD-H	580	754	242	3,354	金属・鉱業	
CHINA MOBILE LTD	3,640	3,905	27,686	383,734	無線通信サービス	
ANHUI CONCH CEMENT CO.LTD-H	730	835	4,008	55,550	建設資材	
DATANG INTERNATIONAL POWER GEN-H	1,660	1,660	317	4,394	独立系発電事業者・エネルギー販売業者	
BEIJING ENTERPRISES HOLDINGS LTD	270	360	1,441	19,983	ガス	
HUANENG POWER INTL INC-H	2,380	2,380	1,118	15,503	独立系発電事業者・エネルギー販売業者	
YANZHOU COAL MINING-H	960	960	681	9,446	石油・ガス・消耗燃料	
HENGAN INTL GROUP CO LTD	410	445	2,523	34,970	パーソナル用品	
HUADIAN POWER INTL CORP-H	880	880	271	3,768	独立系発電事業者・エネルギー販売業者	
CHINA EASTERN AIRLINES CO-H	760	760	345	4,792	旅客航空輸送業	
BRILLIANCE CHINA AUTOMOTIVE	1,600	2,180	1,946	26,981	自動車	
CSPC PHARMACEUTICAL GROUP LIMITED	2,780	2,920	4,000	55,445	医薬品	
CHINA OVERSEAS LAND & INVESTMENT	2,260	2,440	6,966	96,551	不動産管理・開発	
CHINA RESOURCES LAND LTD	1,644	1,764	6,140	85,103	不動産管理・開発	
CITIC LTD	3,620	3,620	3,887	53,886	コングロマリット	
CHINA TRAVEL INTL INV HK	1,180	—	—	—	ホテル・レストラン・レジャー	
BEIJING CAPITAL INTERNATIONAL AIRPORT-H	980	980	638	8,855	運送インフラ	
LENOVO GROUP LTD	4,260	4,980	3,202	44,381	コンピュータ・周辺機器	
PETROCHINA CO LTD-H	12,840	14,000	5,964	82,661	石油・ガス・消耗燃料	
CHINA UNICOM HONGKONG LTD	3,780	3,780	3,141	43,536	各種電気通信サービス	
CHINA TAIPING INSURANCE HOLDING	1,034	1,034	2,245	31,120	保険	
CHINA PETROLEUM & CHEMICAL-H	15,429	15,949	8,277	114,726	石油・ガス・消耗燃料	
TONG REN TANG TECHNOLOGIES-H	310	310	291	4,038	医薬品	
TRAVELSKY TECHNOLOGY LTD-H	660	660	1,095	15,185	情報技術サービス	
KINGDEE INTL SOFTWARE GROUP CO LTD	1,420	1,420	1,030	14,288	ソフトウェア	
ENN ENERGY HOLDINGS LTD	496	496	3,893	53,965	ガス	
KUNLUN ENERGY COMPANY LTD	1,860	1,860	1,352	18,741	石油・ガス・消耗燃料	
TOWNGAS CHINA COMPANY LTD	530	530	327	4,532	ガス	
COSCO SHIPPING PORTS LTD	1,020	1,020	768	10,645	運送インフラ	
YUEXIU PROPERTY CO LTD	3,700	3,700	699	9,692	不動産管理・開発	
CHINA MERCHANTS PORT HOLDING	700	820	1,120	15,524	運送インフラ	
ALUMINUM CORP OF CHINA LTD-H	2,100	2,100	546	7,567	金属・鉱業	
CHINA DING YI FENG HOLDINGS LT	560	—	—	—	資本市場	
CHINA EVERBRIGHT LTD	480	480	538	7,464	資本市場	
CHINA GAS HOLDINGS LTD	1,000	1,174	3,692	51,174	ガス	
KINGBOARD HOLDINGS LTD	430	430	858	11,895	電子装置・機器・部品	
GEELY AUTOMOBILE HOLDINGS LT	3,010	3,010	3,569	49,478	自動車	
SHENZHEN INVESTMENT LTD	1,760	1,760	503	6,976	不動産管理・開発	
CHINA RESOURCES GAS GROUP LT	520	560	2,147	29,765	ガス	
BYD CO LTD-H	355	440	2,120	29,394	自動車	
CHINA TELECOM CORP LTD-H	8,560	8,560	3,175	44,016	各種電気通信サービス	
CHINA OILFIELD SERVICES LTD-H	1,000	1,000	840	11,642	エネルギー設備・サービス	
SINOTRANS LIMITED-H	1,110	1,110	316	4,384	航空貨物・物流サービス	
MAANSHAN IRON & STEEL CO LTD - H	1,340	1,340	387	5,367	金属・鉱業	

野村外国株（含む新興国）インデックス Aコース（野村投資一任口座向け）

銘柄	期首(前期末)		当 期 末		業 種 等
	株 数	株 数	評 価 額		
			外貨建金額	邦貨換算金額	
(香港)	百株	百株	千香港ドル	千円	
CHINA EVERBRIGHT INTL LTD	2,110	2,110	1,555	21,553	商業サービス・用品
LEE & MAN PAPER MANUFACTURIN	780	780	409	5,675	紙製品・林産品
PICC PROPERTY & CASUALTY -H	4,344	4,344	3,966	54,972	保険
AVICHINA INDUSTRY&TECH-H	1,120	2,020	884	12,262	航空宇宙・防衛
CHINA RESOURCES POWER HOLDING	1,080	1,080	1,231	17,064	独立系発電事業者・エネルギー販売業者
GREAT WALL MOTOR COMPANY-H	1,665	2,380	1,358	18,835	自動車
CHINA LIFE INSURANCE CO-H	4,440	4,860	9,963	138,087	保険
ZIJIN MINING GROUP CO-H	3,470	3,470	1,075	14,909	金属・鉱業
MMG LTD	1,320	1,320	324	4,500	金属・鉱業
CHINA ORIENTAL GROUP COMPANY LIMITED	860	860	355	4,922	金属・鉱業
SHANDONG WEIGAO GP MEDICAL-H	1,160	1,160	859	11,913	ヘルスケア機器・用品
WEICHAI POWER CO LTD-H	1,178	1,178	1,484	20,572	機械
COSCO SHIPPING ENERGY TRANSPORTATION-H	660	660	302	4,198	海運業
SINOPEC SHANGHAI PETROCHEM-H	2,060	2,060	597	8,279	化学
SHANGHAI INDUSTRIAL HOLDINGS	300	300	504	6,985	コングロマリット
TINGYI (CAYMAN ISLN)HLDG CO	1,180	1,180	1,524	21,130	食品
TSING TAO BREWERY CO-H	200	240	1,161	16,099	飲料
GUANGDONG INVESTMENT	1,700	1,840	3,013	41,772	水道
CHINA TRADITIONAL CHINESE MEDICINE	1,240	1,240	447	6,204	医薬品
CHINA RESOURCES BEER HOLDIN	873	933	3,420	47,410	飲料
ZHEJIANG EXPRESSWAY-H	640	1,140	901	12,498	運送インフラ
CHINA COMMON RICH RENEWABLE ENERGY	-	3,670	19	269	半導体・半導体製造装置
CNOOC LTD	10,500	11,320	15,191	210,553	石油・ガス・消耗燃料
SINO BIOPHARMACEUTICAL	4,330	4,330	3,866	53,592	医薬品
CHINA MENGNIU DAIRY CO	1,630	1,720	5,409	74,974	食品
PING AN INSURANCE GROUP CO-H	3,090	3,550	33,352	462,262	保険
LI NING CO LTD	-	1,400	2,769	38,381	繊維・アパレル・贅沢品
BEIJING ENTERPRISES WATER GR	3,170	3,170	1,448	20,078	水道
GOME RETAIL HODINGS LTD	5,233	5,233	423	5,875	専門小売り
CHINA POWER INTERNATIONAL DEVELOPMENT	2,400	2,400	484	6,719	独立系発電事業者・エネルギー販売業者
AIR CHINA LIMITED-H	1,020	1,020	821	11,380	旅客航空輸送業
ZTE CORP-H	580	580	1,349	18,706	通信機器
SHANGHAI ELECTRIC GRP CO L-H	1,260	1,260	343	4,767	電気設備
CHINA SHENHUA ENERGY CO - H	2,030	2,310	3,756	52,058	石油・ガス・消耗燃料
COSCO SHIPPING HOLDINGS CO LTD - H	1,400	1,400	432	5,995	海運業
BANK OF COMMUNICATIONS CO-H	5,167	5,977	3,520	48,800	銀行
CHINA STATE CONSTRUCTION INT	1,012	1,532	1,221	16,928	建設・土木
CHINA CONSTRUCTION BANK-H	57,310	61,540	38,462	533,090	銀行
SHENZHOU INTERNATIONAL GROUP	440	501	5,531	76,660	繊維・アパレル・贅沢品
DONGFENG MOTOR GRP CO LTD-H	1,840	1,840	1,236	17,137	自動車
AGILE PROPERTY HOLDINGS LTD	940	940	1,009	13,992	不動産管理・開発
NINE DRAGONS PAPER HOLDINGS	1,010	1,010	694	9,631	紙製品・林産品
CHINA NATIONAL BUILDING MA-H	2,350	2,350	1,666	23,092	建設資材
BANK OF CHINA LTD-H	46,720	51,270	16,765	232,366	銀行
SHUI ON LAND LTD	1,970	1,970	356	4,942	不動産管理・開発
SHIMAO PROPERTY HOLDINGS LTD	720	720	1,738	24,099	不動産管理・開発
GREENTOWN CHINA HOLDINGS	470	-	-	-	不動産管理・開発
GUANGZHOU R&F PROPERTIES-H	504	800	1,174	16,277	不動産管理・開発
CHINA MERCHANTS BANK-H	2,376	2,436	9,516	131,894	銀行
IND & COMM BK OF CHINA-H	41,530	41,840	23,221	321,845	銀行
ZHAOJIN MINING INDUSTRY-H	570	570	487	6,754	金属・鉱業
KINGBOARD LAMINATES HOLDING	585	585	380	5,278	電子装置・機器・部品
CHINA COMMUNICATIONS SERVICES CORP LTD H	1,264	1,744	995	13,802	建設・土木
CHINA COMMUNICATIONS CONST-H	2,490	2,990	2,063	28,594	建設・土木

## 野村外国株(含む新興国)インデックスAコース(野村投資一任口座向け)

銘柄	期首(前期末)		当 期 末		業 種 等
	株 数	株 数	評 価 額		
			外貨建金額	邦貨換算金額	
(香港)	百株	百株	千香港ドル	千円	
CHINA COAL ENERGY CO-H	1,120	1,120	350	4,858	石油・ガス・消耗燃料
HAITIAN INTERNATIONAL HLDGS	320	320	532	7,380	機械
ZHUZHOU CRRC TIMES ELECTRIC-H	363	363	1,444	20,024	電気設備
HAIER ELECTRONICS GROUP CO	870	870	1,809	25,081	家庭用耐久財
CHINA AGRI-INDUSTRIES HLDGS	1,140	1,140	279	3,871	食品
COUNTRY GARDEN HOLDINGS CO	4,443	4,943	5,645	78,251	不動産管理・開発
CHINA MOLYBDENUM CO LTD-H	1,800	1,800	424	5,887	金属・鉱業
CHINA CITIC BANK-H	5,600	5,600	2,486	34,461	銀行
KWG GROUP HOLDINGS LTD	685	685	545	7,557	不動産管理・開発
SUNNY OPTICAL TECHNOLOGY GROUP CO LTD	438	438	3,828	53,057	電子装置・機器・部品
ANTA SPORTS PRODUCTS LTD	620	670	3,557	49,309	繊維・アパレル・贅沢品
FOSUN INTERNATIONAL LIMITED	1,659	1,659	1,755	24,333	コングロマリット
CHINA JINMAO HOLDINGS GROUP LTD	3,000	3,000	1,452	20,124	不動産管理・開発
CHINA AOYUAN PROPERTY GROUP LTD	-	980	1,107	15,348	不動産管理・開発
SINO-OCEAN GROUP HOLDING LTD	1,460	1,460	492	6,819	不動産管理・開発
SOHO CHINA LTD	1,060	1,060	291	4,040	不動産管理・開発
KINGSOFT CORP LTD	460	460	783	10,864	ソフトウェア
SINOTRUK HONG KONG LTD	375	375	492	6,829	機械
CHINA RAILWAY GROUP LTD-H	2,300	2,300	1,322	18,329	建設・土木
UNI-PRESIDENT CHINA HOLDINGS LTD	700	700	646	8,954	食品
BYD ELECTRONIC INTERNATIONAL CO LTD	330	330	367	5,095	通信機器
CHINA RAILWAYS CONSTRUCTION-H	1,350	1,350	1,267	17,569	建設・土木
WANT WANT CHINA HOLDINGS LTD	2,880	2,880	1,800	24,948	食品
CHINA PACIFIC INSURANCE GR-H	1,564	1,722	5,484	76,016	保険
CRRC CORP LTD-H	2,753	2,753	1,756	24,348	機械
SUN ART RETAIL GROUP LTD	1,270	1,850	1,380	19,128	食品・生活必需品小売り
BBMG CORPORATION - H	1,270	1,270	316	4,382	建設資材
CHINA ZHONGWANG HOLDING LTD	888	888	356	4,947	金属・鉱業
SINOPHARM GROUP CO-H	692	692	2,024	28,054	ヘルスケア・プロバイダー/ヘルスケア・サービス
CHINA RESOURCES CEMENT HOLDINGS LTD	1,520	1,520	1,152	15,968	建設資材
METALLURGICAL CORP OF CHIN-H	1,560	1,560	318	4,410	建設・土木
GUANGZHOU AUTOMOBILE GROUP-H	1,998	1,998	1,609	22,302	自動車
CHINA HONGQIAO GROUP LTD	1,670	1,040	613	8,504	金属・鉱業
CHONGQING RURAL COMMERCIAL-H	1,370	1,370	567	7,861	銀行
CHINA LONGYUAN POWER GROUP-H	2,180	2,180	1,079	14,956	独立系発電事業者・エネルギー販売業者
SHANGHAI PHARMACEUTICALS-H	509	509	765	10,610	ヘルスケア・プロバイダー/ヘルスケア・サービス
HUANENG RENEWABLES CORP-H	2,260	3,800	782	10,849	独立系発電事業者・エネルギー販売業者
SIHUAN PHARMACEUTICAL HLDGS	1,550	1,550	275	3,823	医薬品
SUNAC CHINA HOLDINGS LTD	1,400	1,540	6,013	83,349	不動産管理・開発
YUZHOU PROPERTIES CO LTD	910	910	349	4,843	不動産管理・開発
LONGFOR GROUP HOLDINGS LTD	980	1,165	3,652	50,620	不動産管理・開発
NEW CHINA LIFE INSURANCE C-H	474	591	2,236	31,003	保険
CHINA MINSHENG BANKING-H	3,468	4,198	2,308	32,001	銀行
KAISA GROUP HLDS LTD	1,150	1,150	428	5,945	不動産管理・開発
XINJIANG GOLDWIND SCI&TEC-H	336	399	367	5,087	電気設備
CHINA EVERBRIGHT BANK CO L-H	1,340	2,570	914	12,680	銀行
AGRICULTURAL BANK OF CHINA-H	16,990	18,870	6,151	85,261	銀行
ZHONGSHENG GROUP HOLDINGS	310	310	649	9,001	専門小売り
FAR EAST HORIZON LTD	1,540	1,540	1,190	16,499	各種金融サービス
CITIC SECURITIES CO LTD-H	1,490	1,230	1,906	26,424	資本市場
FUTURE LAND DEVELOPMENT HLD LTD	960	960	768	10,644	不動産管理・開発
CHINA MEDICAL SYSTEM HOLDING	810	810	620	8,599	医薬品
HAITONG SECURITIES CO LTD-H	2,172	1,736	1,454	20,163	資本市場
AAC TECHNOLOGIES HOLDINGS INC	410	450	1,984	27,505	電子装置・機器・部品

## 野村外国株（含む新興国）インデックス Aコース（野村投資一任口座向け）

銘柄	期首(前期末)	当 期 末		業 種 等	
	株 数	株 数	評 価 額		
			外貨建金額	邦貨換算金額	
(香港)	百株	百株	千香港ドル	千円	
PEOPLE S INSURANCE CO GROU-H	4,230	5,870	1,896	26,278	保険
SHANGHAI FOSUN PHARMACEUTI-H	345	345	848	11,762	医薬品
CIFI HOLDINGS GROUP CO LTD	1,960	1,960	1,097	15,212	不動産管理・開発
SINOPEC ENGINEERING GROUP-H	715	715	441	6,114	建設・土木
CHINA GALAXY SECURITIES CO-H	1,835	2,660	1,202	16,664	資本市場
NEXTEER AUTOMOTIVE GROUP LTD	430	430	370	5,137	自動車部品
CHINA HUIZHAN DAIRY HOLDINGS CO LTD	1,440	1,440	15	209	食品
CHINA DING YI FENG HOLDINGS LT	—	560	1,292	17,913	資本市場
GREENTOWN SER	600	600	396	5,488	商業サービス・用品
JIAYUAN INTL GROUP LTD	540	—	—	—	不動産管理・開発
CHINA EVERGRANDE GROUP	1,580	1,260	2,740	37,983	不動産管理・開発
GUOTAI JUNAN SECURITIES CO LTD	326	620	822	11,394	資本市場
POSTAL SAVINGS BANK OF CHINA-H	1,510	4,760	2,265	31,403	銀行
YIHAI INTERNATIONAL HOLDING LTD	280	280	1,246	17,269	食品
GENSCRIPT BIOTECH CORP	420	560	1,008	13,970	ライフサイエンス・ツール/サービス
SEMICONDUCTOR MANUFACTURING	1,760	1,760	1,492	20,685	半導体・半導体製造装置
COUNTRY GARDEN SERVICES HOLD	620	720	1,396	19,359	商業サービス・用品
CHINA FIRST CAPITAL GROUP LTD	1,720	1,720	397	5,506	自動車部品
CHINA EDUCATION GROUP HOLDINGS	—	250	310	4,296	各種消費者サービス
CHINA TOWER CORP LTD	25,400	27,900	5,859	81,205	各種電気通信サービス
XIAOMI CORPORATION	—	2,060	1,915	26,552	コンピュータ・周辺機器
WUXI APPTEC CO LTD	—	124	887	12,295	ライフサイエンス・ツール/サービス
MEITUAN DIANPING B	—	647	4,173	57,839	インターネット販売・通信販売
XINYI SOLAR HOLDINGS LTD	1,620	1,620	631	8,756	半導体・半導体製造装置
CHINA CINDA ASSET MANAGEME-H	6,200	6,200	1,097	15,209	資本市場
LOGAN PROPERTY HLDS CO LTD	740	740	948	13,148	不動産管理・開発
CHINA CONCH VENTURE HOLDINGS	995	995	2,726	37,786	機械
SHENZHEN INTERNATIONAL HOLDINGS LIMITED	495	495	773	10,716	運送インフラ
TENCENT HOLDINGS LTD	3,394	3,632	131,696	1,825,310	インタラクティブ・メディアおよびサービス
CHINA VANKE CO LTD-H	813	993	3,152	43,697	不動産管理・開発
LUYE PHARMA GROUP LTD	625	625	368	5,102	医薬品
ALIBABA PICTURES GROUP LTD	8,700	8,700	1,409	19,534	娯楽
CAR INC	410	—	—	—	陸運・鉄道
HUA HONG SEMICONDUCTOR LTD	260	260	383	5,311	半導体・半導体製造装置
HANERGY THIN FILM POWER GROUP LTD	3,670	—	—	—	半導体・半導体製造装置
ALIBABA HEALTH INFORMATION TECHNOLOGY LT	2,120	2,120	1,564	21,684	ヘルスケア・テクノロジー
CGN POWER CO LTD-H	6,270	6,270	1,366	18,944	独立系発電事業者・エネルギー販売業者
FULLSHARE HOLDINGS LIMITED	3,900	3,900	122	1,702	電気設備
BAIC MOTOR CORPORATION LIMITED	960	960	505	7,012	自動車
GF SECURITIES CO LTD-H	826	826	754	10,452	資本市場
FUYAO GLASS INDUSTRY GROUP CO LTD	248	392	940	13,039	自動車部品
HUATAI SECURITIES CO LTD-H	922	922	1,202	16,663	資本市場
3SBIO, INC	770	770	1,068	14,813	バイオテクノロジー
LEGEND HLDS CORP	181	181	333	4,615	コンピュータ・周辺機器
LEGEND HLDS CORP-RTS	—	181	—	—	コンピュータ・周辺機器
CHINA RESOURCES PHARMACEUTICAL GROUP LTD	930	930	822	11,394	医薬品
CHINA HUARONG ASSET MANAGEMENT CO LTD	5,920	5,920	805	11,158	資本市場
CHINA LITERATURE LTD	98	208	756	10,479	メディア
SSY GROUP LTD	820	820	576	7,989	医薬品
DALI FOODS GROUP CO LTD	1,115	1,115	569	7,896	食品
CHINA RAILWAY SIGNAL & COM-H	800	800	490	6,796	電子装置・機器・部品
CHINA REINSURANCE GROUP CO-H	3,080	3,080	425	5,891	保険
MEITU INC	1,060	1,060	231	3,202	コンピュータ・周辺機器
BOC AVIATION LTD	113	113	754	10,462	商社・流通業



## 野村外国株（含む新興国）インデックス Aコース（野村投資一任口座向け）

銘柄	期首(前期末)		当 期 末		業 種 等	
	株 数	株 数	評 価 額			
			外貨建金額	邦貨換算金額		
(香港)	百株	百株	千香港ドル	千円		
ZHONGAN ONLINE P&C INSURANCE-H	89	250	474	6,576	保険	
CHINA INTERNATIONAL CAPITAL CO LTD-H	564	924	1,439	19,952	資本市場	
WUXI BIOLOGICS CAYMAN INC	290	335	2,524	34,985	ライフサイエンス・ツール/サービス	
HENGTEEN NETWORKS GROUP LTD	12,160	12,160	209	2,898	インターネット販売・通信販売	
小 計	株 数 ・ 金 額	544,872	584,600	607,033	8,413,488	
	銘柄 数 < 比 率 >	204	207	—	< 21.4% >	
(マレーシア)			千リンギ			
AMMB HOLDING	1,250	1,250	541	14,251	銀行	
GENTING PLANTATIONS BHD	146	146	146	3,859	食品	
CIMB GROUP HOLDINGS BERHAD	2,890	2,890	1,491	39,264	銀行	
DIGI.COM BERHAD	1,754	1,860	926	24,388	無線通信サービス	
MALAYSIA AIRPORTS HLDGS BHD	564	564	495	13,052	運送インフラ	
RHB BANK BHD	462	1,250	717	18,895	銀行	
HAP SENG CONSOLIDATED	338	338	336	8,855	コングロマリット	
GAMUDA BERHAD	1,002	1,002	396	10,447	建設・土木	
YTL CORPORATION	2,108	2,108	225	5,940	総合公益事業	
HONG LEONG FINANCIAL GROUP	134	134	250	6,601	銀行	
HONG LEONG BANK	374	374	696	18,345	銀行	
IJM CORP	1,526	1,526	364	9,602	建設・土木	
KUALA LUMPUR KEPONG	264	264	634	16,710	食品	
FRASER & NEAVE HOLDINGS BHD	77	77	265	6,994	飲料	
MALAYAN BANKING	2,210	2,460	2,186	57,582	銀行	
ALLIANCE BANK MALAYSIA BHD	548	548	204	5,381	銀行	
MISC BHD	690	690	506	13,328	海運業	
NESTLE (MALAYSIA) BERHAD	36	44	651	17,146	食品	
PPB GROUP BERHAD	350	350	658	17,326	食品	
PETRONAS DAGANGAN BHD	145	145	356	9,399	石油・ガス・消耗燃料	
PETRONAS GAS BERHAD	468	437	748	19,698	ガス	
BRITISH AMERICAN TOBACCO BHD	78	78	238	6,292	タバコ	
TELEKOM MALAYSIA	620	620	269	7,101	各種電気通信サービス	
SP SETIA BHD	875	875	181	4,769	不動産管理・開発	
TENAGA NASIONAL	1,923	2,090	2,880	75,830	電力	
QL RESOURCES BHD	400	400	274	7,214	食品	
DIALOG GROUP BHD	2,193	2,193	772	20,329	エネルギー設備・サービス	
PUBLIC BANK BHD	1,731	1,944	4,468	117,660	銀行	
AIRASIA GROUP BHD	866	866	252	6,635	旅客航空輸送業	
TOP GLOVE CORP BHD	842	842	390	10,286	ヘルスケア機器・用品	
GENTING BHD	1,240	1,240	825	21,744	ホテル・レストラン・レジャー	
GENTING MALAYSIA BHD	1,632	2,290	776	20,440	ホテル・レストラン・レジャー	
IOI CORP	1,167	1,167	492	12,966	食品	
SIME DARBY BERHAD	1,228	2,200	495	13,033	コングロマリット	
HARTALEGA HOLDINGS BHD	744	1,210	624	16,439	ヘルスケア機器・用品	
AXIATA GROUP BERHAD	1,448	1,950	1,004	26,441	無線通信サービス	
MAXIS BHD	1,462	1,462	833	21,941	無線通信サービス	
PETRONAS CHEMICALS GROUP BHD	1,382	1,440	1,186	31,242	化学	
IHH HEALTHCARE BHD	1,640	1,560	904	23,823	ヘルスケア・プロバイダー/ヘルスケア・サービス	
WESTPORTS HOLDINGS BHD	514	514	202	5,318	運送インフラ	
PRESS METAL ALUMINIUM HOLDINGS	811	811	356	9,374	金属・鉱業	
SIME DARBY PROPERTY BHD	1,228	2,500	250	6,582	不動産管理・開発	
SIME DARBY PLANTATION BHD	1,443	1,443	696	18,351	食品	
IOI PROPERTIES GROUP BHD	705	—	—	—	不動産管理・開発	
小 計	株 数 ・ 金 額	43,512	48,156	31,177	820,892	
	銘柄 数 < 比 率 >	44	43	—	< 2.1% >	

## 野村外国株（含む新興国）インデックス Aコース（野村投資一任口座向け）

銘柄	期首(前期末)		当 期 末		業 種 等
	株 数	株 数	評 価 額		
			外貨建金額	邦貨換算金額	
(タイ)	百株	百株	千円	千円	
BANGKOK BANK (F)	135	286	5,619	19,669	銀行
BERLI JUCKER PUBLIC CO-NVDR	737	737	3,685	12,897	食品・生活必需品小売り
KRUNG THAI BANK-NVDR	1,842	2,670	5,180	18,132	銀行
RATCH GROUP PCL-NVDR	—	430	2,859	10,008	独立系発電事業者・エネルギー販売業者
ROBINSON PCL -NVDR	261	261	1,513	5,298	複合小売り
SIAM COMMERCIAL BANK P-NVDR	1,098	508	7,035	24,625	銀行
TRUE CORP PCL-NVDR	5,972	5,972	3,822	13,377	各種電気通信サービス
KASIKORN BANK PCL-NVDR	370	502	9,312	32,592	銀行
TMB BANK PUBLIC CORP-NVDR	6,494	6,494	1,240	4,341	銀行
IRPC PCL - NVDR	5,279	9,000	4,545	15,907	石油・ガス・消耗燃料
BANPU PUBLIC CO LTD-NVDR	1,220	2,630	3,839	13,439	石油・ガス・消耗燃料
ELECTRICITY GENERATING PCL-NVDR	67	173	5,743	20,102	独立系発電事業者・エネルギー販売業者
INTOUCH HOLDINGS PCL - NVDR	—	1,250	7,937	27,781	無線通信サービス
CHAROEN POKPHAND FOODS-NVDR	2,132	2,790	8,021	28,074	食品
ADVANCED INFO SERVICE-NVDR	646	803	17,264	60,425	無線通信サービス
HOME PRODUCT CENTER PCL-NVDR	2,425	3,545	6,099	21,346	専門小売り
DELTA ELECTRONICS THAI-NVDR	307	—	—	—	電子装置・機器・部品
PTT PCL-NVDR	6,159	7,160	34,189	119,661	石油・ガス・消耗燃料
THAI UNION GROUP PCL-NVDR	1,128	1,998	3,716	13,006	食品
LAND & HOUSES PUB - NVDR	1,623	6,200	6,882	24,087	不動産管理・開発
SIAM CEMENT PCL-NVDR	228	506	23,174	81,111	建設資材
AIRPORTS OF THAILAND PCL NVDR	2,488	2,860	21,092	73,823	運送インフラ
KASIKORN BANK PCL (F)	720	720	13,428	46,998	銀行
CENTRAL PATTANA PCL-NVDR	759	1,339	9,875	34,562	不動産管理・開発
BANGKOK DUST MED SERVI-NVDR	2,083	5,630	13,793	48,277	ヘルスケア・プロバイダー/ヘルスケア・サービス
BUMRUNGRAD HOSPITAL PU-NVDR	208	322	5,506	19,271	ヘルスケア・プロバイダー/ヘルスケア・サービス
MINOR INTERNATIONAL PCL-NVDR	1,162	1,630	6,642	23,247	ホテル・レストラン・レジャー
THAI OIL PCL-NVDR	603	830	5,872	20,552	石油・ガス・消耗燃料
GLOW ENERGY PCL - NVDR	261	—	—	—	独立系発電事業者・エネルギー販売業者
CP ALL PCL-NVDR	3,110	3,750	32,812	114,843	食品・生活必需品小売り
BTS GROUP HOLDINGS PCL-NVDR	3,116	4,760	5,997	20,991	陸運・鉄道
PTT EXPLOR & PROD PCL-NVDR	864	864	11,750	41,126	石油・ガス・消耗燃料
TOTAL ACCESS COMMUNICA-NVDR	—	430	2,408	8,428	無線通信サービス
INDORAMA VENTURES PCL-NVDR	1,109	1,109	4,605	16,117	化学
PTT GLOBAL CHEMICAL PCL-NVDR	1,282	1,519	9,575	33,514	化学
ENERGY ABSOLUTE PCL-NVDR	950	950	5,130	17,955	独立系発電事業者・エネルギー販売業者
BANGKOK EXPRESS AND METRO NVDR	4,471	4,471	4,605	16,117	運送インフラ
GULF ENERGY DEVELOPMENT-NVDR	330	330	4,174	14,610	独立系発電事業者・エネルギー販売業者
MUANGTHAI CAPITAL PCL-NVDR	490	490	2,707	9,475	消費者金融
小 計	株 数	金 額	株 数	金 額	
	銘柄数 < 比率 >	36	37	—	< 2.9% >
(フィリピン)			千フィリピンペソ		
AYALA LAND LTD	4,413	4,990	25,848	55,056	不動産管理・開発
ABOITIZ EQUITY VENTURES INC	1,460	1,460	8,351	17,788	コングロマリット
BANK OF PHILIPPINE ISLANDS	535	535	4,823	10,274	銀行
ALLIANCE GLOBAL GROUP INC	2,189	2,189	3,462	7,376	コングロマリット
DMCI HOLDINGS INC	1,780	1,780	1,869	3,980	コングロマリット
GLOBE TELECOM INC	20	20	4,429	9,435	無線通信サービス
INTERNATIONAL CONTAINER TERMINAL SVCS	269	690	9,867	21,016	運送インフラ
JG SUMMIT HOLDINGS INC	1,737	1,737	12,150	25,880	コングロマリット
JOLLIBEE FOODS CORPORATION	244	244	6,944	14,791	ホテル・レストラン・レジャー
METROPOLITAN BANK & TRUST	1,130	1,130	8,803	18,750	銀行
MEGAWORLD CORP	5,580	9,100	5,723	12,191	不動産管理・開発
ROBINSONS LAND CO	928	1,679	4,535	9,659	不動産管理・開発

## 野村外国株（含む新興国）インデックス Aコース（野村投資一任口座向け）

銘柄	株数	当 期 末		業 種 等	
		株 数	評 価 額		
		株 数	外貨建金額	邦貨換算金額	
(フィリピン)	百株	百株	千フィリピンペソ	千円	
SECURITY BANK CORP	120	120	2,220	4,728	銀行
SM PRIME HLDGS	6,067	6,529	25,629	54,590	不動産管理・開発
UNIVERSAL ROBINA CORP	508	508	8,686	18,502	食品
SM INVESTMENTS CORP	134	144	14,260	30,375	コングロマリット
AYALA CORPORATION	144	170	16,015	34,113	各種金融サービス
METRO PACIFIC INVESTMENTS CO	7,478	7,478	3,492	7,438	各種金融サービス
ABOITIZ POWER CORP	767	767	2,876	6,126	独立系発電事業者・エネルギー販売業者
MANILA ELECTRIC COMPANY	169	169	6,428	13,693	電力
BDO UNIBANK INC	1,249	1,249	18,274	38,925	銀行
GT CAPITAL HOLDINGS INC	50	54	5,044	10,744	各種金融サービス
PLDT INC	49	49	5,964	12,703	無線通信サービス
小 計	株 数	株 数	205,701	438,144	
	銘柄 数 < 比 率 >	23	23	< 1.1% >	
(インドネシア)			千ルピア		
BARITO PACIFIC TBK PT	—	4,300	1,543,700	12,040	化学
UNITED TRACTORS TBK PT	991	991	2,756,370	21,499	石油・ガス・消耗燃料
INDOFOOD SUKSES MAK TBK	2,662	2,662	1,836,780	14,326	食品
PT CHAROEN POKPHAND INDONESIA	4,105	4,990	2,682,125	20,920	食品
GUDANG GARAM TBK	292	292	2,227,960	17,378	タバコ
HM SAMPOERNA TBK PT	6,400	6,400	1,945,600	15,175	タバコ
INDOCEMENT TUNGGAL PRAKARSA	1,012	1,012	2,175,800	16,971	建設資材
INDAH KIAT PULP&PAPER	1,486	1,486	1,192,515	9,301	紙製品・林産品
BUKIT ASAM TBK PT	2,200	2,200	624,800	4,873	石油・ガス・消耗燃料
BANK DANAMON PT	1,651	—	—	—	銀行
BANK MANDIRI	11,420	11,420	9,221,650	71,928	銀行
PABRIK KERTAS TJIWI KIMIA	1,000	1,000	1,215,000	9,477	紙製品・林産品
UNILEVER INDONESIA TBK PT	891	1,047	4,648,680	36,259	家庭用品
BANK RAKYAT INDONESIA	33,400	35,360	16,088,800	125,492	銀行
PERUSAHAAN GAS NEGARA TBK PT	5,935	5,935	1,264,155	9,860	ガス
BANK NEGARA INDONESIA PT	4,136	4,990	4,528,425	35,321	銀行
SEMEN INDONESIA PERSERO TBK PT	1,760	1,760	2,173,600	16,954	建設資材
BANK CENTRAL ASIA	6,000	6,390	19,441,575	151,644	銀行
JASA MARGA (PERSERO) TBK PT	1,135	1,135	669,998	5,225	運送インフラ
BUMI SERPONG DAMAI PT	4,283	4,283	642,450	5,011	不動産管理・開発
ADARO ENERGY PT	8,392	8,392	1,078,372	8,411	石油・ガス・消耗燃料
PAKUWON JATI TBK PT	9,200	9,200	667,000	5,202	不動産管理・開発
INDOFOOD CBP SUKSES MAKMUR T	1,196	1,780	1,855,650	14,474	食品
TOWER BERSAMA INFRASTRUCTURE	887	—	—	—	各種電気通信サービス
BANK TABUNGAN NEGARA TBK PT	2,080	2,080	507,520	3,958	銀行
KALBE FARMA PT	11,000	15,400	2,209,900	17,237	医薬品
PT ASTRA INTERNATIONAL TBK	11,971	13,350	9,945,750	77,576	自動車
SURYA CITRA MEDIA PT TBK	3,455	3,455	521,705	4,069	メディア
TELEKOMUNIKASI	30,800	30,800	13,059,200	101,861	各種電気通信サービス
小 計	株 数	株 数	106,725,080	832,455	
	銘柄 数 < 比 率 >	28	27	< 2.1% >	
(韓国)			千ウォン		
CHEIL WORLDWIDE INC	33	33	94,454	8,680	メディア
HANMI SCIENCE CO LTD	7	7	36,337	3,339	医薬品
HYUNDAI MOTOR CO LTD-2ND PFD	26	26	221,232	20,331	自動車
SAMSUNG FIRE & MARINE INSURANCE	18	18	496,125	45,593	保険
DB INSURANCE CO LTD	28	28	153,615	14,117	保険
WOONGJIN COWAY CO LTD	33	33	273,546	25,138	家庭用耐久財
KT & G CORP	68	78	769,285	70,697	タバコ
S-1 CORPORATION	8	8	80,360	7,385	商業サービス・用品

野村外国株（含む新興国）インデックス Aコース（野村投資一任口座向け）

銘柄	期首(前期末)		当 期 末		業 種 等
	株 数	株 数	評 価 額		
			外貨建金額	邦貨換算金額	
(韓国)	百株	百株	千ウォン	千円	
KOREA GAS CORPORATION	15	15	71,635	6,583	ガス
CJ CORP	11	11	108,130	9,937	コングロマリット
KAKAO CORP	30	30	408,310	37,523	インタラクティブ・メディアおよびサービス
CJ ENM CO LTD	6	6	115,303	10,596	インターネット販売・通信販売
DAEWOO SHIPBUILDING & MARINE	29	29	90,770	8,341	機械
SK TELECOM CO LTD	12	12	329,565	30,287	無線通信サービス
DAELIM INDUSTRIAL COMPANY	16	16	174,400	16,027	建設・土木
MIRAE ASSET DAEWOO CO LTD	247	247	196,164	18,027	資本市場
NCSOFT CORPORATION	10	9	492,500	45,260	娯楽
LG UPLUS CORP	64	64	89,516	8,226	各種電気通信サービス
DAEWOO ENGINEERING & CONSTR	96	96	44,283	4,069	建設・土木
POSCO INTERNATIONAL CORP	18	39	71,565	6,576	商社・流通業
LG HOUSEHOLD & HEALTH CARE	5	6	821,250	75,472	パーソナル用品
LG CHEMICALS LTD	26	29	1,048,410	96,348	化学
LG CHEM LTD - PREFERRED	3	3	73,344	6,740	化学
LG HOUSEHOLD & HEALTH-PREF	1	1	83,512	7,674	パーソナル用品
SHINHAN FINANCIAL GROUP	254	288	1,303,029	119,748	銀行
S-OIL CORPORATION	26	26	243,714	22,397	石油・ガス・消耗燃料
HANWHA CHEMICAL CORP	63	63	136,095	12,507	化学
MERITZ SECURITIES	—	245	128,870	11,843	資本市場
SAMSUNG SECURITIES	35	35	136,183	12,515	資本市場
POSCO CHEMICAL CO LTD	18	18	95,930	8,815	建設資材
LOTTE CHEMICAL CORPORATION	10	10	264,075	24,268	化学
HOTEL SHILLA CO LTD	16	16	141,785	13,030	専門小売り
KOREA SHIPBUILDING & OFFSHORE ENGINEERIN	23	23	272,166	25,012	機械
HYUNDAI MOBIS	41	44	1,020,915	93,822	自動車部品
SK HYNIX INC	349	352	2,684,808	246,733	半導体・半導体製造装置
HYUNDAI ENGINEERING & CONSTR	46	46	222,735	20,469	建設・土木
HYUNDAI MOTOR CO LTD-PFD	14	14	112,749	10,361	自動車
HYUNDAI MOTOR CO LTD	82	93	1,247,540	114,648	自動車
HYUNDAI STEEL CO	47	47	191,160	17,567	金属・鉱業
INDUSTRIAL BK OF KOREA	150	150	207,552	19,074	銀行
KCC CORP	3	3	82,039	7,539	建設関連製品
KIA MOTORS CORP	157	176	742,644	68,248	自動車
KOREA ZINC CO LTD	4	5	266,992	24,536	金属・鉱業
KOREA ELECTRIC POWER	153	153	392,703	36,089	電力
HANWHA CORPORATION	24	24	63,849	5,867	コングロマリット
KOREAN AIR LINES CO LTD	25	25	74,060	6,806	旅客航空輸送業
OCI COMPANY LTD	8	15	148,678	13,663	化学
CJ LOGISTICS	3	3	53,235	4,892	陸運・鉄道
KUMHO PETRO CHEMICAL CO	9	9	88,422	8,126	化学
KT CORP	8	—	—	—	各種電気通信サービス
HLB INC	16	25	76,000	6,984	レジャー用品
LG ELECTRONICS INC	60	63	445,900	40,978	家庭用耐久財
LOTTE CORP	16	16	65,367	6,007	コングロマリット
LG CORP	60	60	451,935	41,532	コングロマリット
NH INVESTMENT & SECURITIES CO LTD	77	77	110,152	10,123	資本市場
GS ENGINEERING & CONSTRUCT	42	42	150,021	13,786	建設・土木
NAVER CORP	83	90	1,086,000	99,803	インタラクティブ・メディアおよびサービス
HYUNDAI DEPT STORE CO	6	11	91,656	8,423	複合小売り
KOREA INVESTMENT HOLDINGS CO	22	31	249,002	22,883	資本市場
OTTOGI CORPORATION	0.7	0.7	46,830	4,303	食品
AMOREPACIFIC GROUP	15	15	96,520	8,870	パーソナル用品
KANGWON LAND INC	79	79	238,580	21,925	ホテル・レストラン・レジャー

## 野村外国株（含む新興国）インデックス Aコース（野村投資一任口座向け）

銘柄	期首(前期末)		当 期 末		業 種 等
	株 数	株 数	評 価 額		
			外貨建金額	邦貨換算金額	
(韓国)	百株	百株	千ウォン	千円	
POSCO	46	50	1,207,080	110,930	金属・鉄業
SAMSUNG ENGINEERING CO LTD	85	85	141,432	12,997	建設・土木
SAMSUNG SDI CO, LTD	31	35	862,780	79,289	電子装置・機器・部品
SAMSUNG ELECTRO MECHANICS	33	33	318,056	29,229	電子装置・機器・部品
SAMSUNG ELECTRONICS	2,860	3,044	14,265,356	1,310,986	コンピュータ・周辺機器
SAMSUNG HEAVY INDUSTRIES	239	307	235,776	21,667	機械
SAMSUNG ELECTRONICS PFD	516	533	2,044,055	187,848	コンピュータ・周辺機器
SHINSEGAE CO LTD	4	4	117,211	10,771	複合小売り
YUHAN CORPORATION	4	6	158,700	14,584	医薬品
HANON SYSTEMS	116	116	133,392	12,258	自動車部品
HYUNDAI MARINE & FIRE INS CO	34	34	92,480	8,498	保険
GS HOLDINGS CORP	36	36	190,440	17,501	石油・ガス・消耗燃料
LG DISPLAY CO LTD	131	162	277,830	25,532	電子装置・機器・部品
CELLTRION INC	50	55	1,044,290	95,970	バイオテクノロジー
HELIXMITH CO LTD	7	9	168,960	15,527	バイオテクノロジー
HELIXMITH CO LTD-RTS	—	0.64	2,560	235	バイオテクノロジー
HANA FINANCIAL HOLDINGS	180	201	727,620	66,868	銀行
HYUNDAI GLOVIS CO LTD	11	11	176,130	16,186	航空貨物・物流サービス
CELLTRION PHARM INC	8	8	34,486	3,169	医薬品
LOTTE SHOPPING CO	8	8	115,200	10,586	複合小売り
SAMSUNG LIFE INSURANCE CO	40	46	369,808	33,985	保険
AMOREPACIFIC CORP	18	19	318,450	29,265	パーソナル用品
AMOREPACIFIC CORP-PREF	4	4	35,383	3,251	パーソナル用品
SAMSUNG CARD CO	13	13	49,164	4,518	消費者金融
SK INNOVATION CO LTD	39	35	613,970	56,423	石油・ガス・消耗燃料
CJ CHEILJEDANG CORP	5	5	144,585	13,287	食品
PAN OCEAN CO LTD	148	148	71,620	6,581	海運業
LG INNOTEK CO LTD	8	8	96,320	8,851	電子装置・機器・部品
SK HOLDINGS CO LTD	18	23	535,860	49,245	コングロマリット
KB FINANCIAL GROUP INC	236	255	1,142,085	104,957	銀行
MEDY-TOX INC	2	2	94,942	8,725	バイオテクノロジー
KOREA AEROSPACE INDUSTRIES	45	45	160,234	14,725	航空宇宙・防衛
BNK FINANCIAL GROUP INC	128	228	170,316	15,652	銀行
HANMI PHARMACEUTICAL CO., LTD	3	4	141,128	12,969	医薬品
HANWHA LIFE INSURANCE CO LTD	132	132	37,781	3,472	保険
FILA KOREA LTD	34	29	203,928	18,740	繊維・アパレル・贅沢品
E-MART CO	11	11	161,206	14,814	食品・生活必需品小売り
DGB FINANCIAL GROUP INC	83	—	—	—	銀行
GS RETAIL CO LTD	11	11	44,517	4,091	食品・生活必需品小売り
HANKOOK TIRE & TECHNOLOGY CO	39	53	171,304	15,742	自動車部品
HDC HYUNDAI DEVELOPMENT CO-E	15	15	56,219	5,166	建設・土木
HYUNDAI HEAVY INDUSTRIES HOLDINGS CO LTD	5	5	199,099	18,297	機械
BGF RETAIL CO LTD /NEW	4	4	96,757	8,892	食品・生活必需品小売り
ORION CORP/REPUBLIC OF KOREA	11	19	167,810	15,421	食品
ORANGE LIFE INSURANCE LTD	16	16	47,897	4,401	保険
NETMARBLE CORP	14	14	134,799	12,388	娯楽
WOORI FINANCIAL GROUP INC	—	299	415,610	38,194	銀行
CJ CORP-CONVERT PREF	1	1	13,753	1,263	コングロマリット
SAMSUNG SDS CO LTD	20	20	446,215	41,007	情報技術サービス
WOORI BANK	299	—	—	—	銀行
SAMSUNG C&T CORP	47	57	538,080	49,449	コングロマリット
SAMSUNG BIOLOGICS CO LTD	10	10	302,592	27,808	ライフサイエンス・ツール/サービス
PEARL ABYSS CORP	3	3	57,567	5,290	娯楽
DOOSAN BOBCAT INC	33	33	119,260	10,959	機械

野村外国株（含む新興国）インデックス Aコース（野村投資一任口座向け）

銘柄	期首(前期末)		当 期 末		業 種 等
	株 数	株 数	評 価 額	評 価 額	
			外貨建金額	邦貨換算金額	
(韓国)	百株	百株	千ウォン	千円	
SILLAJEN INC	37	37	170,625	15,680	バイオテクノロジー
CELLTRION HEALTHCARE CO LTD	33	33	171,419	15,753	ヘルスケア・プロバイダー/ヘルスケア・サービス
小 計	株 数 ・ 金 額	8,870	9,661	49,587,651	4,557,105
	銘柄 数 < 比 率 >	115	115	—	< 11.6% >
(台湾)			千新台幣ドル		
ACER INC	1,607	1,607	3,102	10,828	コンピュータ・周辺機器
ASUSTEK COMPUTER INC	418	418	9,008	31,441	コンピュータ・周辺機器
REALTEK SEMICONDUCTOR CORP	284	284	6,322	22,066	半導体・半導体製造装置
ASIA CEMENT	1,269	1,269	5,891	20,562	建設資材
WALSIN TECHNOLOGY CORP	180	180	3,132	10,930	電子装置・機器・部品
TAIWAN BUSINESS BANK	1,793	3,053	4,076	14,226	銀行
VANGUARD INTERNATIONAL SEMI	460	690	4,326	15,098	半導体・半導体製造装置
MICRO-STAR INTERNATIONAL CO LTD	330	520	4,550	15,879	コンピュータ・周辺機器
CHICONY ELECTRONICS CO LTD	296	296	2,383	8,318	コンピュータ・周辺機器
QUANTA COMPUTER INC	1,756	1,756	10,874	37,953	コンピュータ・周辺機器
HIGHWEALTH CONSTRUCTION CORP	391	391	1,924	6,715	不動産管理・開発
EVA AIRWAYS CORP	926	1,756	2,608	9,104	旅客航空輸送業
EVA AIRWAYS CORP RIGHTS	50	—	—	—	旅客航空輸送業
CATCHER TECHNOLOGY CO LTD	378	408	9,495	33,138	コンピュータ・周辺機器
CHANG HWA COMMERCIAL BANK	2,921	3,801	8,211	28,659	銀行
CHINA AIRLINES	1,335	1,335	1,316	4,596	旅客航空輸送業
CHENG SHIN RUBBER IND CO LTD	1,070	1,070	4,340	15,147	自動車部品
CHINA STEEL	7,625	7,545	18,750	65,438	金属・鉄業
CHINA LIFE INSURANCE CO LTD	1,622	1,767	4,675	16,316	保険
ADVANTECH CO.,LTD.	185	215	5,625	19,632	コンピュータ・周辺機器
COMPAL ELECTRONICS	2,445	2,445	4,769	16,645	コンピュータ・周辺機器
DELTA ELECTRONICS INC	1,246	1,236	19,108	66,689	電子装置・機器・部品
NANYA TECHNOLOGY CO	590	950	6,450	22,512	半導体・半導体製造装置
CHUNGHWA TELECOM CO LTD	2,230	2,420	26,990	94,195	各種電気通信サービス
AU OPTRONICS CORP	4,890	4,890	4,361	15,223	電子装置・機器・部品
TAIWAN MOBILE CO LTD	952	1,022	11,190	39,056	無線通信サービス
EVERGREEN MARINE	911	911	1,226	4,278	海運業
FAR EASTERN NEW CENTURY CORPORATION	1,764	2,294	7,755	27,066	コングロマリット
FENG TAY ENTERPRISE CO LTD	203	203	4,652	16,235	繊維・アパレル・贅沢品
ECLAT TEXTILE COMPANY LTD	114	114	4,714	16,453	繊維・アパレル・贅沢品
NOVATEK MICROELECTRONICS LTD	340	340	6,062	21,157	半導体・半導体製造装置
FORMOSA PLASTIC	2,644	2,774	28,852	100,693	化学
FORMOSA TAFFETA CO.	650	650	2,561	8,937	繊維・アパレル・贅沢品
FORMOSA CHEMICAL&FIBRE CO	2,039	2,339	22,908	79,950	化学
GIANT MANUFACTURING	187	187	4,519	15,772	レジャー用品
MEDIATEK INC	875	945	29,684	103,600	半導体・半導体製造装置
FUBON FINANCIAL HOLDING CO LTD	4,015	4,255	18,723	65,346	保険
HUA NAN FINANCIAL HOLDINGS C	4,640	4,640	9,837	34,331	銀行
HOTAI MOTOR COMPANY LTD	160	180	8,784	30,656	専門小売り
FAR EASTONE TELECOMM CO LTD	1,050	1,050	7,497	26,164	無線通信サービス
YUANTA FINANCIAL HOLDING CO	5,753	6,703	11,798	41,177	資本市場
CATHAY FINANCIAL HOLDING CO LTD	4,755	4,805	19,965	69,678	保険
CHINA DEVELOPMENT FINANCIAL HOLDING	8,387	8,387	7,909	27,605	銀行
E. SUN FINANCIAL HOLDINGS CO	6,147	6,147	16,812	58,675	銀行
HON HAI PRECISION INDUSTRY	7,906	8,056	64,451	224,937	電子装置・機器・部品
MEGA FINANCIAL HOLDING CO LT	6,613	7,233	23,111	80,660	銀行
LARGAN PRECISION CO LTD	60	60	25,730	89,799	電子装置・機器・部品
TAISHIN FINANCIAL HOLDINGS	6,442	6,512	9,475	33,069	銀行
SHIN KONG FINANCIAL HOLDINGS	6,768	6,768	6,274	21,898	保険

野村外国株（含む新興国）インデックス Aコース（野村投資一任口座向け）

銘柄	期首(前期末)		当 期 末		業 種 等	
	株 数	株 数	評 価 額			
			外貨建金額	邦貨換算金額		
(台湾)	百株	百株	千新台幣ドル	千円		
INVENTEC CO., LTD	1,369	1,369	3,224	11,252	コンピュータ・周辺機器	
LITE-ON TECHNOLOGY CORP	1,458	1,458	6,886	24,033	コンピュータ・周辺機器	
SINOPAC FINANCIAL HOLDINGS	6,035	7,415	9,343	32,608	銀行	
CTBC FINANCIAL HOLDING	10,552	12,232	25,137	87,728	銀行	
FIRST FINANCIAL HOLDING CO	6,116	6,116	14,068	49,098	銀行	
POWERTECH TECHNOLOGY INC	461	461	3,714	12,964	半導体・半導体製造装置	
NAN YA PLASTICS CORP	3,087	3,247	23,282	81,257	化学	
WISTRON CORP	1,564	1,564	3,934	13,732	コンピュータ・周辺機器	
POU CHEN CORP	1,354	1,354	5,256	18,343	繊維・アパレル・贅沢品	
UNI-PRESIDENT ENTERPRISES CO	2,968	3,188	26,208	91,467	食品	
PRESIDENT CHAIN STORE CORP	328	348	10,497	36,634	食品・生活必需品小売り	
FORMOSA PETROCHEMICAL CORP	723	723	7,778	27,147	石油・ガス・消耗燃料	
PHISON ELECTRONICS CORP	93	93	2,996	10,457	半導体・半導体製造装置	
RUENTEX DEVELOPMENT CO LTD	310	310	1,297	4,528	不動産管理・開発	
RUENTEX INDUSTRIES LTD	202	202	1,370	4,782	繊維・アパレル・贅沢品	
FOXCONN TECHNOLOGY CO LTD	548	548	3,679	12,840	電子装置・機器・部品	
STANDARD FOODS CORP	270	270	1,662	5,802	食品	
SYNNEX TECHNOLOGY INTL CORP	775	775	3,032	10,584	電子装置・機器・部品	
TAIWAN CEMENT	2,769	2,769	12,393	43,254	建設資材	
TATUNG CO LTD	1,300	1,300	2,528	8,824	家庭用耐久財	
TAIWAN SEMICONDUCTOR	14,630	15,660	400,896	1,399,127	半導体・半導体製造装置	
UNITED MICROELECTRONICS CORP	7,045	7,045	9,863	34,421	半導体・半導体製造装置	
WINBOND ELECTRONICS CORPORATION	1,440	2,420	4,101	14,315	半導体・半導体製造装置	
YAGEO CORPORATION	143	143	3,874	13,522	電子装置・機器・部品	
TAIWAN HIGH SPEED RAIL CORP	1,010	1,430	6,220	21,709	運送インフラ	
INNOVEX CORP	5,053	5,053	3,739	13,050	電子装置・機器・部品	
WPG HOLDINGS CO LTD	763	1,203	4,996	17,436	電子装置・機器・部品	
HIWIN TECHNOLOGIES CORP	128	128	3,471	12,116	機械	
TAIMED BIOLOGICS INC	110	110	1,804	6,295	バイオテクノロジー	
PEGATRON CORP	1,216	1,216	6,851	23,910	コンピュータ・周辺機器	
AIRTAC INTERNATIONAL GROUP	60	60	2,022	7,056	機械	
WIN SEMICONDUCTORS CORP	210	210	4,704	16,416	半導体・半導体製造装置	
CHAILEASE HOLDING CO LTD	659	709	9,752	34,034	各種金融サービス	
ZHEN DING TECHNOLOGY HOLDING	204	364	3,914	13,660	電子装置・機器・部品	
TAIWAN COOPERATIVE FINANCIAL	5,546	5,546	11,537	40,264	銀行	
THE SHANGHAI COMMERCIAL & SA VINGS BANK	—	2,040	11,464	40,012	銀行	
ASE TECHNOLOGY HOLDING CO LTD	2,176	2,176	15,040	52,490	半導体・半導体製造装置	
GLOBALWAFERS CO LTD	130	130	4,582	15,992	半導体・半導体製造装置	
NIEN MADE ENTERPRISE CO LTD	100	100	2,550	8,899	家庭用耐久財	
小 計	株 数	金 額	192,610	208,396	1,206,477	4,210,606
銘 柄 数 < 比 率 >	87	87	—	<10.7%>		
(インド)			千インドルピー			
RELIANCE INDUSTRIES LIMITED	1,707	1,831	236,748	376,429	石油・ガス・消耗燃料	
BHARAT PETROLEUM CORP LTD	447	447	15,845	25,194	石油・ガス・消耗燃料	
EICHER MOTORS LTD	8	8	15,613	24,825	自動車	
MAHINDRA&MAHINDRA LIMITED	439	508	31,643	50,312	自動車	
SHREE CEMENT LIMITED	4	4	10,134	16,113	建設資材	
HINDUSTAN PETROLEUM CORP	343	343	10,166	16,164	石油・ガス・消耗燃料	
LIC HOUSING FINANCE	180	180	10,029	15,946	貯蓄・抵当・不動産金融	
TATA STEEL LIMITED	186	186	8,869	14,102	金属・鉱業	
NESTLE INDIA LIMITED	15	15	18,148	28,855	食品	
GAIL INDIA LTD	439	946	13,939	22,163	ガス	
VEDANTA LTD	805	1,260	21,029	33,436	金属・鉱業	
TITAN CO LTD	178	210	23,409	37,221	繊維・アパレル・贅沢品	

## 野村外国株（含む新興国）インデックス Aコース（野村投資一任口座向け）

銘柄	期首(前期末)		当 期 末		業 種 等
	株 数	株 数	評 価 額		
			外貨建金額	邦貨換算金額	
(インド)	百株	百株	千インドルピー	千円	
OIL&NATURAL GAS CORP LTD	960	1,570	23,903	38,006	石油・ガス・消耗燃料
LUPIN LTD	149	149	11,615	18,468	医薬品
HOUSING DEVELOPMENT FINANCE	956	1,049	238,914	379,874	貯蓄・抵当・不動産金融
ZEE ENTERTAINMENT ENTERPRISE	275	389	13,469	21,415	メディア
INFOSYS LTD	2,054	2,252	176,748	281,029	情報技術サービス
WIPRO LTD	624	804	20,904	33,237	情報技術サービス
INDIAN OIL CORPORATION LTD	871	1,130	16,616	26,420	石油・ガス・消耗燃料
HINDUSTAN UNILEVER LIMITED	389	416	72,438	115,176	家庭用品
HCL TECHNOLOGIES LTD	348	348	35,483	56,419	情報技術サービス
DABUR INDIA LTD	287	378	16,065	25,543	パーソナル用品
HERO MOTOCORP LTD	35	35	9,134	14,523	自動車
DR. REDDYS LABORATORIES	65	65	17,638	28,044	医薬品
BHARTI AIRTEL LIMITED	783	1,201	42,125	66,978	無線通信サービス
SUN PHARMACEUTICAL INDUS LTD	492	492	21,353	33,952	医薬品
DIVIS LABORATORIES LTD	59	59	9,726	15,465	ライフサイエンス・ツール/サービス
MARUTI SUZUKI INDIA LTD	64	70	43,475	69,126	自動車
GLENMARK PHARMACEUTICALS LTD	68	68	3,096	4,922	医薬品
AUROBINDO PHARMA LTD	140	187	10,866	17,277	医薬品
MOTHERSON SUMI SYSTEMS LTD	574	574	6,731	10,703	自動車部品
SHRIRAM TRANSPORT FINANCE	89	89	9,692	15,410	消費者金融
PETRONET LNG LTD	349	349	8,717	13,860	石油・ガス・消耗燃料
CIPLA LIMITED	209	209	11,613	18,465	医薬品
LARSEN&TOUBRO LIMITED	282	311	45,443	72,254	建設・土木
ULTRATECH CEMENT LTD	61	61	28,433	45,209	建設資材
ASHOK LEYLAND LIMITED	606	606	5,237	8,327	機械
BOSCH LTD	3	3	6,238	9,919	自動車部品
TATA CONSULTANCY SVS LTD	543	583	122,779	195,219	情報技術サービス
NTPC LIMITED	1,183	1,420	18,595	29,567	独立系発電事業者・エネルギー販売業者
PIRAMAL ENTERPRISES LTD	47	47	9,615	15,288	医薬品
AMBUJA CEMENTS LTD	299	299	6,579	10,461	建設資材
BHARAT FORGE LIMITED	127	127	5,914	9,403	自動車部品
HINDALCO INDUSTRIES LIMITED	717	717	14,289	22,720	金属・鋳業
ITC LTD	1,985	2,211	60,128	95,603	タバコ
PIDILITE INDUSTRIES LTD	66	66	8,063	12,820	化学
UPL LTD	195	321	20,604	32,761	化学
GODREJ CONSUMER PRODUCTS LTD	201	201	12,775	20,313	パーソナル用品
VODAFONE IDEA LTD	1,143	3,761	4,438	7,057	無線通信サービス
MARICO LIMITED	263	263	9,697	15,418	パーソナル用品
PAGE INDUSTRIES LTD	3	3	6,996	11,124	繊維・アパレル・贅沢品
POWER GRID CORP OF INDIA LTD	852	1,270	26,530	42,183	電力
ADANI PORTS AND SPECIAL ECONOMIC ZONE	320	426	17,796	28,295	運送インフラ
REC LTD	398	398	6,136	9,757	各種金融サービス
BAJAJ FINSERV LTD	23	23	18,285	29,074	保険
BAJAJ AUTO LIMITED	55	55	15,274	24,286	自動車
COAL INDIA LTD	462	769	17,902	28,464	石油・ガス・消耗燃料
TATA MOTORS LTD	1,040	1,040	17,680	28,111	自動車
TATA POWER COMPANY LIMITED	638	638	4,339	6,899	電力
MAHINDRA & MAHINDRA FIN SECS	151	151	5,846	9,295	消費者金融
BHARTI INFRATEL LTD	165	165	4,353	6,922	各種電気通信サービス
INDIABULLS HOUSING FINANCE LTD	170	170	11,000	17,491	貯蓄・抵当・不動産金融
ASIAN PAINTS LTD	170	170	23,329	37,093	化学
BAJAJ FINANCE LTD	103	111	38,384	61,030	消費者金融
YES BANK LTD	968	1,148	11,921	18,955	銀行
CONTAINER CORP OF INDIA LTD	99	123	6,842	10,879	陸運・鉄道



## 野村外国株（含む新興国）インデックス Aコース（野村投資一任口座向け）

銘柄	期首(前期末)		当 期 末		業 種 等	
	株 数	株 数	評 価 額			
			外貨建金額	邦貨換算金額		
(インド)	百株	百株	千インドルピー	千円		
BRITANNIA INDUSTRIES LTD	40	40	10,988	17,471	食品	
AXIS BANK LIMITED	1,048	1,237	94,141	149,685	銀行	
HAVELLS INDIA LTD	177	177	13,030	20,718	電気設備	
ICICI BANK LTD	1,403	1,534	65,133	103,562	銀行	
TECH MAHINDRA LTD	269	283	19,129	30,415	情報技術サービス	
CADILA HEALTHCARE LTD	88	—	—	—	医薬品	
GRASIM INDUSTRIES LIMITED	216	177	16,469	26,187	建設資材	
AVENUE SUPERMARTS LTD	67	67	9,923	15,777	食品・生活必需品小売り	
UNITED SPIRITS LTD	156	156	9,321	14,820	飲料	
ICICI LOMBARD GENERAL INSURANCE COMPANY	—	102	10,869	17,282	保険	
INTERGLOBE AVIATION LTD	50	50	7,240	11,512	旅客航空輸送業	
JSW STEEL LTD	465	465	12,736	20,250	金属・鉄業	
小 計	株 数 ・ 金 額	31,936	39,785	2,116,346	3,364,991	
	銘柄 数 < 比 率 >	77	77	—	< 8.6% >	
(パキスタン)			千パキスタンルピー			
MCB BANK LIMITED	219	219	3,845	2,614	銀行	
OIL & GAS DEVELOPMENT CO LTD	319	510	6,548	4,452	石油・ガス・消耗燃料	
HABIB BANK LTD	356	356	4,286	2,915	銀行	
小 計	株 数 ・ 金 額	894	1,085	14,680	9,982	
	銘柄 数 < 比 率 >	3	3	—	< 0.0% >	
(メキシコ)			千メキシコペソ			
ALFA S. A. B. -A	1,721	1,721	3,003	17,027	コングロマリット	
COCA-COLA FEMSA SAB-SER L	324	—	—	—	飲料	
FOMENTO ECONOMICO MEXICA-UBD	1,182	1,269	23,505	133,277	飲料	
EL PUERTO DE LIVERPOOL-C1	108	108	1,113	6,312	複合小売り	
GRUPO TELEvisa SAB - SER CPO	1,534	1,534	5,310	30,111	メディア	
GRUPO BIMBO SAB-SERIES A	905	905	3,662	20,766	食品	
GRUMA S. A. B. -B	134	134	2,401	13,615	食品	
PROMOTORA Y OPERADORA DE INF	129	129	2,450	13,892	運送インフラ	
GRUPO CARSO SAB DE CV-SER A1	207	349	2,421	13,731	コングロマリット	
CEMEX SAB - CPO	8,869	8,869	6,741	38,221	建設資材	
GRUPO FINANCIERO BANORTE-O	1,499	1,673	17,921	101,613	銀行	
MEXICHEM SAB DE CV-*	604	604	2,548	14,452	化学	
INDUSTRIAS PENOLES SAB DE CV	84	84	1,949	11,055	金属・鉄業	
KIMBERLY-CLARK DE MEXICO-A	795	795	2,970	16,840	家庭用品	
ALSEA SAB DE CV	300	300	1,154	6,543	ホテル・レストラン・レジャー	
GRUPO AEROPORTUARIO DE SUR-B	112	143	4,525	25,659	運送インフラ	
GRUPO MEXICO SAB DE CV- SER B	2,058	2,299	10,818	61,340	金属・鉄業	
AMERICA MOVIL SAB DE C-SER L	19,880	21,830	31,020	175,885	無線通信サービス	
GRUPO FINANCIERO INBURSA-O	1,402	1,402	3,824	21,685	銀行	
ARCA CONTINENTAL SAB DE CV	261	261	2,755	15,624	飲料	
GRUPO AEROPORTUARIO DEL-B SH	214	214	4,359	24,717	運送インフラ	
MEGACABLE HOLDINGS-CPO	231	231	1,844	10,459	メディア	
INFRAESTRUCTURA ENERGETICA N	387	387	2,978	16,887	ガス	
BANCO SANTANDER MEXICO SA INSTITUCION	931	1,340	3,990	22,626	銀行	
COCA-COLA FEMSA SAB DE CV	—	324	3,897	22,098	飲料	
WALMART DE MEXICO-SER V	3,126	3,230	17,819	101,038	食品・生活必需品小売り	
小 計	株 数 ・ 金 額	47,000	50,138	164,988	935,485	
	銘柄 数 < 比 率 >	25	25	—	< 2.4% >	
(ブラジル)			千リアル			
BRF SA	327	397	1,298	37,319	食品	
VALE SA	1,897	2,040	10,823	310,953	金属・鉄業	
TIM PARTICIPACOES SA	465	465	579	16,637	無線通信サービス	
CENTRAIS ELECTRICAS BRASILEIRAS-PREF B	118	180	705	20,261	電力	

野村外国株（含む新興国）インデックス Aコース（野村投資一任口座向け）

銘柄	期首(前期末)		当 期 末		業 種 等
	株 数	株 数	評 価 額		
			外貨建金額	邦貨換算金額	
(ブラジル)	百株	百株	千リアル	千円	
CENTRAIS ELETRICAS BRASILIER	111	111	430	12,373	電力
BANCO DO BRASIL SA	523	569	2,945	84,630	銀行
ITAUSA-INVESTIMENTOS ITAU-PR	2,596	2,840	3,660	105,179	銀行
LOJAS AMERICANAS S.A. (PREF)	387	504	831	23,877	複合小売り
GERDAU SA PFD NPV	561	745	1,101	31,656	金属・鉱業
PETROBRAS - PETROLEO BRAS	1,760	1,893	5,792	166,420	石油・ガス・消耗燃料
PETROBRAS DISTRIBUIDORA SA	190	190	491	14,127	専門小売り
PETROBRAS-PETROLEO BRAS-PR	2,312	2,716	7,558	217,159	石油・ガス・消耗燃料
KROTON EDUCACIONAL SA	834	1,039	1,221	35,093	各種消費者サービス
CCR SA	690	690	1,019	29,299	運送インフラ
WEG SA	519	519	1,168	33,579	電気設備
BANCO BRADESCO SA - PREF	1,979	2,594	9,818	282,095	銀行
BANCO BRADESCO S.A.	617	741	2,499	71,816	銀行
NATURA COSMETICOS SA	142	116	640	18,413	パーソナル用品
CIA SIDERURGICA NACIONAL SA	303	462	813	23,360	金属・鉱業
SUZANO SA	329	329	1,109	31,883	紙製品・林産品
ITAU UNIBANCO HOLDING SA-PREF	2,900	3,050	11,135	319,932	銀行
PORTO SEGURO SA	70	70	364	10,457	保険
BRASKEM SA-PREF A	121	121	434	12,490	化学
LOCALIZA RENT A CAR	303	346	1,489	42,786	陸運・鉄道
LOJAS RENNER S.A.	402	528	2,538	72,929	複合小売り
ULTRAPAR PARTICIPACOES	196	480	969	27,842	石油・ガス・消耗燃料
COSAN SA	91	91	453	13,017	石油・ガス・消耗燃料
EQUATORIAL ENERGIA SA - ORD	100	100	949	27,279	電力
EMBRAER SA	410	410	789	22,686	航空宇宙・防衛
M DIAS BRANCO SA	55	55	209	6,010	食品
B2W CIA DIGITAL	135	135	483	13,896	インターネット販売・通信販売
BR MALLS PARTICIPACOES SA	467	467	679	19,508	不動産管理・開発
JBS SA	657	657	1,566	45,018	食品
CIA ENERGETICA DE MINAS GER-PREF	600	600	894	25,697	電力
CIA SANEAMENTO BASICO DE SP	190	213	1,084	31,154	水道
MULTIPLAN EMPREENDIMENTOS	176	176	492	14,158	不動産管理・開発
SUL AMERICA SA - UNITS	91	140	585	16,811	保険
HYPERA SA	239	239	683	19,638	医薬品
TELEFONICA BRASIL-PREF	251	268	1,451	41,693	各種電気通信サービス
MAGAZINE LUIZA SA	41	47	1,099	31,597	複合小売り
BANCO SANTANDER (BRASIL) SA	244	244	1,131	32,505	銀行
ENERGISA SA-UNITS	—	102	498	14,315	電力
CIA BRASILEIRA DE DISTR-PREF	84	111	1,021	29,347	食品・生活必需品小売り
CIELO SA	737	737	517	14,855	情報技術サービス
RAIA DROGASIL SA	135	135	1,054	30,295	食品・生活必需品小売り
BB SEGURIDADE PARTICIPACOES	441	441	1,472	42,304	保険
ENGIE BRASIL SA	120	120	556	15,996	独立系発電事業者・エネルギー販売業者
NOTRE DAME INTERMED PAR SA	—	207	859	24,680	ヘルスケア・プロバイダー・ヘルスケア・サービス
ATACADAO DISTRIBUICAO COMERC	190	296	679	19,508	食品・生活必需品小売り
B3 SA-BRASIL BOLSA BALCAO	1,233	1,314	5,388	154,818	資本市場
AMBEV SA	2,855	3,002	5,434	156,137	飲料
KLABIN SA-UNIT	427	427	713	20,511	容器・包装
RUMO SA	706	706	1,536	44,136	陸運・鉄道
IRB BRASIL RESSEGUROS SA	59	84	778	22,378	保険
BANCO BTG PACTUAL SA - UNIT	—	161	941	27,059	資本市場
小 計	株 数	株 数	外 貨 建 金 額	邦 貨 換 算 金 額	
	31,394	35,428	105,450	3,029,597	
銘 柄 数 < 比 率 >	52	55	—	< 7.7% >	

野村外国株（含む新興国）インデックス Aコース（野村投資一任口座向け）

銘柄	期首(前期末)		当 期 末		業 種 等
	株 数	株 数	評 価 額		
			外貨建金額	邦貨換算金額	
(チリ)	百株	百株	千チリペソ	千円	
BANCO DE CREDITO E INVERSION	29	29	139,120	22,106	銀行
EMPRESAS CMPC SA	719	719	131,663	20,921	紙製品・林産品
EMPRESAS COPEC SA	221	259	182,569	29,010	石油・ガス・消耗燃料
EMPRESA NACIONAL DE TELECOM	89	89	61,189	9,722	無線通信サービス
COLBUN SA	4,710	4,710	62,445	9,922	独立系発電事業者・エネルギー販売業者
AGUAS ANDINAS SA-A	1,256	2,160	87,912	13,969	水道
EMBOTELLADORA ANDINA-PREF B	154	288	70,992	11,280	飲料
S. A. C. I. FALABELLA	429	502	225,849	35,887	複合小売り
CENCOSUD SA	807	807	113,679	18,063	食品・生活必需品小売り
小 計	株 数 ・ 金 額 銘柄 数 < 比 率 >	8,416 9	9,565 9	1,075,419 —	170,884 <0.4%>
(コロンビア)			千コロンビアペソ		
INTERCONEXION ELECTRICA SA	235	338	665,184	22,483	電力
GRUPO DE INV SURAMERICANA-PREF	70	70	234,080	7,911	各種金融サービス
GRUPO AVAL ACCIONES-PPD	2,057	2,057	269,467	9,107	銀行
CEMENTOS ARGOS SA	276	276	220,248	7,444	建設資材
GRUPO ARGOS SA	156	156	280,176	9,469	建設資材
BANCOLOMBIA SA	159	159	635,364	21,475	銀行
GRUPO DE INV SURAMERICANA	130	130	459,940	15,545	各種金融サービス
小 計	株 数 ・ 金 額 銘柄 数 < 比 率 >	3,083 7	3,186 7	2,764,459 —	93,438 <0.2%>
(アラブ首長国連邦)			千UAEディルハム		
DUBAI ISLAMIC BANK	1,020	1,020	524	15,491	銀行
EMIRATES TELECOM CORPORATION	999	1,125	1,892	55,897	各種電気通信サービス
ABU DHABI COMMERCIAL BANK	1,198	1,738	1,490	44,016	銀行
FIRST ABU DHABI BANK PJSC	1,618	1,732	2,598	76,744	銀行
EMAAR PROPERTIES PJSC	2,016	2,016	979	28,946	不動産管理・開発
ALDAR PROPERTIES PJSC	2,770	2,770	584	17,265	不動産管理・開発
EMAAR DEVELOPMENT PJSC	434	434	183	5,406	不動産管理・開発
EMAAR MALLS PJSC	897	2,110	405	11,967	不動産管理・開発
DAMAC PROPERTIES DUBAI CO PJSC	1,009	—	—	—	不動産管理・開発
小 計	株 数 ・ 金 額 銘柄 数 < 比 率 >	11,964 9	12,946 8	8,657 —	255,735 <0.7%>
(エジプト)			千エジプトポンド		
COMMERCIAL INTERNATIONAL BANK	624	913	6,621	43,109	銀行
EASTERN TOBACCO	515	515	793	5,165	タバコ
ELSWEDY ELECTRIC CO	415	415	545	3,552	電気設備
小 計	株 数 ・ 金 額 銘柄 数 < 比 率 >	1,554 3	1,843 3	7,961 —	51,827 <0.1%>
(南アフリカ)			千ランド		
BIDVEST GROUP LTD	219	172	3,388	26,292	コングロマリット
CLICKS GROUP LTD	151	151	3,223	25,010	食品・生活必需品小売り
TRUWORTHS INTERNATIONAL LTD	226	330	2,260	17,541	専門小売り
DISCOVERY LTD	197	258	3,708	28,779	保険
GOLD FIELDS LTD	446	587	4,289	33,288	金属・鉱業
REMGRO LTD	332	332	6,326	49,094	各種金融サービス
THE FOSCHINI GROUP LTD	139	139	2,580	20,021	専門小売り
EXXARO RESOURCES LTD	131	150	2,538	19,694	石油・ガス・消耗燃料
CAPIPEC BANK HOLDINGS LTD	25	31	3,946	30,625	銀行
LIBERTY HOLDINGS LTD	63	63	697	5,411	保険
MTN GROUP LTD	987	1,097	11,788	91,477	無線通信サービス
ANGLOGOLD ASHANTI LTD	264	264	6,678	51,824	金属・鉱業
TELKOM SA SOC LTD	159	159	1,415	10,981	各種電気通信サービス
FIRSTSTRAND LTD	1,964	2,163	14,273	110,763	各種金融サービス

野村外国株（含む新興国）インデックス Aコース（野村投資一任口座向け）

銘柄	株数	株数	期末		業種等	
			評価額			
			外貨建金額	邦貨換算金額		
(南アフリカ)	百株	百株	千ランド	千円		
PSG GROUP LTD	86	86	2,121	16,464	各種金融サービス	
NASPERS LTD-N SHS	261	280	97,901	759,718	インターネット販売・通信販売	
NEDBANK GROUP LTD	248	222	5,555	43,107	銀行	
NETCARE LTD	728	728	1,256	9,751	ヘルスケア・プロバイダー/ヘルスケア・サービス	
PICKN PAY STORES LTD	267	267	1,809	14,041	食品・生活必需品小売り	
RMB HOLDINGS LTD	436	548	4,546	35,278	各種金融サービス	
ANGLO AMERICAN PLATINUM LTD	29	39	3,215	24,954	金属・鉱業	
SAPPI LIMITED	320	320	1,677	13,013	紙製品・林産品	
SASOL LTD	325	362	12,230	94,908	化学	
SHOPRITE HOLDINGS LTD	249	292	4,697	36,449	食品・生活必需品小売り	
STANDARD BANK GROUP LTD	773	829	15,928	123,604	銀行	
SPAR GROUP LIMITED/THE	108	108	2,127	16,511	食品・生活必需品小売り	
WOOLWORTHS HOLDINGS LTD	616	616	3,309	25,683	複合小売り	
ASPEN PHARMACARE HOLDINGS LT	216	216	2,246	17,434	医薬品	
TIGER BRANDS LTD	87	87	2,020	15,680	食品	
SANLAM LIMITED	1,087	1,193	9,251	71,793	保険	
INVESTEC LTD	156	156	1,410	10,946	資本市場	
KUMBA IRON ORE LTD	31	39	1,837	14,259	金属・鉱業	
MONDI LTD	72	72	2,278	17,677	紙製品・林産品	
LIFE HEALTHCARE GROUP HOLDIN	692	1,020	2,307	17,904	ヘルスケア・プロバイダー/ヘルスケア・サービス	
MMI HOLDINGS LTD	564	564	1,034	8,031	保険	
VODACOM GROUP	338	398	4,725	36,669	無線通信サービス	
NEPI ROCKCASTLE PLC	252	252	3,263	25,323	不動産管理・開発	
OLD MUTUAL LTD	2,923	3,350	7,370	57,191	保険	
REINET INVESTMENTS SCA	87	87	2,042	15,846	資本市場	
ABSA GROUP LTD	443	443	7,619	59,128	銀行	
MULTICHOICE GROUP LTD	—	266	3,669	28,477	メディア	
RAND MERCHANT INVESTMENT HOLDINGS LTD	403	403	1,334	10,354	保険	
MR PRICE GROUP LTD	167	167	3,423	26,567	専門小売り	
BID CORP LTD	192	228	6,954	53,963	食品・生活必需品小売り	
小計	株数・金額	17,475	19,544	286,281	2,221,544	
	銘柄数<比率>	43	44	—	<5.7%>	
(サウジアラビア)			千サウジアラビヤリアル			
YANBU NATIONAL PETROCHEMICAL	—	69	411	11,897	化学	
JARIR MARKETING CO	—	17	304	8,803	専門小売り	
CO FOR COOPERATIVE INSURANCE	—	19	143	4,150	保険	
ETIHAD ETISALAT CO	—	115	307	8,899	無線通信サービス	
SAUDI BRITISH BANK	—	147	609	17,627	銀行	
AL RAJHI BANK	—	398	2,865	82,901	銀行	
BANK ALBILAD	—	112	329	9,526	銀行	
BANK AL - JAZIRA	—	122	194	5,633	銀行	
BANQUE SAUDI FRANSI	—	165	693	20,048	銀行	
RIYAD BANK	—	366	1,043	30,176	銀行	
SAMBA FINANCIAL GROUP	—	298	1,029	29,786	銀行	
SAUDI TELECOM CO	—	122	1,366	39,529	各種電気通信サービス	
SAUDI ARABIAN FERTILIZER CO	—	51	462	13,382	化学	
SAUDI BASIC INDUSTRIES CORP	—	244	2,791	80,754	化学	
SAUDI CEMENT	—	23	178	5,150	建設資材	
SAUDI ELECTRICITY CO	—	254	508	14,711	電力	
SAUDI IND INVESTMENT GROUP	—	67	154	4,465	化学	
SAVOLA	—	80	252	7,313	食品	
NATIONAL INDUSTRIALIZATION C	—	100	164	4,744	化学	
ALMARAI CO	—	76	399	11,543	食品	
EMAAR ECONOMIC CITY	—	120	128	3,728	不動産管理・開発	

野村外国株（含む新興国）インデックス Aコース（野村投資一任口座向け）

銘柄	株数	株数	期末		業種等
			評価額		
			外貨建金額	邦貨換算金額	
(サウジアラビア)	百株	百株	千円	千円	
SAHARA INTERNATIONAL PETROCH	—	145	303	8,792	化学
ADVANCED PETROCHEMICALS CO	—	29	174	5,033	化学
SAUDI KAYAN PETROCHEMICAL CO	—	220	257	7,446	化学
DAR AL ARKAN REAL ESTATE DEV	—	160	191	5,526	不動産管理・開発
RABIGH REFINING AND PETROCHE	—	67	141	4,105	石油・ガス・消耗燃料
BUPA ARABIA FOR COOPERATIVE	—	8	85	2,467	保険
ALINMA BANK	—	224	588	17,010	銀行
SAUDI ARABIAN MINING CO	—	125	607	17,574	金属・鉱業
SAUDI AIRLINES CATERING CO	—	12	108	3,127	ホテル・レストラン・レジャー
NATIONAL COMMERCIAL BANK	—	403	2,337	67,620	銀行
小計	株数・金額	4,358	19,131	553,479	
	銘柄数<比率>	—	31	<1.4%>	
合計	株数・金額	1,268,364	1,423,898	37,529,831	
	銘柄数<比率>	887	935	<95.7%>	

\* 邦貨換算金額は、期末の時価をわが国の対顧客電信売買相場の仲値により邦貨換算したものです。

\* 邦貨換算金額欄の< >内は、このファンドが組み入れているマザーファンドの純資産総額に対する各国別株式評価額の比率。

\* 株数・評価額の単位未満は切り捨て。ただし、単位未満の場合は小数で記載。

\* 銘柄コード等の変更があった銘柄は、別銘柄として掲載しております。

外国投資信託証券

銘柄	口数	口数	期末		比率
			評価額		
			外貨建金額	邦貨換算金額	
(アメリカ)	口数	口数	千米ドル	千円	%
XTRACKERS HARVEST CSI300 CHINA A-SHS ETF	91,500	208,300	5,805	628,832	1.6
小計	口数・金額	91,500	208,300	5,805	628,832
	銘柄数<比率>	1	1	—	<1.6%>
(メキシコ)			千メキシコペソ		
FIBRA UNO ADMINISTRACION SA	208,100	208,100	5,239	29,710	0.1
小計	口数・金額	208,100	208,100	5,239	29,710
	銘柄数<比率>	1	1	—	<0.1%>
(南アフリカ)			千ランド		
GROWTHPOINT PROPERTIES LTD	191,000	191,000	4,746	36,831	0.1
FORTRESS REIT LTD-A	59,650	59,650	1,272	9,873	0.0
FORTRESS REIT LTD-B	43,946	—	—	—	—
REDEFINE PROPERTIES LTD	303,590	328,000	3,014	23,391	0.1
HYPROP INVESTMENTS LTD-UTS	13,650	—	—	—	—
RESILIENT REIT LTD	15,092	—	—	—	—
小計	口数・金額	626,928	578,650	9,033	70,096
	銘柄数<比率>	6	3	—	<0.2%>
合計	口数・金額	926,528	995,050	—	728,639
	銘柄数<比率>	8	5	—	<1.9%>

\* 邦貨換算金額は、期末の時価をわが国の対顧客電信売買相場の仲値により邦貨換算したものです。

\* 比率は、このファンドが組み入れているマザーファンドの純資産総額に対する評価額の比率。

\* 金額の単位未満は切り捨て。

\* 銘柄コード等の変更があった銘柄は、別銘柄として掲載しております。

## 先物取引の銘柄別期末残高

銘柄別			当期	
			買建額	売建額
外国	株式先物取引	MSCIN	百万円 919	百万円 —

\*単位未満は切り捨て。

\*邦貨換算金額は、期末の時価をわが国の対顧客電信売買相場の仲値により邦貨換算したものです。

# 外国株式為替ヘッジ型マザーファンド

## 運用報告書

第12期（決算日2019年5月10日）

作成対象期間（2018年5月11日～2019年5月10日）

### 受益者のみなさまへ

平素は格別のご愛顧を賜り、厚く御礼申し上げます。  
当作成対象期間の運用状況等についてご報告申し上げます。  
今後とも一層のお引立てを賜りますよう、お願い申し上げます。

●当ファンドの仕組みは次の通りです。

運用方針	主として外国の株式に投資することにより、MSCI-KOKUSA1指数（円ベース・為替ヘッジあり）の動きに連動する投資成果を目指して運用を行います。外貨建て資産については、原則として為替ヘッジを行います。MSCI-KOKUSA1指数（円ベース・為替ヘッジあり）の動きに効率的に連動する投資成果を目指すため、株価指数先物取引等のデリバティブ取引ならびに為替予約取引をヘッジ目的外の利用も含め活用する場合があります。
主な投資対象	外国の株式を主要投資対象とします。
主な投資制限	株式への投資割合には制限を設けません。 外貨建て資産への投資割合には制限を設けません。

**野村アセットマネジメント**

東京都中央区日本橋 1-12-1

<http://www.nomura-am.co.jp/>

## ○最近5期の運用実績

決算期	基準価額		ベンチマーク MSCI-KOKUSAI指数 (円ベース・為替ヘッジあり)		株式 組入比率	株式 先物比率	投資信託 証券組入比率	純資産 総額
	騰落率	中率	騰落率	中率				
	円	%		%	%	%	%	百万円
8期(2015年5月11日)	14,736	13.7	151.85	13.8	94.5	3.2	2.3	42,676
9期(2016年5月10日)	13,960	△5.3	144.29	△5.0	96.4	1.5	2.8	36,074
10期(2017年5月10日)	16,645	19.2	172.56	19.6	97.6	1.5	2.6	41,161
11期(2018年5月10日)	18,307	10.0	190.38	10.3	95.7	2.1	2.3	42,912
12期(2019年5月10日)	19,006	3.8	198.20	4.1	94.5	1.9	2.5	47,201

\*株式先物比率は買い建て比率-売り建て比率。

\*MSCI-KOKUSAI指数(円ベース・為替ヘッジあり)は、基準価額への反映を考慮して、営業日前日のMSCI-KOKUSAI円ヘッジ指数(円ベース)を使用しております。  
(出所) MSCI

## ○当期中の基準価額と市況等の推移

年月日	基準価額		ベンチマーク MSCI-KOKUSAI指数 (円ベース・為替ヘッジあり)		株式 組入比率	株式 先物比率	投資信託 証券組入比率
	騰落率	騰落率	騰落率	騰落率			
(期首)	円	%		%	%	%	%
2018年5月10日	18,307	—	190.38	—	95.7	2.1	2.3
5月末	18,341	0.2	190.85	0.2	93.9	1.2	2.3
6月末	18,239	△0.4	189.84	△0.3	95.9	3.6	2.4
7月末	18,794	2.7	195.62	2.8	95.9	1.7	2.3
8月末	19,191	4.8	199.80	4.9	94.9	2.1	2.3
9月末	19,224	5.0	200.10	5.1	96.8	4.1	2.3
10月末	17,686	△3.4	184.23	△3.2	94.7	3.3	2.4
11月末	18,007	△1.6	187.54	△1.5	96.4	1.6	2.5
12月末	16,508	△9.8	172.01	△9.6	93.2	3.3	2.5
2019年1月末	17,792	△2.8	185.51	△2.6	94.4	1.8	2.6
2月末	18,538	1.3	193.29	1.5	97.9	0.7	2.6
3月末	18,691	2.1	194.89	2.4	95.4	1.4	2.6
4月末	19,421	6.1	202.49	6.4	96.2	2.0	2.5
(期末)							
2019年5月10日	19,006	3.8	198.20	4.1	94.5	1.9	2.5

\*騰落率は期首比です。

\*株式先物比率は買い建て比率-売り建て比率。

\*MSCI指数は、MSCIが独占的に所有しています。MSCI及びMSCI指数は、MSCI及びその関係会社のサービスマークであり、野村アセットマネジメント株式会社は特定の目的のためにその使用を許諾されています。  
ここに記載されたいかなるファンドも、MSCI、MSCIの関連会社及びMSCI指数の作成または編集に関与あるいは関係したその他の当事者のいかなる者がその合法性および適合性に関して判断したのではなく、また、これを発行、後援、推奨、販売、運用または宣伝するものでもなく、ここに記載されたいかなるファンドに関していかなる保証も行わず、いかなる責任も負いません。  
請求目録見書には、MSCIが野村アセットマネジメント株式会社およびその関連するファンドと有する限定的な関係について、より詳細な記述があります。



## ◎運用経過

### ○期中の基準価額等の推移



(注) ベンチマークは、MSCI-KOKUSAI指数（円ベース・為替ヘッジあり）です。作成期首の値が基準価額と同一となるように計算しております。

### ○基準価額の主な変動要因

基準価額は、期首18,307円から期末19,006円に699円の値上がりとなりました。

堅調な欧米企業の決算や市場予想を上回る米国の経済指標の発表、米中貿易協議の進展への期待などから、基準価額は上昇しました。

### ○投資環境

主要投資国の株式市場は、期首から米中貿易摩擦に対する行方を巡り一進一退を繰り返しながらも、欧米企業の決算や米国の経済指標が市場予想を上回ったことを受けて上昇しました。

2018年10月に入ると、米国長期金利の上昇や米中貿易摩擦の長期化への懸念、欧州におけるイタリア財政問題や英国のEU（欧州連合）離脱交渉を巡る先行き不安などから下落しました。11月には、米中間選挙がほぼ市場予想通りの結果となり、目先の不透明感が和らいだことなどから下げ止まりましたが、12月に入ると、米中貿易摩擦懸念の再燃、米政権運営や世界経済の先行き不透明感などから再び下落しました。

2019年1月以降は、堅調な欧米企業の決算や市場予想を上回る米国の経済指標の発表、米中貿易協議の進展への期待、FOMC（米連邦公開市場委員会）で年内の利上げ見送りなどの方針が示されたことなどを背景に上昇しました。

## ○当ファンドのポートフォリオ

### ・株式組入比率

株式（投資信託証券や先物を含む）組入比率は、期を通じて概ねベンチマーク（MSCI-KOKUSAI指数（円ベース・為替ヘッジあり））の株式比率と同等に維持しました。

### ・期中の主な動き

ベンチマークの動きに連動する投資成果を目指し、現物株式への投資にあたっては、各銘柄への投資比率を各銘柄がベンチマークの中で占める比率にほぼ一致させ、ベンチマークの変更（銘柄入れ替え、比率変更など）に対応して適宜ポートフォリオの見直しおよび修正を行い、資金流出入に対しても速やかに対応しました。

### ・為替ヘッジ

為替ヘッジ（為替の売り予約）を行い、為替の送金などを含んだ外貨建て資産の実質組入比率を期を通じて概ねベンチマークの外貨比率と同等に維持しました。

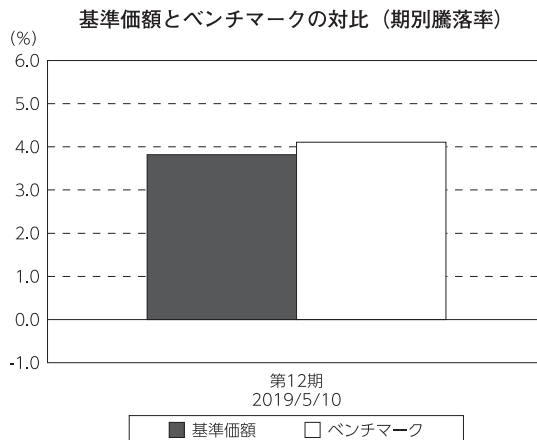
## ○当ファンドのベンチマークとの差異

今期の基準価額の騰落率は+3.8%となり、ベンチマークであるMSCI-KOKUSAI指数（円ベース・為替ヘッジあり）の+4.1%を0.3ポイント下回りました。

主な差異要因は以下の通りです。

### （マイナス要因）

- ①コスト負担（売買コストや保管費用など）
- ②配当金に対する課税（ファンドでは税引き後の配当金が計上される一方、ベンチマークは税引き前で計算されるため）



（注）ベンチマークは、MSCI-KOKUSAI指数（円ベース・為替ヘッジあり）です。

## ◎今後の運用方針

引き続き、MSCI-KOKUSAI指数（円ベース・為替ヘッジあり）の動きに連動する投資成果を目指して運用を行います。

今後ともご愛顧賜りますよう、よろしくお願い申し上げます。

## ○ 1 万口当たりの費用明細

(2018年5月11日～2019年5月10日)

項 目	当 期		項 目 の 概 要
	金 額	比 率	
(a) 売 買 委 託 手 数 料 (株 式) (投 資 信 託 証 券) (先 物 ・ オ プ シ ョ ン)	円 1 (1) (0) (0)	% 0.006 (0.004) (0.000) (0.002)	(a) 売買委託手数料＝期中の売買委託手数料÷期中の平均受益権口数 ※売買委託手数料は、有価証券等の売買の際、売買仲介人に支払う手数料
(b) 有 価 証 券 取 引 税 (株 式) (投 資 信 託 証 券)	2 (2) (0)	0.009 (0.008) (0.000)	(b) 有価証券取引税＝期中の有価証券取引税÷期中の平均受益権口数 ※有価証券取引税は、有価証券の取引の都度発生する取引に関する税金
(c) そ の 他 費 用 (保 管 費 用) (そ の 他)	4 (3) (1)	0.022 (0.015) (0.007)	(c) その他費用＝期中のその他費用÷期中の平均受益権口数 保管費用は、海外における保管銀行等に支払う有価証券等の保管及び資金の送金・資産の移転等に要する費用 信託事務の処理に要するその他の諸費用
合 計	7	0.037	
期中の平均基準価額は、18,369円です。			

\*各金額は項目ごとに円未満は四捨五入してあります。

\*各比率は1万口当たりのそれぞれの費用金額（円未満の端数を含む）を期中の平均基準価額で除して100を乗じたもので、項目ごとに小数第3位未満は四捨五入してあります。

## ○売買及び取引の状況

(2018年5月11日～2019年5月10日)

## 株式

		買 付		売 付	
		株 数	金 額	株 数	金 額
外 国	アメリカ	百株 5,681 ( 684)	千米ドル 44,867 ( 2,334)	百株 3,246 ( 526)	千米ドル 26,142 ( 4,055)
	カナダ	872 ( 181)	千カナダドル 3,631 ( 337)	418 ( 156)	千カナダドル 1,646 ( 262)
	イギリス	6,597 ( 22,721)	千英ポンド 3,487 ( 258)	4,715 (22,563)	千英ポンド 2,681 ( 195)
	スイス	361 ( 69)	千スイスフラン 2,108 (△ 58)	152 ( 7)	千スイスフラン 1,055 (0.48264)
	スウェーデン	405 ( 161)	千スウェーデンクローナ 5,953 ( 827)	213 ( 156)	千スウェーデンクローナ 3,185 ( 925)
	ノルウェー	75 ( 9)	千ノルウェークローネ 1,648 ( -)	44	千ノルウェークローネ 719
	デンマーク	89 ( 2)	千デンマーククローネ 2,949 ( -)	66	千デンマーククローネ 1,898
	ユーロ		千ユーロ		千ユーロ
	ドイツ	385 ( 75)	1,987 (△ 369)	222 ( 87)	1,049 ( 14)
	イタリア	909 ( 30)	602 ( -)	454 ( 22)	236 ( 117)
	フランス	474 ( 13)	2,270 ( 116)	235	1,040
	イギリス	- ( 109)	- ( 196)	- ( 109)	- ( 196)
	オランダ	176 (△ 85)	769 (△ 11)	145 ( 27)	414 ( 208)
	スペイン	893 ( 3,580)	674 ( 47)	448 ( 3,518)	491 ( 47)
ベルギー	36	255	19	146	
オーストリア	20 ( -)	79 (△ 3)	7	33	
ルクセンブルグ	116	86	-	-	
フィンランド	139 ( 30)	246 ( -)	35	134	

		買 付		売 付	
		株 数	金 額	株 数	金 額
外 国	ユーロ	百株	千ユーロ	百株	千ユーロ
	アイルランド	70 ( 30)	246 ( 381)	10 ( 30)	42 ( 381)
	ポルトガル	81	42	14	18
	香港	1,096 ( 107)	千香港ドル 6,369 ( -)	2,076	千香港ドル 3,607
	シンガポール	458	千シンガポールドル 467	220	千シンガポールドル 221
	オーストラリア	872 ( 494)	千豪ドル 2,188 ( 271)	555 ( 322)	千豪ドル 1,186 ( 226)
	ニュージーランド	208 ( 13)	千ニュージーランドドル 185 ( 8)	165 ( 13)	千ニュージーランドドル 75 ( 2)
	イスラエル	100 ( 0.99)	千新シエケル 246 ( 44)	0.99 ( 4)	千新シエケル 47 ( 135)

\*金額は受け渡し代金。

\*単位未満は切り捨て。ただし、単位未満の場合は小数で記載。

\* ( ) 内は株式分割、予約権行使、合併等による増減分で、上段の数字には含まれておりません。

## 投資信託証券

銘柄		買付		売付	
		口数	金額	口数	金額
外	アメリカ		口	口	千米ドル
	AGNC INVESTMENT CORP	2,700	50	—	—
	ALEXANDRIA REAL ESTATE EQUIT	420	47	—	—
	AMERICAN TOWER CORP	630	96	300	57
	ANNALY CAPITAL MANAGEMENT	5,400	53	—	—
	BRIXMOR PROPERTY GROUP INC	—	—	2,800	44
	BROOKFIELD PROPERTY REIT INC CLASS A	—	—	—	—
		( 2,669)	( 50)		
	COLONY NORTHSTAR INC-CLASS A	—	—	5,800	34
	CROWN CASTLE INTL CORP	570	63	—	—
	DIGITAL REALTY TRUST INC	420	51	—	—
	DUKE REALTY CORP	1,700	47	—	—
	EQUINIX INC	260	104	140	59
	EQUITY RESIDENTIAL	780	51	—	—
	ESSEX PROPERTY TRUST INC	200	47	200	55
	EXTRA SPACE STORAGE INC	500	45	—	—
	GGP INC	—	—	—	—
				( 7,100)	(144)
	HCP INC	1,800	51	—	—
	MACERICH CO /THE	—	—	800	46
PROLOGIS INC	2,700	172	1,000	70	
PUBLIC STORAGE	480	101	290	61	
SIMON PROPERTY GROUP INC	320	58	—	—	
VENTAS INC	700	41	—	—	
WP CAREY INC	1,800	118	—	—	
HUTCHISON PORT HOLDINGS TRUST	—	—	72,000	19	
小計	21,380	1,203	83,330	449	
	( 2,669)	( 50)	( 7,100)	(144)	
国	カナダ		千カナダドル		千カナダドル
	H&R REAL ESTATE INVSTMNT-UTS	—	—	—	—
		( 1,200)	( 24)		
	H&R REAL ESTATE INVSTMNT-UTS	—	—	—	—
	(△ 1,200)	(△ 24)			
ユーロ		千ユーロ		千ユーロ	
フランス	COVIVIO	330	29	—	—
	UNIBAIL RODAMCO-NA	400	76	—	—
		(△ 1,520)	(△ 296)		
	UNIBAIL-RODAMCO-WESTFIELD	270	37	320	45
	( 1,520)	( 296)			
小計	1,000	142	320	45	
ユーロ計	1,000	142	320	45	
香港			千香港ドル		千香港ドル
	LINK REIT	4,500	324	3,000	282
	小計	4,500	324	3,000	282

銘 柄		買 付		売 付		
		口 数	金 額	口 数	金 額	
外	シンガポール		口	千シンガポールドル	口	千シンガポールドル
	ASCENDAS REAL ESTATE INV TRT	16,000	44	—	—	
		( —)	(△0.59908)			
	SUNTEC REIT	—	—	—	—	
	( —)	(△0.42253)				
	小 計	16,000	44	—	—	
		( —)	(△ 1)			
国	オーストラリア		千豪ドル		千豪ドル	
	GPT GROUP	11,000	57	—	—	
	GOODMAN GROUP	5,000	53	5,300	67	
	SCENTRE GROUP	14,000	55	—	—	
	WESTFIELD CORP	—	—	20,000	176	
	VICINITY CENTRES	18,000	50	—	—	
	小 計	48,000	216	25,300	244	

\*金額は受け渡し代金。

\*金額の単位未満は切り捨て。ただし、単位未満の場合は小数で記載。

\* ( ) 内は分割、合併、有償増資などによる増減分で、上段の数字には含まれておりません。

\*銘柄コード等の変更があった銘柄は、別銘柄として掲載しております。

### 先物取引の種類別取引状況

種 類 別		買 建		売 建	
		新規買付額	決 済 額	新規売付額	決 済 額
外 国	株式先物取引	百万円 21,448	百万円 21,400	百万円 —	百万円 —

\*単位未満は切り捨て。

\*外国の取引金額は、各月末（決算日の属する月については決算日）の対顧客電信売買相場の仲値により邦貨換算した金額の合計です。

## ○株式売買比率

(2018年5月11日～2019年5月10日)

## 株式売買金額の平均組入株式時価総額に対する割合

項 目	当 期
(a) 期中の株式売買金額	11,664,759千円
(b) 期中の平均組入株式時価総額	43,607,714千円
(c) 売買高比率 (a) / (b)	0.26

\* (b)は各月末現在の組入株式時価総額の平均。

## ○利害関係人との取引状況等

(2018年5月11日～2019年5月10日)

## 利害関係人との取引状況

区 分	買付額等 A			売付額等 C		
	うち利害関係人 との取引状況B	$\frac{B}{A}$	%	うち利害関係人 との取引状況D	$\frac{D}{C}$	%
為替先物取引	百万円 541,630	百万円 2,003	0.4	百万円 546,751	百万円 1,980	0.4
為替直物取引	6,641	7	0.1	4,717	31	0.7

利害関係人とは、投資信託及び投資法人に関する法律第11条第1項に規定される利害関係人であり、当ファンドに係る利害関係人とは野村信託銀行です。



## ○組入資産の明細

(2019年5月10日現在)

## 外国株式

銘柄	期首(前期末)		当 期 末		業 種 等
	株 数	株 数	評 価 額		
			外貨建金額	邦貨換算金額	
(アメリカ)	百株	百株	千米ドル	千円	
AFLAC INC	82	82	414	45,484	保険
AGCO CORP	7	—	—	—	機械
AES CORP	61	93	149	16,469	独立系発電事業者・エネルギー販売業者
AT & T INC	643	826	2,509	275,681	各種電気通信サービス
ABBOTT LABORATORIES	181	196	1,497	164,551	ヘルスケア機器・用品
ABBVIE INC	167	168	1,308	143,794	バイオテクノロジー
ABIOMED INC	—	5	130	14,388	ヘルスケア機器・用品
ACTIVISION BLIZZARD INC	77	86	401	44,065	娯楽
ACUITY BRANDS INC	4	4	63	6,922	電気設備
ADOBE INC	51	54	1,503	165,125	ソフトウェア
ADVANCE AUTO PARTS	7	7	121	13,349	専門小売り
ADVANCED MICRO DEVICES	76	109	296	32,583	半導体・半導体製造装置
AETNA INC	32	—	—	—	ヘルスケア・プロバイダー/ヘルスケア・サービス
AFFILIATED MANAGERS GROUP	6	6	56	6,217	資本市場
AGILENT TECHNOLOGIES INC	35	35	276	30,368	ライフサイエンス・ツール/サービス
AIR PRODUCTS	21	24	490	53,903	化学
AKAMAI TECHNOLOGIES	18	18	137	15,058	情報技術サービス
ALBEMARLE CORP	10	10	78	8,615	化学
ALEXION PHARMACEUTICALS INC	21	25	330	36,335	バイオテクノロジー
ALIGN TECHNOLOGY INC	8	8	261	28,764	ヘルスケア機器・用品
ALLEGHANY CORP	1	1	115	12,669	保険
ALLIANCE DATA SYSTEMS CORP	5	5	75	8,287	情報技術サービス
ALLIANT ENERGY CORP	21	33	152	16,778	電力
ALLSTATE CORP	37	42	400	43,967	保険
ALLY FINANCIAL INC	39	40	117	12,915	消費者金融
ALNYLAM PHARMACEUTICALS INC	8	8	60	6,657	バイオテクノロジー
ALPHABET INC-CL C	32	35	4,163	457,418	インタラクティブ・メディアおよびサービス
ALPHABET INC-CL A	31	34	3,974	436,649	インタラクティブ・メディアおよびサービス
ALTICE USA INC-A	—	29	71	7,821	メディア
ALTRIA GROUP INC	199	218	1,133	124,513	タバコ
AMAZON.COM INC	42	46	8,916	979,521	インターネット販売・通信販売
AMERCO	0.8	0.8	30	3,394	陸運・鉄道
AMEREN CORPORATION	23	30	215	23,696	総合公益事業
AMERICAN AIRLINES GROUP INC	11	11	37	4,102	旅客航空輸送業
AMERICAN ELECTRIC POWER	48	54	447	49,162	電力
AMERICAN EXPRESS CO	73	81	952	104,603	消費者金融
AMERICAN FINANCIAL GROUP INC	6	11	115	12,650	保険
AMERICAN INTL GROUP	92	101	513	56,400	保険
AMERICAN WATER WORKS CO INC	16	21	231	25,453	水道
AMERISOURCEBERGEN CORP	16	16	130	14,352	ヘルスケア・プロバイダー/ヘルスケア・サービス
AMERIPRISE FINANCIAL INC	16	16	239	26,361	資本市場
AMETEK INC	26	26	224	24,689	電気設備
AMGEN INC	71	71	1,241	136,358	バイオテクノロジー

銘柄	期首(前期末)		当 期 末		業 種 等
	株 数	株 数	評 価 額		
			外貨建金額	邦貨換算金額	
(アメリカ)	百株	百株	千米ドル	千円	
AMPHENOL CORP-CL A	31	36	345	38,004	電子装置・機器・部品
ANADARKO PETE	53	61	447	49,182	石油・ガス・消耗燃料
ANALOG DEVICES INC	40	40	446	49,065	半導体・半導体製造装置
ANDEAVOR	13	—	—	—	石油・ガス・消耗燃料
ANSYS INC	9	9	180	19,882	ソフトウェア
ANTERO RESOURCES CORP	29	—	—	—	石油・ガス・消耗燃料
ANTHEM INC	25	29	795	87,392	ヘルスケア・プロバイダー/ヘルスケア・サービス
APACHE CORPORATION	34	44	136	15,013	石油・ガス・消耗燃料
APERGY CORP	8	—	—	—	エネルギー設備・サービス
APPLE INC	533	536	10,760	1,182,159	コンピュータ・周辺機器
APPLIED MATERIALS	105	115	470	51,723	半導体・半導体製造装置
ARAMARK	30	30	94	10,332	ホテル・レストラン・レジャー
ARCHER DANIELS MIDLAND	53	63	268	29,456	食品
ARCONIC INC	44	44	97	10,677	航空宇宙・防衛
ARISTA NETWORKS INC	5	5	149	16,452	通信機器
ARROW ELECTRS INC	7	7	53	5,835	電子装置・機器・部品
ASSURANT INC	7	7	71	7,878	保険
ATMOS ENERGY CORP	11	11	110	12,169	ガス
AUTODESK INC.	18	24	425	46,703	ソフトウェア
AUTOLIV INC	9	9	72	7,957	自動車部品
AUTOMATIC DATA PROCESS	45	48	781	85,907	情報技術サービス
AUTONATION INC	6	—	—	—	専門小売り
AUTOZONE	2	2	267	29,353	専門小売り
AVERY DENNISON CORP	8	8	85	9,391	容器・包装
AVNET INC	8	—	—	—	電子装置・機器・部品
AXA EQUITABLE HOLDINGS INC	—	19	41	4,600	各種金融サービス
BB&T CORPORATION	81	93	460	50,574	銀行
BAKER HUGHES, A GE CO, LLC	37	52	117	12,916	エネルギー設備・サービス
BALL CORP	32	33	205	22,611	容器・包装
BANK OF AMERICA CORP	1,034	1,060	3,149	345,977	銀行
BANK OF NEWYORK MELLON CORP	109	109	520	57,215	資本市場
BAXTER INTERNATIONAL INC.	53	61	463	50,931	ヘルスケア機器・用品
BECTON, DICKINSON	28	29	687	75,485	ヘルスケア機器・用品
BEIGENE, LTD ADR	—	3	44	4,928	バイオテクノロジー
WR BERKLEY CORP	9	14	90	9,892	保険
BERKSHIRE HATHAWAY INC CL B	132	147	3,067	337,041	各種金融サービス
BEST BUY COMPANY INC	27	27	195	21,442	専門小売り
BIOMARIN PHARMACEUTICAL INC	16	21	178	19,602	バイオテクノロジー
BIOGEN INC	22	22	511	56,223	バイオテクノロジー
BLACKROCK INC	12	13	603	66,298	資本市場
H & R BLOCK INC	18	18	48	5,299	各種消費者サービス
BOEING CO	59	61	2,170	238,485	航空宇宙・防衛
BOOKING HOLDINGS INC	5	5	890	97,839	インターネット販売・通信販売
BORGWARNER INC	26	26	100	11,019	自動車部品
BOSTON SCIENTIFIC CORP	139	153	567	62,309	ヘルスケア機器・用品
BRIGHTHOUSE FINANCIAL INC	8	8	35	3,882	保険
BRISTOL MYERS SQUIBB	170	188	887	97,547	医薬品
BROADRIDGE FINANCIAL SOLUTIONS INC	10	14	165	18,134	情報技術サービス

銘柄	期首(前期末)		当 期 末		業 種 等
	株 数	株 数	評 価 額		
			外貨建金額	邦貨換算金額	
(アメリカ)	百株	百株	千米ドル	千円	
BROADCOM INC	43	46	1,413	155,328	半導体・半導体製造装置
BROWN-FORMAN CORP-CL B	30	30	156	17,240	飲料
BURLINGTON STORES INC	—	9	154	17,012	専門小売り
CBS CORP-CL B	37	37	180	19,828	メディア
CBOE GLOBAL MARKETS INC	12	12	128	14,113	資本市場
CBRE GROUP INC	30	40	194	21,361	不動産管理・開発
CDK GLOBAL INC	14	14	75	8,266	ソフトウェア
CDW CORPORATION	15	15	158	17,367	電子装置・機器・部品
CF INDUSTRIES HOLDINGS INC	24	24	98	10,849	化学
C.H.ROBINSON WORLDWIDE INC	15	15	130	14,351	航空貨物・物流サービス
CIGNA CORP	25	—	—	—	ヘルスケア・プロバイダー/ヘルスケア・サービス
CIGNA CORP	—	43	682	74,997	ヘルスケア・プロバイダー/ヘルスケア・サービス
CIT GROUP INC	10	10	51	5,659	銀行
CME GROUP INC	33	39	716	78,708	資本市場
CMS ENERGY CORP	27	38	206	22,710	総合公益事業
CSX CORP	87	89	695	76,431	陸運・鉄道
CVS HEALTH CORP	101	149	824	90,603	ヘルスケア・プロバイダー/ヘルスケア・サービス
CA INC	28	—	—	—	ソフトウェア
CABOT OIL & GAS CORP	46	46	119	13,108	石油・ガス・消耗燃料
CADENCE DESIGN SYS INC	28	29	199	21,887	ソフトウェア
CAMPBELL SOUP CO	20	20	77	8,560	食品
CAPITAL ONE FINANCIAL CORP	47	52	469	51,528	消費者金融
CARDINAL HEALTH INC	35	35	175	19,279	ヘルスケア・プロバイダー/ヘルスケア・サービス
CARMAX INC	17	17	133	14,666	専門小売り
CARNIVAL CORP	39	48	258	28,444	ホテル・レストラン・レジャー
CATERPILLAR INC DEL	59	65	856	94,121	機械
CELANESE CORP-SERIES A	14	14	153	16,844	化学
CELGENE CORP	83	77	741	81,494	バイオテクノロジー
CENTENE CORP	22	44	240	26,460	ヘルスケア・プロバイダー/ヘルスケア・サービス
CENTERPOINT ENERGY INC	39	61	178	19,601	総合公益事業
CENTURYLINK INC	91	112	121	13,362	各種電気通信サービス
CERNER CORP	31	31	218	24,037	ヘルスケア・テクノロジー
CHARTER COMMUNICATIONS INC-A	19	17	662	72,789	メディア
CHEMOURS CO/THE	17	17	46	5,076	化学
CHENIERE ENERGY INC	17	25	162	17,844	石油・ガス・消耗燃料
CHEVRON CORP	198	216	2,628	288,779	石油・ガス・消耗燃料
CHIPOTLE MEXICAN GRILL INC	2	2	190	20,915	ホテル・レストラン・レジャー
CHURCH & DWIGHT CO INC	26	26	188	20,751	家庭用品
CIMAREX ENERGY CO	9	9	64	7,114	石油・ガス・消耗燃料
CINCINNATI FINANCIAL CORP	15	15	147	16,192	保険
CISCO SYSTEMS	517	510	2,698	296,503	通信機器
CINTAS CORP	9	9	208	22,874	商業サービス・用品
CITIGROUP	277	276	1,866	205,063	銀行
CITIZENS FINANCIAL GROUP	53	53	189	20,856	銀行
CITRIX SYSTEMS INC	17	15	154	16,920	ソフトウェア
CLOROX CO	12	16	236	25,993	家庭用品
COCA COLA CO	424	458	2,170	238,497	飲料
COGNEX CORP	16	16	76	8,435	電子装置・機器・部品

銘柄	期首(前期末)	当 期 末		業 種 等	
	株 数	株 数	評 価 額		
			外貨建金額		邦貨換算金額
(アメリカ)	百株	百株	千米ドル	千円	
COGNIZANT TECH SOLUTIONS CORP	63	70	413	45,449	情報技術サービス
COLGATE PALMOLIVE CO.	82	90	637	70,052	家庭用品
COMCAST CORP-CL A	490	514	2,206	242,360	メディア
COMERICA INC	18	18	137	15,072	銀行
COMMSCOPE HOLDING CO INC	16	16	30	3,315	通信機器
CONAGRA BRANDS INC	46	61	178	19,588	食品
CONCHO RESOURCES INC	15	23	259	28,514	石油・ガス・消耗燃料
CONOCOPHILLIPS	127	129	793	87,214	石油・ガス・消耗燃料
CONSOLIDATED EDISON INC	31	38	319	35,067	総合公益事業
CONSTELLATION BRANDS INC-A	16	19	385	42,363	飲料
CONTINENTAL RESOURCES INC/OK	11	11	49	5,448	石油・ガス・消耗燃料
THE COOPER COMPANIES, INC.	4	6	180	19,849	ヘルスケア機器・用品
COPART INC	—	26	172	18,951	商業サービス・用品
CORNING INC	86	101	309	33,986	電子装置・機器・部品
COSTCO WHOLESALE CORPORATION	43	50	1,234	135,610	食品・生活必需品小売り
COSTAR GROUP INC	3	3	183	20,110	専門サービス
COTY INC-CL A	43	43	49	5,465	パーソナル用品
CROWN HOLDINGS INC	18	18	106	11,677	容器・包装
CUMMINS INC	17	17	290	31,969	機械
DR HORTON INC	32	43	187	20,606	家庭用耐久財
DTE ENERGY COMPANY	18	22	278	30,552	総合公益事業
DXC TECHNOLOGY CO	27	33	196	21,614	情報技術サービス
DANAHER CORP	62	73	970	106,630	ヘルスケア機器・用品
DARDEN RESTAURANTS INC	13	13	167	18,378	ホテル・レストラン・レジャー
DAVITA INC	14	14	73	8,056	ヘルスケア・プロバイダー/ヘルスケア・サービス
DEERE & COMPANY	28	33	523	57,563	機械
DELL TECHNOLOGIES INC-CL V	19	—	—	—	ソフトウェア
DELL TECHNOLOGIES-C	—	22	147	16,215	コンピュータ・周辺機器
DELTA AIR LINES INC	17	17	96	10,568	旅客航空輸送業
DENTSPLY SIRONA INC	24	24	133	14,619	ヘルスケア機器・用品
DEVON ENERGY CORP	48	60	187	20,598	石油・ガス・消耗燃料
DEXCOM INC	—	8	99	10,945	ヘルスケア機器・用品
DIAMONDBACK ENERGY INC	8	18	194	21,404	石油・ガス・消耗燃料
DISNEY (WALT) CO	158	202	2,698	296,459	娯楽
DISCOVER FINANCIAL SERVICES	36	36	284	31,244	消費者金融
DISCOVERY INC - A	20	20	57	6,344	メディア
DISCOVERY INC - C	27	27	74	8,141	メディア
DISH NETWORK CORP-A	24	24	83	9,167	メディア
DOLLAR GENERAL CORP	28	30	376	41,335	複合小売り
DOLLAR TREE INC	24	25	264	29,014	複合小売り
DOMINION ENERGY INC	68	83	608	66,846	総合公益事業
DOMINOS PIZZA INC	4	4	132	14,569	ホテル・レストラン・レジャー
DOVER CORP	17	17	163	17,973	機械
DOW INC	—	89	472	51,944	化学
DOWDUPONT INC	246	268	830	91,242	化学
DR PEPPER SNAPPLE GROUP INC	18	—	—	—	飲料
DUKE ENERGY CORP	74	79	687	75,550	電力
EOG RESOURCES INC	57	68	641	70,505	石油・ガス・消耗燃料

銘柄	期首(前期末)		当 期 末		業 種 等
	株 数	株 数	評 価 額		
			外貨建金額	邦貨換算金額	
(アメリカ)	百株	百株	千米ドル	千円	
EQT CORP	25	—	—	—	石油・ガス・消耗燃料
E*TRADE FINANCIAL CORP	31	31	155	17,055	資本市場
EAST WEST BANCORP INC	12	19	95	10,472	銀行
EASTMAN CHEMICAL CO.	14	14	112	12,394	化学
EATON VANCE CORP	16	16	62	6,857	資本市場
EBAY INC	104	99	372	40,916	インターネット販売・通信販売
ECOLAB INC	26	29	536	58,975	化学
EDISON INTERNATIONAL	30	37	221	24,323	電力
EDWARDS LIFESCIENCES CORP	21	22	408	44,824	ヘルスケア機器・用品
ELANCO ANIMAL HEALTH INC	—	25	82	9,052	医薬品
ELECTRONIC ARTS	31	37	348	38,240	娯楽
EMERSON ELEC	69	69	460	50,636	電気設備
ENTERGY CORP	18	18	173	19,064	電力
ENVISION HEALTHCARE CORP	13	—	—	—	ヘルスケア・プロバイダー/ヘルスケア・サービス
EQUIFAX INC	12	12	145	15,954	専門サービス
EVERGY INC	—	33	187	20,642	電力
EVERSOURCE ENERGY	33	33	232	25,540	電力
EXELON CORPORATION	99	106	516	56,781	電力
EXPEDIA GROUP INC	11	15	180	19,790	インターネット販売・通信販売
EXPEDITORS INTERNATIONAL WASH INC	16	23	170	18,766	航空貨物・物流サービス
EXPRESS SCRIPTS HOLDING INC-COMMON	55	—	—	—	ヘルスケア・プロバイダー/ヘルスケア・サービス
EXXON MOBIL CORP	441	482	3,700	406,516	石油・ガス・消耗燃料
FLIR SYSTEMS INC	12	12	62	6,828	電子装置・機器・部品
FMC CORP	12	18	143	15,762	化学
FACEBOOK INC-A	248	273	5,161	567,038	インタラクティブ・メディアおよびサービス
FASTENAL CO	29	29	191	21,030	商社・流通業
FEDEX CORPORATION	27	29	536	58,982	航空貨物・物流サービス
F5 NETWORKS INC	7	7	111	12,259	通信機器
FIDELITY NATIONAL INFORMATION	33	38	441	48,499	情報技術サービス
FNF GROUP	24	35	136	14,992	保険
FIFTH THIRD BANCORP	69	81	225	24,764	銀行
FIRST DATA CORP- CLASS A	61	56	140	15,478	情報技術サービス
FIRST REPUBLIC BANK/CA	14	17	175	19,234	銀行
FISERV INC	40	46	389	42,798	情報技術サービス
FIRSTENERGY CORP	43	57	235	25,899	電力
FLEETCOR TECHNOLOGIES INC	9	9	252	27,781	情報技術サービス
FLUOR CORP	14	14	41	4,600	建設・土木
FLOWSERVE CORP	14	14	72	7,978	機械
FORD MOTOR COMPANY	362	401	409	44,934	自動車
FORTINET INC	15	15	122	13,481	ソフトウェア
FORTIVE CORP	34	34	285	31,358	機械
FORTUNE BRANDS HOME & SECURITY INC	17	17	93	10,326	建設関連製品
FOX CORP-CLASS A	—	39	150	16,495	メディア
FOX CORP-CLASS B	—	19	72	7,925	メディア
FRANKLIN RESOURCES INC	34	34	114	12,598	資本市場
FREEMPORT-MCMORAN INC	145	145	163	17,968	金属・鉱業
ARTHUR J GALLAGHER & CO	17	24	197	21,678	保険
GAP INC	24	24	59	6,586	専門小売り

銘柄	期首(前期末)		当 期 末		業 種 等
	株 数	株 数	評 価 額		
			外貨建金額	邦貨換算金額	
(アメリカ)	百株	百株	千米ドル	千円	
GARTNER INC	9	9	140	15,460	情報技術サービス
GENERAL DYNAMICS	27	30	516	56,704	航空宇宙・防衛
GENERAL ELEC CO	913	1,001	1,005	110,409	コングロマリット
GENERAL MILLS	60	73	375	41,229	食品
GENERAL MOTORS CO	134	151	567	62,340	自動車
GENUINE PARTS CO	15	15	153	16,884	販売
GILEAD SCIENCES INC	131	150	991	108,975	バイオテクノロジー
GLOBAL PAYMENTS INC	14	18	274	30,168	情報技術サービス
GODADDY INC - CLASS A	—	18	140	15,487	情報技術サービス
GOLDMAN SACHS GROUP	37	37	752	82,623	資本市場
GOODYEAR TIRE & RUBBER CO	28	28	48	5,281	自動車部品
WR GRACE & CO	8	—	—	—	化学
GRAINGER(W.W.) INC	5	5	155	17,122	商社・流通業
GRUBHUB INC	—	8	54	6,010	インターネット販売・通信販売
HCA HEALTHCARE INC	28	32	399	43,940	ヘルスケア・プロバイダー/ヘルスケア・サービス
HD SUPPLY HOLDINGS INC	17	17	74	8,206	商社・流通業
HP INC	162	184	354	38,993	コンピュータ・周辺機器
HALLIBURTON CO	90	106	275	30,265	エネルギー設備・サービス
HANESBRANDS INC	34	34	59	6,544	繊維・アパレル・贅沢品
HARLEY-DAVIDSON INC	18	18	64	7,109	自動車
HARRIS CORP	13	13	235	25,875	航空宇宙・防衛
HARTFORD FINANCIAL SERVICES	41	41	215	23,651	保険
HASBRO INC	11	11	116	12,802	レジャー用品
HELMERICH & PAYNE	10	10	58	6,420	エネルギー設備・サービス
JACK HENRY & ASSOCIATES INC	6	9	129	14,270	情報技術サービス
HERSHEY CO/THE	15	15	189	20,819	食品
HESS CORP	29	29	183	20,154	石油・ガス・消耗燃料
HEWLETT PACKARD ENTERPRISE	165	165	251	27,589	コンピュータ・周辺機器
HILTON WORLDWIDE HOLDINGS INC	28	34	309	34,042	ホテル・レストラン・レジャー
HOLLYFRONTIER CORP	16	16	69	7,656	石油・ガス・消耗燃料
HOLOGIC INC	29	29	131	14,496	ヘルスケア機器・用品
HOME DEPOT	122	128	2,492	273,833	専門小売り
HONEYWELL INTERNATIONAL INC	75	82	1,407	154,619	コングロマリット
HORMEL FOODS CORP	36	36	142	15,626	食品
HUMANA INC	14	16	399	43,941	ヘルスケア・プロバイダー/ヘルスケア・サービス
HUNT J B TRANSPORT SVCS INC	8	8	83	9,222	陸運・鉄道
HUNTINGTON BANCSHARES INC	119	119	161	17,753	銀行
HUNTINGTON INGALLS INDUSTRIE	5	5	111	12,302	航空宇宙・防衛
IAC/INTERACTIVE CORP	7	9	219	24,151	インタラクティブ・メディアおよびサービス
IPG PHOTONICS CORP	3	3	55	6,075	電子装置・機器・部品
IDEX CORP	9	9	145	15,958	機械
IDEX LABORATORIES INC	9	8	219	24,074	ヘルスケア機器・用品
ILLINOIS TOOL WORKS INC	32	32	495	54,446	機械
ILLUMINA INC	15	17	552	60,667	ライフサイエンス・ツール/サービス
INCYTE CORP	18	18	150	16,489	バイオテクノロジー
INGREDION INC	6	6	58	6,409	食品
INTEL CORP	489	518	2,414	265,302	半導体・半導体製造装置
INTERCONTINENTAL EXCHANGE INC	57	62	500	55,035	資本市場

銘柄	期首(前期末)		当 期 末		業 種 等
	株 数	株 数	評 価 額		
			外貨建金額	邦貨換算金額	
(アメリカ)	百株	百株	千米ドル	千円	
INTERNATIONAL BUSINESS MACHINES	92	101	1,372	150,766	情報技術サービス
INTERNATIONAL FLAVORS & FRAGRANCE	9	9	129	14,194	化学
IP(INTERNATIONAL PAPER CO)	44	44	201	22,095	容器・包装
INTERPUBLIC GROUP	36	36	82	9,072	メディア
INTUIT INC	23	28	694	76,346	ソフトウェア
INTUITIVE SURGICAL INC	12	13	664	73,026	ヘルスケア機器・用品
IQVIA HOLDINGS INC	14	19	254	27,937	ライフサイエンス・ツール/サービス
JPMORGAN CHASE & CO	361	378	4,258	467,880	銀行
JACOBS ENGINEERING GROUP INC	12	12	99	10,970	建設・土木
JEFFERIES FINANCIAL GROUP INC	—	30	58	6,463	各種金融サービス
JOHNSON & JOHNSON	280	305	4,236	465,456	医薬品
JONES LANG LASALLE INC	4	4	64	7,043	不動産管理・開発
JUNIPER NETWORKS INC	41	41	108	11,904	通信機器
KLA TENCOR CORP	16	16	183	20,186	半導体・半導体製造装置
KKR & CO INC-A	—	47	112	12,350	資本市場
KANSAS CITY SOUTHERN	12	12	153	16,915	陸運・鉄道
KELLOGG CO	25	31	179	19,681	食品
KEYCORP	101	123	212	23,363	銀行
KEYSIGHT TECHNOLOGIES INC	—	23	198	21,806	電子装置・機器・部品
KIMBERLY-CLARK CORP	37	37	477	52,490	家庭用品
KINDER MORGAN INC	219	217	428	47,035	石油・ガス・消耗燃料
KNIGHT-SWIFT TRANSPORTATION HOLDINGS INC	13	13	40	4,475	陸運・鉄道
KOHL'S CORP	21	21	143	15,773	複合小売り
KRAFT HEINZ CO/THE	65	78	254	27,918	食品
KROGER CO	95	95	240	26,467	食品・生活必需品小売り
L BRANDS, INC	26	26	63	6,926	専門小売り
LKQ CORP	28	28	76	8,434	販売
L3 TECHNOLOGIES INC	8	8	201	22,145	航空宇宙・防衛
LABORATORY CRP OF AMER HLDGS	10	10	174	19,139	ヘルスケア・プロバイダー/ヘルスケア・サービス
LAM RESEARCH	16	16	329	36,223	半導体・半導体製造装置
LAMB WESTON HOLDINGS INC	—	20	137	15,079	食品
LAS VEGAS SANDS CORP	43	43	280	30,863	ホテル・レストラン・レジャー
ESTEE LAUDER COMPANIES-CL A	21	25	418	45,952	パーソナル用品
LEAR CORP	8	8	112	12,349	自動車部品
LEGGETT & PLATT INC	14	14	53	5,866	家庭用耐久財
LEIDOS HOLDINGS INC	18	18	135	14,835	情報技術サービス
LENNAR CORP-A	30	30	155	17,065	家庭用耐久財
LENNOX INTERNATIONAL INC	3	5	143	15,720	建設関連製品
LEUCADIA NATIONAL CORP	30	—	—	—	各種金融サービス
LIBERTY BROADBAND CORP-C	13	13	132	14,606	メディア
LIBERTY SIRIUSXM GROUP	11	11	45	4,995	メディア
LIBERTY SIRIUS GROUP-C	20	20	79	8,786	メディア
LIBERTY MEDIA CORP-LIBERTY-C	19	19	74	8,184	娯楽
ELI LILLY & CO.	99	100	1,166	128,108	医薬品
LINCOLN NATIONAL CORP	22	22	143	15,709	保険
LIVE NATION ENTERTAINMENT IN	14	14	90	9,943	娯楽
LOCKHEED MARTIN	25	28	963	105,881	航空宇宙・防衛
LOEWS CORP	28	28	141	15,543	保険

銘柄	期首(前期末)		当 期 末		業 種 等
	株 数	株 数	評 価 額		
			外貨建金額	邦貨換算金額	
(アメリカ)	百株	百株	千米ドル	千円	
LOWES COS INC	87	93	992	109,063	専門小売り
LULULEMON ATHLETICA INC	10	10	175	19,274	繊維・アパレル・贅沢品
M & T BANK CORP	14	14	234	25,730	銀行
MGM RESORTS INTERNATIONAL	44	65	166	18,244	ホテル・レストラン・レジャー
MSCI INC	10	10	237	26,082	資本市場
MACQUARIE INFRASTRUCTURE CORPORATION	8	—	—	—	運送インフラ
MACYS INC	37	37	83	9,227	複合小売り
MANPOWERGROUP INC	5	5	54	5,977	専門サービス
MARATHON OIL CORP	83	108	164	18,117	石油・ガス・消耗燃料
MARATHON PETROLEUM CORP	49	76	402	44,218	石油・ガス・消耗燃料
MARKEL CORP	1	1	150	16,513	保険
MARSH & MCLENNAN COS	52	57	543	59,754	保険
MARRIOTT INTERNATIONAL-CLA	32	31	426	46,880	ホテル・レストラン・レジャー
MARTIN MARIETTA MATERIALS	6	6	134	14,776	建設資材
MASCO CORP	33	33	124	13,714	建設関連製品
MASTERCARD INC	98	104	2,556	280,816	情報技術サービス
MATTEL INC	34	34	39	4,314	レジャー用品
MAXIM INTEGRATED PRODUCTS	28	28	159	17,564	半導体・半導体製造装置
MCCORMICK & CO INC.	11	14	224	24,679	食品
MCDONALD'S CORP	83	87	1,722	189,204	ホテル・レストラン・レジャー
MCKESSON CORP	20	24	332	36,524	ヘルスケア・プロバイダー/ヘルスケア・サービス
MELCO RESORTS & ENTERT-ADR	30	30	67	7,399	ホテル・レストラン・レジャー
MERCADOLIBRE INC	4	4	244	26,826	インターネット販売・通信販売
MERCK & CO INC	286	295	2,310	253,857	医薬品
METLIFE INC	88	100	474	52,161	保険
METTLER-TOLEDO INTL	3	3	222	24,443	ライフサイエンス・ツール/サービス
MICROSOFT CORP	762	823	10,337	1,135,670	ソフトウェア
MICROCHIP TECHNOLOGY	26	26	237	26,119	半導体・半導体製造装置
MICRON TECHNOLOGY	114	123	483	53,064	半導体・半導体製造装置
MIDDLEBY CORP	6	6	89	9,805	機械
MOHAWK INDUSTRIES	6	6	87	9,631	家庭用耐久財
MOLSON COORS BREWING CO-B	19	19	114	12,564	飲料
MONDELEZ INTERNATIONAL INC	148	161	826	90,825	食品
MONSANTO CO	43	—	—	—	化学
MONSTER BEVERAGE CORP	39	48	297	32,652	飲料
MOODYS CORP	18	21	398	43,783	資本市場
MORGAN STANLEY	143	143	664	72,972	資本市場
DAIRY FARM INTL HLDGS LTD	—	25	19	2,156	食品・生活必需品小売り
MOSAIC CO/THE	36	36	86	9,509	化学
MOTOROLA SOLUTIONS INC	15	19	281	30,952	通信機器
NRG ENERGY INC	—	28	102	11,283	独立系発電事業者・エネルギー販売業者
NVR INC	0.44	0.44	145	15,987	家庭用耐久財
NASDAQ INC	14	14	130	14,321	資本市場
NATIONAL OILWELL VARCO INC	42	42	105	11,586	エネルギー設備・サービス
NEKTAR THERAPEUTICS	—	22	77	8,567	医薬品
NETAPP INC	29	29	198	21,836	コンピュータ・周辺機器
NETFLIX INC	45	48	1,770	194,476	娯楽
HONGKONG LAND HOLDINGS LTD	102	150	104	11,469	不動産管理・開発



銘柄	期首(前期末)		当 期 末		業 種 等
	株 数	株 数	評 価 額		
			外貨建金額	邦貨換算金額	
(アメリカ)	百株	百株	千米ドル	千円	
JARDINE MATHESON HLDGS LTD	25	25	161	17,720	コングロマリット
JARDINE STRATEGIC HLDGS LTD	21	31	116	12,822	コングロマリット
NEW YORK COMMUNITY BANCORP	61	—	—	—	貯蓄・抵当・不動産金融
NEWELL BRANDS INC	59	59	90	9,955	家庭用耐久財
NEWFIELD EXPLORATION CO	19	—	—	—	石油・ガス・消耗燃料
NEWMONT GOLDCORP CORP	53	70	209	23,016	金属・鉱業
NEWS CORP/NEW-CL A-W/I	43	43	49	5,399	メディア
NEXTERA ENERGY INC	46	54	1,026	112,720	電力
NIKE INC-B	139	148	1,228	134,919	繊維・アパレル・贅沢品
NISOURCE INC	28	47	129	14,204	総合公益事業
NOBLE ENERGY INC	50	50	121	13,369	石油・ガス・消耗燃料
NORDSTROM INC	16	16	63	6,995	複合小売り
NORFOLK SOUTHERN CORP	29	30	608	66,809	陸運・鉄道
NORTHERN TRUST CORP	22	21	211	23,223	資本市場
NORTHROP GRUMMAN CORP	16	19	581	63,845	航空宇宙・防衛
NUCOR CORP	33	33	186	20,505	金属・鉱業
NVIDIA CORP	63	65	1,106	121,530	半導体・半導体製造装置
OGE ENERGY CORP	27	27	109	12,057	電力
OREILLY AUTOMOTIVE INC,	8	8	315	34,710	専門小売り
OCCIDENTAL PETE CORP	79	83	467	51,363	石油・ガス・消耗燃料
OLD DOMINION FREIGHT LINE	5	5	84	9,315	陸運・鉄道
OMNICOM GROUP	26	26	207	22,825	メディア
ON SEMICONDUCTOR CORPORATION	—	39	82	9,061	半導体・半導体製造装置
ONEOK INC	37	46	303	33,373	石油・ガス・消耗燃料
ORACLE CORPORATION	329	300	1,627	178,797	ソフトウェア
OWENS CORNING INC	10	10	52	5,793	建設関連製品
PG&E CORP	49	—	—	—	電力
PNC FINANCIAL	50	50	668	73,489	銀行
PPG INDUSTRIES	24	28	323	35,590	化学
PPL CORPORATION	73	91	275	30,251	電力
PVH CORP	9	9	112	12,326	繊維・アパレル・贅沢品
PTC INC	—	15	137	15,079	ソフトウェア
PACCAR	38	38	268	29,491	機械
PACKAGING CORP OF AMERICA	10	10	102	11,297	容器・包装
PALO ALTO NETWORKS INC	9	10	237	26,128	ソフトウェア
PARKER HANNIFIN CORP	13	14	240	26,418	機械
PARSLEY ENERGY INC-CLASS A	18	35	72	7,932	石油・ガス・消耗燃料
PAYCHEX INC	34	34	286	31,491	情報技術サービス
PAYPAL HOLDINGS INC	121	124	1,369	150,445	情報技術サービス
PEOPLES UNITED FINANCIAL INC	27	57	97	10,664	銀行
PEPSICO INC	149	159	2,013	221,150	飲料
PFIZER INC	624	657	2,670	293,331	医薬品
PHILIP MORRIS INTERNATIONAL	163	173	1,456	159,976	タバコ
PHILLIPS 66	42	48	411	45,218	石油・ガス・消耗燃料
PINNACLE WEST CAPITAL CORP	11	11	106	11,695	電力
PIONEER NATURAL RESOURCES CO	18	17	274	30,166	石油・ガス・消耗燃料
PLAINS GP HOLDINGS LP-CL A	20	20	47	5,235	石油・ガス・消耗燃料
POLARIS INDUSTRIES INC	6	6	57	6,318	レジャー用品

銘柄	期首(前期末)		当 期 末		業 種 等
	株 数	株 数	評 価 額		
			外貨建金額	邦貨換算金額	
(アメリカ)	百株	百株	千米ドル	千円	
PRAXAIR INC	28	—	—	—	化学
T ROWE PRICE GROUP INC	23	27	280	30,843	資本市場
PRINCIPAL FINANCIAL GROUP	30	30	172	18,911	保険
PROCTER & GAMBLE CO	266	283	2,949	324,086	家庭用品
PROGRESSIVE CO	63	64	466	51,221	保険
PRUDENTIAL FINANCIAL INC	41	45	454	49,958	保険
PUBLIC SVC ENTERPRISE	48	57	332	36,501	総合公益事業
PULTEGROUP INC	28	28	88	9,698	家庭用耐久財
QORVO INC	12	12	90	9,907	半導体・半導体製造装置
QUALCOMM INC	155	135	1,131	124,254	半導体・半導体製造装置
QUEST DIAGNOSTICS INC	13	13	134	14,752	ヘルスケア・プロバイダー/ヘルスケア・サービス
QURATE RETAIL INC - A	51	51	84	9,300	インターネット販売・通信販売
RALPH LAUREN CORPORATION	6	6	80	8,836	繊維・アパレル・贅沢品
RANGE RESOURCES CORP	18	—	—	—	石油・ガス・消耗燃料
RAYMOND JAMES FINANCIAL INC	13	13	113	12,462	資本市場
RAYTHEON COMPANY	28	33	610	67,032	航空宇宙・防衛
RED HAT INC	19	19	352	38,745	ソフトウェア
REGENERON PHARMACEUTICALS	7	8	278	30,627	バイオテクノロジー
REGIONS FINANCIAL CORP	123	123	183	20,174	銀行
REINSURANCE GROUP OF AMERICA	7	7	109	12,062	保険
REPUBLIC SERVICES INC-CL A	24	23	190	20,888	商業サービス・用品
RESMED INC	16	16	188	20,680	ヘルスケア機器・用品
ROBERT HALF INTERNATIONAL INC	14	14	82	9,025	専門サービス
ROCKWELL AUTOMATION INC	13	12	214	23,579	電気設備
ROCKWELL COLLINS INC	18	—	—	—	航空宇宙・防衛
ROLLINS INC	10	15	54	6,011	商業サービス・用品
ROPER TECHNOLOGIES INC	10	12	422	46,462	コングロマリット
ROSS STORES INC	38	43	421	46,360	専門小売り
S&P GLOBAL INC	25	27	590	64,855	資本市場
SEI INVESTMENTS COMPANY	14	14	73	8,090	資本市場
SS&C TECHNOLOGIES HOLDINGS	22	22	128	14,090	ソフトウェア
SVB FINANCIAL GROUP	6	6	157	17,313	銀行
SABRE CORP	19	37	76	8,365	情報技術サービス
SALESFORCE.COM INC	68	86	1,350	148,367	ソフトウェア
SCANA CORP	12	—	—	—	総合公益事業
HENRY SCHEIN INC	14	21	145	15,978	ヘルスケア・プロバイダー/ヘルスケア・サービス
SCHLUMBERGER LTD	139	162	652	71,669	エネルギー設備・サービス
SCHWAB (CHARLES) CORP	120	143	655	71,983	資本市場
SEALED AIR CORP	15	15	64	7,066	容器・包装
SEATTLE GENETICS INC	11	11	74	8,200	バイオテクノロジー
SEMPRA ENERGY	26	29	373	41,041	総合公益事業
SERVICENOW INC	19	19	532	58,540	ソフトウェア
SHERWIN-WILLIAMS	8	9	424	46,611	化学
SIGNATURE BANK	5	5	66	7,297	銀行
SIRIUS XM HOLDINGS INC	170	170	97	10,664	メディア
SKYWORKS SOLUTIONS INC	19	19	163	17,917	半導体・半導体製造装置
SMITH (A. O.) CORP	14	14	70	7,762	建設関連製品
JM SMUCKER CO/THE-NEW	12	12	154	17,020	食品

銘柄	期首(前期末)		当 期 末		業 種 等
	株 数	株 数	評 価 額		
			外貨建金額	邦貨換算金額	
(アメリカ)	百株	百株	千米ドル	千円	
SNAP-ON INC	5	5	92	10,132	機械
SOUTHERN CO.	99	114	596	65,575	電力
SOUTHWEST AIRLINES	15	15	78	8,644	旅客航空輸送業
SPECTRUM BRANDS HOLDINGS INC	3	—	—	—	家庭用品
SPIRIT AEROSYSTEMS HOLD-CL A	11	11	94	10,359	航空宇宙・防衛
SPLUNK INC	13	17	231	25,460	ソフトウェア
SPRINT CORP	73	73	43	4,795	無線通信サービス
SQUARE INC - A	32	33	219	24,068	情報技術サービス
STANLEY BLACK & DECKER INC	15	15	225	24,738	機械
STARBUCKS CORP	142	139	1,082	118,957	ホテル・レストラン・レジャー
STATE STREET CORP	37	45	290	31,906	資本市場
STEEL DYNAMICS	21	21	68	7,479	金属・鉱業
STERICYCLE INC	8	—	—	—	商業サービス・用品
STRYKER CORP	33	39	746	81,999	ヘルスケア機器・用品
SUNTRUST BKS INC.	52	52	329	36,218	銀行
SYMANTEC CORP	67	67	148	16,318	ソフトウェア
SYNOPSIS INC	17	17	211	23,250	ソフトウェア
SYNCHRONY FINANCIAL	74	68	233	25,698	消費者金融
SYSCO CORP	48	53	389	42,825	食品・生活必需品小売り
TD AMERITRADE HOLDING CORP	27	36	192	21,119	資本市場
TJX COS INC	62	136	732	80,442	専門小売り
T-MOBILE US INC	28	39	289	31,812	無線通信サービス
TABLEAU SOFTWARE INC-CL A	—	6	83	9,187	ソフトウェア
TAKE-TWO INTERACTIVE SOFTWARE INC	13	13	140	15,482	娯楽
TAPESTRY INC	33	33	110	12,094	繊維・アパレル・贅沢品
TARGET CORP	54	60	452	49,757	複合小売り
TARGA RESOURCES CORP	19	28	107	11,858	石油・ガス・消耗燃料
TELEFLEX INC	5	5	153	16,883	ヘルスケア機器・用品
TESARO INC	3	—	—	—	バイオテクノロジー
TESLA INC	13	15	367	40,407	自動車
TEVA PHARMACEUTICAL-SP ADR	98	117	169	18,599	医薬品
TEXAS INSTRUMENTS INC	104	106	1,198	131,709	半導体・半導体製造装置
TEXTRON INC	28	28	142	15,638	航空宇宙・防衛
THERMO FISHER SCIENTIFIC INC	40	46	1,253	137,713	ライフサイエンス・ツール/サービス
3M CORP	62	64	1,135	124,780	コングロマリット
TIFFANY & CO	13	13	145	16,021	専門小売り
TIME WARNER INC	77	—	—	—	メディア
TOLL BROTHERS INC	14	—	—	—	家庭用耐久財
TORCHMARK CORP	12	12	107	11,775	保険
TOTAL SYSTEM SERVICES INC	16	16	166	18,262	情報技術サービス
TRACTOR SUPPLY COMPANY	10	16	163	18,013	専門小売り
TRANSDigm GROUP INC	4	4	231	25,464	航空宇宙・防衛
TRUNSONION	16	23	151	16,676	専門サービス
TRAVELERS COS INC/THE	28	28	405	44,562	保険
TRIMBLE INC	25	25	105	11,571	電子装置・機器・部品
TRIPADVISOR INC	13	13	63	6,973	インタラクティブ・メディアおよびサービス
TWENTY-FIRST CENTURY FOX INC	103	—	—	—	娯楽
TWENTY-FIRST CENTURY FOX INC CLASS B	47	—	—	—	娯楽

銘柄	期首(前期末)		当 期 末		業 種 等
	株 数	株 数	評 価 額		
			外貨建金額	邦貨換算金額	
(アメリカ)	百株	百株	千米ドル	千円	
TWITTER INC	67	83	321	35,370	インタラクティブ・メディアおよびサービス
TYSON FOODS INC-CL A	29	31	241	26,543	食品
UGI CORP	16	25	135	14,833	ガス
US BANCORP	166	178	927	101,921	銀行
ULTA BEAUTY INC	6	6	215	23,706	専門小売り
UNDER ARMOUR INC-CLASS A	21	21	46	5,103	繊維・アパレル・贅沢品
UNDER ARMOUR INC-CLASS C	21	21	41	4,554	繊維・アパレル・贅沢品
UNION PAC CORP	83	82	1,443	158,602	陸運・鉄道
UNITED CONTINENTAL HOLDINGS INC	8	8	72	7,947	旅客航空輸送業
UNITED PARCEL SERVICE-CL B	68	77	782	86,001	航空貨物・物流サービス
UNITED RENTALS INC	8	8	107	11,758	商社・流通業
UNITED TECHNOLOGIES	76	94	1,296	142,385	航空宇宙・防衛
UNITED THERAPEUTICS CORP	4	4	47	5,204	バイオテクノロジー
UNITEDHEALTH GROUP INC	101	109	2,601	285,747	ヘルスケア・プロバイダー/ヘルスケア・サービス
UNIVERSAL HEALTH SERVICES-B	8	8	106	11,745	ヘルスケア・プロバイダー/ヘルスケア・サービス
UNUM GROUP	27	27	96	10,619	保険
V F CORP	37	37	349	38,432	繊維・アパレル・贅沢品
VAIL RESORTS INC	3	5	112	12,411	ホテル・レストラン・レジャー
VALERO ENERGY CORP	45	51	420	46,246	石油・ガス・消耗燃料
VARIAN MEDICAL SYSTEMS INC	10	10	142	15,684	ヘルスケア機器・用品
VEEVA SYSTEMS INC-CLASS A	15	15	213	23,413	ヘルスケア・テクノロジー
VERISIGN INC	8	13	269	29,583	情報技術サービス
VERIZON COMMUNICATIONS	432	469	2,648	291,009	各種電気通信サービス
VERISK ANALYTICS INC	17	17	241	26,548	専門サービス
VERTEX PHARMACEUTICALS	27	30	514	56,558	バイオテクノロジー
VIACOM INC-CLASS B	36	36	102	11,271	娯楽
VISA INC-CLASS A SHARES	189	200	3,196	351,134	情報技術サービス
VISTRA ENERGY CORP	46	46	114	12,558	独立系発電事業者・エネルギー販売業者
VMWARE INC - CLASS A	5	9	177	19,546	ソフトウェア
VOYA FINANCIAL INC	21	21	112	12,358	各種金融サービス
VULCAN MATERIALS CO	15	15	195	21,442	建設資材
WABCO HOLDINGS INC	6	6	82	9,009	機械
WEC ENERGY GROUP INC	29	36	278	30,639	総合公益事業
WABTEC CORP	8	13	99	10,979	機械
WALMART INC	157	164	1,633	179,450	食品・生活必需品小売り
WALGREENS BOOTS ALLIANCE INC	88	89	476	52,368	食品・生活必需品小売り
WASTE CONNECTIONS INC	24	30	274	30,192	商業サービス・用品
WASTE MANAGEMENT INC	42	46	491	53,982	商業サービス・用品
WATERS CORP	8	8	175	19,290	ライフサイエンス・ツール/サービス
WAYFAIR INC - CLASS A	—	4	66	7,311	インターネット販売・通信販売
WELLCARE HEALTH PLANS INC	—	6	183	20,185	ヘルスケア・プロバイダー/ヘルスケア・サービス
WELLS FARGO CO	489	508	2,374	260,850	銀行
WESTAR ENERGY INC	13	—	—	—	電力
WESTERN DIGITAL CORP	30	30	141	15,503	コンピュータ・周辺機器
WESTERN UNION CO	55	55	105	11,601	情報技術サービス
WESTLAKE CHEMICAL CORP	—	2	16	1,861	化学
WESTROCK CO	29	29	107	11,835	容器・包装
WHIRLPOOL CORP	7	7	93	10,291	家庭用耐久財

銘柄	期首(前期末)		当 期 末		業 種 等
	株 数	株 数	評 価 額		
			外貨建金額	邦貨換算金額	
(アメリカ)	百株	百株	千米ドル	千円	
WILLIAMS COS	92	146	393	43,242	石油・ガス・消耗燃料
WORKDAY INC-CLASS A	15	15	316	34,776	ソフトウェア
WORLDPAY INC - CL A	31	32	380	41,834	情報技術サービス
WYNDHAM DESTINATIONS INC	9	—	—	—	ホテル・レストラン・レジャー
WYNN RESORTS LTD	8	9	130	14,378	ホテル・レストラン・レジャー
XPO LOGISTICS INC	—	14	91	10,057	航空貨物・物流サービス
XCEL ENERGY INC	57	57	319	35,104	電力
XILINX INC	26	27	318	35,000	半導体・半導体製造装置
XEROX CORP	25	25	80	8,835	コンピュータ・周辺機器
XYLEM INC	21	21	170	18,678	機械
YUM BRANDS INC	30	37	376	41,391	ホテル・レストラン・レジャー
ZAYO GROUP HOLDINGS INC	18	18	59	6,507	各種電気通信サービス
ZILLOW GROUP INC - C	11	11	38	4,216	インタラクティブ・メディアおよびサービス
ZIMMER BIOMET HOLDINGS INC	20	25	304	33,482	ヘルスケア機器・用品
ZIONS BANCORP NA	23	23	110	12,189	銀行
ZOETIS INC	52	52	536	58,974	医薬品
ALKERMES PLC	16	16	44	4,833	バイオテクノロジー
ALLEGION PLC	8	14	140	15,395	建設関連製品
ALLERGAN PLC	34	40	561	61,635	医薬品
AON PLC	26	26	464	50,999	保険
ARCH CAPITAL GROUP LTD	13	39	133	14,649	保険
ATHENE HOLDING LTD-CLASS A	20	20	89	9,841	保険
AXIS CAPITAL HOLDINGS LTD	10	—	—	—	保険
AXALTA COATING SYSTEMS LTD	29	29	75	8,277	化学
ACCENTURE PLC-CL A	61	74	1,292	142,021	情報技術サービス
BUNGE LIMITED	17	17	90	9,930	食品
CAPRI HOLDINGS LTD	—	19	81	8,994	繊維・アパレル・贅沢品
COCA-COLA EUROPEAN PARTNERS	21	21	112	12,388	飲料
EATON CORP PLC	46	53	429	47,139	電気設備
EVEREST RE GROUP LTD	4	4	108	11,874	保険
IHS MARKIT LTD	45	45	250	27,546	専門サービス
INGERSOLL-RAND PLC	28	28	343	37,787	機械
INVESCO LTD	44	44	91	10,059	資本市場
JAZZ PHARMACEUTICALS PLC	5	5	76	8,451	医薬品
JOHNSON CONTROLS INTERNATIONAL PLC	95	107	423	46,538	建設関連製品
LIBERTY GLOBAL PLC-A	23	23	60	6,642	メディア
LIBERTY GLOBAL PLC -SERIES C	53	53	135	14,917	メディア
LINDE PLC	—	63	1,102	121,121	化学
MARVELL TECHNOLOGY GROUP LTD	47	74	173	19,023	半導体・半導体製造装置
MEDTRONIC PLC	141	149	1,319	144,955	ヘルスケア機器・用品
MICHAEL KORS HOLDINGS LTD	19	—	—	—	繊維・アパレル・贅沢品
APTIV PLC	29	29	229	25,249	自動車部品
NIELSEN HOLDINGS PLC	37	37	89	9,865	専門サービス
NORWEGIAN CRUISE LINE HOLDING	26	26	149	16,449	ホテル・レストラン・レジャー
RENAISSANCE HOLDINGS LTD	4	4	79	8,705	保険
SEAGATE TECHNOLOGY	32	32	152	16,723	コンピュータ・周辺機器
PENTAIR PLC	21	21	79	8,699	機械
SENSATA TECHNOLOGIES HOLDING	16	16	77	8,558	電気設備

銘柄	株数	株数	当 期 末		業 種 等
			評 価 額		
			外貨建金額	邦貨換算金額	
(アメリカ)	百株	百株	千米ドル	千円	
TECHNIPFMC PLC	52	52	118	13,070	エネルギー設備・サービス
WILLIS TOWERS WATSON PLC	13	16	287	31,529	保険
PERRIGO CO PLC	11	17	89	9,827	医薬品
XL GROUP LTD	24	—	—	—	保険
CHUBB LTD	46	50	723	79,454	保険
GARMIN LTD	16	17	133	14,672	家庭用耐久財
TE CONNECTIVITY LTD	38	37	336	36,945	電子装置・機器・部品
CHECK POINT SOFTWARE TECHNOLOGIES LTD.	15	14	168	18,503	ソフトウェア
WIX.COM LTD	—	4	57	6,358	情報技術サービス
AERCAP HOLDINGS NV	18	14	69	7,654	商社・流通業
LYONDELLBASELL INDU-CL A	34	40	330	36,295	化学
MYLAN NV	48	61	138	15,252	医薬品
NXP SEMICONDUCTORS NV	33	38	381	41,884	半導体・半導体製造装置
ROYAL CARIBBEAN CRUISES LTD	19	19	247	27,137	ホテル・レストラン・レジャー
FLEX LTD	47	47	48	5,369	電子装置・機器・部品
小 計	株数・金額 銘柄数<比率>	31,666 601	34,258 597	277,753 —	30,514,040 <64.6%>
(カナダ)			千カナダドル		
ARC RESOURCES LTD	38	38	30	2,492	石油・ガス・消耗燃料
AGNICO EAGLE MINES LTD	21	32	175	14,316	金属・鉱業
ALIMENTATION COUCHE-TARD-B	45	53	429	35,078	食品・生活必需品小売り
ALTAGAS LTD	15	36	67	5,486	ガス
ATCO LTD CL1	9	9	40	3,320	総合公益事業
AURORA CANNABIS INC	—	90	101	8,269	医薬品
BCE INC	12	22	131	10,758	各種電気通信サービス
BANK OF MONTREAL	69	71	742	60,624	銀行
BANK OF NOVA SCOTIA HALIFAX	127	141	1,016	82,980	銀行
BARRICK GOLD	124	184	305	24,990	金属・鉱業
BAUSCH HEALTH COS INC	—	39	136	11,186	医薬品
BLACKBERRY LTD	45	45	53	4,377	ソフトウェア
BOMBARDIER B SHEARS	195	195	41	3,424	航空宇宙・防衛
BROOKFIELD ASSET MANAGE-CL A	92	92	573	46,847	資本市場
CAE INC	19	38	118	9,682	航空宇宙・防衛
CCL INDUSTRIES INC - CL B	14	14	81	6,663	容器・包装
CGI INC	—	30	287	23,459	情報技術サービス
CI FINANCIAL CORP	37	37	74	6,079	資本市場
CAMECO CORP	50	50	69	5,700	石油・ガス・消耗燃料
CANADIAN IMPERIAL BANK OF COMMERCE	47	48	533	43,576	銀行
CANADIAN NATL RAILWAY CO	79	81	1,012	82,677	陸運・鉄道
CANADIAN NATURAL RESOURCES LTD	114	131	496	40,580	石油・ガス・消耗燃料
CANADIAN PACIFIC RAILWAY LTD	16	15	455	37,174	陸運・鉄道
CANADIAN TIRE CORP LTD A	6	6	97	7,995	複合小売り
CANADIAN UTILITIES LTD A	10	10	39	3,245	総合公益事業
CANOPY GROWTH CORP	—	28	176	14,418	医薬品
CENOVUS ENERGY INC	94	140	168	13,789	石油・ガス・消耗燃料
CONSTELLATION SOFTWARE INC	1	2	270	22,106	ソフトウェア
CRESCENT POINT ENERGY CORP	67	—	—	—	石油・ガス・消耗燃料
CRONOS GROUP INC	—	16	30	2,489	医薬品

銘柄	期首(前期末)		当 期 末		業 種 等
	株 数	株 数	評 価 額		
			外貨建金額	邦貨換算金額	
(カナダ)	百株	百株	千カナダドル	千円	
DOLLARAMA INC	10	31	126	10,335	複合小売り
ELEMENT FLEET MANAGEMENT CORP	40	—	—	—	各種金融サービス
EMERA INC	6	6	30	2,471	電力
EMPIRE CO LTD A	13	13	40	3,298	食品・生活必需品小売り
ENCANA CORP	97	140	126	10,301	石油・ガス・消耗燃料
ENBRIDGE INC	176	232	1,140	93,164	石油・ガス・消耗燃料
FAIRFAX FINANCIAL HLDGS LTD	2	3	206	16,881	保険
FINNING INTERNATIONAL INC	20	20	46	3,779	商社・流通業
FIRST CAPITAL REALTY INC	11	11	23	1,884	不動産管理・開発
FIRST QUANTUM MINERALS LTD	78	78	97	7,943	金属・鉱業
FORTIS INC	37	50	248	20,286	電力
FRANCO-NEVADA CORP	18	24	235	19,230	金属・鉱業
GILDAN ACTIVEWEAR INC	27	27	136	11,140	繊維・アパレル・贅沢品
GOLDCORP INC	79	—	—	—	金属・鉱業
GREAT-WEST LIFE CO INC	38	38	122	9,971	保険
CGI GROUP INC - CLASS A	23	—	—	—	情報技術サービス
HUSKY ENERGY INC	37	37	51	4,206	石油・ガス・消耗燃料
HYDRO ONE LTD	31	31	67	5,499	電力
IGM FINANCIAL INC	6	6	22	1,811	資本市場
IA FINANCIAL CORP INC	—	8	41	3,358	保険
IMPERIAL OIL	29	29	111	9,078	石油・ガス・消耗燃料
INDUSTRIAL ALLIANCE INSURANC	8	—	—	—	保険
INTACT FINANCIAL CORP	14	14	164	13,410	保険
INTER PIPELINE LTD	38	38	79	6,458	石油・ガス・消耗燃料
JEAN COUTU GROUP INC-CLASS A	9	—	—	—	食品・生活必需品小売り
KEYERA CORP	20	20	62	5,107	石油・ガス・消耗燃料
KINROSS GOLD CORP	100	100	41	3,381	金属・鉱業
LINAMAR CORP	5	—	—	—	自動車部品
LOBLAW COMPANIES	24	24	164	13,401	食品・生活必需品小売り
LUNDIN MINING CORP	80	80	51	4,220	金属・鉱業
MAGNA INTERNATIONAL INC	32	39	251	20,566	自動車部品
MANULIFE FINANCIAL CORP	205	229	555	45,353	保険
METHANEX CORP	9	9	64	5,273	化学
METRO INC	23	24	116	9,512	食品・生活必需品小売り
NATIONAL BANK OF CANADA	36	—	—	—	銀行
NATIONAL BANK OF CANADA	—	34	215	17,629	銀行
NEWMONT GOLD CORP	—	26	106	8,702	金属・鉱業
NUTRIEN LTD	66	67	455	37,236	化学
ONEX CORPORATION	9	9	68	5,623	各種金融サービス
OPEN TEXT CORP	31	31	167	13,717	ソフトウェア
PEMBINA PIPELINE CORP	52	52	246	20,159	石油・ガス・消耗燃料
POWER CORPORATION OF CANADA	35	35	105	8,598	保険
POWER FINANCIAL CORP	33	33	102	8,403	保険
PRAIRIESKY ROYALTY LTD	18	18	33	2,751	石油・ガス・消耗燃料
RESTAURANT BRANDS INTERNATIONAL INC	27	27	243	19,885	ホテル・レストラン・レジャー
ROGERS COMMUNICATIONS-CL B	33	42	287	23,458	無線通信サービス
ROYAL BANK OF CANADA	152	161	1,706	139,351	銀行
SNC-LAVALIN GROUP INC	19	19	52	4,264	建設・土木

銘柄	期首(前期末)		当 期 末		業 種 等	
	株 数	株 数	評 価 額			
			外貨建金額	邦貨換算金額		
(カナダ)	百株	百株	千カナダドル	千円		
SAPUTO INC	18	31	141	11,575	食品	
SEVEN GENERATIONS ENERGY - A	31	31	27	2,260	石油・ガス・消耗燃料	
SHAW COMMUNICATIONS INC-B	38	61	165	13,545	メディア	
SHOPIFY INC - CLASS A	10	10	364	29,744	情報技術サービス	
STARS GROUP INC/THE	—	14	37	3,095	ホテル・レストラン・レジャー	
SUN LIFE FINANCIAL INC	68	68	366	29,905	保険	
SUNCOR ENERGY INC	170	185	806	65,829	石油・ガス・消耗燃料	
TC ENERGY CORP	—	102	642	52,497	石油・ガス・消耗燃料	
TECK RESOURCES LTD-CLS B	61	61	178	14,576	金属・鉱業	
TELUS CORP	26	26	127	10,379	各種電気通信サービス	
THOMSON REUTERS CORP	27	24	208	17,048	専門サービス	
TORONTO DOMINION BANK	195	211	1,574	128,622	銀行	
TOURMALINE OIL CORP	28	28	56	4,605	石油・ガス・消耗燃料	
TRANSCANADA CORP	85	—	—	—	石油・ガス・消耗燃料	
TURQUOISE HILL RESOURCES LTD	87	87	16	1,334	金属・鉱業	
VALEANT PHARMACEUTICALS INTERNATIONAL	39	—	—	—	医薬品	
VERMILION ENERGY INC	14	14	44	3,643	石油・ガス・消耗燃料	
WSP GLOBAL INC	—	11	76	6,250	建設・土木	
WEST FRASER TIMBER	7	7	47	3,905	紙製品・林産品	
WESTON(GEORGE)LTD	3	7	71	5,872	食品・生活必需品小売り	
WHEATON PRECIOUS METALS CORP	40	43	116	9,481	金属・鉱業	
小 計	株 数	金 額	4,158	4,637	21,049	1,719,080
銘 柄 数 < 比 率 >	88	89	—	< 3.6% >		
(イギリス)			千英ポンド			
ANTOFAGASTA PLC	54	54	45	6,455	金属・鉱業	
ASHTED GROUP PLC	59	59	118	16,896	商社・流通業	
BHP BILLITON PLC	207	—	—	—	金属・鉱業	
BARRATT DEVELOPMENTS PLC	105	105	63	8,998	家庭用耐久財	
SKY PLC	101	—	—	—	メディア	
AVIVA PLC	441	441	182	26,020	保険	
DIAGEO PLC	250	270	874	124,966	飲料	
SCHRODERS PLC	11	11	33	4,804	資本市場	
DCC PLC	8	13	89	12,816	コングロマリット	
BAE SYSTEMS PLC	352	352	165	23,639	航空宇宙・防衛	
BRITISH AMERICAN TOBACCO PLC	242	265	764	109,216	タバコ	
STANDARD CHARTERED PLC	356	295	200	28,634	銀行	
IMPERIAL BRANDS PLC	104	103	229	32,769	タバコ	
HSBC HOLDINGS PLC	2,094	2,243	1,462	208,847	銀行	
LEGAL & GENERAL	620	630	170	24,349	保険	
MEGGITT PLC	110	110	58	8,370	航空宇宙・防衛	
MORRISON SUPERMARKETS	200	200	42	6,047	食品・生活必需品小売り	
ASSOCIATED BRITISH FOODS PLC	33	47	117	16,809	食品	
PEARSON	88	88	70	10,115	メディア	
PERSIMMON PLC	28	42	88	12,669	家庭用耐久財	
PRUDENTIAL PLC	257	287	462	66,017	保険	
RTO TINTO PLC-REG	121	129	563	80,535	金属・鉱業	
ST JAMES S PLACE PLC	62	62	67	9,710	資本市場	
TRAVIS PERKINS PLC	24	—	—	—	商社・流通業	



銘柄	期首(前期末)		当 期 末		業 種 等
	株 数	株 数	評 価 額		
			外貨建金額	邦貨換算金額	
(イギリス)	百株	百株	千英ポンド	千円	
SSE PLC	104	137	152	21,837	電力
BP PLC	2,080	2,240	1,177	168,128	石油・ガス・消耗燃料
LLOYDS BANKING GROUP PLC	7,150	8,200	499	71,314	銀行
TAYLOR WIMPEY PLC	343	343	61	8,744	家庭用耐久財
TESCO PLC	940	1,060	255	36,426	食品・生活必需品小売り
SMITH & NEPHEW PLC	89	89	142	20,377	ヘルスケア機器・用品
GLAXOSMITHKLINE PLC	520	575	872	124,685	医薬品
WEIR GROUP PLC	28	28	44	6,388	機械
BABCOCK INTL GROUP PLC	33	33	17	2,439	商業サービス・用品
ASTRAZENECA PLC	133	147	856	122,322	医薬品
BT GROUP PLC	840	990	208	29,800	各種電気通信サービス
CARNIVAL PLC	17	17	67	9,610	ホテル・レストラン・レジャー
MARKS & SPENCER PLC	172	172	46	6,691	複合小売り
BARCLAYS PLC	1,680	1,870	293	41,896	銀行
INTERTEK GROUP PLC	15	22	110	15,786	専門サービス
BURBERRY GROUP PLC	48	48	91	13,022	繊維・アパレル・贅沢品
NEXT PLC	18	18	102	14,587	複合小売り
KINGFISHER PLC	250	250	61	8,719	専門小売り
ITV PLC	410	410	48	6,954	メディア
SAINSBURY	180	180	37	5,414	食品・生活必需品小売り
RANDGOLD RESOURCES LTD	10	—	—	—	金属・鉱業
G4S PLC	161	161	33	4,801	商業サービス・用品
ADMIRAL GROUP PLC	15	15	30	4,377	保険
THE BERKELEY GRP HOLDINGS	14	14	51	7,392	家庭用耐久財
CENTRICA PLC	550	550	51	7,400	総合公益事業
ROYAL DUTCH SHELL PLC-A SHS	477	509	1,229	175,680	石油・ガス・消耗燃料
ROYAL DUTCH SHELL PLC-B	394	435	1,053	150,481	石油・ガス・消耗燃料
BUNZLE	30	44	96	13,763	商社・流通業
COBHAM PLC	169	—	—	—	航空宇宙・防衛
LONDON STOCK EXCHANGE GROUP PLC	36	36	182	26,100	資本市場
UNILEVER PLC	128	123	567	81,006	パーソナル用品
TUI AG-DI	54	54	44	6,369	ホテル・レストラン・レジャー
INVESTEC PLC	62	62	29	4,203	資本市場
EXPERIAN PLC	104	104	226	32,308	専門サービス
MONDI PLC	39	39	63	9,124	紙製品・林産品
SEVERN TRENT PLC	27	27	52	7,537	水道
WHITBREAD PLC	17	23	103	14,815	ホテル・レストラン・レジャー
HARGREAVES LANSDOWN PLC	23	36	81	11,697	資本市場
SMITHS GROUP PLC	47	47	70	10,042	コングロマリット
ANGLO AMERICAN PLC	145	113	214	30,643	金属・鉱業
3I GROUP PLC	90	124	130	18,605	資本市場
CAPITA PLC	69	—	—	—	専門サービス
RECKITT BENCKISER GROUP PLC	65	79	486	69,450	家庭用品
RELX PLC	120	229	396	56,601	専門サービス
SHIRE PLC	89	—	—	—	バイオテクノロジー
FRESNILLO PLC	27	27	19	2,804	金属・鉱業
UNITED UTILITIES GROUP PLC	73	73	57	8,270	水道
GLENCORE PLC	1,300	1,240	348	49,714	金属・鉱業

銘	柄	期首(前期末)		当 期 末		業 種 等
		株 数	株 数	評 価 額		
				外貨建金額	邦貨換算金額	
(イギリス)		百株	百株	千英ポンド	千円	
WOOD GROUP (JOHN) PLC		65	65	28	4,100	エネルギー設備・サービス
GVC HOLDINGS PLC		58	58	34	4,967	ホテル・レストラン・レジャー
ROLLS-ROYCE HOLDINGS PLC		190	190	173	24,798	航空宇宙・防衛
OLD MUTUAL PLC		560	—	—	—	保険
NMC HEALTH PLC		—	8	21	3,054	ヘルスケア・プロバイダー/ヘルスケア・サービス
EASYJET PLC		19	19	19	2,810	旅客航空輸送業
ROYAL BANK OF SCOTLAND GROUP		350	570	132	18,904	銀行
SAGE GROUP PLC (THE)		135	135	97	13,898	ソフトウェア
MEDICLINIC INTERNATIONAL PLC		44	—	—	—	ヘルスケア・プロバイダー/ヘルスケア・サービス
WPP PLC		132	132	126	18,095	メディア
COCA-COLA HBC AG-DI		19	19	52	7,443	飲料
CONVATEC GROUP PLC-WI		90	90	12	1,856	ヘルスケア機器・用品
COMPASS GROUP PLC		153	173	294	42,117	ホテル・レストラン・レジャー
INTERCONTINENTAL HOTELS GROUP PLC		17	—	—	—	ホテル・レストラン・レジャー
MICRO FOCUS INTERNATIONAL PLC		39	—	—	—	ソフトウェア
NATIONAL GRID PLC		330	372	306	43,834	総合公益事業
ROYAL MAIL PLC		121	121	29	4,180	航空貨物・物流サービス
MERLIN ENTERTAINMENTS PLC-WI		62	62	22	3,213	ホテル・レストラン・レジャー
STANDARD LIFE ABERDEEN PLC		—	234	62	8,901	各種金融サービス
FERGUSON PLC		26	—	—	—	商社・流通業
FERGUSON PLC		—	25	136	19,506	商社・流通業
ROLLS-ROYCE HOLDINGS PLC -C		13,490	—	—	—	航空宇宙・防衛
IMI PLC		36	—	—	—	機械
BHP GROUP PLC		—	251	435	62,150	金属・鉱業
VODAFONE GROUP PLC		2,660	3,150	436	62,313	無線通信サービス
INTERCONTINENTAL HOTELS GROUP PLC		—	24	120	17,269	ホテル・レストラン・レジャー
ROLLS-ROYCE HOLDINGS PLC -C		—	13,490	1	192	航空宇宙・防衛
MICRO FOCUS INTERNATIONAL PLC		—	32	57	8,183	ソフトウェア
CRODA INTERNATIONAL PLC		—	14	74	10,591	化学
RSA INSURANCE GROUP PLC		121	121	66	9,443	保険
INFORMA PLC		—	130	97	13,925	メディア
STANDARD LIFE ABERDEEN PLC		267	—	—	—	各種金融サービス
AUTO TRADER GROUP PLC		70	130	75	10,776	インタラクティブ・メディアおよびサービス
DIRECT LINE INSURANCE GROUP		120	120	37	5,352	保険
CRODA INTERNATIONAL PLC		15	—	—	—	化学
MELROSE INDUSTRIES PLC		560	560	102	14,689	電気設備
JOHNSON MATTHEY PLC		17	26	81	11,638	化学
小 計	株 数 ・ 金 額	45,082	47,123	19,780	2,825,243	
	銘 柄 数 < 比 率 >	100	93	—	< 6.0% >	
(スイス)				千スイスフラン		
SIKA AG-BR		0.21	—	—	—	化学
SGS SA-REG		0.57	0.57	145	15,738	専門サービス
BARRY CALLEBAUT AG		0.22	0.22	40	4,376	食品
SWISSCOM AG-REG		2	2	117	12,713	各種電気通信サービス
CHOCOLADEFABRIKEN LINDT-PC		0.14	0.14	93	10,095	食品
CHOCOLADEFABRIKEN LINDT-REG		0.01	0.01	76	8,216	食品
GIVAUDAN-REG		0.93	1	294	31,809	化学
ZURICH INSURANCE GROUP AG		14	16	517	55,976	保険

銘柄	期首(前期末)		当 期 末		業 種 等	
	株 数	株 数	評 価 額			
			外貨建金額	邦貨換算金額		
(スイス)	百株	百株	千スイスフラン	千円		
NOVARTIS AG-REG	233	246	2,010	217,343	医薬品	
ABB LTD	198	221	422	45,705	電気設備	
ROCHE HOLDING (GENUSSSCHEINE)	73	79	2,072	224,025	医薬品	
ADECCO GROUP AG-REG	19	19	106	11,563	専門サービス	
LAFARGEHOLCIM LTD	48	57	286	30,971	建設資材	
CLARIANT AG-REG	22	22	42	4,617	化学	
NESTLE SA-REG	325	348	3,377	365,091	食品	
BALOISE HOLDING AG	5	5	95	10,270	保険	
TEMENOS AG-REG	—	7	125	13,560	ソフトウェア	
SONOVA HOLDING AG-REG	4	6	142	15,351	ヘルスケア機器・用品	
STRAUMANN HOLDING AG-REG	1	1	81	8,828	ヘルスケア機器・用品	
CREDIT SUISSE GROUP AG-REG	260	278	344	37,237	資本市場	
THE SWATCH GROUP AG-B	3	3	97	10,508	繊維・アパレル・贅沢品	
THE SWATCH GROUP AG-REG	5	5	30	3,273	繊維・アパレル・贅沢品	
LONZA AG-REG	8	8	259	28,015	ライフサイエンス・ツール/サービス	
SWISS LIFE HOLDING AG	3	3	175	18,935	保険	
EMS-CHEMIE HOLDING AG-REG	0.7	0.7	41	4,434	化学	
SWISS PRIME SITE-REG	7	7	64	6,984	不動産管理・開発	
PARGESA HOLDING SA-BEARER SHARES	2	2	21	2,330	各種金融サービス	
DUFREY AG-REG	2	2	26	2,844	専門小売り	
PARTNERS GROUP HOLDING AG	1	1	126	13,655	資本市場	
SCHINDLER HOLDING-PART CERT	3	3	75	8,173	機械	
SCHINDLER HOLDING AG-REG	1	3	65	7,085	機械	
KUEHNE & NAGEL INTL AG-REG	6	6	85	9,208	海運業	
GEBERIT AG-REG	3	3	171	18,527	建設関連製品	
JULIUS BAER GROUP LTD	25	25	114	12,329	資本市場	
SWISS RE LTD	34	34	313	33,845	保険	
CIE FINANCIERE RICHEMONT-BR A	51	59	417	45,083	繊維・アパレル・贅沢品	
SIKA AG-REG	—	15	232	25,142	化学	
ALCON INC	—	49	300	32,448	ヘルスケア機器・用品	
UBS GROUP AG	363	455	552	59,741	資本市場	
VIFOR PHARMA AG	3	5	75	8,196	医薬品	
小 計	株 数 ・ 金 額	1,740	2,011	13,636	1,474,259	
	銘柄 数 < 比 率 >	37	39	—	< 3.1% >	
(スウェーデン)			千スウェーデンクローナ			
LUNDBERGS AB-B SHS	4	8	248	2,825	各種金融サービス	
SKANDINAVISKA ENSKILDA BANKEN AB	152	184	1,624	18,489	銀行	
SWEDBANK AB	101	118	1,693	19,269	銀行	
SWEDISH MATCH AB	14	19	916	10,426	タバコ	
NORDEA BANK AB	334	—	—	—	銀行	
SECURITAS AB-B SHS	43	43	697	7,932	商業サービス・用品	
INVESTOR AB-B SHS	51	49	2,091	23,799	各種金融サービス	
HENNES&MAURITZ AB-B	92	100	1,587	18,064	専門小売り	
ERICSSON LM-B	320	370	3,248	36,969	通信機器	
TELIA CO AB	320	320	1,286	14,642	各種電気通信サービス	
SKANSKA AB-B SHS	31	23	366	4,166	建設・土木	
LUNDIN PETROLEUM AB	25	25	683	7,778	石油・ガス・消耗燃料	
ALFA LAVAL AB	30	30	627	7,135	機械	

銘柄	株数	株数	期末		業種等	
			評価額			
			外貨建金額	邦貨換算金額		
(スウェーデン)	百株	百株	千スウェーデンクローネ	千円		
GETINGE AB-B SHS	15	—	—	—	ヘルスケア機器・用品	
MILLICOM INTERNATIONAL CELLULAR-SDR	5	5	309	3,518	無線通信サービス	
ICA GRUPPEN AB	9	9	325	3,708	食品・生活必需品小売り	
HUSQVARNA AB-B SHS	46	46	393	4,480	家庭用耐久財	
ELECTROLUX AB-B	26	26	583	6,642	家庭用耐久財	
SKF AB-B SHARES	46	46	741	8,435	機械	
VOLVO AB-B SHS	155	164	2,296	26,128	機械	
SANDVIK AB	112	128	2,077	23,641	機械	
INDUSTRIVARDEN AB-C SHS	20	20	405	4,618	各種金融サービス	
BOLIDEN AB	26	—	—	—	金属・鉱業	
HEXAGON AB-B SHS	25	30	1,437	16,363	電子装置・機器・部品	
TELE 2 AB-B SHS	42	71	885	10,079	無線通信サービス	
KINNEVIK AB - B	23	23	603	6,862	各種金融サービス	
ATLAS COPCO AB-A REDEMPTION	69	—	—	—	機械	
ATLAS COPCO AB-B REDEMPTION	35	—	—	—	機械	
ATLAS COPCO AB-A	69	84	2,328	26,498	機械	
ATLAS COPCO AB-B	35	48	1,219	13,874	機械	
BOLIDEN AB	—	26	612	6,967	金属・鉱業	
EPIROC AB - A	—	69	644	7,329	機械	
EPIROC AB - B	—	35	313	3,573	機械	
ESSITY AKTIEBOLAG-B	65	61	1,695	19,298	家庭用品	
SVENSKA HANDELSBANKEN-A	171	171	1,720	19,576	銀行	
ASSA ABLOY AB-B	101	123	2,434	27,707	建設関連製品	
NORDEA BANK ABP	—	335	2,443	27,810	銀行	
小計	株数・金額	2,612	2,809	38,542	438,616	
	銘柄数<比率>	33	32	—	<0.9%>	
(ノルウェー)				千ノルウェークローネ		
DNB ASA	104	102	1,559	19,525	銀行	
TELENOR ASA	87	87	1,489	18,642	各種電気通信サービス	
EQUINOR ASA	115	129	2,336	29,249	石油・ガス・消耗燃料	
YARA INTERNATIONAL ASA	17	23	826	10,352	化学	
MOWI ASA	36	48	920	11,526	食品	
NORSK HYDRO	142	142	461	5,781	金属・鉱業	
AKER AB ASA	—	10	252	3,161	石油・ガス・消耗燃料	
ORKLA ASA	102	102	756	9,470	食品	
GJENSIDIGE FORSIKRING ASA	26	26	432	5,419	保険	
SCHIBSTED ASA-B SHS	9	9	189	2,368	メディア	
小計	株数・金額	638	678	9,225	115,497	
	銘柄数<比率>	9	10	—	<0.2%>	
(デンマーク)				千デンマーククローネ		
CARLSBERG B	10	10	919	15,175	飲料	
AP MOLLER-MAERSK A/S-B	0.79	0.79	644	10,645	海運業	
A P MOLLER - MAERSK A/S-A	0.51	0.51	389	6,432	海運業	
DANSKE BANK AS	77	72	781	12,909	銀行	
GENMAB A/S	5	7	848	14,011	バイオテクノロジー	
VESTAS WIND SYSTEMS A/S	23	23	1,293	21,363	電気設備	
H LUNDBECK A/S	7	7	191	3,166	医薬品	
DSV A/S	18	22	1,368	22,585	陸運・鉄道	

銘柄	株数	期首(前期末)		当期		業種等
		株数	株数	評価額		
				外貨建金額	邦貨換算金額	
(デンマーク)	百株	百株	千デンマーククローネ	千円		
PANDORA A/S	12	12	351	5,795	繊維・アパレル・贅沢品	
CHR HANSEN HOLDING A/S	10	10	702	11,590	化学	
NOVOZYMES A/S-B SHARES	25	25	800	13,216	化学	
COLOPLAST-B	12	12	933	15,411	ヘルスケア機器・用品	
NOVO NORDISK A/S-B	187	204	6,575	108,568	医薬品	
ISS A/S	19	19	407	6,731	商業サービス・用品	
TRYG A/S	10	10	202	3,341	保険	
ORSTED A/S	16	23	1,181	19,502	電力	
DEMANT A/S	13	13	289	4,781	ヘルスケア機器・用品	
小計	株数・金額	448	474	17,881	295,230	
	銘柄数<比率>	17	17	—	<0.6%>	
(ユーロ…ドイツ)			千ユーロ			
ADIDAS AG	19	19	497	61,290	繊維・アパレル・贅沢品	
FRESENIUS SE & CO KGAA	45	44	222	27,401	ヘルスケア・プロバイダー/ヘルスケア・サービス	
UNITED INTERNET AG-REG SHARE	15	15	50	6,257	各種電気通信サービス	
FUCHS PETROLUB SE -PFD	7	7	25	3,145	化学	
HANNOVER RUECK SE	5	8	106	13,109	保険	
GEA GROUP AG	17	17	38	4,794	機械	
CONTINENTAL AG	11	13	185	22,869	自動車部品	
DEUTSCHE POST AG-REG	95	107	308	38,026	航空貨物・物流サービス	
AXEL SPRINGER SE	3	3	17	2,097	メディア	
MERCK KGAA	12	16	161	19,894	医薬品	
RWE AG	46	63	137	16,922	総合公益事業	
SAP SE	102	109	1,207	148,858	ソフトウェア	
E.ON SE	208	248	233	28,782	総合公益事業	
HENKEL AG & CO KGAA	10	14	118	14,665	家庭用品	
PUMA SE	—	1	66	8,165	繊維・アパレル・贅沢品	
BAYER AG-REG	87	107	610	75,274	医薬品	
HENKEL AG & CO KGAA VORZUG	18	22	193	23,879	家庭用品	
BASF SE	97	106	694	85,612	化学	
BEIERSDORF AG	9	12	125	15,507	パーソナル用品	
HOCHTIEF AG	1	1	18	2,291	建設・土木	
HEIDELBERGCEMENT AG	14	14	102	12,633	建設資材	
FRESENIUS MEDICAL CARE	23	23	166	20,583	ヘルスケア・プロバイダー/ヘルスケア・サービス	
ALLIANZ SE-REG	46	47	940	115,925	保険	
DEUTSCHE LUFTHANSA-REG	30	30	56	6,970	旅客航空輸送業	
MUENCHENER RUECKVER AG-REG	15	17	358	44,250	保険	
VOLKSWAGEN AG	3	3	57	7,071	自動車	
VOLKSWAGEN AG-PREF	18	20	304	37,537	自動車	
DAIMLER AG-REGISTERED SHARES	102	107	595	73,401	自動車	
MAN SE	4	—	—	—	機械	
THYSSENKRUPP AG	48	48	53	6,647	金属・鉱業	
SIEMENS AG	79	88	929	114,594	コングロマリット	
I&I DRILLISCH AG	5	5	17	2,193	無線通信サービス	
DEUTSCHE BANK AG-REG	209	204	139	17,250	資本市場	
BAYER MOTOREN WERK	32	35	246	30,411	自動車	
BAYERISCHE MOTOREN WERKE-PFD	7	7	46	5,677	自動車	
DEUTSCHE TELEKOM-REG	357	393	583	71,921	各種電気通信サービス	

銘柄	株数	株数	期 末		業 種 等	
			評 価 額			
			外貨建金額	邦貨換算金額		
(ユーロ…ドイツ)	百株	百株	千ユーロ	千円		
SARTORIUS AG-VORZUG	—	3	51	6,386	ヘルスケア機器・用品	
INFINEON TECHNOLOGIES AG	124	121	224	27,650	半導体・半導体製造装置	
DEUTSCHE BOERSE AG	20	20	235	29,063	資本市場	
PORSCHE AUTOMOBIL HOLDING SE	16	16	96	11,853	自動車	
FRAPORT AG	3	3	27	3,402	運送インフラ	
WIRECARD AG	11	13	182	22,507	情報技術サービス	
LANXESS	9	9	45	5,570	化学	
MTU AERO ENGINES AG	5	5	104	12,820	航空宇宙・防衛	
DEUTSCHE WOHNEN SE	32	42	174	21,537	不動産管理・開発	
SYMRISE AG	15	15	128	15,797	化学	
BRENNTAG AG	19	19	84	10,455	商社・流通業	
K+S AG	24	—	—	—	化学	
EVONIK INDUSTRIES AG	18	18	46	5,757	化学	
TELEFONICA DEUTSCHLAND HOLDING AG	50	50	14	1,772	各種電気通信サービス	
HUGO BOSS AG	7	7	42	5,287	繊維・アパレル・贅沢品	
COMMERZBANK AG	114	114	85	10,510	銀行	
OSRAM LICHT AG	8	8	23	2,937	電気設備	
KION GROUP AG	9	9	53	6,631	機械	
VONOVIA SE	49	57	271	33,487	不動産管理・開発	
PROSIEBEN SAT.1 MEDIA SE	27	27	39	4,890	メディア	
SIEMENS HEALTHINEERS AG	16	16	58	7,159	ヘルスケア機器・用品	
METRO AG	17	17	23	2,923	食品・生活必需品小売り	
INNOGY SE	16	16	63	7,861	総合公益事業	
LINDE AG - TENDER	20	—	—	—	化学	
ZALANDO SE	9	9	35	4,340	インターネット販売・通信販売	
COVESTRO AG	17	22	97	12,061	化学	
QIAGEN NV	21	21	69	8,570	ライフサイエンス・ツール/サービス	
SCHAEFFLER AG	13	—	—	—	自動車部品	
UNIPER SE	21	21	53	6,614	独立系発電事業者・エネルギー販売業者	
DELIVERY HERO SE	—	8	33	4,100	インターネット販売・通信販売	
小 計	株数・金額	2,524	2,675	11,988	1,477,871	
	銘柄数<比率>	63	62	—	<3.1%>	
(ユーロ…イタリア)						
ASSICURAZIONI GENERALI	130	123	207	25,555	保険	
INTESA SANPAOLO	1,330	1,680	363	44,825	銀行	
INTESA SANPAOLO-RSP	60	—	—	—	銀行	
MEDIOBANCA S. P. A.	56	56	50	6,207	銀行	
LUXOTTICA GROUP SPA	16	—	—	—	繊維・アパレル・贅沢品	
ENEL SPA	870	910	502	61,909	電力	
ENI SPA	250	289	413	51,029	石油・ガス・消耗燃料	
SNAM SPA	230	310	138	17,050	石油・ガス・消耗燃料	
TENARIS SA	54	54	63	7,834	エネルギー設備・サービス	
TELECOM ITALIA SPA	1,120	1,120	52	6,436	各種電気通信サービス	
TELECOM ITALIA-RNC	680	680	29	3,658	各種電気通信サービス	
ATLANTIA SPA	53	53	122	15,118	運送インフラ	
TERNA SPA	180	180	97	11,995	電力	
RECORDATI SPA	11	11	38	4,796	医薬品	
LEONARDO SPA	42	42	42	5,187	航空宇宙・防衛	

銘	柄	期首(前期末)				業 種 等
		株 数	株 数	評 価 額		
				外貨建金額	邦貨換算金額	
(ユーロ…イタリア)		百株	百株	千ユーロ	千円	
PRYSMIAN SPA		28	28	45	5,651	電気設備
UNIPOLSAI SPA		80	—	—	—	保険
FERRARI NV		12	14	179	22,179	自動車
CNH INDUSTRIAL NV		101	134	114	14,152	機械
MONCLER SPA		—	17	60	7,445	繊維・アパレル・贅沢品
FIAT CHRYSLER AUTOMOBILES NV		115	134	175	21,612	自動車
UNICREDIT SPA		203	214	238	29,350	銀行
EXOR NV		13	13	72	8,935	各種金融サービス
POSTE ITALIANE SPA		73	73	65	8,106	保険
DAVIDE CAMPARI-MILANO SPA		55	55	50	6,186	飲料
PIRELLI & C. SPA		—	35	20	2,492	自動車部品
小 計	株 数 ・ 金 額	5,762	6,225	3,145	387,719	
	銘 柄 数 < 比 率 >	24	23	—	< 0.8% >	
(ユーロ…フランス)						
BOUYGUES		21	21	69	8,554	建設・土木
AIRBUS SE		61	66	779	96,034	航空宇宙・防衛
VEOLIA ENVIRONNEMENT		52	52	107	13,249	総合公益事業
LOREAL-ORD		26	28	679	83,713	パーソナル用品
LVMH MOET HENNESSY LOUIS VUITTON SE		29	32	1,061	130,902	繊維・アパレル・贅沢品
DASSAULT AVIATION SA		0.26	0.26	32	4,041	航空宇宙・防衛
THALES SA		10	13	136	16,873	航空宇宙・防衛
CAPGEMINI SA		16	19	202	24,968	情報技術サービス
CASINO GUICHARD-PERRACHON SA		7	7	23	2,901	食品・生活必需品小売り
INGENICO GROUP		6	6	49	6,132	電子装置・機器・部品
PUBLICIS GROUPE		19	27	138	17,047	メディア
FAURECIA		7	7	29	3,681	自動車部品
LAGARDERE S. C. A		9	—	—	—	メディア
BOLLORE		75	75	30	3,807	航空貨物・物流サービス
MICHELIN (CGDE)		16	19	213	26,346	自動車部品
PERNOD RICARD SA		21	24	378	46,630	飲料
RENAULT SA		20	20	113	13,996	自動車
REMY COINTREAU		1	1	16	2,041	飲料
SEB SA		2	2	40	4,993	家庭用耐久財
SCHNEIDER ELECTRIC SE		55	65	463	57,113	電気設備
VIVENDI SA		114	113	281	34,656	娯楽
ORANGE SA		217	217	301	37,141	各種電気通信サービス
HERMES INTERNATIONAL		3	3	200	24,724	繊維・アパレル・贅沢品
SOCIETE BIC SA		3	3	22	2,779	商業サービス・用品
DASSAULT SYSTEMES SA		14	14	190	23,490	ソフトウェア
KERING SA		7	8	416	51,320	繊維・アパレル・贅沢品
CNP ASSURANCES		16	16	32	4,002	保険
CARREFOUR SUPERMARCHE		56	76	133	16,394	食品・生活必需品小売り
ATOS SE		8	8	59	7,376	情報技術サービス
SANOFI		120	130	955	117,773	医薬品
ACCOR SA		21	21	75	9,308	ホテル・レストラン・レジャー
STMICROELECTRONICS NV		60	80	118	14,575	半導体・半導体製造装置
SOCIETE GENERALE		75	80	210	25,921	銀行
TELEPERFORMANCE		5	5	94	11,593	専門サービス

銘	柄	期首(前期末)		当 期 末		業 種 等
		株 数	株 数	評 価 額		
				外貨建金額	邦貨換算金額	
(ユーロ…フランス)		百株	百株	千ユーロ	千円	
EURAZEO SE		3	3	22	2,784	各種金融サービス
SODEXO		11	11	111	13,724	ホテル・レストラン・レジャー
AXA		192	229	506	62,413	保険
PEUGEOT CITROEN		69	69	146	18,065	自動車
JC DECAUX SA		7	7	20	2,583	メディア
ESSILORLUXOTTICA		19	33	353	43,564	繊維・アパレル・贅沢品
CREDIT AGRICOLE SA		111	144	166	20,528	銀行
BNP PARIBAS		119	128	581	71,666	銀行
COMP DE SAINT-GOBAIN (ORD)		55	55	186	23,027	建設関連製品
WENDEL		2	2	30	3,810	各種金融サービス
ILIAD SA		3	3	31	3,867	各種電気通信サービス
SES FDR		39	39	59	7,312	メディア
IMERYS		4	4	18	2,262	建設資材
SAFRAN SA		32	36	451	55,675	航空宇宙・防衛
ENGIE		200	198	257	31,717	総合公益事業
ALSTOM		21	21	82	10,212	機械
EUTELSAT COMMUNICATIONS		22	22	35	4,329	メディア
ELECTRICITE DE FRANCE		74	74	90	11,119	電力
IPSEN		2	5	52	6,410	医薬品
ARKEMA		8	8	68	8,424	化学
LEGRAND SA		28	28	171	21,153	電気設備
EIFFAGE SA		9	9	82	10,166	建設・土木
TOTAL SA		252	278	1,295	159,710	石油・ガス・消耗燃料
ADP		2	2	49	6,059	運送インフラ
NATIXIS		110	110	54	6,741	資本市場
UBISOFT ENTERTAINMENT		6	9	75	9,281	娯楽
SCOR SE		14	22	76	9,483	保険
REXEL SA		41	41	45	5,564	商社・流通業
VINCI		50	60	511	63,030	建設・土木
DANONE		64	67	465	57,367	食品
AIR LIQUIDE		43	47	538	66,363	化学
BUREAU VERITAS SA		31	31	65	8,124	専門サービス
GETLINK		63	63	88	10,942	運送インフラ
SUEZ		36	36	44	5,458	総合公益事業
EDENRED		18	29	117	14,542	商業サービス・用品
VALEO SA		24	24	68	8,458	自動車部品
BIOMERIEUX		4	4	29	3,673	ヘルスケア機器・用品
WORLDCLINE SA		—	3	18	2,229	情報技術サービス
SARTORIUS STEDIM BIOTECH		—	2	26	3,267	ライフサイエンス・ツール/サービス
AMUNDI SA		6	6	36	4,452	資本市場
小 計	株 数 ・ 金 額	2,985	3,238	14,794	1,823,662	
	銘 柄 数 < 比 率 >	72	73	—	< 3.9% >	
(ユーロ…オランダ)						
RELX NV		109	—	—	—	専門サービス
RANDSTAD NV		15	15	72	8,988	専門サービス
AKZO NOBEL		26	—	—	—	化学
WOLTERS KLUWER		29	35	213	26,300	専門サービス
VOPAK		7	7	26	3,218	石油・ガス・消耗燃料



銘柄	株数	当 期 末				業 種 等
		株 数	評 価 額		業 種 等	
			外貨建金額	邦貨換算金額		
(ユーロ…オランダ)	百株	百株	千ユーロ	千円		
AEGON NV	180	180	76	9,467	保険	
KONINKLIJKE KPN NV	390	390	105	12,970	各種電気通信サービス	
KONINKLIJKE PHILIPS NV	92	101	371	45,792	ヘルスケア機器・用品	
HEINEKEN NV	26	31	298	36,833	飲料	
HEINEKEN HOLDING NV	9	12	115	14,216	飲料	
KONINKLIJKE DSM NV	18	18	185	22,864	化学	
UNILEVER NV-CVA	169	171	907	111,846	パーソナル用品	
BOSKALIS WESTMINSTER-CVA	13	—	—	—	建設・土木	
ASML HOLDING NV	41	47	823	101,488	半導体・半導体製造装置	
KONINKLIJKE AHOLD DELHAIZE NV	135	127	265	32,766	食品・生活必需品小売り	
AKZO NOBEL	—	27	201	24,858	化学	
NN GROUP NV	27	37	137	16,957	保険	
ARCELORMITTAL	64	80	133	16,457	金属・鉱業	
ABN AMRO GROUP NV-CVA	44	44	85	10,481	銀行	
ALTICE EUROPE N.V.	54	—	—	—	メディア	
ADYEN NV	—	1	72	8,952	情報技術サービス	
ING GROEP NV	415	458	477	58,885	銀行	
小 計	株 数 ・ 金 額	1,866	1,783	4,570	563,346	
	銘柄 数 < 比 率 >	20	18	—	<1.2%>	
(ユーロ…スペイン)						
ABERTIS INFRASTRUCTURAS SA	67	—	—	—	運送インフラ	
ENDESA S.A.	35	35	76	9,405	電力	
BANKINTER S.A.	82	82	55	6,845	銀行	
BANCO BILBAO VIZCAYA ARGENTARIA S.A.	715	750	382	47,095	銀行	
NATURGY ENERGY GROUP SA	45	42	107	13,248	ガス	
REPSOL SA	118	151	215	26,561	石油・ガス・消耗燃料	
BANCO SANTANDER SA	1,680	1,880	779	96,117	銀行	
TELEFONICA SA	504	520	370	45,633	各種電気通信サービス	
ENAGAS	19	29	72	8,876	石油・ガス・消耗燃料	
SIEMENS GAMESA RENEWABLE ENERGY SA	18	18	26	3,323	電気設備	
ACS, ACTIVIDADES CONS Y SERV	23	31	117	14,463	建設・土木	
FERROVIAL SA	47	48	100	12,438	建設・土木	
MAPPFRE SA	127	127	33	4,073	保険	
BANCO DE SABADELL SA	500	700	72	8,896	銀行	
CAIXABANK	410	410	113	13,959	銀行	
IBERDROLA SA	624	725	571	70,498	電力	
AMADEUS IT GROUP SA	44	50	329	40,642	情報技術サービス	
INTERNATIONAL CONSOLIDATED AIRLINES GRP	48	—	—	—	旅客航空輸送業	
RED ELECTRICA CORPORACION SA	42	42	78	9,655	電力	
INDITEX SA	106	120	301	37,202	専門小売り	
AENA SME SA	6	6	113	14,042	運送インフラ	
GRIFOLS SA	36	36	84	10,415	バイオテクノロジー	
BANKIA SA	122	122	28	3,498	銀行	
小 計	株 数 ・ 金 額	5,420	5,927	4,030	496,895	
	銘柄 数 < 比 率 >	23	21	—	<1.1%>	
(ユーロ…ベルギー)						
KBC GROEP NV	24	27	162	20,068	銀行	
SOLVAY SA	9	9	84	10,413	化学	

銘	柄	期首(前期末)		当 期 末		業 種 等
		株 数	株 数	評 価 額		
				外貨建金額	邦貨換算金額	
(ユーロ…ベルギー)		百株	百株	千ユーロ	千円	
UCB SA		13	12	83	10,303	医薬品
COLRUYT SA		4	9	58	7,211	食品・生活必需品小売り
GROUPE BRUXELLES LAM		9	9	76	9,446	各種金融サービス
PROXIMUS		15	15	38	4,721	各種電気通信サービス
TELENET GROUP HOLDING NV		6	6	32	3,955	メディア
AGEAS		18	18	81	10,058	保険
UMICORE		24	24	72	8,952	化学
ANHEUSER-BUSCH INBEV SA/NV		76	86	638	78,650	飲料
小 計	株 数 ・ 金 額	201	217	1,328	163,779	
	銘 柄 数 < 比 率 >	10	10	—	<0.3%>	
(ユーロ…オーストリア)						
OMV AG		18	16	69	8,550	石油・ガス・消耗燃料
VERBUND AG		—	11	47	5,893	電力
VOESTALPINE AG		14	14	36	4,554	金属・鉱業
ERSTE GROUP BANK AG		29	33	109	13,472	銀行
RAIFFEISEN BANK INTERNATIONAL AG		15	15	34	4,206	銀行
ANDRITZ AG		7	7	24	3,073	機械
小 計	株 数 ・ 金 額	83	96	322	39,750	
	銘 柄 数 < 比 率 >	5	6	—	<0.1%>	
(ユーロ…ルクセンブルグ)						
EUROFINS SCIENTIFIC SE		1	1	51	6,342	ライフサイエンス・ツール/サービス
RTL GROUP		3	3	14	1,765	メディア
AROUNDTOWN SA		—	116	86	10,673	不動産管理・開発
小 計	株 数 ・ 金 額	4	120	152	18,781	
	銘 柄 数 < 比 率 >	2	3	—	<0.0%>	
(ユーロ…フィンランド)						
WARTSILA OYJ		48	48	64	7,976	機械
UPM-KYMMENE OYJ		50	62	148	18,312	紙製品・林産品
STORA ENSO OYJ-R		49	61	64	7,948	紙製品・林産品
SAMPO OYJ-A SHS		49	46	180	22,262	保険
FORTUM OYJ		49	49	89	11,032	電力
ELISA OYJ		16	16	60	7,481	各種電気通信サービス
METSO OYJ		8	16	49	6,098	機械
NOKIA OYJ		600	670	292	36,042	通信機器
NESTE OYJ		15	45	127	15,659	石油・ガス・消耗燃料
NOKIAN RENKAAT OYJ		11	18	47	5,908	自動車部品
KONE OYJ		38	36	172	21,305	機械
ORION OYJ		10	10	29	3,613	医薬品
小 計	株 数 ・ 金 額	943	1,077	1,327	163,639	
	銘 柄 数 < 比 率 >	12	12	—	<0.3%>	
(ユーロ…アイルランド)						
CRH PLC		87	98	280	34,574	建設資材
KINGSPAN GROUP PLC		—	17	76	9,375	建設関連製品
KERRY GROUP PLC-A		18	18	184	22,681	食品
IRISH BANK RESOLUTION CORP LTD		134	134	—	—	銀行
SMURFIT KAPPA GROUP PLC		—	32	83	10,295	容器・包装
BANK OF IRELAND GROUP PLC		115	115	61	7,527	銀行
AIB GROUP PLC		80	80	31	3,932	銀行

銘柄	株数	当期			業種等	
		株数	評価額			
			外貨建金額	邦貨換算金額		
(ユーロ…アイルランド)	百株	百株	千ユーロ	千円		
PADDY POWER PLC	8	8	62	7,655	ホテル・レストラン・レジャー	
小計	株数・金額	443	503	779	96,043	
	銘柄数<比率>	6	8	—	<0.2%>	
(ユーロ…ポルトガル)						
ENERGIAS DE PORTUGAL	238	300	96	11,922	電力	
GALP ENERGIA SGPS SA-B SHRS	58	58	80	9,902	石油・ガス・消耗燃料	
JERONIMO MARTINS	20	25	34	4,237	食品・生活必需品小売り	
小計	株数・金額	316	383	211	26,062	
	銘柄数<比率>	3	3	—	<0.1%>	
ユーロ計	株数・金額	20,549	22,247	42,650	5,257,552	
	銘柄数<比率>	240	239	—	<11.1%>	
(香港)			千香港ドル			
ASM PACIFIC TECHNOLOGY	32	32	276	3,875	半導体・半導体製造装置	
HANG LUNG PROPERTIES LTD	220	220	376	5,266	不動産管理・開発	
BANK OF EAST ASIA	115	115	276	3,877	銀行	
CLP HLDGS	170	205	1,791	25,083	電力	
HONG KONG EXCHANGES & CLEARING LTD	128	136	3,372	47,219	資本市場	
LI & FUNG LTD	620	—	—	—	繊維・アパレル・贅沢品	
MTR CORP	130	190	875	12,262	陸運・鉄道	
FIRST PACIFIC CO	320	—	—	—	各種金融サービス	
HANG LUNG GROUP LTD	100	100	214	3,003	不動産管理・開発	
HANG SENG BANK	71	88	1,777	24,886	銀行	
HENDERSON LAND	147	162	759	10,629	不動産管理・開発	
POWER ASSETS HOLDINGS LTD	145	145	800	11,205	電力	
WHARF (HOLDING)	102	102	227	3,191	不動産管理・開発	
HONG KONG & CHINA GAS	922	965	1,794	25,129	ガス	
HYSAN DEVELOPMENT	70	70	301	4,214	不動産管理・開発	
GALAXY ENTERTAINMENT GROUP L	240	300	1,603	22,449	ホテル・レストラン・レジャー	
KERRY PROPERTIES	65	65	206	2,884	不動産管理・開発	
BOC HONG KONG HOLDINGS LTD	390	370	1,209	16,938	銀行	
NWS HOLDINGS LTD	190	190	310	4,351	コングロマリット	
PCCW LTD	410	410	193	2,715	各種電気通信サービス	
YUE YUEN INDUSTRIAL HLDG	55	55	133	1,871	繊維・アパレル・贅沢品	
NEW WORLD DEVELOPMENT	733	733	918	12,853	不動産管理・開発	
SHANGRI-LA ASIA LTD	70	70	72	1,015	ホテル・レストラン・レジャー	
SINO LAND CO. LTD	310	310	403	5,642	不動産管理・開発	
SUN HUNG KAI PROPERTIES	160	180	2,390	33,465	不動産管理・開発	
SWIRE PACIFIC-A	35	50	481	6,737	不動産管理・開発	
WHEELLOCK & COMPANY LTD	80	80	434	6,087	不動産管理・開発	
TECHTRONIC INDUSTRIES CO	120	180	936	13,104	家庭用耐久財	
KINGSTON FINANCIAL GROUP LTD	500	—	—	—	資本市場	
MINTH GROUP LTD	100	100	244	3,416	自動車部品	
SJM HOLDINGS LIMITED	240	240	218	3,057	ホテル・レストラン・レジャー	
WYNN MACAU LTD	180	180	354	4,964	ホテル・レストラン・レジャー	
MGM CHINA HOLDINGS LTD	136	136	190	2,661	ホテル・レストラン・レジャー	
ATA GROUP LTD	1,258	1,368	10,622	148,715	保険	
HKT TRUST AND HKT LTD	381	381	465	6,521	各種電気通信サービス	
SANDS CHINA LTD	272	272	1,098	15,384	ホテル・レストラン・レジャー	

銘 柄	期首(前期末)		当 期 末		業 種 等	
	株 数	株 数	評 価 額			
			外貨建金額	邦貨換算金額		
(香港)	百株	百株	千香港ドル	千円		
SWIRE PROPERTIES LTD	108	108	337	4,725	不動産管理・開発	
WHARF REAL ESTATE INVESTMENT	102	162	936	13,109	不動産管理・開発	
WH GROUP LIMITED	1,060	1,060	808	11,322	食品	
CK HUTCHISON HOLDINGS LTD	294	289	2,300	32,203	コングロマリット	
CK INFRASTRUCTURE HOLDINGS LTD	50	90	562	7,875	電力	
CK ASSET HOLDINGS LTD	244	294	1,814	25,409	不動産管理・開発	
小 計	株 数 ・ 金 額	11,077	10,204	42,094	589,326	
	銘柄 数 < 比 率 >	42	39	—	< 1.2% >	
(シンガポール)			千シンガポールドル			
SINGAPORE TECH ENGINEERING	180	180	72	5,801	航空宇宙・防衛	
GOLDEN AGRI-RESOURCES LTD	860	860	24	1,940	食品	
DBS GROUP HLDS	183	205	545	43,934	銀行	
CITY DEVELOPMENTS LTD	40	40	34	2,800	不動産管理・開発	
JARDINE CYCLE&CARRIAGE LTD	11	11	38	3,102	販売	
SATS LTD	80	80	41	3,377	運送インフラ	
SINGAPORE EXCHANGE LTD	60	70	51	4,162	資本市場	
CAPITALAND LIMITED	320	320	108	8,766	不動産管理・開発	
GENTING SINGAPORE LTD	810	—	—	—	ホテル・レストラン・レジャー	
COMFORTDELGRO CORP LTD	160	320	81	6,600	陸運・鉄道	
SINGAPORE AIRLINES LTD	36	80	76	6,168	旅客航空輸送業	
UNITED OVERSEAS BANK	147	146	372	29,972	銀行	
UOL GROUP LIMITED	30	30	21	1,725	不動産管理・開発	
VENTURE CORP LTD	—	32	52	4,241	電子装置・機器・部品	
SINGAPORE PRESS HOLDINGS	170	170	40	3,273	メディア	
SINGAPORE TELECOMMUNICATIONS LIMITED	920	920	288	23,275	各種電気通信サービス	
SEMBCORP INDUSTRIES	120	120	30	2,465	コングロマリット	
OCBC-ORD	303	354	400	32,303	銀行	
WILMAR INTERNATIONAL LTD	170	170	59	4,807	食品	
STARHUB LTD	80	—	—	—	無線通信サービス	
KEPPEL CORP.	160	160	104	8,443	コングロマリット	
YANGZIJIANG SHIPBUILDING	270	270	41	3,306	機械	
GENTING SINGAPORE LTD	—	810	76	6,199	ホテル・レストラン・レジャー	
小 計	株 数 ・ 金 額	5,110	5,348	2,565	206,668	
	銘柄 数 < 比 率 >	21	21	—	< 0.4% >	
(オーストラリア)			千豪ドル			
RAMSAY HEALTH CARE LTD	19	19	120	9,227	ヘルスケア・プロバイダー/ヘルスケア・サービス	
AUSTRALIA & NEW ZEALAND BANK	314	327	904	69,511	銀行	
AMCOR	101	140	224	17,253	容器・包装	
WESTPAC BANKING CORP	361	393	1,063	81,758	銀行	
BANK OF QUEENSLAND LTD	41	41	37	2,848	銀行	
FORTESCUE METALS GROUP LTD	150	150	111	8,602	金属・鉱業	
TELSTRA CORP LTD	420	420	141	10,913	各種電気通信サービス	
BENDIGO AND ADELAIDE BANK LTD	37	37	38	2,992	銀行	
COCA-COLA AMATIL LTD	43	43	37	2,915	飲料	
ASX LTD	20	20	150	11,571	資本市場	
BHP GROUP LIMITED	341	338	1,249	96,094	金属・鉱業	
CALTEX AUSTRALIA LIMITED	32	32	82	6,329	石油・ガス・消耗燃料	
HARVEY NORMAN HOLDINGS LTD	55	58	23	1,794	複合小売り	

銘柄	期首(前期末)		当 期 末		業 種 等
	株 数	株 数	評 価 額		
			外貨建金額	邦貨換算金額	
(オーストラリア)	百株	百株	千豪ドル	千円	
COMPUTERSHARE LTD	37	66	117	9,057	情報技術サービス
CSL LIMITED	44	50	987	75,939	バイオテクノロジー
REA GROUP LTD	6	6	48	3,742	インタラクティブ・メディアおよびサービス
TRANSURBAN GROUP	213	305	410	31,577	運送インフラ
COCHLEAR LTD	7	7	143	11,020	ヘルスケア機器・用品
ORIGIN ENERGY LTD	170	170	126	9,723	石油・ガス・消耗燃料
COMMONWEALTH BANK OF AUSTRALIA	182	203	1,525	117,315	銀行
BORAL LTD	140	140	67	5,177	建設資材
RIO TINTO LTD	39	40	381	29,322	金属・鉱業
APA GROUP	127	127	127	9,802	ガス
ARISTOCRAT LEISURE LTD	57	57	146	11,279	ホテル・レストラン・レジャー
INSURANCE AUSTRALIA GROUP LTD	280	273	217	16,723	保険
TPG TELECOM LTD	43	43	26	2,027	各種電気通信サービス
FLIGHT CENTRE TRAVEL GROUP LTD	8	8	31	2,425	ホテル・レストラン・レジャー
ORICA LTD	28	56	110	8,481	化学
BLUESCOPE STEEL LTD	73	73	96	7,424	金属・鉱業
WORLEYPARSONS LTD	—	26	35	2,744	エネルギー設備・サービス
SUNCORP GROUP LTD	137	137	186	14,303	保険
NATIONAL AUSTRALIA BANK	266	303	785	60,356	銀行
NEWCREST MINING	77	78	196	15,069	金属・鉱業
OIL SEARCH LTD	140	140	105	8,147	石油・ガス・消耗燃料
INCITEC PIVOT LTD	170	170	55	4,273	化学
AMP LIMITED	310	310	68	5,267	各種金融サービス
QBE INSURANCE	164	164	210	16,189	保険
CHALLENGER LIMITED	60	60	48	3,745	各種金融サービス
SANTOS LTD.	150	230	160	12,306	石油・ガス・消耗燃料
SONIC HEALTHCARE LTD	49	49	128	9,881	ヘルスケア・プロバイダー/ヘルスケア・サービス
WASHINGTON H. SOUL PATTINSON	—	9	20	1,569	石油・ガス・消耗燃料
TABCORP HOLDINGS	183	183	84	6,521	ホテル・レストラン・レジャー
WESFARMERS LIMITED	117	130	471	36,229	複合小売り
ALUMINA LTD	262	262	57	4,431	金属・鉱業
WOODSIDE PETROLEUM	94	115	407	31,324	石油・ガス・消耗燃料
WOOLWORTHS GROUP LTD	136	142	466	35,851	食品・生活必需品小売り
SEEK LTD	38	38	75	5,819	専門サービス
DOMINO S PIZZA ENTERPRISES L	5	5	20	1,565	ホテル・レストラン・レジャー
BRAMBLES LTD	160	160	195	14,994	商業サービス・用品
MACQUARIE GROUP LIMITED	34	39	486	37,385	資本市場
CROWN RESORTS LTD	48	48	64	4,948	ホテル・レストラン・レジャー
JAMES HARDIE INDUSTRIES PLC	52	52	96	7,407	建設資材
TREASURY WINE ESTATES LTD	61	91	137	10,543	飲料
SYDNEY AIRPORT	90	90	68	5,286	運送インフラ
AURIZON HOLDINGS LTD	190	190	92	7,142	陸運・鉄道
HEALTHSCOPE LTD	120	—	—	—	ヘルスケア・プロバイダー/ヘルスケア・サービス
AUSNET SERVICES	252	252	45	3,534	電力
MEDIBANK PRIVATE LTD	300	300	87	6,757	保険
AGL ENERGY LTD	65	63	141	10,888	総合公益事業
SOUTH32 LTD	610	610	200	15,382	金属・鉱業
CIMIC GROUP LTD	10	10	47	3,643	建設・土木

銘	柄	期首(前期末)		当 期 末		業 種 等	
		株 数	株 数	評 価 額			
				外貨建金額	邦貨換算金額		
(オーストラリア)		百株	百株	千豪ドル	千円		
COLES GROUP LTD		—	130	165	12,702	食品・生活必需品小売り	
小	計	株 数 ・ 金 額	7,742	8,232	14,165	1,089,072	
		銘 柄 数 < 比 率 >	59	61	—	<2.3%>	
(ニュージーランド)				千ニュージーランドドル			
RYMAN HEALTHCARE LTD		30	50	59	4,296	ヘルスケア・プロバイダー/ヘルスケア・サービス	
A2 MILK CO LTD		—	80	128	9,314	食品	
FISHER & PAYKEL HEALTHCARE CORPORATION L		54	65	103	7,530	ヘルスケア機器・用品	
FLETCHER BUILDING LTD		60	73	37	2,692	建設資材	
FLETCHER BUILDING LTD RTS		13	—	—	—	建設資材	
SPARK NEW ZEALAND LTD		182	200	72	5,281	各種電気通信サービス	
MERCURY NZ LTD		86	—	—	—	電力	
AUCKLAND INTL AIRPORT LTD		130	130	107	7,770	運送インフラ	
MERIDIAN ENERGY LTD		153	153	65	4,744	独立系発電事業者・エネルギー販売業者	
小	計	株 数 ・ 金 額	708	751	574	41,629	
		銘 柄 数 < 比 率 >	8	7	—	<0.1%>	
(イスラエル)				千新シェケル			
BANK HAPOALIM BM		90	140	375	11,558	銀行	
BANK LEUMI LE-ISRAEL		130	180	440	13,537	銀行	
BEZEQ THE ISRAELI TELECOM CP		250	250	64	1,990	各種電気通信サービス	
ELBIT SYSTEMS LTD		2	2	133	4,099	航空宇宙・防衛	
FRUTAROM		4	—	—	—	化学	
ISRAEL CHEMICALS LIMITED		60	60	116	3,589	化学	
NICE LTD		8	8	385	11,862	ソフトウェア	
MIZRAHI TEFAHOT BANK LTD		11	11	85	2,644	銀行	
AZRIELI GROUP		4	4	80	2,460	不動産管理・開発	
小	計	株 数 ・ 金 額	559	655	1,682	51,744	
		銘 柄 数 < 比 率 >	9	8	—	<0.1%>	
合	計	株 数 ・ 金 額	132,094	139,433	—	44,617,962	
		銘 柄 数 < 比 率 >	1,264	1,252	—	<94.5%>	

\* 邦貨換算金額は、期末の時価をわが国の対顧客電信売買相場の仲値により邦貨換算したものです。

\* 邦貨換算金額欄の< >内は、純資産総額に対する各国別株式評価額の比率。

\* 株数・評価額の単位未満は切り捨て。ただし、単位未満の場合は小数で記載。

\* 銘柄コード等の変更があった銘柄は、別銘柄として掲載しております。

## 外国投資信託証券

銘柄	期首(前期末)		当 期 末			
	口 数	口 数	評 価 額		比 率	
			外貨建金額	邦貨換算金額		
(アメリカ)	口	口	千米ドル	千円	%	
AGNC INVESTMENT CORP	3,400	6,100	106	11,660	0.0	
ALEXANDRIA REAL ESTATE EQUIT	1,030	1,450	204	22,429	0.0	
AMERICAN TOWER CORP	4,550	4,880	939	103,213	0.2	
ANNALY CAPITAL MANAGEMENT	11,400	16,800	160	17,662	0.0	
AVALONBAY COMMUNITIES INC	1,560	1,560	309	34,024	0.1	
BOSTON PROPERTIES	1,660	1,660	217	23,866	0.1	
BRIXMOR PROPERTY GROUP INC	2,800	—	—	—	—	
BROOKFIELD PROPERTY REIT INC CLASS A	—	2,669	53	5,843	0.0	
CAMDEN PROPERTY TRUST	960	960	95	10,530	0.0	
COLONY NORTHSTAR INC-CLASS A	5,800	—	—	—	—	
CROWN CASTLE INTL CORP	4,360	4,930	611	67,175	0.1	
DIGITAL REALTY TRUST INC	1,920	2,340	275	30,231	0.1	
DUKE REALTY CORP	3,100	4,800	146	16,057	0.0	
EQUINIX INC	750	870	414	45,551	0.1	
EQUITY RESIDENTIAL	3,720	4,500	336	36,988	0.1	
ESSEX PROPERTY TRUST INC	680	680	190	20,924	0.0	
EXTRA SPACE STORAGE INC	1,110	1,610	167	18,357	0.0	
FEDERAL REALTY INVS TRUST	780	780	100	11,058	0.0	
GGP INC	7,100	—	—	—	—	
HCP INC	4,300	6,100	183	20,104	0.0	
HOST HOTELS & RESORTS INC	7,700	7,700	146	16,080	0.0	
INVITATION HOMES INC	3,000	3,000	74	8,134	0.0	
IRON MOUNTAIN INC	3,400	3,400	105	11,568	0.0	
KIMCO REALTY CORP	5,000	5,000	90	9,892	0.0	
LIBERTY PROPERTY TRUST	1,400	1,400	67	7,394	0.0	
MACERICH CO /THE	1,600	800	32	3,567	0.0	
MID-AMERICA APARTMENT COMM	1,420	1,420	155	17,105	0.0	
NATIONAL RETAIL PROPERTIES INC	1,700	1,700	89	9,784	0.0	
PROLOGIS INC	5,200	6,900	515	56,579	0.1	
PUBLIC STORAGE	1,510	1,700	378	41,627	0.1	
REALTY INCOME CORP	3,300	3,300	222	24,420	0.1	
REGENCY CENTERS CORP	1,400	1,400	91	10,055	0.0	
SBA COMMUNICATIONS CORP	1,290	1,290	267	29,379	0.1	
SL GREEN REALTY CORP	940	940	79	8,684	0.0	
SIMON PROPERTY GROUP INC	3,330	3,650	634	69,679	0.1	
UDR INC	3,400	3,400	148	16,326	0.0	
VENTAS INC	3,500	4,200	259	28,464	0.1	
VEREIT INC	11,100	11,100	91	10,023	0.0	
VORNADO REALTY TRUST	1,770	1,770	117	12,884	0.0	
WP CAREY INC	—	1,800	140	15,426	0.0	
WELLTOWER INC	4,230	4,230	321	35,354	0.1	
WEYERHAEUSER CO	8,300	8,300	212	23,397	0.0	
HUTCHISON PORT HOLDINGS TRUST	72,000	—	—	—	—	
小 計	口 数 ・ 金 額	207,470	141,089	8,752	961,515	
	銘柄 数 < 比 率 >	41	39	—	<2.0%>	

銘柄	期首(前期末)		当 期 末		
	口 数	口 数	評 価 額		比 率
			外貨建金額	邦貨換算金額	
(カナダ)			千カナダドル	千円	%
H&R REAL ESTATE INVSTMNT-UTS	—	1,200	27	2,258	0.0
H&R REAL ESTATE INVSTMNT-UTS	1,200	—	—	—	—
RIOCAN REAL ESTATE INVST TR	1,986	1,986	51	4,194	0.0
SMARTCENTRES REAL ESTATE INV	700	700	23	1,907	0.0
小 計	口 数 ・ 金 額	3,886	3,886	102	8,360
	銘柄 数 < 比 率 >	3	3	—	< 0.0% >
(イギリス)			千英ポンド		
BRITISH LAND	9,100	9,100	53	7,590	0.0
HAMMERSON PLC	8,600	8,600	25	3,640	0.0
SEGRO PLC	9,360	9,360	63	9,080	0.0
LAND SECURITIES GROUP PLC	7,312	7,312	66	9,533	0.0
小 計	口 数 ・ 金 額	34,372	34,372	208	29,844
	銘柄 数 < 比 率 >	4	4	—	< 0.1% >
(ユーロ…フランス)			千ユーロ		
ICADE	230	230	17	2,112	0.0
KLEPIERRE	2,200	2,200	68	8,385	0.0
GECINA SA	560	560	74	9,160	0.0
COVIVIO	230	560	53	6,626	0.0
UNIBAIL RODAMCO-NA	1,120	—	—	—	—
UNIBAIL-RODAMCO-WESTFIELD	—	1,470	215	26,564	0.1
ユ ー ロ 計	口 数 ・ 金 額	4,340	5,020	428	52,849
	銘柄 数 < 比 率 >	5	5	—	< 0.1% >
(香港)			千香港ドル		
LINK REIT	22,000	23,500	2,174	30,448	0.1
HK ELECTRIC INVESTMENTS -SS	30,000	30,000	229	3,213	0.0
小 計	口 数 ・ 金 額	52,000	53,500	2,404	33,661
	銘柄 数 < 比 率 >	2	2	—	< 0.1% >
(シンガポール)			千シンガポールドル		
CAPITALAND MALL TRUST	27,800	27,800	68	5,510	0.0
ASCENDAS REAL ESTATE INV TRT	18,000	34,000	99	7,998	0.0
CAPITALAND COMMERCIAL TRUST	22,154	22,154	41	3,373	0.0
SUNTEC REIT	29,000	29,000	52	4,205	0.0
小 計	口 数 ・ 金 額	96,954	112,954	261	21,088
	銘柄 数 < 比 率 >	4	4	—	< 0.0% >
(オーストラリア)			千豪ドル		
MIRVAC GROUP	36,000	36,000	102	7,887	0.0
GPT GROUP	15,000	26,000	148	11,393	0.0
LENLEASE GROUP	6,600	6,600	84	6,484	0.0
STOCKLAND TRUST GROUP	25,800	25,800	98	7,537	0.0
DEXUS	13,200	13,200	166	12,766	0.0
GOODMAN GROUP	17,000	16,700	218	16,831	0.0
SCENTRE GROUP	54,000	68,000	250	19,290	0.0
WESTFIELD CORP	20,000	—	—	—	—
VICINITY CENTRES	26,000	44,000	110	8,456	0.0
小 計	口 数 ・ 金 額	213,600	236,300	1,179	90,649
	銘柄 数 < 比 率 >	9	8	—	< 0.2% >
合 計	口 数 ・ 金 額	612,622	587,121	—	1,197,969
	銘柄 数 < 比 率 >	68	65	—	< 2.5% >

\* 邦貨換算金額は、期末の時価をわが国の対顧客電信売買相場の仲値により邦貨換算したものです。

\* 比率は、純資産総額に対する評価額の比率。

\* 金額の単位未満は切り捨て。

\* 銘柄コード等の変更があった銘柄は、別銘柄として掲載しております。



## 先物取引の銘柄別期末残高

銘柄別			当 期 末	
			買 建 額	売 建 額
外 国	株式先物取引	CAN60	百万円 31	百万円 —
		EURO50	114	—
		FT100	61	—
		SPI200	12	—
		SPEMINI	662	—
		SWISSMKT	30	—

\* 単位未満は切り捨て。

\* 邦貨換算金額は、期末の時価をわが国の対顧客電信売買相場の仲値により邦貨換算したものです。

## ○投資信託財産の構成

(2019年5月10日現在)

項 目	当 期 末	
	評 価 額	比 率
株式	千円 44,617,962	% 94.3
投資証券	1,197,969	2.5
コール・ローン等、その他	1,523,028	3.2
投資信託財産総額	47,338,959	100.0

\* 金額の単位未満は切り捨て。

\* 当期末における外貨建て純資産（46,261,459千円）の投資信託財産総額（47,338,959千円）に対する比率は97.7%です。

\* 外貨建て資産は、期末の時価をわが国の対顧客電信売買相場の仲値により邦貨換算したものです。1米ドル=109.86円、1カナダドル=81.67円、1英ポンド=142.83円、1スイスフラン=108.11円、1スウェーデンクローナ=11.38円、1ノルウェークローネ=12.52円、1デンマーククローネ=16.51円、1ユーロ=123.27円、1香港ドル=14.00円、1シンガポールドル=80.57円、1豪ドル=76.88円、1ニュージーランドドル=72.45円、1新シェケル=30.76円。

## ○資産、負債、元本及び基準価額の状況 (2019年5月10日現在)

項目	当期末
	円
(A) 資産	94,619,611,756
コール・ローン等	688,682,537
株式(評価額)	44,617,962,552
投資証券(評価額)	1,197,969,936
未収入金	47,709,648,279
未収配当金	71,643,264
差入委託証拠金	333,705,188
(B) 負債	47,418,287,520
未払金	47,286,934,598
未払解約金	130,731,857
未払利息	865
その他未払費用	620,200
(C) 純資産総額(A-B)	47,201,324,236
元本	24,834,621,703
次期繰越損益金	22,366,702,533
(D) 受益権総口数	24,834,621,703口
1万口当たり基準価額(C/D)	19,006円

(注) 期首元本額は23,439,922,243円、期中追加設定元本額は9,531,937,806円、期中一部解約元本額は8,137,238,346円、1口当たり純資産額は1.9006円です。

## ○損益の状況 (2018年5月11日～2019年5月10日)

項目	当期
	円
(A) 配当等収益	1,007,784,717
受取配当金	1,004,402,882
受取利息	893,027
その他収益金	2,996,174
支払利息	△ 507,366
(B) 有価証券売買損益	626,802,880
売買益	9,220,257,474
売買損	△ 8,593,454,594
(C) 先物取引等取引損益	5,808,439
取引益	257,020,766
取引損	△ 251,212,327
(D) 保管費用等	△ 9,884,425
(E) 当期損益金(A+B+C+D)	1,630,511,611
(F) 前期繰越損益金	19,472,355,754
(G) 追加信託差損益金	7,953,172,732
(H) 解約差損益金	△ 6,689,337,564
(I) 計(E+F+G+H)	22,366,702,533
次期繰越損益金(I)	22,366,702,533

\* 損益の状況の中で(B)有価証券売買損益および(C)先物取引等取引損益は期末の評価換えによるものを含みます。

\* 損益の状況の中で(G)追加信託差損益金とあるのは、信託の追加設定の際、追加設定をした価額から元本を差し引いた差額分をいいます。

\* 損益の状況の中で(H)解約差損益金とあるのは、中途解約の際、元本から解約価額を差し引いた差額分をいいます。

## ○当マザーファンドを投資対象とする投資信託の当期末元本額

ファンド名	当期末
	元本額
	円
野村インデックス・バランス60VA (適格機関投資家専用)	9,083,223,239
野村外国株インデックス Aコース (野村投資一任口座向け)	7,070,175,799
野村外国株 (含む新興国) インデックス Aコース (野村投資一任口座向け)	2,391,980,396
野村インデックスファンド・外国株式・為替ヘッジ型	1,862,764,394
野村外国株式インデックスファンド為替ヘッジ型VA (適格機関投資家専用)	1,705,305,317
ノムラ外国株式インデックスファンド為替ヘッジ型VA (適格機関投資家専用)	917,724,260
野村インデックスファンド・内外7資産バランス・為替ヘッジ型	768,168,620
野村外国株インデックス Aコース (野村SMA・EW向け)	568,657,724
野村国内外マルチアセット (6資産) ファンド (適格機関投資家専用)	243,203,582
NEXT FUNDS 外国株式・MSCI-KOKUSAI指数 (為替ヘッジあり) 運動型上場投信	103,997,138
ファンドラップ (ウエルス・スクエア) 外国株式	101,201,004
インデックス・ブレンド (タイプⅢ)	6,232,844
インデックス・ブレンド (タイプⅤ)	3,925,784
インデックス・ブレンド (タイプⅠ)	3,853,062
インデックス・ブレンド (タイプⅡ)	2,409,316
インデックス・ブレンド (タイプⅣ)	1,202,552
野村MSCI-KOKUSAIインデックスオープン投信・為替ヘッジ型 (適格機関投資家専用)	596,672

## ○お知らせ

該当事項はございません。

# 新興国株式マザーファンド

## 運用報告書

第11期（決算日2019年5月10日）

作成対象期間（2018年5月11日～2019年5月10日）

### 受益者のみなさまへ

平素は格別のご愛顧を賜り、厚く御礼申し上げます。  
当作成対象期間の運用状況等についてご報告申し上げます。  
今後とも一層のお引立てを賜りますよう、お願い申し上げます。

●当ファンドの仕組みは次の通りです。

運用方針	MSCIエマージング・マーケット・インデックス（配当込み・円換算ベース）の中長期的な動きを概ね捉える投資成果を目指して運用を行います。外貨建て資産については、原則として為替ヘッジを行いません。
主な投資対象	新興国の株式（DR（預託証券）を含みます。）を主要投資対象とします。
主な投資制限	株式への投資割合には制限を設けません。外貨建て資産への投資割合には制限を設けません。

**野村アセットマネジメント**

東京都中央区日本橋 1-12-1

<http://www.nomura-am.co.jp/>

## ○最近5期の運用実績

決算期	基準価額		ベンチマーク		株式組入比率	株式先物比率	投資信託証券組入比率	純資産総額
	円	騰落率	円	騰落率				
7期(2015年5月11日)	12,236	23.3	122.66	23.9	96.6	2.9	0.4	14,431
8期(2016年5月10日)	8,770	△28.3	88.42	△27.9	95.5	3.9	0.6	12,986
9期(2017年5月10日)	11,642	32.7	117.96	33.4	95.7	3.7	0.5	21,796
10期(2018年5月10日)	13,270	14.0	134.93	14.4	97.5	2.1	0.4	33,831
11期(2019年5月10日)	12,185	△8.2	124.66	△7.6	95.5	3.3	1.1	36,658

\* 株式組入比率には、新株予約権証券を含みます。

\* 株式先物比率は買い建て比率-売り建て比率。

\*ベンチマーク (=「MSCIエマージング・マーケット・インデックス (配当込み・円換算ベース)」) は、MSCIエマージング・マーケット・インデックス (配当込み・ドルベース) をもとに当社が円換算したものです。なお指数算出にあたっては、基準価額への反映を考慮して、日本の営業日前日の指数値をもとにしています。

\*MSCIエマージング・マーケット・インデックスは、MSCIが開発した、新興国で構成された浮動株数ベースの時価総額株価指数です。同指数の構成国や構成銘柄等については定期的に見直しが行なわれますので、変動することがあります。MSCI指数は、MSCIが独占的に所有しています。MSCI及びMSCI指数は、MSCI及びその関係会社のサービスマークであり、野村アセットマネジメント株式会社は特定の目的のためにその使用を許諾されています。ここに記載されたいかなるファンドも、MSCI、MSCIの関連会社及びMSCI指数の作成または編集に関与あるいは関係したその他の当事者のいかなる者がその合法性および適合性に関して判断したのではなく、また、これを発行、後援、推奨、販売、運用または宣伝するものでもなく、ここに記載されたいかなるファンドに関していかなる保証も行わず、いかなる責任も負いません。

請求目録見書には、MSCIが野村アセットマネジメント株式会社およびその関連するファンドと有する限定的な関係について、より詳細な記述があります。

(出所) MSCI、為替レート (対顧客電信売買相場仲値)

## ○当期中の基準価額と市況等の推移

年月日	基準価額		ベンチマーク		株式組入比率	株式先物比率	投資信託証券組入比率
	円	騰落率	円	騰落率			
(期首) 2018年5月10日	13,270	—	134.93	—	97.5	2.1	0.4
5月末	12,793	△3.6	129.97	△3.7	97.0	2.5	0.4
6月末	12,280	△7.5	124.97	△7.4	96.0	3.2	0.7
7月末	12,899	△2.8	131.49	△2.6	97.0	2.2	0.7
8月末	12,546	△5.5	127.94	△5.2	95.6	3.3	1.0
9月末	12,768	△3.8	130.34	△3.4	94.5	3.9	1.0
10月末	11,362	△14.4	115.90	△14.1	95.5	3.4	1.1
11月末	12,123	△8.6	123.85	△8.2	96.2	2.7	1.0
12月末	11,345	△14.5	115.98	△14.0	95.7	3.2	1.0
2019年1月末	12,142	△8.5	123.99	△8.1	96.1	2.8	1.1
2月末	12,643	△4.7	129.33	△4.1	95.2	3.6	1.1
3月末	12,486	△5.9	127.74	△5.3	96.1	2.7	1.1
4月末	12,961	△2.3	132.77	△1.6	96.2	2.6	1.1
(期末) 2019年5月10日	12,185	△8.2	124.66	△7.6	95.5	3.3	1.1

\* 騰落率は期首比です。

\* 株式先物比率は買い建て比率-売り建て比率。

## ◎運用経過

### ○期中の基準価額等の推移



(注) ベンチマークは、MSCIエマージング・マーケット・インデックス（配当込み・円換算ベース）です。作成期首の値が基準価額と同一となるように計算しております。

### ○基準価額の主な変動要因

基準価額は、期首13,270円から期末12,185円に1,085円の値下がりとなりました。

米国の保護主義的な通商政策による米中貿易摩擦の懸念などを背景に基準価額は下落しました。

### ○投資環境

新興国株式市場は、期首より、米国の保護主義的な通商政策による米中貿易摩擦が懸念されたことなどを背景に下落し、2018年10月中旬以降は一進一退の展開となりました。2019年1月上旬以降は、米中通商協議の進展に対する期待が高まったことなどから上昇しましたが、4月下旬以降は再び米中貿易摩擦への懸念が高まったことなどから、下落しました。

為替市場は、米中貿易摩擦懸念などを背景に投資家のリスク回避姿勢が強まったことなどから、各国通貨が概ね対円で下落（円高）しました。

## ○当ファンドのポートフォリオ

「MSCIエマージング・マーケット・インデックス（配当込み・円換算ベース）」の中長期的な動きを概ね捉える投資成果を目指すため、新興国の株式（ETF（上場投資信託証券）、DR（預託証券）を含む）に幅広く分散投資し、株式先物への投資も一部行いました。期中の資金流入や「MSCIエマージング・マーケット・インデックス」の変更（銘柄入れ替え、比率変更など）に対応して適宜ポートフォリオの見直しを行い、実質株式比率は期を通じて高位を維持しました。なお、為替ヘッジ（為替の売り予約）は行いませんでした。

## ○当ファンドのベンチマークとの差異

今期の基準価額の騰落率は-8.2%となり、ベンチマークの-7.6%を0.6ポイント下回りました。

主な差異要因は以下の通りです。

### （マイナス要因）

- ①コスト負担（売買コストや保管費用など）
- ②配当金に対する課税（ファンドでは税引き後の配当金が計上される一方、ベンチマークは税引き前で計算されるため）

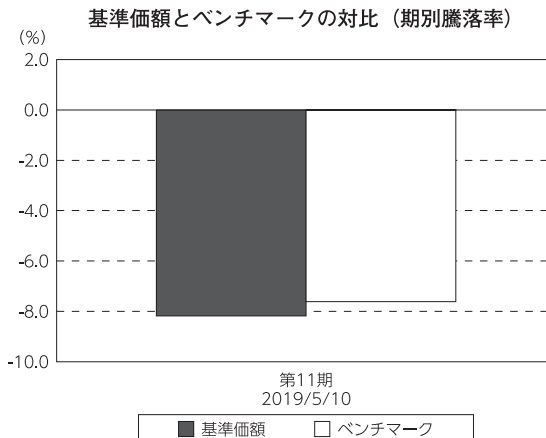
### （その他の要因）

為替の評価時価による差異（ファンド評価に使用される為替レートとベンチマークの為替レートに時間差があり異なるため）

## ◎今後の運用方針

引き続き、「MSCIエマージング・マーケット・インデックス（配当込み・円換算ベース）」の中長期的な動きを概ね捉える投資成果を目指して運用を行います。

今後とも引き続きご愛顧賜りますよう、よろしくごお願い申し上げます。



（注）ベンチマークは、MSCIエマージング・マーケット・インデックス（配当込み・円換算ベース）です。

## ○ 1 万口当たりの費用明細

(2018年5月11日～2019年5月10日)

項 目	当 期		項 目 の 概 要
	金 額	比 率	
(a) 売 買 委 託 手 数 料 ( 株 式 ) ( 新 株 予 約 権 証 券 ) ( 投 資 信 託 証 券 ) ( 先 物 ・ オ プ シ ョ ン )	円 3 ( 3 ) ( 0 ) ( 0 ) ( 1 )	% 0.027 (0.022) (0.000) (0.000) (0.004)	(a) 売買委託手数料＝期中の売買委託手数料÷期中の平均受益権口数 ※売買委託手数料は、有価証券等の売買の際、売買仲介人に支払う手数料
(b) 有 価 証 券 取 引 税 ( 株 式 ) ( 新 株 予 約 権 証 券 ) ( 投 資 信 託 証 券 )	2 ( 2 ) ( 0 ) ( 0 )	0.017 (0.017) (0.000) (0.000)	(b) 有価証券取引税＝期中の有価証券取引税÷期中の平均受益権口数 ※有価証券取引税は、有価証券の取引の都度発生する取引に関する税金
(c) そ の 他 費 用 ( 保 管 費 用 ) ( そ の 他 )	11 ( 9 ) ( 2 )	0.089 (0.073) (0.016)	(c) その他費用＝期中のその他費用÷期中の平均受益権口数  保管費用は、海外における保管銀行等に支払う有価証券等の保管及び資金の送金・資産の移転等に要する費用 信託事務の処理に要するその他の諸費用
合 計	16	0.133	
期中の平均基準価額は、12,362円です。			

\*各金額は項目ごとに円未満は四捨五入してあります。

\*各比率は1万口当たりのそれぞれの費用金額(円未満の端数を含む)を期中の平均基準価額で除して100を乗じたもので、項目ごとに小数第3位未満は四捨五入してあります。

## ○売買及び取引の状況

(2018年5月11日～2019年5月10日)

## 株式

		買 付		売 付	
		株 数	金 額	株 数	金 額
外 国	カタール	百株 292	千カタールリヤル 3,904	百株 197	千カタールリヤル 339
	アメリカ	5,087 ( 56)	千米ドル 10,047 ( -)	48,029	千米ドル 1,380
	イギリス	100	千英ポンド 85	-	千英ポンド -
	トルコ	1,146 ( 2,438)	千トルコリラ 1,439 ( 334)	2,040 ( 1,631)	千トルコリラ 1,115 ( 203)
	ユーロ		千ユーロ		千ユーロ
	ギリシャ	89 (△ 2,681)	134 (△ 1)	1,518	115
	チェコ	10 ( -)	千チェココルナ 932 (△ 11)	27	千チェココルナ 620
	ハンガリー	62	千フォリント 32,569	8	千フォリント 7,679
	ポーランド	308	千ズロチ 1,757	703	千ズロチ 543
	香港	184,985 ( 4,996)	千香港ドル 129,889 ( 500)	30,059 ( 63)	千香港ドル 16,136 ( 232)
	マレーシア	9,040 ( 479)	千リングギ 5,267 ( -)	7,525	千リングギ 2,098
	タイ	8,644 ( 107)	千バーツ 47,407 ( -)	1,110	千バーツ 15,922
	フィリピン	4,026 ( 1)	千フィリピンペソ 31,315 ( -)	639	千フィリピンペソ 2,605
	インドネシア	27,327	千ルピア 17,321,413	13,240	千ルピア 6,774,594
	韓国	1,720 ( 91)	千ウォン 8,327,302 ( 156,884)	685 ( 31)	千ウォン 2,468,994 ( 157,456)
	台湾	34,580 ( 108)	千新台幣ドル 175,102 (△ 3,141)	7,135 ( 558)	千新台幣ドル 29,552 ( 44)
	インド	7,059 ( 7,710)	千インドルピー 367,269 ( 15,030)	2,840 ( 2,618)	千インドルピー 79,645 ( 2,746)
	パキスタン	191	千パキスタンルピー 2,834	320	千パキスタンルピー 7,416



		買 付		売 付	
		株 数	金 額	株 数	金 額
外 国	メキシコ	百株 7,949 ( - )	千メキシコペソ 28,706 (△ 125)	百株 3,152	千メキシコペソ 7,444
	ブラジル	4,721 ( 2,181)	千リアル 13,353 ( 267)	1,186 ( 148)	千リアル 2,760 ( 1,041)
	チリ	1,145 ( 17)	千チリペソ 207,796 ( 17,180)	1,300	千チリペソ 60,959
	コロンビア	216	千コロンビアペソ 377,622	—	千コロンビアペソ —
	アラブ首長国連邦	2,967 ( 255)	千UAEディルハム 2,353 ( 79)	1,989	千UAEディルハム 159
	エジプト	133 ( 976)	千エジプトポンド 1,618 ( - )	1,055	千エジプトポンド 1,360
	南アフリカ	5,355 ( 473)	千ランド 51,265 ( - )	3,099 ( 90)	千ランド 11,655 ( 1,202)

\*金額は受け渡し代金。

\*単位未満は切り捨て。

\* ( ) 内は株式分割、予約権行使、合併等による増減分で、上段の数字には含まれておりません。

### 新株予約権証券

		買 付		売 付	
		証 券 数	金 額	証 券 数	金 額
外 国	タイ	証券 — (112,016)	千パーツ — ( - )	証券 34,622 (69,244)	千パーツ 12 ( - )

\*金額は受け渡し代金。

\*単位未満は切り捨て。

\* ( ) 内は権利割当、権利行使および権利行使期間満了などによる増減分で、上段の数字には含まれておりません。

## 投資信託証券

銘柄		買付		売付	
		口数	金額	口数	金額
外	アメリカ		千米ドル		千米ドル
	XTRACKERS HARVEST CSI300 CHINA A-SHS ETF	96,000	2,547	—	—
	小計	96,000	2,547	—	—
	トルコ		千トルコリラ		千トルコリラ
EMLAK KONUT GAYRIMENKUL YATI	—	—	106,400	176	
小計	—	—	106,400	176	
国	メキシコ		千メキシコペソ		千メキシコペソ
	FIBRA UNO ADMINISTRACION SA	45,000 ( — )	1,216 (△ 145)	—	—
	小計	45,000 ( — )	1,216 (△ 145)	—	—
	南アフリカ		千ランド		千ランド
GROWTHPOINT PROPERTIES LTD	29,650	728	—	—	
REDEFINE PROPERTIES LTD	83,410	800	—	—	
小計	113,060	1,529	—	—	

\*金額は受け渡し代金。

\*金額の単位未満は切り捨て。

\* ( ) 内は分割、合併、有償増資などによる増減分で、上段の数字には含まれておりません。

\*銘柄コード等の変更があった銘柄は、別銘柄として掲載しております。

## 先物取引の種類別取引状況

種類別		買建		売建	
		新規買付額	決済額	新規売付額	決済額
外国	株式先物取引	百万円 10,702	百万円 10,080	百万円 —	百万円 —

\*単位未満は切り捨て。

\*外国の取引金額は、各月末（決算日の属する月については決算日）の対顧客電信売買相場の仲値により邦貨換算した金額の合計です。

## ○株式売買比率

(2018年5月11日～2019年5月10日)

## 株式売買金額の平均組入株式時価総額に対する割合

項 目	当 期
(a) 期中の株式売買金額	8,210,637千円
(b) 期中の平均組入株式時価総額	33,200,031千円
(c) 売買高比率 (a) / (b)	0.24

\* (b)は各月末現在の組入株式時価総額の平均。

## ○利害関係人との取引状況等

(2018年5月11日～2019年5月10日)

## 利害関係人との取引状況

区 分	買付額等 A			売付額等 C		
	うち利害関係人 との取引状況B	$\frac{B}{A}$		うち利害関係人 との取引状況D	$\frac{D}{C}$	
為替直物取引	百万円 11,244	百万円 2,057	% 18.3	百万円 5,650	百万円 2,068	% 36.6

利害関係人とは、投資信託及び投資法人に関する法律第11条第1項に規定される利害関係人であり、当ファンドに係る利害関係人とは野村信託銀行です。

## ○組入資産の明細

(2019年5月10日現在)

## 外国株式

銘柄	株数	期 末			業 種 等	
		株数	評 価 額			
			外貨建金額	邦貨換算金額		
(カタル)	百株	百株	千カタルリヤル	千円		
QATAR INSURANCE CO	100	100	366	11,009	保険	
QATAR NATIONAL BANK	135	283	5,168	155,413	銀行	
COMMERCIAL BANK OF QATAR	117	117	556	16,733	銀行	
OOREDOO QSC	43	43	275	8,281	各種電気通信サービス	
DOHA BANK LTD	67	—	—	—	銀行	
QATAR ELECTRICITY & WATER CO	15	34	556	16,727	総合公益事業	
INDUSTRIES QATAR	79	111	1,262	37,958	コングロマリット	
QATAR ISLAMIC BANK	35	65	1,046	31,459	銀行	
QATAR GAS TRANSPORT CO NAKILAT	130	—	—	—	石油・ガス・消耗燃料	
MASRAF AL RAYAN	211	211	751	22,587	銀行	
BARWA REAL ESTATE CO	49	113	382	11,501	不動産管理・開発	
EZDAN HOLDING GROUP	441	441	424	12,756	不動産管理・開発	
小 計	株数・金額 銘柄数<比率>	1,427 12	1,522 10	10,789 —	324,430 <0.9%>	
(アメリカ)			千米ドル			
ALIBABA GROUP HOLDING-SP ADR	646	810	14,512	1,594,396	インターネット販売・通信販売	
AUTOHOME INC-ADR	32	38	406	44,691	インタラクティブ・メディアおよびサービス	
BAIDU INC - SPON ADR	155	174	2,767	304,062	インタラクティブ・メディアおよびサービス	
BANCO DE CHILE-ADR	22	83	239	26,362	銀行	
BANCO SANTANDER CHILE-ADR	95	95	271	29,813	銀行	
BANCOLOMBIA S. A. -SPONS ADR	64	73	357	39,297	銀行	
BAOZUN INC-SPN ADR	—	23	98	10,812	インターネット販売・通信販売	
CIA CERVECERIAS UNIDAS-ADR	40	40	105	11,601	飲料	
CIA DE MINAS BUENAVENTUR-ADR	111	111	167	18,389	金属・鉱業	
CTRIIP.COM INTERNATIONAL -ADR	226	258	1,051	115,518	インターネット販売・通信販売	
ECOPETROL SA-SPONSORED ADR	146	146	271	29,817	石油・ガス・消耗燃料	
ENEL AMERICAS S. A-ADR	317	373	298	32,782	電力	
ENEL CHILE SA-ADR	309	309	137	15,152	電力	
58.COM INC-ADR	50	57	378	41,528	インタラクティブ・メディアおよびサービス	
51JOB INC-ADR	—	13	109	12,036	専門サービス	
GDS HOLDINGS LTD-ADR	—	32	114	12,610	情報技術サービス	
HUAZHU GROUP LTD-SPON ADR	—	88	331	36,389	ホテル・レストラン・レジャー	
HUTCHISON CHINA MEDITECH - ADR	—	38	99	10,944	医薬品	
ITAU CORPBANCA-ADR	54	54	69	7,650	銀行	
IQIYI INC-ADR	—	91	195	21,504	娯楽	
JD.COM INC-ADR	368	466	1,281	140,836	インターネット販売・通信販売	
STATE BANK OF INDIA-GDR	97	110	472	51,868	銀行	
PJSC GAZPROM-ADR	2,996	3,317	1,634	179,542	石油・ガス・消耗燃料	
LATAM AIRLINES GROUP-SP ADR	158	203	195	21,521	旅客航空輸送業	
TRANSNEFT PJSC	0.21	0.21	53	5,910	石油・ガス・消耗燃料	
INNER MONGOLIA YITAI COAL-B	—	577	66	7,315	石油・ガス・消耗燃料	
MOBILE TELESYSTEMS PJSC-ADR	286	286	222	24,487	無線通信サービス	
MOMO INC-SPON ADR	55	88	284	31,216	インタラクティブ・メディアおよびサービス	
NETEASE INC-ADR	44	49	1,300	142,872	娯楽	
NEW ORIENTAL EDUCATION-SP ADR	77	91	805	88,513	各種消費者サービス	
NOAH HLDS LTD ADR	—	15	71	7,906	資本市場	

銘柄	株数	株数	期末		業種等	
			評価額			
			外貨建金額	邦貨換算金額		
(アメリカ)	百株	百株	千米ドル	千円		
SHANGHAI LUJIAZUI FIN&TRAD-B	408	730	107	11,763	不動産管理・開発	
PINDUODUO INC ADR	—	132	305	33,542	インターネット販売・通信販売	
QUIMICA Y MINERA CHIL-SP ADR	58	74	255	28,096	化学	
SOUTHERN COPPER CORP	42	47	169	18,652	金属・鉱業	
TAL EDUCATION GROUP-ADR	174	227	821	90,276	各種消費者サービス	
TENCENT MUSIC ENTERTAINM-ADR	—	74	122	13,503	娯楽	
VIPSHOP HOLDINGS LTD - ADS	218	266	228	25,073	インターネット販売・通信販売	
WEIBO CORP-SPON ADR	25	34	210	23,080	インタラクティブ・メディアおよびサービス	
YY INC-ADR	24	30	221	24,296	インタラクティブ・メディアおよびサービス	
YUM CHINA HOLDINGS INC	213	224	1,003	110,270	ホテル・レストラン・レジャー	
ZTO EXPRESS CAYMAN INC	—	216	409	45,039	航空貨物・物流サービス	
X 5 RETAIL GROUP NV-REGS GDR	733	1,229	442	48,606	石油・ガス・消耗燃料	
NOVATEK PJSC-SPONS GDR REG S	—	85	250	27,547	食品・生活必需品小売り	
NOVOLIPET STEEL - GDR REG S	52	55	1,015	111,579	石油・ガス・消耗燃料	
ROSNEFT OJSC - GDR	73	73	184	20,241	金属・鉱業	
PJSC ALROSA	651	728	460	50,546	石油・ガス・消耗燃料	
SEVERSTAL-GDR REG S	1,400	1,760	261	28,694	金属・鉱業	
MAGNITOGORS-SPON GDR REGS	113	113	172	18,953	金属・鉱業	
VTB BANK OJSC-GDR-REG S/WI	84	107	92	10,109	金属・鉱業	
DP WORLD PLC	1,448	878	95	10,447	銀行	
PJSC RUSHYDRO	84	110	195	21,510	運送インフラ	
MAGNIT PJSC-SPON GDR REGS	46,910	—	—	—	電力	
INTER RAO UES PJSC	205	205	288	31,671	食品・生活必需品小売り	
PJSC SBERBANK OF RUSSIA	16,690	16,690	98	10,834	電力	
PJSC PHOSAGRO-GDR REG S	6,033	6,734	2,381	261,675	銀行	
MOSCOW EXCHANGE MICEX-RTS PJSC	70	70	83	9,172	化学	
PJSC MMC NORILSK NICKEL-ADR	851	851	121	13,306	資本市場	
POLYUS PJSC-REG S-GDR	348	401	853	93,746	金属・鉱業	
TATNEFT-SPONSORED ADR	27	39	151	16,662	金属・鉱業	
LUKOIL PJSC-SPON ADR	140	162	1,064	116,969	石油・ガス・消耗燃料	
CREDICORP LTD	241	307	2,467	271,133	石油・ガス・消耗燃料	
SINA CORP	38	43	970	106,645	銀行	
	34	41	236	25,987	インタラクティブ・メディアおよびサービス	
小計	株数・金額	83,746	40,861	44,119	4,846,987	
	銘柄数<比率>	52	63	—	<13.2%>	
(イギリス)				千英ポンド		
POLYMETAL INTERNATIONAL PLC	—	100	77	11,043	金属・鉱業	
小計	株数・金額	—	100	77	11,043	
	銘柄数<比率>	—	1	—	<0.0%>	
(トルコ)				千トルコリラ		
AKBANK T. A. S	1,195	1,980	1,120	20,004	銀行	
ANADOLU EFES BIRACTLIK VE MALT SANAYII	127	127	236	4,216	飲料	
ARCELIK A. S	145	145	237	4,241	家庭用耐久財	
ASELSAN ELEKTRONIK SANAYI	100	207	389	6,956	航空宇宙・防衛	
EREGLI DEMIR VE CELIK FABRIK	782	782	578	10,322	金属・鉱業	
FORD OTOMOTIVE SANAYI AS	33	33	170	3,043	自動車	
KOC HLDGS	405	530	811	14,484	コングロマリット	
PETKIM PETROKIMYA HOLDING AS	376	413	189	3,373	化学	
TURK SISE VE CAM FABRIKALARI AS	423	423	245	4,383	コングロマリット	
TOFAS TURK OTOMOBIL FABRIKA	59	—	—	—	自動車	
TURK HAVA YOLLARI AO	321	321	401	7,158	旅客航空輸送業	
TURKCELL ILETISIM HIZMET AS	597	770	880	15,709	無線通信サービス	

銘柄	株数	期 末			業 種 等	
		株 数	評 価 額			
			外貨建金額	邦貨換算金額		
(トルコ)	百株	百株	千トルコリラ	千円		
TURKIYE GARANTI BANKASI	1,384	1,421	1,077	19,234	銀行	
TURKIYE IS BANKASI AS-C	918	918	465	8,307	銀行	
TUPRAS-TURKIYE PETROL RAFINE	67	83	971	17,348	石油・ガス・消耗燃料	
ULKER BISKUVI SANAYI AS	89	—	—	—	食品	
YAPI VE KREDI BANKASI A. S.	436	—	—	—	銀行	
HACI OMER SABANCI HOLDING	478	478	340	6,076	各種金融サービス	
COCA-COLA ICECEK AS	45	—	—	—	飲料	
BIM BIRLESIK MAGAZALAR AS	126	126	996	17,781	食品・生活必需品小売り	
TURKIYE VAKIFLAR BANKASI T-D	417	—	—	—	銀行	
TAV HAVALIMANLARI HOLDING AS	96	96	236	4,214	運送インフラ	
TURKIYE HALK BANKASI	328	328	177	3,170	銀行	
TURK TELEKOMUNIKASYON AS	318	—	—	—	各種電気通信サービス	
小 計	株 数 ・ 金 額	9,275	9,188	9,525	170,028	
	銘柄 数 < 比 率 >	24	18	—	< 0.5% >	
(ユーロ…ギリシャ)			千ユーロ			
HELLENIC TELECOM	150	167	189	23,303	各種電気通信サービス	
MOTOR OIL (HELLAS) SA	—	38	77	9,555	石油・ガス・消耗燃料	
OPAP SA	131	131	116	14,348	ホテル・レストラン・レジャー	
JUMBO SA	52	67	103	12,713	専門小売り	
TITAN CEMENT CO	25	25	46	5,765	建設資材	
FF GROUP	20	20	3	480	繊維・アパレル・贅沢品	
EUROBANK ERGASIAS SA	1,069	—	—	—	銀行	
ALPHA BANK A. E.	764	764	92	11,462	銀行	
NATIONAL BANK OF GREECE	2,979	—	—	—	銀行	
PIRAEUS BANK S. A.	130	—	—	—	銀行	
ユ ー ロ 計	株 数 ・ 金 額	5,325	1,214	629	77,630	
	銘柄 数 < 比 率 >	9	7	—	< 0.2% >	
(チェコ)			千チェココルナ			
KOMERCNI BANKA AS	40	50	4,350	20,839	銀行	
O2 CZECH REPUBLIC AS	27	—	—	—	各種電気通信サービス	
CEZ AS	95	95	4,974	23,828	電力	
MONETA MONEY BANK AS	273	273	1,981	9,493	銀行	
小 計	株 数 ・ 金 額	435	418	11,307	54,161	
	銘柄 数 < 比 率 >	4	3	—	< 0.1% >	
(ハンガリー)			千フォリント			
OTP BANK NYRT	127	136	170,440	64,835	銀行	
RICHTER GEDEON NYRT	84	84	49,253	18,735	医薬品	
MOL HUNGARIAN OIL AND GAS PLC	205	250	76,400	29,062	石油・ガス・消耗燃料	
小 計	株 数 ・ 金 額	417	471	296,093	112,633	
	銘柄 数 < 比 率 >	3	3	—	< 0.3% >	
(ポーランド)			千ズロチ			
BANK MILLENNIUM SA	358	358	325	9,335	銀行	
MBANK	9	9	369	10,593	銀行	
BANK HANDLOWY W WARSZAWIE SA	20	20	111	3,196	銀行	
KGHM POLSKA MIEDZ S. A.	76	97	898	25,799	金属・鉱業	
BANK PEKAO SA	89	105	1,101	31,622	銀行	
ORANGE POLSKA SA	391	391	182	5,246	各種電気通信サービス	
POLSKI KONCERN NAFTOWY S. A.	170	188	1,648	47,325	石油・ガス・消耗燃料	
LPP SA	0.7	0.94	743	21,333	繊維・アパレル・贅沢品	
SANTANDER BANK POLSKA SA	20	20	751	21,564	銀行	
CD PROJEKT RED SA	40	40	874	25,102	娯楽	
PKO BANK POLSKI SA	518	564	2,102	60,349	銀行	

銘柄	株数	当 期 末				業 種 等
		株 数	株 数	評 価 額		
				外貨建金額	邦貨換算金額	
(ポーランド)	百株	百株	千ズロチ	千円		
CCC SA	15	15	284	8,160	繊維・アパレル・贅沢品	
GRUPA LOTOS SA	47	68	506	14,552	石油・ガス・消耗燃料	
POLSKIE GORNICTWO NAFTOWE I	977	977	538	15,466	石油・ガス・消耗燃料	
CYFROWY POLSAT SA	116	189	491	14,108	メディア	
GRUPA AZOTY SA	23	—	—	—	化学	
POLSKA GRUPA ENERGETYCZNA SA	517	517	450	12,920	電力	
TAURON POLSKA ENERGIA SA	554	—	—	—	電力	
POWSZECHNY ZAKLAD UBEZPIECZE	330	375	1,512	43,420	保険	
JASTRZEBSKA SPOLKA WEGLOWA S	25	25	121	3,482	金属・鉱業	
ALIOR BANK SA	48	48	253	7,264	銀行	
DINO POLSKA SA	24	24	297	8,545	食品・生活必需品小売り	
PLAY COMMUNICATIONS SA	56	—	—	—	無線通信サービス	
小 計	株 数 ・ 金 額	4,430	4,035	13,562	389,390	
	銘柄 数 < 比 率 >	23	20	—	<1.1%>	
(香港)			千香港ドル			
JIANGXI COPPER COMPANY LTD-H	600	980	966	13,527	金属・鉱業	
JIANGSU EXPRESS CO LTD-H	680	680	722	10,110	運送インフラ	
CHINA SOUTHERN AIRLINES H	1,060	1,060	608	8,518	旅客航空輸送業	
ANGANG STEEL CO LTD-H	—	580	281	3,938	金属・鉱業	
CHINA MOBILE LTD	3,465	3,835	27,899	390,594	無線通信サービス	
ANHUI CONCH CEMENT CO.LTD-H	730	820	3,726	52,176	建設資材	
DATANG INTERNATIONAL POWER GEN-H	—	1,660	312	4,369	独立系発電事業者・エネルギー販売業者	
BEIJING ENTERPRISES HOLDINGS LTD	270	360	1,429	20,008	ガス	
HUANENG POWER INTL INC-H	2,380	2,380	1,125	15,760	独立系発電事業者・エネルギー販売業者	
YANZHOU COAL MINING-H	960	960	746	10,456	石油・ガス・消耗燃料	
HENGAN INTL GROUP CO LTD	410	445	3,034	42,488	パーソナル用品	
HUADIAN POWER INTL CORP-H	—	880	271	3,794	独立系発電事業者・エネルギー販売業者	
CHINA EASTERN AIRLINES CO-H	—	760	362	5,075	旅客航空輸送業	
BRILLIANCE CHINA AUTOMOTIVE	1,600	2,180	1,676	23,469	自動車	
CSPC PHARMACEUTICAL GROUP LIMITED	2,640	2,920	3,947	55,269	医薬品	
CHINA OVERSEAS LAND & INVESTMENT	2,100	2,340	6,598	92,383	不動産管理・開発	
CHINA RESOURCES LAND LTD	1,564	1,704	5,505	77,074	不動産管理・開発	
CITIC LTD	3,310	3,620	3,982	55,748	コングロマリット	
CHINA TRAVEL INTL INV HK	—	1,180	186	2,610	ホテル・レストラン・レジャー	
BEIJING CAPITAL INTERNATIONAL AIRPORT-H	980	980	643	9,014	運送インフラ	
LENOVO GROUP LTD	4,260	4,260	2,730	38,229	コンピュータ・周辺機器	
PETROCHINA CO LTD-H	12,160	12,840	5,957	83,408	石油・ガス・消耗燃料	
CHINA UNICOM HONGKONG LTD	3,400	3,780	3,337	46,728	各種電気通信サービス	
CHINA TAIPING INSURANCE HOLDING	888	1,034	2,147	30,058	保険	
CHINA PETROLEUM & CHEMICAL-H	14,049	16,309	9,393	131,515	石油・ガス・消耗燃料	
TONG REN TANG TECHNOLOGIES-H	—	310	318	4,452	医薬品	
TRAVELSKY TECHNOLOGY LTD-H	480	660	1,193	16,705	情報技術サービス	
KINGDEE INTL SOFTWARE GROUP CO LTD	—	1,420	1,215	17,017	ソフトウェア	
ENN ENERGY HOLDINGS LTD	440	496	3,603	50,448	ガス	
KUNLUN ENERGY COMPANY LTD	1,860	1,860	1,458	20,415	石油・ガス・消耗燃料	
TOWNGAS CHINA COMPANY LTD	—	530	310	4,348	ガス	
COSCO SHIPPING PORTS LTD	1,020	1,020	722	10,110	運送インフラ	
YUEXIU PROPERTY CO LTD	—	3,700	643	9,013	不動産管理・開発	
CHINA MERCHANTS PORT HOLDING	700	820	1,221	17,105	運送インフラ	
ALUMINUM CORP OF CHINA LTD-H	2,100	2,100	564	7,908	金属・鉱業	
CHINA EVERBRIGHT LTD	480	480	634	8,883	資本市場	
CHINA GAS HOLDINGS LTD	1,000	1,174	2,841	39,775	ガス	

銘柄	期首(前期末)		当 期 末		業 種 等
	株 数	株 数	評 価 額		
			外貨建金額	邦貨換算金額	
(香港)	百株	百株	千香港ドル	千円	
KINGBOARD HOLDINGS LTD	320	430	967	13,545	電子装置・機器・部品
GEELY AUTOMOBILE HOLDINGS LT	2,750	3,010	4,063	56,889	自動車
SHENZHEN INVESTMENT LTD	—	1,760	524	7,342	不動産管理・開発
CHINA RESOURCES GAS GROUP LT	520	520	1,861	26,062	ガス
BYD CO LTD-H	355	440	2,149	30,091	自動車
CHINA TELECOM CORP LTD-H	7,660	8,560	3,466	48,535	各種電気通信サービス
CHINA OILFIELD SERVICES LTD-H	1,000	1,000	760	10,640	エネルギー設備・サービス
SINOTRANS LIMITED-H	—	1,110	331	4,646	航空貨物・物流サービス
MAANSHAN IRON & STEEL CO LTD - H	—	1,340	458	6,415	金属・鉱業
CHINA EVERBRIGHT INTL LTD	1,220	2,110	1,519	21,268	商業サービス・用品
LEE & MAN PAPER MANUFACTURIN	780	780	453	6,344	紙製品・林産品
PICC PROPERTY & CASUALTY -H	2,602	4,344	3,510	49,141	保険
AVICHINA INDUSTRY&TECH-H	1,120	1,120	477	6,679	航空宇宙・防衛
CHINA RESOURCES POWER HOLDING	1,080	1,080	1,142	15,996	独立系発電事業者・エネルギー販売業者
GREAT WALL MOTOR COMPANY-H	1,665	1,665	965	13,519	自動車
CHINA LIFE INSURANCE CO-H	4,260	4,670	9,022	126,314	保険
ZIJIN MINING GROUP CO-H	3,470	3,470	985	13,796	金属・鉱業
MMG LTD	—	1,320	384	5,377	金属・鉱業
CHINA ORIENTAL GROUP COMPANY LIMITED	—	860	387	5,418	金属・鉱業
SHANDONG WEIGAO GP MEDICAL-H	1,160	1,160	818	11,465	ヘルスケア機器・用品
WEICHAI POWER CO LTD-H	1,178	1,178	1,430	20,021	機械
COSCO SHIPPING ENERGY TRANSPORTATION-H	—	660	285	4,000	海運業
SINOPEC SHANGHAI PETROCHEM-H	2,060	2,060	704	9,863	化学
SHANGHAI INDUSTRIAL HOLDINGS	300	300	513	7,190	コングロマリット
TINGYI(CAYMAN ISLN)HLDG CO	1,180	1,180	1,519	21,277	食品
TSING TAO BREWERY CO-H	200	200	951	13,314	飲料
GUANGDONG INVESTMENT	1,540	1,840	2,811	39,361	水道
CHINA TRADITIONAL CHINESE MEDICINE	—	1,240	509	7,134	医薬品
CHINA RESOURCES BEER HOLDIN	873	873	3,004	42,059	飲料
ZHEJIANG EXPRESSWAY-H	640	1,140	945	13,230	運送インフラ
CNOOC LTD	10,020	11,090	14,794	207,116	石油・ガス・消耗燃料
SINO BIOPHARMACEUTICAL	2,540	4,330	3,043	42,615	医薬品
CHINA MENGNIU DAIRY CO	1,540	1,720	4,953	69,350	食品
PING AN INSURANCE GROUP CO-H	2,940	3,255	28,220	395,091	保険
BEIJING ENTERPRISES WATER GR	3,170	3,170	1,356	18,994	水道
GOME RETAIL HODINGS LTD	5,233	5,233	387	5,422	専門小売り
CHINA POWER INTERNATIONAL DEVELOPMENT	—	2,400	458	6,417	独立系発電事業者・エネルギー販売業者
AIR CHINA LIMITED-H	1,020	1,020	807	11,309	旅客航空輸送業
ZTE CORP-H	338	580	1,291	18,083	通信機器
SHANGHAI ELECTRIC GRP CO L-H	1,260	1,260	357	5,009	電気設備
CHINA SHENHUA ENERGY CO - H	1,810	2,030	3,463	48,484	石油・ガス・消耗燃料
COSCO SHIPPING HOLDINGS CO LTD - H	—	1,400	442	6,193	海運業
BANK OF COMMUNICATIONS CO-H	5,167	5,817	3,607	50,499	銀行
CHINA STATE CONSTRUCTION INT	1,012	1,532	1,175	16,455	建設・土木
CHINA CONSTRUCTION BANK-H	47,300	60,360	38,871	544,205	銀行
SHENZHOU INTERNATIONAL GROUP	440	484	4,827	67,590	繊維・アパレル・贅沢品
DONGFENG MOTOR GRP CO LTD-H	1,360	1,840	1,258	17,619	自動車
AGILE PROPERTY HOLDINGS LTD	940	940	1,020	14,291	不動産管理・開発
NINE DRAGONS PAPER HOLDINGS	1,010	1,010	734	10,279	紙製品・林産品
CHINA NATIONAL BUILDING MA-H	2,350	2,350	1,532	21,450	建設資材
BANK OF CHINA LTD-H	44,920	49,230	17,279	241,916	銀行
SHUI ON LAND LTD	—	1,970	356	4,991	不動産管理・開発



銘柄	期首(前期末)		当 期 末		業 種 等
	株 数	株 数	評 価 額		
			外貨建金額	邦貨換算金額	
(香港)	百株	百株	千香港ドル	千円	
SHIMAO PROPERTY HOLDINGS LTD	720	720	1,612	22,579	不動産管理・開発
GREENTOWN CHINA HOLDINGS	—	470	282	3,948	不動産管理・開発
GUANGZHOU R&F PROPERTIES-H	504	504	727	10,188	不動産管理・開発
CHINA MERCHANTS BANK-H	2,246	2,501	9,056	126,797	銀行
IND & COMM BK OF CHINA-H	40,980	43,740	24,057	336,798	銀行
ZHAOJIN MINING INDUSTRY-H	—	570	402	5,641	金属・鉱業
KINGBOARD LAMINATES HOLDING	—	585	433	6,068	電子装置・機器・部品
CHINA COMMUNICATIONS SERVICES CORP LTD H	1,264	1,744	1,044	14,625	各種電気通信サービス
CHINA COMMUNICATIONS CONST-H	2,490	2,990	2,164	30,306	建設・土木
CHINA COAL ENERGY CO-H	—	1,120	361	5,064	石油・ガス・消耗燃料
HAITIAN INTERNATIONAL HLDGS	320	320	553	7,750	機械
ZHUZHOU CRRC TIMES ELECTRIC-H	285	363	1,446	20,251	電気設備
HAIER ELECTRONICS GROUP CO	660	870	1,783	24,969	家庭用耐久財
CHINA AGRI-INDUSTRIES HLDGS	—	1,140	271	3,798	食品
COUNTRY GARDEN HOLDINGS CO	3,013	4,873	5,692	79,696	不動産管理・開発
CHINA MOLYBDENUM CO LTD-H	1,800	1,800	471	6,602	金属・鉱業
CHINA CITIC BANK-H	4,880	5,600	2,654	37,161	銀行
KWG GROUP HOLDINGS LTD	—	685	578	8,093	不動産管理・開発
SUNNY OPTICAL TECHNOLOGY GROUP CO LTD	390	438	3,771	52,796	電子装置・機器・部品
ANTA SPORTS PRODUCTS LTD	620	670	3,490	48,869	繊維・アパレル・贅用品
FOSUN INTERNATIONAL LIMITED	1,339	1,659	1,838	25,740	コングロマリット
CHINA JINMAO HOLDINGS GROUP LTD	3,000	3,000	1,407	19,698	不動産管理・開発
SINO-OCEAN GROUP HOLDING LTD	1,460	1,460	478	6,704	不動産管理・開発
SOHO CHINA LTD	1,060	1,060	275	3,858	不動産管理・開発
KINGSOFT CORP LTD	460	460	814	11,398	ソフトウェア
GCL POLY ENERGY HOLDINGS LTD	7,242	—	—	—	半導体・半導体製造装置
SINOTRUK HONG KONG LTD	—	375	552	7,738	機械
CHINA RAILWAY GROUP LTD-H	2,300	2,300	1,377	19,287	建設・土木
UNI-PRESIDENT CHINA HOLDINGS LTD	—	700	564	7,908	食品
BYD ELECTRONIC INTERNATIONAL CO LTD	330	330	421	5,895	通信機器
CHINA RAILWAYS CONSTRUCTIO-H	960	1,350	1,267	17,747	建設・土木
WANT WANT CHINA HOLDINGS LTD	2,880	2,880	1,794	25,119	食品
CHINA PACIFIC INSURANCE GR-H	1,434	1,720	4,988	69,832	保険
CRRC CORP LTD-H	2,233	2,753	1,836	25,712	機械
SUN ART RETAIL GROUP LTD	1,270	1,270	826	11,574	食品・生活必需品小売り
BBMG CORPORATION - H	—	1,270	316	4,427	建設資材
CHINA ZHONGWANG HOLDING LTD	—	888	347	4,860	金属・鉱業
SINOPHARM GROUP CO-H	692	692	2,082	29,160	ヘルスケア・プロバイダー/ヘルスケア・サービス
CHINA RESOURCES CEMENT HOLDINGS LTD	—	1,520	1,106	15,491	建設資材
METALLURGICAL CORP OF CHIN-H	—	1,560	318	4,455	建設・土木
GUANGZHOU AUTOMOBILE GROUP-H	1,099	1,998	1,549	21,688	自動車
CHINA HONGQIAO GROUP LTD	—	1,670	945	13,233	金属・鉱業
CHONGQING RURAL COMMERCIAL-H	1,370	1,370	569	7,978	銀行
CHINA LONGYUAN POWER GROUP-H	1,590	2,180	1,090	15,260	独立系電事業者・エネルギー販売業者
SHANGHAI PHARMACEUTICALS-H	509	509	788	11,045	ヘルスケア・プロバイダー/ヘルスケア・サービス
HUANENG RENEWABLES CORP-H	2,260	3,800	767	10,746	独立系電事業者・エネルギー販売業者
SIHUAN PHARMACEUTICAL HLDGS	1,550	1,550	283	3,971	医薬品
SUNAC CHINA HOLDINGS LTD	1,400	1,480	5,350	74,902	不動産管理・開発
YUZHOU PROPERTIES CO LTD	—	910	338	4,739	不動産管理・開発
LONGFOR GROUP HOLDINGS LTD	800	980	2,665	37,318	不動産管理・開発
NEW CHINA LIFE INSURANCE C-H	474	474	1,770	24,785	保険
CHINA MINSHENG BANKING-H	2,890	4,198	2,346	32,853	銀行

銘柄	期首(前期末)		当 期 末		業 種 等
	株 数	株 数	評 価 額		
			外貨建金額	邦貨換算金額	
(香港)	百株	百株	千香港ドル	千円	
KAISA GROUP HLDS LTD	—	1,150	347	4,862	不動産管理・開発
XINJIANG GOLDWIND SCI&TEC-H	—	399	323	4,522	電気設備
CHINA EVERBRIGHT BANK CO L-H	1,340	1,340	482	6,753	銀行
AGRICULTURAL BANK OF CHINA-H	15,090	18,480	6,338	88,740	銀行
ZHONGSHENG GROUP HOLDINGS	—	310	588	8,237	専門小売り
FAR EAST HORIZON LTD	1,060	1,540	1,224	17,140	各種金融サービス
CITIC SECURITIES CO LTD-H	1,230	1,490	2,252	31,540	資本市場
FUTURE LAND DEVELOPMENT HLD LTD	—	960	831	11,639	不動産管理・開発
CHINA MEDICAL SYSTEM HOLDING	810	810	517	7,246	医薬品
HAITONG SECURITIES CO LTD-H	1,724	2,172	1,920	26,880	資本市場
HAITONG SECURITIES CO LTD-RTS	—	77	—	—	資本市場
AAC TECHNOLOGIES HOLDINGS INC	410	450	2,065	28,917	電子装置・機器・部品
PEOPLE S INSURANCE CO GROU-H	4,230	5,870	1,761	24,654	保険
SHANGHAI FOSUN PHARMACEUTI-H	245	345	838	11,736	医薬品
CIFI HOLDINGS GROUP CO LTD	1,960	1,960	962	13,473	不動産管理・開発
SINOPEC ENGINEERING GROUP-H	—	715	520	7,287	建設・土木
CHINA GALAXY SECURITIES CO-H	1,835	2,660	1,183	16,571	資本市場
NEXTEER AUTOMOTIVE GROUP LTD	430	430	475	6,658	自動車部品
CHINA HUIZHAN DAIRY HOLDINGS CO LTD	1,440	1,440	15	211	食品
CHINA DING YI FENG HOLDINGS LT	—	560	1,293	18,110	資本市場
GREENTOWN SER	—	600	371	5,199	商業サービス・用品
JIAAYUAN INTL GROUP LTD	—	540	189	2,646	不動産管理・開発
CHINA EVERGRANDE GROUP	1,920	1,580	3,610	50,544	不動産管理・開発
GUOTAI JUNAN SECURITIES CO LTD	—	326	488	6,836	資本市場
POSTAL SAVINGS BANK OF CHINA-H	—	5,460	2,544	35,621	銀行
YIHAI INTERNATIONAL HOLDING LTD	—	280	996	13,955	食品
GENSCRIPT BIOTECH CORP	—	720	1,277	17,881	ライフサイエンス・ツール/サービス
SEMICONDUCTOR MANUFACTURING	1,760	1,760	1,413	19,785	半導体・半導体製造装置
COUNTRY GARDEN SERVICES HOLD	—	920	1,284	17,980	商業サービス・用品
CHINA FIRST CAPITAL GROUP LTD	—	1,720	469	6,573	自動車部品
CHINA TOWER CORP LTD	—	25,400	4,953	69,342	各種電気通信サービス
XIAOMI CORPORATION	—	2,360	2,468	34,559	コンピュータ・周辺機器
MEITUAN DIANPING B	—	254	1,455	20,375	インターネット販売・通信販売
XINYI SOLAR HOLDINGS LTD	—	1,620	662	9,276	半導体・半導体製造装置
XINYI SOLAR HOLDINGS LTD-RTS	—	162	—	—	半導体・半導体製造装置
CHINA CINDA ASSET MANAGEME-H	4,430	6,200	1,190	16,665	資本市場
LOGAN PROPERTY HLDS CO LTD	—	740	851	11,914	不動産管理・開発
CHINA CONCH VENTURE HOLDINGS	995	995	2,522	35,312	機械
SHENZHEN INTERNATIONAL HOLDINGS LIMITED	—	495	795	11,143	運送インフラ
TENCENT HOLDINGS LTD	3,191	3,565	133,901	1,874,619	インタラクティブ・メディアおよびサービス
CHINA VANKE CO LTD-H	644	813	2,321	32,495	不動産管理・開発
LUYE PHARMA GROUP LTD	—	625	421	5,897	医薬品
ALIBABA PICTURES GROUP LTD	5,800	8,700	1,418	19,853	娯楽
CAR INC	—	410	249	3,495	陸運・鉄道
HUA HONG SEMICONDUCTOR LTD	—	260	435	6,093	半導体・半導体製造装置
HANERGY THIN FILM POWER GROUP LTD	3,670	3,670	19	272	半導体・半導体製造装置
ALIBABA HEALTH INFORMATION TECHNOLOGY LT	1,560	2,120	1,696	23,744	ヘルスケア・テクノロジー
CGN POWER CO LTD-H	6,270	6,270	1,279	17,907	独立系発電事業者・エネルギー販売業者
FULLSHARE HOLDINGS LIMITED	3,900	3,900	300	4,204	電気設備
BAIC MOTOR CORPORATION LIMITED	—	960	476	6,666	自動車
GF SECURITIES CO LTD-H	826	826	782	10,951	資本市場
FUYAO GLASS INDUSTRY GROUP CO LTD	248	392	991	13,884	自動車部品

銘柄	株数	当 期 末			業 種 等	
		株 数	評 価 額			
			外貨建金額	邦貨換算金額		
(香港)	百株	百株	千香港ドル	千円		
HUATAI SECURITIES CO LTD-H	922	922	1,187	16,625	資本市場	
3SBIO, INC	510	770	1,037	14,531	バイオテクノロジー	
LEGEND HLDS CORP	—	181	352	4,941	コンピュータ・周辺機器	
CHINA RESOURCES PHARMACEUTICAL GROUP LTD	930	930	983	13,775	医薬品	
CHINA HUARONG ASSET MANAGEMENT CO LTD	5,920	5,920	858	12,017	資本市場	
CHINA LITERATURE LTD	—	208	707	9,900	メディア	
SSY GROUP LTD	—	820	549	7,691	医薬品	
DALI FOODS GROUP CO LTD	—	1,115	617	8,647	食品	
CHINA RAILWAY SIGNAL & COM-H	—	800	427	5,980	電子装置・機器・部品	
CHINA REINSURANCE GROUP CO-H	—	3,080	468	6,554	保険	
MEITU INC	630	1,060	251	3,517	コンピュータ・周辺機器	
BOC AVIATION LTD	—	113	718	10,053	商社・流通業	
ZHONGAN ONLINE P&C INSURANCE-H	—	89	217	3,040	保険	
CHINA INTERNATIONAL CAPITAL CO LTD-H	—	564	843	11,812	資本市場	
WUXI BIOLOGICS CAYMAN INC	—	290	2,179	30,510	ライフサイエンス・ツール/サービス	
HENGTEN NETWORKS GROUP LTD	—	12,160	240	3,370	繊維・アパレル・贅用品	
小 計	株 数 ・ 金 額	414,600	574,459	588,846	8,243,848	
銘 柄 数 < 比 率 >		139	208	—	<22.5%>	
(マレーシア)				千リンギ		
AMMB HOLDING	808	1,250	553	14,646	銀行	
GENTING PLANTATIONS BHD	146	146	150	3,969	食品	
CIMB GROUP HOLDINGS BERHAD	2,525	2,890	1,482	39,213	銀行	
DIGI.COM BERHAD	1,754	2,200	1,053	27,873	無線通信サービス	
MALAYSIA AIRPORTS HLDGS BHD	416	564	406	10,752	運送インフラ	
RHB BANK BHD	462	800	460	12,170	銀行	
HAP SENG CONSOLIDATED	338	338	333	8,814	コングロマリット	
GAMUDA BERHAD	1,002	1,002	328	8,692	建設・土木	
YTL CORPORATION	2,108	2,108	236	6,246	総合公益事業	
HONG LEONG FINANCIAL GROUP	134	134	255	6,745	銀行	
HONG LEONG BANK	374	374	734	19,439	銀行	
IJM CORP	1,526	1,526	315	8,355	建設・土木	
KUALA LUMPUR KEPONG	280	264	650	17,205	食品	
FRASER & NEAVE HOLDINGS BHD	—	77	260	6,896	飲料	
MALAYAN BANKING	2,416	2,460	2,206	58,365	銀行	
ALLIANCE BANK MALAYSIA BHD	548	548	203	5,377	銀行	
MISC BHD	823	690	465	12,311	海運業	
NESTLE (MALAYSIA) BERHAD	36	36	522	13,806	食品	
PPB GROUP BERHAD	292	350	652	17,257	食品	
PETRONAS DAGANGAN BHD	145	145	351	9,296	石油・ガス・消耗燃料	
PETRONAS GAS BERHAD	365	468	809	21,414	ガス	
BRITISH AMERICAN TOBACCO BHD	78	78	261	6,911	タバコ	
TELEKOM MALAYSIA	620	620	171	4,542	各種電気通信サービス	
SP SETIA BHD	875	875	183	4,860	不動産管理・開発	
TENAGA NASIONAL	1,893	1,923	2,296	60,730	電力	
UMW HOLDINGS BHD	213	—	—	—	自動車	
QL RESOURCES BHD	—	400	267	7,067	食品	
DIALOG GROUP BHD	1,621	2,193	686	18,159	エネルギー設備・サービス	
PUBLIC BANK BHD	1,624	1,827	4,071	107,701	銀行	
YTL POWER INTL	735	—	—	—	総合公益事業	
AIRASIA GROUP BHD	866	866	229	6,070	旅客航空輸送業	
TOP GLOVE CORP BHD	—	842	400	10,600	ヘルスケア機器・用品	
GENTING BHD	1,240	1,240	838	22,171	ホテル・レストラン・レジャー	

銘柄	株数	期 末				業 種 等
		株数	評 価 額		業 種 等	
			外貨建金額	邦貨換算金額		
(マレーシア)	百株	百株	千リンギ	千円		
GENTING MALAYSIA BHD	1,632	1,632	512	13,554	ホテル・レストラン・レジャー	
IOI CORP	1,352	1,167	507	13,427	食品	
SIME DARBY BERHAD	1,228	1,228	271	7,178	コングロマリット	
HARTALEGA HOLDINGS BHD	744	744	363	9,603	ヘルスケア機器・用品	
AXIATA GROUP BERHAD	1,448	1,950	873	23,106	無線通信サービス	
MAXIS BHD	1,166	1,462	783	20,727	無線通信サービス	
PETRONAS CHEMICALS GROUP BHD	1,382	1,630	1,450	38,371	化学	
SAPURA ENERGY BHD	2,075	—	—	—	エネルギー設備・サービス	
ASTRO MALAYSIA HOLDINGS BHD	693	—	—	—	メディア	
IHH HEALTHCARE BHD	1,249	1,640	898	23,771	ヘルスケア・プロバイダー/ヘルスケア・サービス	
FGV HOLDINGS BHD	733	—	—	—	食品	
WESTPORTS HOLDINGS BHD	514	514	187	4,962	運送インフラ	
PRESS METAL ALUMINIUM HOLDINGS	811	811	361	9,567	金属・鉱業	
SIME DARBY PROPERTY BHD	1,228	2,500	262	6,943	不動産管理・開発	
SIME DARBY PLANTATION BHD	1,443	1,443	720	19,045	食品	
IOI PROPERTIES GROUP BHD	705	705	91	2,425	不動産管理・開発	
小 計	株数・金額	44,670	46,664	29,124	770,349	
	銘柄数<比率>	46	44	—	<2.1%>	
(タイ)			千バーツ			
BANGKOK BANK (F)	135	135	2,848	9,884	銀行	
BERLI JUCKER PUBLIC CO-NVDR	737	737	3,795	13,170	食品・生活必需品小売り	
KRUNG THAI BANK-NVDR	1,842	2,670	5,047	17,513	銀行	
ROBINSON PCL -NVDR	261	261	1,507	5,230	複合小売り	
SIAM COMMERCIAL BANK P-NVDR	1,071	1,098	13,999	48,578	銀行	
TRUE CORP PCL-NVDR	5,972	5,972	2,986	10,361	各種電気通信サービス	
KASIKORNBANK PCL-NVDR	365	370	6,937	24,073	銀行	
TMB BANK PUBLIC CORP-NVDR	6,494	6,494	1,279	4,439	銀行	
IRPC PCL - NVDR	5,279	5,279	2,797	9,708	石油・ガス・消耗燃料	
BANPU PUBLIC CO LTD-NVDR	1,220	1,220	1,927	6,688	石油・ガス・消耗燃料	
ELECTRICITY GENERATING PCL-NVDR	67	67	1,963	6,811	独立系発電事業者・エネルギー販売業者	
CHAROEN POKPHAND FOODS-NVDR	1,514	2,132	5,809	20,159	食品	
ADVANCED INFO SERVICE-NVDR	562	646	12,209	42,366	無線通信サービス	
HOME PRODUCT CENTER PCL-NVDR	2,425	2,425	3,905	13,553	専門小売り	
DELTA ELECTRONICS THAI-NVDR	307	307	2,241	7,776	電子装置・機器・部品	
PTT PCL-NVDR	5,830	6,650	31,587	109,608	石油・ガス・消耗燃料	
THAI UNION GROUP PCL-NVDR	1,128	1,128	2,098	7,280	食品	
LAND & HOUSES PUB - NVDR	—	1,623	1,736	6,026	不動産管理・開発	
SIAM CEMENT PUBLIC (F)	179	—	—	—	建設資材	
SIAM CEMENT PCL-NVDR	52	228	10,442	36,235	建設資材	
KCE ELECTRONICS-NVDR	107	—	—	—	電子装置・機器・部品	
AIRPORTS OF THAILAND PCL NVDR	2,481	2,750	18,631	64,650	運送インフラ	
KASIKORNBANK PCL (F)	652	720	13,428	46,595	銀行	
CENTRAL PATTANA PCL-NVDR	759	759	5,635	19,555	不動産管理・開発	
BANGKOK DUSIT MED SERVI-NVDR	2,083	2,800	6,916	23,998	ヘルスケア・プロバイダー/ヘルスケア・サービス	
BUMRUNGRAD HOSPITAL PU-NVDR	208	208	3,515	12,197	ヘルスケア・プロバイダー/ヘルスケア・サービス	
MINOR INTERNATIONAL PCL-NVDR	1,162	1,630	5,908	20,503	ホテル・レストラン・レジャー	
THAI OIL PCL-NVDR	603	830	5,519	19,152	石油・ガス・消耗燃料	
GLOW ENERGY PCL - NVDR	261	261	2,362	8,196	独立系発電事業者・エネルギー販売業者	
CP ALL PCL-NVDR	2,859	3,110	23,558	81,747	食品・生活必需品小売り	
BTS GROUP HOLDINGS PCL-NVDR	3,116	3,116	3,645	12,650	陸運・鉄道	
PTT EXPLOR & PROD PCL-NVDR	755	864	11,059	38,375	石油・ガス・消耗燃料	
INDORAMA VENTURES PCL-NVDR	848	1,109	5,243	18,193	化学	

銘柄	期首(前期末)		当 期 末		業 種 等	
	株 数	株 数	評 価 額			
			外貨建金額	邦貨換算金額		
(タイ)	百株	百株	千バーツ	千円		
PTT GLOBAL CHEMICAL PCL-NVDR	1,282	1,519	10,107	35,073	化学	
ENERGY ABSOLUTE PCL-NVDR	631	950	5,153	17,883	独立系発電事業者・エネルギー販売業者	
BANGKOK EXPRESS AND METRO NVDR	4,471	4,471	4,918	17,065	運送インフラ	
GULF ENERGY DEVELOPMENT-NVDR	—	330	3,465	12,023	独立系発電事業者・エネルギー販売業者	
MUANGTHAI CAPITAL PCL-NVDR	—	490	2,364	8,203	消費者金融	
小 計	株 数 ・ 金 額	57,721	65,362	246,551	855,533	
	銘柄 数 < 比 率 >	35	36	—	< 2.3% >	
(フィリピン)			千フィリピンペソ			
AYALA LAND LTD	4,291	4,413	20,652	43,370	不動産管理・開発	
ABOITIZ EQUITY VENTURES INC	1,005	1,460	7,475	15,697	コングロマリット	
BANK OF PHILIPPINE ISLANDS	535	535	4,421	9,286	銀行	
ALLIANCE GLOBAL GROUP INC	2,189	2,189	2,972	6,242	コングロマリット	
DMCI HOLDINGS INC	1,780	1,780	1,872	3,932	コングロマリット	
GLOBE TELECOM INC	14	20	4,137	8,689	無線通信サービス	
INTERNATIONAL CONTAINER TERMINAL SVCS	269	690	9,039	18,981	運送インフラ	
JG SUMMIT HOLDINGS INC	1,737	1,737	10,543	22,141	コングロマリット	
JOLLIBEE FOODS CORPORATION	244	244	7,368	15,474	ホテル・レストラン・レジャー	
METROPOLITAN BANK & TRUST	475	1,130	8,204	17,228	銀行	
MEGAWORLD CORP	5,580	5,580	3,024	6,351	不動産管理・開発	
ROBINSONS LAND CO	928	928	2,140	4,495	不動産管理・開発	
SECURITY BANK CORP	120	120	2,040	4,284	銀行	
SM PRIME HLDGS	5,270	6,699	25,894	54,378	不動産管理・開発	
UNIVERSAL ROBINA CORP	508	508	8,133	17,079	食品	
SM INVESTMENTS CORP	134	163	15,326	32,186	コングロマリット	
AYALA CORPORATION	144	170	15,114	31,741	各種金融サービス	
METRO PACIFIC INVESTMENTS CO	7,478	7,478	3,140	6,595	各種金融サービス	
ABOITIZ POWER CORP	767	767	2,646	5,556	独立系発電事業者・エネルギー販売業者	
MANILA ELECTRIC COMPANY	110	169	6,303	13,237	電力	
BDO UNIBANK INC	1,062	1,249	16,749	35,174	銀行	
GT CAPITAL HOLDINGS INC	48	50	4,276	8,980	各種金融サービス	
PLDT INC	49	49	6,411	13,463	無線通信サービス	
小 計	株 数 ・ 金 額	34,744	38,133	187,890	394,570	
	銘柄 数 < 比 率 >	23	23	—	< 1.1% >	
(インドネシア)			千ルピア			
AKR CORPORINDO TBK PT	753	—	—	—	商社・流通業	
UNITED TRACTORS TBK PT	991	991	2,587,815	19,667	石油・ガス・消耗燃料	
INDOFOOD SUKSES MAK TBK	2,662	2,662	1,763,575	13,403	食品	
PT CHAROEN POKPHAND INDONESIA	4,105	4,990	2,495,000	18,962	食品	
GUDANG GARAM TBK	292	292	2,454,260	18,652	タバコ	
HM SAMPOERNA TBK PT	4,853	6,400	2,272,000	17,267	タバコ	
INDOCEMENT TUNGGAL PRAKARSA	1,012	1,012	1,975,930	15,017	建設資材	
INDAH KIAT PULP&PAPER	—	1,486	928,750	7,058	紙製品・林産品	
BUKIT ASAM TBK PT	—	2,200	684,200	5,199	石油・ガス・消耗燃料	
BANK DANAMON PT	1,651	—	—	—	銀行	
BANK MANDIRI	10,227	11,420	8,565,000	65,094	銀行	
MATAHARI DEPARTMENT STORE TBK	1,428	—	—	—	複合小売り	
PABRIK KERTAS TJIWI KIMIA	—	1,000	777,500	5,909	紙製品・林産品	
UNILEVER INDONESIA TBK PT	891	891	3,835,755	29,151	家庭用品	
BANK RAKYAT INDONESIA	31,145	35,700	14,708,400	111,783	銀行	
PERUSAHAAN GAS NEGARA TBK PT	5,935	5,935	1,210,740	9,201	ガス	
BANK NEGARA INDONESIA PT	4,136	4,990	4,278,925	32,519	銀行	
SEMEN INDONESIA PERSERO TBK PT	1,489	1,760	1,918,400	14,579	建設資材	

銘柄	株数	期 末				業 種 等
		株 数	株 数	評 価 額		
				外貨建金額	邦貨換算金額	
(インドネシア)	百株	百株	千ルピア	千円		
BANK CENTRAL ASIA	5,682	6,310	17,762,650	134,996	銀行	
XL AXIATA TBK PT	1,382	—	—	—	無線通信サービス	
JASA MARGA (PERSERO) TBK PT	1,135	1,135	630,252	4,789	運送インフラ	
BUMI SERPONG DAMAI PT	4,283	4,283	541,799	4,117	不動産管理・開発	
ADARO ENERGY PT	8,392	8,392	1,074,176	8,163	石油・ガス・消耗燃料	
PAKUWON JATI TBK PT	9,200	9,200	598,000	4,544	不動産管理・開発	
INDOFOOD CBP SUKSES MAKMUR T	1,196	1,040	1,006,200	7,647	食品	
TOWER BERSAMA INFRASTRUCTURE	887	887	332,625	2,527	各種電気通信サービス	
BANK TABUNGAN NEGARA TBK PT	2,080	2,080	488,800	3,714	銀行	
KALBE FARMA PT	11,000	15,400	2,248,400	17,087	医薬品	
WASKITA KARYA PERSERO TBK PT	2,585	—	—	—	建設・土木	
PT ASTRA INTERNATIONAL TBK	11,849	12,860	9,194,900	69,881	自動車	
SURYA CITRA MEDIA PT TBK	3,455	3,455	582,167	4,424	メディア	
TELEKOMUNIKASI	28,788	30,800	11,704,000	88,950	各種電気通信サービス	
小 計	株 数 ・ 金 額	163,486	177,572	96,620,220	734,313	
	銘柄数 < 比率 >	29	27	—	< 2.0% >	
(韓国)			千ウォン			
CHEIL WORLDWIDE INC	33	33	84,992	7,929	メディア	
HANMI SCIENCE CO LTD	7	7	52,575	4,905	医薬品	
HYUNDAI MOTOR CO LTD-2ND PFD	19	26	216,216	20,172	自動車	
SAMSUNG FIRE & MARINE INSURANCE	16	18	552,825	51,578	保険	
DB INSURANCE CO LTD	28	28	191,805	17,895	保険	
WOONGJIN COWAY CO LTD	26	33	257,180	23,994	家庭用耐久財	
KT & G CORP	68	74	732,335	68,326	タバコ	
S-1 CORPORATION	8	8	76,260	7,115	商業サービス・用品	
KOREA GAS CORPORATION	15	15	65,239	6,086	ガス	
CJ CORP	6	11	124,300	11,597	コングロマリット	
KAKAO CORP	26	30	388,355	36,233	インタラクティブ・メディアおよびサービス	
CJ ENM CO LTD	—	6	137,970	12,872	インターネット販売・通信販売	
DAEWOO SHIPBUILDING & MARINE	—	29	79,460	7,413	機械	
SK TELECOM CO LTD	10	12	334,645	31,222	無線通信サービス	
DAELIM INDUSTRIAL COMPANY	16	16	154,080	14,375	建設・土木	
MIRAE ASSET DAEWOO CO LTD	186	247	179,343	16,732	資本市場	
NCSOFT CORPORATION	10	11	557,130	51,980	娯楽	
LG UPLUS CORP	—	64	99,498	9,283	各種電気通信サービス	
DOOSAN HEAVY INDUSTRIES	17	—	—	—	電気設備	
DAEWOO ENGINEERING & CONSTR	96	96	46,705	4,357	建設・土木	
POSCO INTERNATIONAL CORP	18	39	67,665	6,313	商社・流通業	
LG HOUSEHOLD & HEALTH CARE	5	5	746,130	69,613	パーソナル用品	
LG CHEMICALS LTD	25	28	991,956	92,549	化学	
LG CHEM LTD - PREFERRED	3	3	74,880	6,986	化学	
LG HOUSEHOLD & HEALTH-PREF	1	1	76,336	7,122	パーソナル用品	
SHINHAN FINANCIAL GROUP	244	268	1,195,260	111,517	銀行	
HDC HOLDINGS CO LTD	40	—	—	—	建設・土木	
S-OIL CORPORATION	26	26	234,568	21,885	石油・ガス・消耗燃料	
HANWHA CHEMICAL CORP	63	63	132,613	12,372	化学	
SAMSUNG SECURITIES	35	35	121,031	11,292	資本市場	
POSCO CHEMICAL CO LTD	—	18	95,930	8,950	建設資材	
LOTTE CHEMICAL CORPORATION	8	10	274,050	25,568	化学	
HOTEL SHILLA CO LTD	16	16	174,724	16,301	専門小売り	
HYUNDAI HEAVY INDUSTRIES	19	23	274,543	25,614	機械	
HYUNDAI MOBIS	37	44	967,995	90,313	自動車部品	

銘柄	期首(前期末)		当 期 末		業 種 等
	株 数	株 数	評 価 額		
			外貨建金額	邦貨換算金額	
(韓国)	百株	百株	千ウォン	千円	
SK HYNIX INC	329	368	2,797,560	261,012	半導体・半導体製造装置
HYUNDAI ENGINEERING & CONSTR	46	46	223,665	20,867	建設・土木
HYUNDAI MOTOR CO LTD-PFD	14	14	110,250	10,286	自動車
HYUNDAI MOTOR CO LTD	86	87	1,144,940	106,822	自動車
HYUNDAI STEEL CO	47	47	206,691	19,284	金属・鉱業
INDUSTRIAL BK OF KOREA	150	150	209,056	19,504	銀行
KCC CORP	3	3	88,992	8,302	建設関連製品
KIA MOTORS CORP	155	157	679,687	63,414	自動車
KOREA ZINC CO LTD	4	5	251,304	23,446	金属・鉱業
KOREA ELECTRIC POWER	137	153	415,758	38,790	電力
HANWHA CORPORATION	24	24	69,407	6,475	コングロマリット
KOREAN AIR LINES CO LTD	25	25	83,977	7,835	旅客航空輸送業
OCI COMPANY LTD	8	8	76,798	7,165	化学
CJ LOGISTICS	3	3	60,645	5,658	陸運・鉄道
KUMHO PETRO CHEMICAL CO	9	9	90,818	8,473	化学
KT CORP	8	8	24,640	2,298	各種電気通信サービス
HLB INC	—	25	190,250	17,750	レジャー用品
LG ELECTRONICS INC	60	69	511,634	47,735	家庭用耐久財
LOTTE CORP	16	16	75,897	7,081	コングロマリット
HANSSEM CO LTD	5	—	—	—	家庭用耐久財
LG CORP	52	60	434,995	40,585	コングロマリット
NH INVESTMENT & SECURITIES CO LTD	77	77	101,263	9,447	資本市場
GS ENGINEERING & CONSTRUCT	28	42	162,048	15,119	建設・土木
NAVER CORP	16	88	1,048,390	97,814	インタラクティブ・メディアおよびサービス
HYUNDAI DEPT STORE CO	6	11	108,414	10,115	複合小売り
DONGSUH COMPANIES INC	16	—	—	—	食品・生活必需品小売り
KOREA INVESTMENT HOLDINGS CO	22	22	146,475	13,666	資本市場
OTTOGI CORPORATION	0.7	0.7	48,860	4,558	食品
AMOREPACIFIC GROUP	15	15	110,200	10,281	パーソナル用品
KANGWON LAND INC	62	79	256,355	23,917	ホテル・レストラン・レジャー
POSCO	41	49	1,205,400	112,463	金属・鉱業
SAMSUNG ENGINEERING CO LTD	—	85	141,006	13,155	建設・土木
SAMSUNG SDI CO,LTD	31	35	777,000	72,494	電子装置・機器・部品
SAMSUNG ELECTRO MECHANICS	33	33	332,000	30,975	電子装置・機器・部品
SAMSUNG ELECTRONICS	2,711	2,988	12,684,909	1,183,502	コンピュータ・周辺機器
SAMSUNG HEAVY INDUSTRIES	291	307	246,214	22,971	機械
HANWHA AEROSPACE CO LTD	14	—	—	—	航空宇宙・防衛
SAMSUNG ELECTRONICS PFD	491	522	1,814,116	169,257	コンピュータ・周辺機器
SHINSEGAE CO LTD	4	4	131,089	12,230	複合小売り
YHOSUNG CORPORATION	12	—	—	—	コングロマリット
YUHAN CORPORATION	4	6	159,045	14,838	医薬品
HANON SYSTEMS	85	116	135,140	12,608	自動車部品
HYUNDAI MARINE & FIRE INS CO	34	34	123,420	11,515	保険
GS HOLDINGS CORP	25	36	178,920	16,693	石油・ガス・消耗燃料
LG DISPLAY CO LTD	131	162	290,790	27,130	電子装置・機器・部品
SK NETWORKS CO LTD	48	—	—	—	商社・流通業
CELLTRION INC	45	50	1,062,390	99,120	バイオテクノロジー
HELIXMITH CO LTD	—	9	218,976	20,430	バイオテクノロジー
HANA FINANCIAL HOLDINGS	165	180	660,285	61,604	銀行
HYUNDAI GLOVIS CO LTD	11	11	174,420	16,273	航空貨物・物流サービス
CELLTRION PHARM INC	—	8	46,978	4,383	医薬品
LOTTE SHOPPING CO	5	8	136,000	12,688	複合小売り

銘柄	期首(前期末)		当 期 末		業 種 等	
	株 数	株 数	評 価 額			
			外貨建金額	邦貨換算金額		
(韓国)	百株	百株	千ウォン	千円		
SAMSUNG LIFE INSURANCE CO	40	46	369,808	34,503	保険	
AMOREPACIFIC CORP	18	21	440,360	41,085	パーソナル用品	
AMOREPACIFIC CORP-PREF	4	4	45,510	4,246	パーソナル用品	
SAMSUNG CARD CO	13	13	48,824	4,555	消費者金融	
SK INNOVATION CO LTD	37	39	672,620	62,755	石油・ガス・消耗燃料	
CJ CHEILJEDANG CORP	4	5	156,060	14,560	食品	
PAN OCEAN CO LTD	87	148	65,218	6,084	海運業	
KEPCO PLANT SERVICE & ENGINEERING CO LTD	13	—	—	—	商業サービス・用品	
LG INNOTEK CO LTD	8	8	95,890	8,946	電子装置・機器・部品	
SK HOLDINGS CO LTD	18	18	466,378	43,513	コングロマリット	
KB FINANCIAL GROUP INC	226	249	1,151,578	107,442	銀行	
MEDY-TOX INC	2	2	116,616	10,880	バイオテクノロジー	
HYUNDAI WIA CORP	8	—	—	—	自動車部品	
KOREA AEROSPACE INDUSTRIES	33	45	139,216	12,988	航空宇宙・防衛	
BNK FINANCIAL GROUP INC	128	128	89,306	8,332	銀行	
HANMI PHARMACEUTICAL CO., LTD	3	4	195,644	18,253	医薬品	
HANWHA LIFE INSURANCE CO LTD	132	132	48,870	4,559	保険	
FILA KOREA LTD	—	34	262,395	24,481	繊維・アパレル・贅沢品	
CJ E&M CORP	10	—	—	—	メディア	
E-MART CO	11	11	191,322	17,850	食品・生活必需品小売り	
DGB FINANCIAL GROUP INC	83	83	72,639	6,777	銀行	
GS RETAIL CO LTD	11	11	40,812	3,807	食品・生活必需品小売り	
HANKOOK TIRE CO LTD/NEW	39	53	200,032	18,662	自動車部品	
HDC HYUNDAI DEVELOPMENT CO-E	—	15	68,512	6,392	建設・土木	
HYUNDAI HEAVY INDUSTRIES HOLDINGS CO LTD	5	5	180,294	16,821	機械	
BGF RETAIL CO LTD /NEW	4	4	100,395	9,366	食品・生活必需品小売り	
ORION CORP/REPUBLIC OF KOREA	11	11	108,802	10,151	食品	
ORANGE LIFE INSURANCE LTD	16	16	55,062	5,137	保険	
NETMARBLE CORP	14	14	181,545	16,938	娯楽	
WOORI FINANCIAL GROUP INC	—	299	414,115	38,636	銀行	
CJ CORP-CONVERT PREF	—	1	13,753	1,283	コングロマリット	
SAMSUNG SDS CO LTD	20	23	467,480	43,615	情報技術サービス	
WOORI BANK	263	—	—	—	銀行	
SAMSUNG C&T CORP	42	47	465,075	43,391	コングロマリット	
SAMSUNG BIOLOGICS CO LTD	8	10	306,688	28,613	ライフサイエンス・ツール/サービス	
PEARL ABYSS CORP	—	3	52,018	4,853	娯楽	
DOOSAN BOBCAT INC	14	33	107,032	9,986	機械	
SILLAJEN INC	30	37	216,750	20,222	バイオテクノロジー	
CELLTRION HEALTHCARE CO LTD	20	33	247,123	23,056	ヘルスケア・プロバイダー/ヘルスケア・サービス	
小 計	株 数	8,160	9,256	47,859,412	4,465,283	
	銘柄 数 < 比率 >	113	115	—	< 12.2% >	
(台湾)			千新台湾ドル			
ACER INC	1,607	1,607	3,151	11,186	コンピュータ・周辺機器	
ASUSTEK COMPUTER INC	388	418	9,322	33,094	コンピュータ・周辺機器	
REALTEK SEMICONDUCTOR CORP	214	284	6,408	22,748	半導体・半導体製造装置	
ASIA CEMENT	1,269	1,269	5,314	18,865	建設資材	
WALSIN TECHNOLOGY CORP	—	180	3,132	11,118	電子装置・機器・部品	
TAIWAN BUSINESS BANK	1,724	3,053	3,771	13,387	銀行	
VANGUARD INTERNATIONAL SEMI	460	690	4,395	15,603	半導体・半導体製造装置	
MICRO-STAR INTERNATIONAL CO LTD	330	520	4,118	14,620	コンピュータ・周辺機器	
CHICONY ELECTRONICS CO LTD	294	296	2,101	7,461	コンピュータ・周辺機器	
QUANTA COMPUTER INC	1,486	1,756	10,330	36,672	コンピュータ・周辺機器	



銘柄	期首(前期末)		当 期 末		業 種 等
	株 数	株 数	評 価 額		
			外貨建金額	邦貨換算金額	
(台湾)	百株	百株	千新台幣ドル	千円	
HIGHWEALTH CONSTRUCTION CORP	391	391	1,877	6,664	不動産管理・開発
EVA AIRWAYS CORP	881	1,756	2,617	9,292	旅客航空輸送業
CATCHER TECHNOLOGY CO LTD	378	408	9,801	34,795	コンピュータ・周辺機器
CHANG HWA COMMERCIAL BANK	2,809	3,781	6,826	24,233	銀行
CHINA AIRLINES	1,335	1,335	1,236	4,390	旅客航空輸送業
CHENG SHIN RUBBER IND CO LTD	1,070	1,070	4,276	15,180	自動車部品
CHINA STEEL	6,915	7,625	18,834	66,863	金属・鉱業
CHINA LIFE INSURANCE CO LTD	1,209	1,622	4,047	14,366	保険
ADVANTECH CO.,LTD.	185	215	5,430	19,279	コンピュータ・周辺機器
COMPAL ELECTRONICS	2,445	2,445	4,732	16,801	コンピュータ・周辺機器
DELTA ELECTRONICS INC	1,076	1,296	19,581	69,515	電子装置・機器・部品
NANYA TECHNOLOGY CO	590	590	3,787	13,446	半導体・半導体製造装置
CHUNGHWA TELECOM CO LTD	2,090	2,330	25,637	91,011	各種電気通信サービス
AU OPTRONICS CORP	4,890	4,890	5,061	17,967	電子装置・機器・部品
TAIWAN MOBILE CO LTD	882	952	10,852	38,527	無線通信サービス
EVERGREEN MARINE	821	911	1,148	4,077	海運業
FAR EASTERN NEW CENTURY CORPORATION	1,764	2,264	7,371	26,167	コングロメリット
FENG TAY ENTERPRISE CO LTD	203	203	5,129	18,209	繊維・アパレル・贅沢品
ECLAT TEXTILE COMPANY LTD	114	114	4,434	15,741	繊維・アパレル・贅沢品
NOVATEK MICROELECTRONICS LTD	340	340	7,407	26,297	半導体・半導体製造装置
FORMOSA PLASTIC	2,384	2,784	30,209	107,241	化学
FORMOSA TAFFETA CO.	320	650	2,418	8,583	繊維・アパレル・贅沢品
FORMOSA CHEMICAL&FIBRE CO	1,689	2,149	22,789	80,903	化学
GIANT MANUFACTURING	137	187	4,116	14,612	レジャー用品
MEDIATEK INC	835	945	28,361	100,682	半導体・半導体製造装置
FUBON FINANCIAL HOLDING CO LTD	3,675	4,345	19,380	68,800	保険
HUA NAN FINANCIAL HOLDINGS C	4,410	4,640	9,303	33,027	銀行
HOTAI MOTOR COMPANY LTD	160	160	6,880	24,424	専門小売り
FAR EASTONE TELECOMM CO LTD	850	1,050	7,906	28,068	無線通信サービス
YUANTA FINANCIAL HOLDING CO	5,753	6,723	11,800	41,890	資本市場
CATHAY FINANCIAL HOLDING CO LTD	4,475	5,185	22,555	80,070	保険
CHINA DEVELOPMENT FINANCIAL HOLDING	7,107	8,387	7,968	28,288	銀行
E.SUN FINANCIAL HOLDINGS CO	5,445	6,147	15,367	54,556	銀行
HON HAI PRECISION INDUSTRY	8,688	8,176	68,927	244,693	電子装置・機器・部品
MEGA FINANCIAL HOLDING CO LT	6,013	6,613	19,775	70,202	銀行
LARGAN PRECISION CO LTD	60	60	26,636	94,559	電子装置・機器・部品
TAISHIN FINANCIAL HOLDINGS	5,211	6,442	8,922	31,675	銀行
SHIN KONG FINANCIAL HOLDINGS	4,405	6,768	5,963	21,170	保険
INVENTEC CO.,LTD	1,369	1,369	3,210	11,397	コンピュータ・周辺機器
HTC CORPORATION	327	—	—	—	コンピュータ・周辺機器
LITE-ON TECHNOLOGY CORP	1,088	1,458	6,331	22,478	コンピュータ・周辺機器
SINOPAC FINANCIAL HOLDINGS	5,917	7,485	8,795	31,223	銀行
CTBC FINANCIAL HOLDING	9,792	11,392	23,752	84,321	銀行
MACRONIX INTERNATIONAL	890	—	—	—	半導体・半導体製造装置
FIRST FINANCIAL HOLDING CO	5,363	6,116	13,273	47,120	銀行
POWERTECH TECHNOLOGY INC	341	461	3,530	12,532	半導体・半導体製造装置
NAN YA PLASTICS CORP	2,627	3,337	25,630	90,987	化学
WISTRON CORP	1,519	1,564	3,841	13,635	コンピュータ・周辺機器
POU CHEN CORP	1,354	1,354	4,903	17,408	繊維・アパレル・贅沢品
UNI-PRESIDENT ENTERPRISES CO	2,818	2,968	22,707	80,613	食品
PRESIDENT CHAIN STORE CORP	328	348	10,114	35,904	食品・生活必需品小売り
FORMOSA PETROCHEMICAL CORP	723	723	7,742	27,485	石油・ガス・消耗燃料

銘柄	株数	当 期 末			業 種 等	
		株 数	評 価 額			
			外貨建金額	邦貨換算金額		
(台湾)	百株	百株	千新台幣ドル	千円		
PHISON ELECTRONICS CORP	93	93	2,712	9,630	半導体・半導体製造装置	
RUENTEX DEVELOPMENT CO LTD	516	310	1,237	4,391	不動産管理・開発	
RUENTEX INDUSTRIES LTD	337	202	1,418	5,037	繊維・アパレル・贅沢品	
FOXCONN TECHNOLOGY CO LTD	548	548	3,624	12,867	電子装置・機器・部品	
STANDARD FOODS CORP	270	270	1,432	5,085	食品	
SYNNEX TECHNOLOGY INTL CORP	775	775	2,881	10,229	電子装置・機器・部品	
TAIWAN CEMENT	1,963	2,769	11,770	41,785	建設資材	
TATUNG CO LTD	—	1,300	2,866	10,176	家庭用耐久財	
TECO ELECTRIC & MACHINERY	910	—	—	—	電気設備	
TAIWAN SEMICONDUCTOR	13,810	15,370	394,240	1,399,553	半導体・半導体製造装置	
UNITED MICROELECTRONICS CORP	7,025	7,045	9,264	32,887	半導体・半導体製造装置	
WINBOND ELECTRONICS CORPORATION	1,440	2,420	3,714	13,187	半導体・半導体製造装置	
YAGEO CORPORATION	120	143	4,111	14,596	電子装置・機器・部品	
TAIWAN HIGH SPEED RAIL CORP	1,010	1,480	5,409	19,203	運送インフラ	
INNOLUX CORP	5,053	5,053	4,608	16,360	電子装置・機器・部品	
WPG HOLDINGS CO LTD	830	1,153	4,632	16,446	電子装置・機器・部品	
HIWIN TECHNOLOGIES CORP	120	128	3,317	11,776	機械	
TAIMED BIOLOGICS INC	110	110	1,650	5,857	バイオテクノロジー	
PEGATRON CORP	1,206	1,216	6,327	22,464	コンピュータ・周辺機器	
AIRTAC INTERNATIONAL GROUP	60	60	2,289	8,125	機械	
WIN SEMICONDUCTORS CORP	210	210	4,200	14,910	半導体・半導体製造装置	
CHAILEASE HOLDING CO LTD	646	709	9,184	32,605	各種金融サービス	
ASIA PACIFIC TELECOM CO LTD	1,080	—	—	—	各種電気通信サービス	
ZHEN DING TECHNOLOGY HOLDING	204	364	3,932	13,959	電子装置・機器・部品	
TAIWAN COOPERATIVE FINANCIAL	4,627	5,546	11,065	39,283	銀行	
THE SHANGHAI COMMERCIAL & SA VINGS BANK	—	2,110	10,613	37,677	銀行	
ASE TECHNOLOGY HOLDING CO LTD	1,916	2,176	15,105	53,624	半導体・半導体製造装置	
GLOBALWAFERS CO LTD	130	130	4,452	15,806	半導体・半導体製造装置	
NIEN MADE ENTERPRISE CO LTD	70	100	2,415	8,573	家庭用耐久財	
GENERAL INTERFACE SOLUTION H	80	—	—	—	電子装置・機器・部品	
小 計	株 数 ・ 金 額	179,426	206,420	1,183,732	4,202,251	
	銘柄 数 < 比 率 >	89	87	—	< 11.5% >	
(インド)				千インドルピー		
RELIANCE INDUSTRIES LIMITED	1,611	1,795	225,532	356,341	石油・ガス・消耗燃料	
BHARAT PETROLEUM CORP LTD	447	447	16,453	25,996	石油・ガス・消耗燃料	
EICHER MOTORS LTD	8	8	16,695	26,379	自動車	
MAHINDRA&MAHINDRA LIMITED	437	439	27,513	43,471	自動車	
SHREE CEMENT LIMITED	4	4	9,079	14,346	建設資材	
HINDUSTAN PETROLEUM CORP	343	343	9,512	15,030	石油・ガス・消耗燃料	
CONTAINER CORP OF INDIA LTD	22	—	—	—	陸運・鉄道	
LIC HOUSING FINANCE	180	180	8,593	13,577	貯蓄・抵当・不動産金融	
TATA STEEL LIMITED	186	186	9,659	15,261	金属・鉱業	
BRITANNIA INDUSTRIES LTD	14	—	—	—	食品	
NESTLE INDIA LIMITED	12	15	16,061	25,377	食品	
GAIL INDIA LTD	339	549	18,687	29,526	ガス	
VEDANTA LTD	829	805	12,652	19,991	金属・鉱業	
TITAN CO LTD	178	178	19,758	31,218	繊維・アパレル・贅沢品	
OIL&NATURAL GAS CORP LTD	739	1,570	26,595	42,021	石油・ガス・消耗燃料	
LUPIN LTD	109	149	12,888	20,363	医薬品	
ACC LIMITED	18	—	—	—	建設資材	
HOUSING DEVELOPMENT FINANCE	845	1,030	197,203	311,582	貯蓄・抵当・不動産金融	
ZEE ENTERTAINMENT ENTERPRISE	275	275	9,860	15,579	メディア	

銘柄	期首(前期末)		当 期 末		業 種 等
	株 数	株 数	評 価 額		
			外貨建金額	邦貨換算金額	
(インド)	百株	百株	千インドルピー	千円	
INFOSYS LTD	991	2,165	156,107	246,649	情報技術サービス
WIPRO LTD	624	1,001	29,143	46,047	情報技術サービス
INDIAN OIL CORPORATION LTD	575	1,300	19,578	30,933	石油・ガス・消耗燃料
HINDUSTAN UNILEVER LIMITED	365	417	71,046	112,253	家庭用品
HCL TECHNOLOGIES LTD	309	348	39,553	62,494	情報技術サービス
DABUR INDIA LTD	287	378	13,883	21,936	パーソナル用品
HERO MOTOCORP LTD	24	35	9,110	14,394	自動車
DR. REDDY'S LABORATORIES	65	65	19,114	30,201	医薬品
BHARTI AIRTEL LIMITED	783	920	29,021	45,853	無線通信サービス
BHARTI AIRTEL LIMITED-RTS	—	260	2,490	3,934	無線通信サービス
UNITED SPIRITS LIMITED	31	—	—	—	飲料
SUN PHARMACEUTICAL INDUS LTD	571	492	21,652	34,210	医薬品
DIVIS LABORATORIES LTD	—	59	9,590	15,153	ライフサイエンス・ツール/サービス
MARUTI SUZUKI INDIA LTD	58	64	42,399	66,991	自動車
GLENMARK PHARMACEUTICALS LTD	68	68	4,168	6,585	医薬品
AUROBINDO PHARMA LTD	140	187	14,149	22,355	医薬品
MOTHERSON SUMI SYSTEMS LTD	382	574	7,412	11,711	自動車部品
SHRIRAM TRANSPORT FINANCE	89	89	9,235	14,592	消費者金融
PETRONET LNG LTD	349	349	8,302	13,117	石油・ガス・消耗燃料
CIPLA LIMITED	209	209	11,701	18,488	医薬品
LARSEN&TOUBRO LIMITED	275	312	42,321	66,867	建設・土木
ULTRATECH CEMENT LTD	52	61	27,676	43,728	建設資材
ASHOK LEYLAND LIMITED	606	606	5,146	8,130	機械
BOSCH LTD	3	3	6,692	10,574	自動車部品
TATA CONSULTANCY SVS LTD	258	572	124,269	196,346	情報技術サービス
NTPC LIMITED	860	1,420	18,134	28,652	独立系発電事業者・エネルギー販売業者
PIRAMAL ENTERPRISES LTD	47	47	10,297	16,269	医薬品
AMBUJA CEMENTS LTD	299	299	6,401	10,114	建設資材
BHARAT FORGE LIMITED	127	127	5,848	9,241	自動車部品
HINDALCO INDUSTRIES LIMITED	717	717	14,221	22,469	金属・鋳業
ITC LTD	1,971	2,164	64,887	102,522	タバコ
PIDILITE INDUSTRIES LTD	—	66	7,675	12,127	化学
UPL LTD	195	244	23,153	36,581	化学
SIEMENS INDIA LIMITED	32	—	—	—	コングロマリット
GODREJ CONSUMER PRODUCTS LTD	134	201	12,934	20,436	パーソナル用品
VODAFONE IDEA LTD	1,143	3,761	5,378	8,498	無線通信サービス
MARICO LIMITED	263	263	9,367	14,801	パーソナル用品
POWER FINANCE CORPORATION	241	—	—	—	各種金融サービス
PAGE INDUSTRIES LTD	—	3	7,305	11,542	繊維・アパレル・贅沢品
POWER GRID CORP OF INDIA LTD	—	1,060	19,917	31,469	電力
ADANI PORTS AND SPECIAL ECONOMIC ZONE	393	320	11,658	18,421	運送インフラ
REC LTD	398	398	5,440	8,595	各種金融サービス
BAJAJ FINSERV LTD	23	23	17,324	27,372	保険
BAJAJ AUTO LIMITED	43	55	16,674	26,345	自動車
COAL INDIA LTD	337	769	18,632	29,439	石油・ガス・消耗燃料
TATA MOTORS LTD-A-DVR	219	—	—	—	自動車
TATA MOTORS LTD	854	1,040	19,380	30,621	自動車
BHARAT HEAVY ELECTRICALS	359	—	—	—	電気設備
TATA POWER COMPANY LIMITED	638	638	4,112	6,498	電力
VAKRANGEE LIMITED	207	—	—	—	情報技術サービス
MAHINDRA & MAHINDRA FIN SECS	151	151	5,751	9,087	消費者金融
BHARTI INFRA TEL LTD	165	165	4,409	6,967	各種電気通信サービス

銘柄	期首(前期末)		当 期 末		業 種 等	
	株 数	株 数	評 価 額			
			外貨建金額	邦貨換算金額		
(インド)	百株	百株	千インドルピー	千円		
INDIABULLS HOUSING FINANCE LTD	187	170	11,600	18,329	貯蓄・抵当・不動産金融	
ASIAN PAINTS LTD	170	170	23,021	36,373	化学	
BAJAJ FINANCE LTD	103	103	30,694	48,496	消費者金融	
YES BANK LTD	968	1,148	19,550	30,889	銀行	
CONTAINER CORP OF INDIA LTD	—	123	5,866	9,269	陸運・鉄道	
BRITANNIA INDUSTRIES LTD	—	40	10,689	16,889	食品	
AXIS BANK LIMITED	983	1,214	88,743	140,214	銀行	
HAVELLS INDIA LTD	123	177	13,128	20,742	電気設備	
ICICI BANK LTD	1,291	1,510	57,591	90,994	銀行	
TECH MAHINDRA LTD	269	320	25,908	40,935	情報技術サービス	
CADILA HEALTHCARE LTD	88	88	2,580	4,076	医薬品	
GRASIM INDUSTRIES LIMITED	174	216	18,770	29,657	建設資材	
AVENUE SUPERMARTS LTD	—	67	8,485	13,407	食品・生活必需品小売り	
UNITED SPIRITS LTD	—	156	8,210	12,972	飲料	
IDFC BANK LTD	783	—	—	—	銀行	
INTERGLOBE AVIATION LTD	—	50	7,699	12,165	旅客航空輸送業	
JSW STEEL LTD	465	465	13,273	20,972	金属・鉱業	
小 計	株 数 ・ 金 額	29,167	38,478	2,015,242	3,184,083	
	銘柄 数 < 比 率 >	78	78	—	< 8.7% >	
(パキスタン)			千パキスタンルピー			
LUCKY CEMENT	78	—	—	—	建設資材	
MCB BANK LIMITED	219	219	3,872	3,020	銀行	
OIL & GAS DEVELOPMENT CO LTD	319	510	6,985	5,448	石油・ガス・消耗燃料	
UNITED BANK LTD	242	—	—	—	銀行	
HABIB BANK LTD	356	356	4,440	3,463	銀行	
小 計	株 数 ・ 金 額	1,214	1,085	15,298	11,932	
	銘柄 数 < 比 率 >	5	3	—	< 0.0% >	
(メキシコ)			千メキシコペソ			
ALFA S. A. B. -A	1,721	1,721	3,219	18,418	コングロマリット	
COCA-COLA FEMSA SAB-SER L	259	—	—	—	飲料	
FOMENTO ECONOMICO MEXICA-UBD	1,117	1,182	22,058	126,174	飲料	
EL PUERTO DE LIVERPOOL-C1	108	108	1,288	7,369	複合小売り	
GRUPO TELEvisa SAB - SER CPO	1,371	1,534	5,464	31,254	メディア	
GRUPO BIMBO SAB-SERIES A	905	905	3,765	21,539	食品	
GRUMA S. A. B. -B	105	134	2,528	14,462	食品	
PROMOTORA Y OPERADORA DE INF	129	129	2,443	13,979	運送インフラ	
GRUPO CARSO SAB DE CV-SER A1	207	349	2,403	13,748	コングロマリット	
CEMEX SAB - CPO	7,958	8,869	7,707	44,089	建設資材	
GRUPO FINANCIERO BANORTE-O	1,417	1,637	18,169	103,927	銀行	
MEXICHEM SAB DE CV-*	604	604	2,600	14,877	化学	
INDUSTRIAS PENOLES SAB DE CV	84	84	1,739	9,949	金属・鉱業	
KIMBERLY-CLARK DE MEXICO-A	795	795	2,665	15,247	家庭用品	
ALSEA SAB DE CV	—	300	1,289	7,377	ホテル・レストラン・レジャー	
GRUPO AEROPORTUARIO DE SUR-B	112	143	4,515	25,830	運送インフラ	
GRUPO MEXICO SAB DE CV- SER B	2,099	2,299	11,782	67,393	金属・鉱業	
AMERICA MOVIL SAB DE C-SER L	19,116	21,420	28,959	165,650	無線通信サービス	
GRUPO FINANCIERO INBURSA-O	1,402	1,402	3,812	21,804	銀行	
ARCA CONTINENTAL SAB DE CV	261	261	2,807	16,060	飲料	
GRUPO AEROPORTUARIO DEL-B SH	214	214	3,971	22,717	運送インフラ	
MEGACABLE HOLDINGS-CPO	—	231	1,873	10,714	メディア	
INFRAESTRUCTURA ENERGETICA N	261	387	3,034	17,357	ガス	
BANCO SANTANDER MEXICO SA INSTITUCION	931	1,320	3,999	22,877	銀行	

銘柄	株数	当 期 末			業 種 等	
		株数	評 価 額			
			外貨建金額	邦貨換算金額		
(メキシコ)	百株	百株	千メキシコペソ	千円		
GRUPO LALA SAB DE CV	323	—	—	—	食品	
COCA-COLA FEMSA SAB DE CV	—	324	3,876	22,172	飲料	
GENEREA SAB DE CV	513	—	—	—	消費者金融	
WALMART DE MEXICO-SER V	2,923	3,380	18,113	103,608	食品・生活必需品小売り	
小 計	株数・金額	44,938	49,735	164,091	938,601	
	銘柄数<比率>	25	25	—	<2.6%>	
(ブラジル)			千リアル			
BRF SA	227	327	1,004	27,955	食品	
VALE SA	1,792	1,959	9,510	264,568	金属・鉱業	
TIM PARTICIPACOES SA	465	465	508	14,155	無線通信サービス	
CENTRAIS ELECTRICAS BRASILEIRAS-PREF B	118	118	400	11,128	電力	
CENTRAIS ELETRICAS BRASILIER	111	111	361	10,051	電力	
BANCO DO BRASIL SA	473	523	2,668	74,247	銀行	
ITAUSA-INVESTIMENTOS ITAU-PR	2,339	2,785	3,200	89,028	銀行	
LOJAS AMERICANAS S.A. (PREF)	387	504	795	22,123	複合小売り	
GERDAU SA PFD NPV	561	561	798	22,224	金属・鉱業	
PETROBRAS - PETROLEO BRAS	1,681	1,857	5,452	151,678	石油・ガス・消耗燃料	
PETROBRAS DISTRIBUIDORA SA	—	190	465	12,944	専門小売り	
PETROBRAS-PETROLEO BRAS-PR	2,206	2,440	6,546	182,124	石油・ガス・消耗燃料	
KROTON EDUCACIONAL SA	834	834	802	22,311	各種消費者サービス	
CCR SA	690	690	836	23,265	運送インフラ	
WEG SA	409	519	963	26,795	機械	
BANCO BRADESCO SA - PREF	1,880	2,550	8,892	247,385	銀行	
BANCO BRADESCO S.A.	551	741	2,251	62,632	銀行	
NATURA COSMETICOS SA	87	142	724	20,147	パーソナル用品	
CIA SIDERURGICA NACIONAL SA	303	462	658	18,315	金属・鉱業	
SUZANO SA	261	329	1,455	40,492	紙製品・林産品	
ITAU UNIBANCO HOLDING SA-PREF	1,825	2,992	9,744	271,103	銀行	
PORTO SEGURO SA	70	70	364	10,153	保険	
FIBRIA CELULOSE SA	148	—	—	—	紙製品・林産品	
BRASKEM SA-PREF A	84	121	490	13,643	化学	
LOCALIZA RENT A CAR	303	385	1,399	38,935	陸運・鉄道	
LOJAS RENNER S.A.	402	510	2,100	58,422	複合小売り	
EDP - ENERGIAS DO BRASIL SA	156	—	—	—	電力	
ULTRAPAR PARTICIPACOES	196	480	1,046	29,110	石油・ガス・消耗燃料	
COSAN SA	91	91	402	11,202	石油・ガス・消耗燃料	
EQUATORIAL ENERGIA SA - ORD	117	100	806	22,422	電力	
EMBRAER SA	410	410	787	21,911	航空宇宙・防衛	
M DIAS BRANCO SA	55	55	227	6,342	食品	
TRANSMISSORA ALIANCA DE-UNIT	127	—	—	—	電力	
ODONTOPREV S.A.	106	—	—	—	ヘルスケア・プロバイダー/ヘルスケア・サービス	
B2W CIA DIGITAL	—	135	488	13,576	インターネット販売・通信販売	
BR MALLS PARTICIPACOES SA	467	467	572	15,915	不動産管理・開発	
JBS SA	484	657	1,366	38,017	食品	
CIA ENERGETICA DE MINAS GER-PREF	402	600	833	23,196	電力	
CIA SANEAMENTO BASICO DE SP	190	190	908	25,266	水道	
MULTIPLAN EMPREENDIMENTOS	38	176	426	11,853	不動産管理・開発	
SUL AMERICA SA - UNITS	91	91	307	8,549	保険	
HYPERA SA	175	239	689	19,169	医薬品	
TELEFONICA BRASIL-PREF	251	304	1,383	38,486	各種電気通信サービス	
MAGAZINE LUIZA SA	—	41	762	21,204	複合小売り	
QUALICORP CONS E CORR SEG SA	103	—	—	—	ヘルスケア・プロバイダー/ヘルスケア・サービス	

銘柄	株数	株数	期末		業種等	
			評価額			
			外貨建金額	邦貨換算金額		
(ブラジル)	百株	百株	千レアル	千円		
BANCO SANTANDER (BRASIL) SA	244	244	1,068	29,738	銀行	
CIA BRASILEIRA DE DISTR-PREF	84	111	932	25,943	食品・生活必需品小売り	
CIELO SA	737	737	567	15,780	情報技術サービス	
RAIA DROGASIL SA	135	135	922	25,666	食品・生活必需品小売り	
BB SEGURIDADE PARTICIPACOES	368	441	1,218	33,885	保険	
ENGIE BRASIL SA	96	120	508	14,138	独立系発電事業者・エネルギー販売業者	
ATACADAO DISTRIBUICAO COMERC	190	190	390	10,867	食品・生活必需品小売り	
B3 SA-BRASIL BOLSA BALCAO	1,152	1,320	4,475	124,520	資本市場	
AMBEV SA	2,639	3,010	5,265	146,485	飲料	
KLABIN SA-UNIT	302	427	703	19,576	容器・包装	
RUMO SA	581	706	1,224	34,076	陸運・鉄道	
IRB BRASIL RESSEGUROS SA	—	100	995	27,680	保険	
小計	株数・金額	28,202	33,770	91,675	2,550,422	
	銘柄数<比率>	53	52	—	<7.0%>	
(チリ)			千チリペソ			
BANCO DE CREDITO E INVERSION	22	29	133,200	21,365	銀行	
EMPRESAS CMPC SA	719	719	155,421	24,929	紙製品・林産品	
EMPRESAS COPEC SA	221	259	208,495	33,442	石油・ガス・消耗燃料	
EMPRESA NACIONAL DE TELECOM	89	89	61,110	9,802	無線通信サービス	
COLBUN SA	4,710	4,710	63,208	10,138	独立系発電事業者・エネルギー販売業者	
AGUAS ANDINAS SA-A	1,256	2,080	81,952	13,145	水道	
EMBOTELLADORA ANDINA-PREF B	154	288	69,122	11,087	飲料	
S. A. C. I. FALABELLA	436	510	240,108	38,513	複合小売り	
CENCOSUD SA	807	807	100,518	16,123	食品・生活必需品小売り	
AES GENER SA	1,215	—	—	—	独立系発電事業者・エネルギー販売業者	
小計	株数・金額	9,631	9,493	1,113,137	178,547	
	銘柄数<比率>	10	9	—	<0.5%>	
(コロンビア)			千コロンビアペソ			
INTERCONEXION ELECTRICA SA	235	334	527,052	17,656	電力	
GRUPO DE INV SURAMERICANA-PREF	52	70	228,060	7,640	各種金融サービス	
GRUPO AVAL ACCIONES-PFD	2,057	2,057	258,153	8,648	銀行	
CEMENTOS ARGOS SA	216	276	216,936	7,267	建設資材	
GRUPO ARGOS SA	156	156	277,992	9,312	建設資材	
BANCOLOMBIA SA	120	159	612,150	20,507	銀行	
GRUPO DE INV SURAMERICANA	130	130	455,000	15,242	各種金融サービス	
小計	株数・金額	2,966	3,182	2,575,343	86,274	
	銘柄数<比率>	7	7	—	<0.2%>	
(アラブ首長国連邦)			千UAEディルハム			
DUBAI ISLAMIC BANK	765	1,020	523	15,681	銀行	
EMIRATES TELECOM CORPORATION	999	1,125	1,784	53,456	各種電気通信サービス	
DUBAI INVESTMENTS PJSC	800	—	—	—	コングロマリット	
ABU DHABI COMMERCIAL BANK	1,198	1,738	1,503	45,059	銀行	
FIRST ABU DHABI BANK PJSC	746	1,618	2,524	75,621	銀行	
EMAAR PROPERTIES PJSC	2,016	2,016	907	27,183	不動産管理・開発	
ALDAR PROPERTIES PJSC	1,773	2,770	465	13,942	不動産管理・開発	
EMAAR DEVELOPMENT PJSC	—	434	155	4,649	不動産管理・開発	
EMAAR MALLS PJSC	897	897	144	4,326	不動産管理・開発	
DXB ENTERTAINMENTS PJSC	1,189	—	—	—	ホテル・レストラン・レジャー	
DAMAC PROPERTIES DUBAI CO PJSC	1,009	1,009	108	3,237	不動産管理・開発	
小計	株数・金額	11,396	12,629	8,116	243,157	
	銘柄数<比率>	10	9	—	<0.7%>	

銘柄	期首(前期末)		当 期 末		業 種 等	
	株 数	株 数	評 価 額			
			外貨建金額	邦貨換算金額		
(エジプト)	百株	百株	千エジプトポンド	千円		
COMMERCIAL INTERNATIONAL BANK	631	780	5,729	36,728	銀行	
EASTERN TOBACCO	68	515	841	5,393	タバコ	
ELSWEDY ELECTRIC CO	—	415	581	3,729	電気設備	
GLOBAL TELECOM HOLDING	955	—	—	—	無線通信サービス	
小 計	株 数 ・ 金 額	1,656	1,710	7,153	45,851	
銘 柄 数 < 比 率 >	3	3	—	<0.1%>		
(南アフリカ)			千ランド			
BIDVEST GROUP LTD	180	219	4,632	35,533	コングロマリット	
CLICKS GROUP LTD	—	151	3,002	23,029	食品・生活必需品小売り	
TRUWORTHS INTERNATIONAL LTD	226	226	1,669	12,807	専門小売り	
DISCOVERY LTD	197	258	3,744	28,721	保険	
GOLD FIELDS LTD	446	587	3,172	24,334	金属・鉱業	
REMGRO LTD	297	332	6,280	48,173	各種金融サービス	
THE FOSCHINI GROUP LTD	138	139	2,605	19,986	専門小売り	
EXXARO RESOURCES LTD	131	183	2,941	22,558	石油・ガス・消耗燃料	
CAPITEC BANK HOLDINGS LTD	20	25	3,348	25,685	銀行	
LIBERTY HOLDINGS LTD	63	63	641	4,921	保険	
MTN GROUP LTD	974	1,083	10,875	83,414	無線通信サービス	
ANGLOGOLD ASHANTI LTD	215	264	4,454	34,167	金属・鉱業	
TELKOM SA SOC LTD	159	159	1,325	10,164	各種電気通信サービス	
FIRSTSTRAND LTD	1,873	2,116	14,179	108,755	各種金融サービス	
PSG GROUP LTD	86	86	2,208	16,938	各種金融サービス	
NASPERS LTD-N SHS	246	275	93,809	719,515	インターネット販売・通信販売	
CORONATION FUND MANAGERS LTD	104	—	—	—	資本市場	
NEDBANK GROUP LTD	123	248	6,584	50,502	銀行	
NETCARE LTD	505	728	1,687	12,944	ヘルスケア・プロバイダー/ヘルスケア・サービス	
PICKN PAY STORES LTD	176	267	1,871	14,351	食品・生活必需品小売り	
RMB HOLDINGS LTD	434	436	3,588	27,525	各種金融サービス	
ANGLO AMERICAN PLATINUM LTD	29	29	2,113	16,211	金属・鉱業	
SAPPI LIMITED	320	320	1,960	15,038	紙製品・林産品	
SASOL LTD	313	352	15,326	117,553	化学	
SHOPRITE HOLDINGS LTD	249	292	5,024	38,535	食品・生活必需品小売り	
BRAIT SE	151	—	—	—	資本市場	
STANDARD BANK GROUP LTD	728	815	15,942	122,276	銀行	
SPAR GROUP LIMITED/THE	108	108	2,095	16,073	食品・生活必需品小売り	
WOOLWORTHS HOLDINGS LTD	610	616	2,883	22,115	複合小売り	
IMPERIAL HOLDINGS LTD	90	—	—	—	航空貨物・物流サービス	
ASPEN PHARMACARE HOLDINGS LT	216	216	2,207	16,933	医薬品	
TIGER BRANDS LTD	87	87	2,218	17,017	食品	
SANLAM LIMITED	817	1,087	8,136	62,404	保険	
INVESTEC LTD	156	156	1,379	10,577	資本市場	
KUMBA IRON ORE LTD	31	51	2,187	16,781	金属・鉱業	
PIIONEER FOODS LTD	72	—	—	—	食品	
MONDI LTD	72	72	2,224	17,065	紙製品・林産品	
LIFE HEALTHCARE GROUP HOLDIN	692	692	1,792	13,745	ヘルスケア・プロバイダー/ヘルスケア・サービス	
MMI HOLDINGS LTD	564	564	1,010	7,751	保険	
VODACOM GROUP	338	398	4,471	34,296	無線通信サービス	
BARCLAYS AFRICA GROUP LTD	397	—	—	—	銀行	
SIBANYE GOLD LTD	775	—	—	—	金属・鉱業	
NEPI ROCKCASTLE PLC	197	252	3,041	23,331	不動産管理・開発	
OLD MUTUAL LTD	—	2,923	6,624	50,809	保険	
REINET INVESTMENTS SCA	—	87	2,004	15,372	資本市場	

銘柄	株数	株数	当 期 末		業 種 等	
			評 価 額			
			外貨建金額	邦貨換算金額		
(南アフリカ)	百株	百株	千ランド	千円		
ABSA GROUP LTD	—	443	7,158	54,908	銀行	
MULTICHOICE GROUP LTD	—	266	3,345	25,662	メディア	
RAND MERCHANT INVESTMENT HOLDINGS LTD	403	403	1,371	10,522	保険	
MR PRICE GROUP LTD	139	167	3,516	26,974	専門小売り	
STEINHOFF INTERNATIONAL H NV	1,473	—	—	—	家庭用耐久財	
BID CORP LTD	192	219	6,425	49,279	食品・生活必需品小売り	
小 計	株数・金額	15,832	18,472	277,089	2,125,274	
	銘柄数<比率>	46	44	—	<5.8%>	
合 計	株数・金額	1,152,873	1,344,237	—	35,016,603	
	銘柄数<比率>	838	895	—	<95.5%>	

\* 邦貨換算金額は、期末の時価をわが国の対顧客電信売買相場の仲値により邦貨換算したものです。

\* 邦貨換算金額欄の< >内は、純資産総額に対する各国別株式評価額の比率。

\* 株数・評価額の単位未満は切り捨て。ただし、単位未満の場合は小数で記載。

\* 銘柄コード等の変更があった銘柄は、別銘柄として掲載しております。

### 外国新株予約権証券

銘柄	株数	株数	当 期 末	
			評 価 額	
			外貨建金額	邦貨換算金額
(タイ)	証券	証券	千バーツ	千円
MINOR INTERNATIONAL PCL (NVDR) WRT	—	8,150	—	—
合 計	証券数・金額	—	8,150	—
	銘柄数<比率>	—	1	<—%>



## 外国投資信託証券

銘	柄	期首(前期末)		当 期 末		
		口 数	口 数	評 価 額		比 率
				外貨建金額	邦貨換算金額	
(アメリカ)		口	口	千米ドル	千円	%
XTRACKERS HARVEST CSI300 CHINA A-SHS ETF		—	96,000	2,540	279,061	0.8
小 計	口 数 ・ 金 額	—	96,000	2,540	279,061	
	銘 柄 数 < 比 率 >	—	1	—	<0.8%>	
(トルコ)				千トルコリラ		
EMLAK KONUT GAYRIMENKUL YATI		106,400	—	—	—	—
小 計	口 数 ・ 金 額	106,400	—	—	—	
	銘 柄 数 < 比 率 >	1	—	—	<—%>	
(メキシコ)				千メキシコペソ		
FIBRA UNO ADMINISTRACION SA		163,100	208,100	5,454	31,198	0.1
小 計	口 数 ・ 金 額	163,100	208,100	5,454	31,198	
	銘 柄 数 < 比 率 >	1	1	—	<0.1%>	
(南アフリカ)				千ランド		
GROWTHPOINT PROPERTIES LTD		161,350	191,000	4,599	35,276	0.1
FORTRESS REIT LTD-A		59,650	59,650	1,143	8,770	0.0
FORTRESS REIT LTD-B		43,946	43,946	456	3,502	0.0
REDEFINE PROPERTIES LTD		303,590	387,000	3,808	29,207	0.1
HYPROP INVESTMENTS LTD-UTS		13,650	13,650	928	7,120	0.0
RESILIENT REIT LTD		15,092	15,092	846	6,496	0.0
小 計	口 数 ・ 金 額	597,278	710,338	11,782	90,373	
	銘 柄 数 < 比 率 >	6	6	—	<0.2%>	
合 計	口 数 ・ 金 額	866,778	1,014,438	—	400,634	
	銘 柄 数 < 比 率 >	8	8	—	<1.1%>	

\* 邦貨換算金額は、期末の時価をわが国の対顧客電信売買相場の仲値により邦貨換算したものです。

\* 比率は、純資産総額に対する評価額の比率。

\* 金額の単位未満は切り捨て。

\* 銘柄コード等の変更があった銘柄は、別銘柄として掲載しております。

## 先物取引の銘柄別期末残高

銘	柄	別	当 期 末	
			買 建 額	売 建 額
外国	株式先物取引	MSCIN	百万円 1,198	百万円 —

\* 単位未満は切り捨て。

\* 邦貨換算金額は、期末の時価をわが国の対顧客電信売買相場の仲値により邦貨換算したものです。

## ○投資信託財産の構成

(2019年5月10日現在)

項 目	当 期 末	
	評 価 額	比 率
株式	千円 35,016,603	% 95.3
投資信託受益証券	279,061	0.8
投資証券	121,572	0.3
コール・ローン等、その他	1,325,037	3.6
投資信託財産総額	36,742,273	100.0

\*金額の単位未満は切り捨て。

\*当期末における外貨建て純資産(36,389,693千円)の投資信託財産総額(36,742,273千円)に対する比率は99.0%です。

\*外貨建て資産は、期末の時価をわが国の対顧客電信売買相場の仲値により邦貨換算したものです。1カタールリヤル=30.07円、1米ドル=109.86円、1英ポンド=142.83円、1トルコリラ=17.85円、1ユーロ=123.27円、1チェココルナ=4.79円、1フォロント=0.3804円、1ズロチ=28.71円、1香港ドル=14.00円、1リング=26.45円、1パーツ=3.47円、1フィリピンペソ=2.10円、1ルビア=0.0076円、1ウォン=0.0933円、1新台湾ドル=3.55円、1インドルピー=1.58円、1パキスタンルピー=0.78円、1メキシコペソ=5.72円、1レアル=27.82円、1チリペソ=0.1604円、1コロンビアペソ=0.0335円、1UAEディルハム=29.96円、1エジプトポンド=6.41円、1ランド=7.67円。

## ○資産、負債、元本及び基準価額の状況 (2019年5月10日現在)

項 目	当 期 末
(A) 資産	37,000,304,047 円
コール・ローン等	953,253,613
株式(評価額)	35,016,603,630
投資信託受益証券(評価額)	279,061,977
投資証券(評価額)	121,572,285
未収入金	259,367,738
未収配当金	53,821,156
差入委託証拠金	316,623,648
(B) 負債	342,207,848
未払金	296,089,217
未払解約金	44,220,535
未払利息	396
その他未払費用	1,897,700
(C) 純資産総額(A-B)	36,658,096,199
元本	30,085,567,075
次期繰越損益金	6,572,529,124
(D) 受益権総口数	30,085,567,075口
1万口当たり基準価額(C/D)	12,185円

(注) 期首元本額は25,494,060,416円、期中追加設定元本額は6,726,700,575円、期中一部解約元本額は2,135,193,916円、1口当たり純資産額は1.2185円です。

## ○損益の状況 (2018年5月11日~2019年5月10日)

項 目	当 期
(A) 配当等収益	800,551,309
受取配当金	789,106,332
受取利息	9,047,077
その他収益金	2,448,059
支払利息	△ 50,159
(B) 有価証券売買損益	△3,441,259,363
売買益	1,843,240,020
売買損	△5,284,499,383
(C) 先物取引等取引損益	△ 125,718,644
取引益	119,299,830
取引損	△ 245,018,474
(D) 保管費用等	△ 30,555,536
(E) 当期損益金(A+B+C+D)	△2,796,982,234
(F) 前期繰越損益金	8,337,631,461
(G) 追加信託差損益金	1,575,745,109
(H) 解約差損益金	△ 543,865,212
(I) 計(E+F+G+H)	6,572,529,124
次期繰越損益金(I)	6,572,529,124

\*損益の状況の中で(B)有価証券売買損益および(C)先物取引等取引損益は期末の評価換えによるものを含みます。

\*損益の状況の中で(G)追加信託差損益金とあるのは、信託の追加設定の際、追加設定をした価額から元本を差し引いた差額分をいいます。

\*損益の状況の中で(H)解約差損益金とあるのは、中途解約の際、元本から解約価額を差し引いた差額分をいいます。

## ○当マザーファンドを投資対象とする投資信託の当期末元本額

ファンド名	当期末
	元本額
	円
野村新興国株式インデックスファンド(確定拠出年金向け)	21,701,623,680
野村インデックスファンド・新興国株式	3,622,623,218
ノムラPOFs用インデックスファンド・新興国株式(適格機関投資家専用)	1,272,402,837
野村外国株(含む新興国)インデックス B コース(野村投資一任口座向け)	1,162,732,295
野村つみたて外国株投信	742,131,986
野村外国株(含む新興国)インデックス Aコース(野村投資一任口座向け)	500,229,789
NIIMS 新興国・NIIEマージナルマーケット・インデックス(為替ヘッジなし) 運用規模	278,517,868
野村インデックスファンド・海外 5 資産バランス	229,773,881
世界6資産分散ファンド	165,893,031
野村資産設計ファンド2040	98,054,054
野村資産設計ファンド2030	56,544,729
野村資産設計ファンド2025	48,710,920
野村資産設計ファンド2035	43,401,173
野村資産設計ファンド2020	31,390,989
野村資産設計ファンド2015	26,881,313

ファンド名	当期末
	元本額
	円
野村資産設計ファンド2050	23,946,497
野村世界インデックス・バランス40VA(適格機関投資家専用)	20,123,890
野村資産設計ファンド2045	14,120,620
インデックス・ブレンド(タイプV)	12,514,220
インデックス・ブレンド(タイプIII)	8,648,091
野村ターゲットデットファンド2016 2026-2028年目標型	7,276,573
インデックス・ブレンド(タイプI)	3,266,527
野村ターゲットデットファンド2016 2029-2031年目標型	2,968,218
インデックス・ブレンド(タイプIV)	2,864,244
インデックス・ブレンド(タイプII)	2,314,202
野村ターゲットデットファンド2016 2032-2034年目標型	2,110,863
野村資産設計ファンド(DC)2050	1,482,294
野村ターゲットデットファンド2016 2035-2037年目標型	1,328,524
野村資産設計ファンド(DC)2040	855,105
野村資産設計ファンド(DC)2030	835,444

## ○お知らせ

該当事項はございません。

### <お申し込み時の留意点>

販売会社の営業日であってもお申し込みの受付ができない日（以下「申込不可日」といいます。）があります。

お申し込みの際には、これらの申込不可日に該当する日をご確認のうえ、お申し込みいただきますようよろしくお願いいたします。

(2019年7月17日現在)

年 月	日
2019年7月	—
8月	—
9月	2
10月	—
11月	28
12月	25

※2019年12月までに該当する「申込不可日」を現時点で認識しうる情報をもとに作成しておりますが、諸事情等により突然変更される場合があります。

したがって、お申し込みにあたってはその点についても十分ご留意下さい。また、諸事情等による申込不可日の変更は、販売会社に連絡いたしますので、お問い合わせ下さい。

なお、弊社ホームページ (<http://www.nomura-am.co.jp/>) にも掲載いたしております。