

野村外国株（含む新興国） インデックス Aコース （野村投資一任口座向け）

運用報告書(全体版)

第5期（決算日2020年1月17日）

作成対象期間（2019年7月18日～2020年1月17日）

受益者のみなさまへ

平素は格別のご愛顧を賜り、厚く御礼申し上げます。
当作成対象期間の運用状況等についてご報告申し上げます。
今後とも一層のお引立てを賜りますよう、お願い申し上げます。

●当ファンドの仕組みは次の通りです。

商品分類	追加型投信/海外/株式/インデックス型	
信託期間	2017年12月15日以降、無期限とします。	
運用方針	外国株式為替ヘッジ型マザーファンドおよび新興国株式マザーファンド（以下「各マザーファンド」といいます。）受益証券への投資を通じて、外国の株式（新興国の株式（DR（預託証券）を含みます。）を含みます。）を実質的な主要投資対象とし、MSCI-KOKUSA I 指数（円ベース・為替ヘッジあり）とMSCI エマージング・マーケット・インデックス（配当込み・円ベース・米ドル売り円買い）の月次リターンを、MSCI-KOKUSA I 指数とMSCI エマージング・マーケット・インデックスの時価総額加重で合成して算出した指数を対象指数とし、対象指数の動きに連動する投資成果を目指して運用を行います。先進国株式（除く日本）への実質的な投資に伴う為替ヘッジはマザーファンドにおいて行うため、先進国株式（除く日本）の実質的な保有分について、当ファンドにおいては原則として行いません。 新興国株式への投資に伴い実質的に組入れた外貨建て資産については、原則として米ドル売り円買いの為替予約取引を行います。	
主な投資対象	野村外国株（含む新興国）インデックス Aコース（野村投資一任口座向け）	各マザーファンド受益証券を主要投資対象とします。なお、株価指数先物取引および外国為替予約取引等を活用する場合や、株式等に直接投資する場合があります。
	外国株式為替ヘッジ型マザーファンド 新興国株式マザーファンド	外国の株式を主要投資対象とします。 新興国の株式（DR（預託証券）を含みます。）を主要投資対象とします。
主な投資制限	野村外国株（含む新興国）インデックス Aコース（野村投資一任口座向け）	株式への実質投資割合には制限を設けません。 外貨建て資産への実質投資割合には制限を設けません。
	外国株式為替ヘッジ型マザーファンド 新興国株式マザーファンド	株式への投資割合には制限を設けません。 外貨建て資産への投資割合には制限を設けません。 株式への投資割合には制限を設けません。 外貨建て資産への投資割合には制限を設けません。
分配方針	毎決算時に、原則として経費控除後の繰越分を含めた配当等収益と売買益（評価益を含みます。）等から、基準価額水準等を勘案して分配します。留保益の運用については、特に制限を設けず、元本部分と同一の運用を行います。	

野村アセットマネジメント

東京都中央区日本橋1-12-1



サポートダイヤル 0120-753104
〈受付時間〉 営業日の午前9時～午後5時

ホームページ <http://www.nomura-am.co.jp/>

○設定以来の運用実績

決算期	基準価額 (分配落)	騰落率		ベンチマーク		株式組入比率	株式先物比率	投資信託証券組入比率	純資産額 総
		税金	中期騰落率	騰落率	中期騰落率				
(設定日) 2017年12月15日	円 10,000	円 -	% -	100.00	% -	% -	% -	% -	百万円 10
1期(2018年1月17日)	10,424	10	4.3	104.54	4.5	94.9	2.1	2.0	327
2期(2018年7月17日)	10,262	5	△ 1.5	103.37	△ 1.1	96.6	2.8	2.2	3,676
3期(2019年1月17日)	9,534	0	△ 7.1	96.36	△ 6.8	95.3	1.7	2.3	4,696
4期(2019年7月17日)	10,744	20	12.9	109.12	13.2	93.7	4.0	2.5	5,316
5期(2020年1月17日)	11,616	40	8.5	118.74	8.8	96.5	1.5	2.9	5,819

*基準価額の騰落率は分配金込み。

*当ファンドはマザーファンドを組み入れますので、「株式組入比率」、「株式先物比率」、「投資信託証券組入比率」は実質比率を記載しております。

*株式先物比率は買い建て比率-売り建て比率。

*ベンチマークは、MSCI-KOKUSAI指数（円ベース・為替ヘッジあり）とMSCIエマージング・マーケット・インデックス（配当込み・円ベース・米ドル売り円買い）の月次リターンを、MSCI-KOKUSAI指数とMSCIエマージング・マーケット・インデックスの時価総額加重で合成して算出した指数です。設定時を100としています。指数の合成にあたっては、基準価額への反映を考慮して、営業日前日の指数値をもとにしています。

*MSCI指数は、MSCIが独占的に所有しています。MSCI及びMSCI指数は、MSCI及びその関係会社のサービスマークであり、野村アセットマネジメント株式会社は特定の目的のためにその使用を許諾されています。

ここに記載されたいかなるファンドも、MSCI、MSCIの関連会社及びMSCI指数の作成または編集に関与あるいは関係したその他の当事者のいかなる者がその合法性および適合性に関して判断したのではなく、また、これを発行、後援、推奨、販売、運用または宣伝するものでもなく、ここに記載されたいかなるファンドに関していかなる保証も行わず、いかなる責任も負いません。

請求目論見書には、MSCIが野村アセットマネジメント株式会社およびその関連するファンドと有する限定的な関係について、より詳細な記述があります。

(出所) MSCI

○当期中の基準価額と市況等の推移

年月日	基準価額	騰落率		ベンチマーク		株式組入比率	株式先物比率	投資信託証券組入比率
		騰落率	騰落率	騰落率	騰落率			
(期首) 2019年7月17日	円 10,744	% -	109.12	% -	% 93.7	% 4.0	% 2.5	
7月末	10,729	△0.1	108.98	△0.1	94.0	3.4	2.5	
8月末	10,366	△3.5	105.28	△3.5	92.5	2.6	2.7	
9月末	10,555	△1.8	107.36	△1.6	95.9	2.9	2.8	
10月末	10,819	0.7	110.01	0.8	96.2	2.4	2.8	
11月末	11,133	3.6	113.26	3.8	95.3	2.8	2.9	
12月末	11,438	6.5	116.46	6.7	95.0	2.5	2.8	
(期末) 2020年1月17日	11,616	8.5	118.74	8.8	96.5	1.5	2.9	

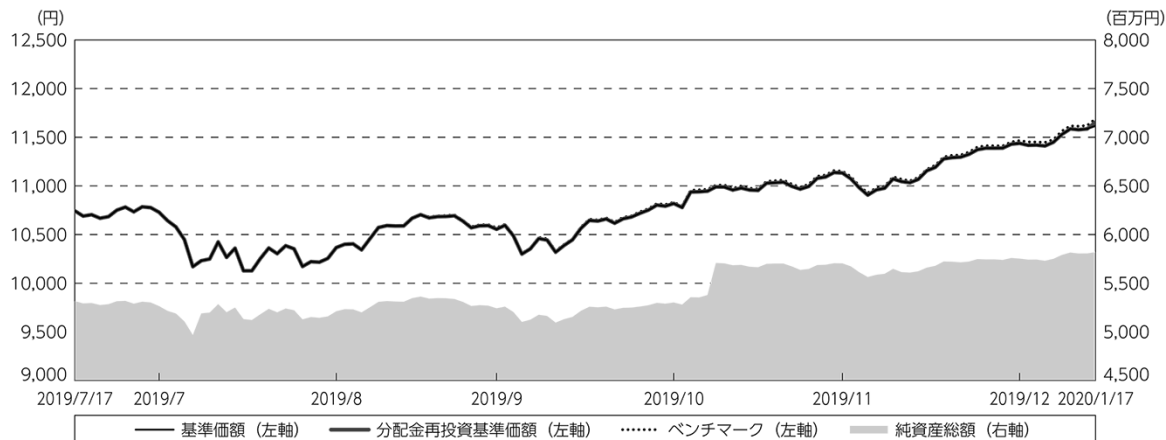
*期末基準価額は分配金込み、騰落率は期首比です。

*当ファンドはマザーファンドを組み入れますので、「株式組入比率」、「株式先物比率」、「投資信託証券組入比率」は実質比率を記載しております。

*株式先物比率は買い建て比率-売り建て比率。

◎運用経過

○期中の基準価額等の推移



期首：10,744円

期末：11,616円（既払分配金（税込み）：40円）

騰落率：8.5%（分配金再投資ベース）

- (注) 分配金再投資基準価額は、分配金（税込み）を分配時に再投資したものとみなして計算したもので、ファンド運用の実質的なパフォーマンスを示すものです。作成期首（2019年7月17日）の値が基準価額と同一となるように指数化しております。
- (注) 分配金を再投資するかどうかについてはお客様がご利用のコースにより異なります。また、ファンドの購入価額により課税条件も異なります。したがって、個々のお客様の損益の状況を示すものではありません。
- (注) ベンチマークは、MSCI-KOKUSAI指数（円ベース・為替ヘッジあり）とMSCIエマージング・マーケット・インデックス（配当込み・円ベース・米ドル売り円買い）の月次リターンを、MSCI-KOKUSAI指数とMSCIエマージング・マーケット・インデックスの時価総額加重で合成して算出した指数です。ベンチマークは、作成期首（2019年7月17日）の値が基準価額と同一となるように計算しております。
- (注) 上記騰落率は、小数点以下第2位を四捨五入して表示しております。

○基準価額の主な変動要因

基準価額は、期首10,744円から期末11,656円（分配金込み）に912円の値上がりとなりました。

堅調な米企業の決算や市場予想を上回る米国の経済指標の発表、米中貿易協議の進展への期待などから、基準価額は上昇しました。

○投資環境

主要投資国の株式市場は、期首から米中貿易摩擦の行方などをめぐり一進一退となりました。2019年10月以降は、堅調な米企業の決算や市場予想を上回る米国の経済指標の発表、米中貿易協議の進展への期待などから上昇しました。

○当ファンドのポートフォリオ

[野村外国株（含む新興国）インデックス Aコース（野村投資一任口座向け）]

MSCI-KOKUSAI指数（円ベース・為替ヘッジあり）とMSCIエマージング・マーケット・インデックス（配当込み・円ベース・米ドル売り円買い）の月次リターンを、MSCI-KOKUSAI指数とMSCIエマージング・マーケット・インデックスの時価総額加重で合成して算出した指数（対象指数）における先進国（除く日本）および新興国の割合に基づいて [外国株式為替ヘッジ型マザーファンド] 受益証券および [新興国株式マザーファンド] 受益証券ならびに株式先物を組み入れ、対象指数の動きに連動する投資成果を目指して運用を行いました。なお、先進国株式への実質的な投資に伴う為替ヘッジはマザーファンドにおいて行いましたが、新興国株式への投資に伴い実質的に組み入れた外貨建資産については、米ドル売り円買いの為替予約取引を行いました。各マザーファンド受益証券および株式先物の組入比率の合計は期を通じ高位に維持しました。

[外国株式為替ヘッジ型マザーファンド]

・株式組入比率

株式（投資信託証券や先物を含む）組入比率は、期を通じて概ねベンチマーク（MSCI-KOKUSAI指数（円ベース・為替ヘッジあり））の株式比率と同等に維持しました。

・期中の主な動き

ベンチマークの動きに連動する投資成果を目指し、現物株式への投資にあたっては、各銘柄への投資比率を各銘柄がベンチマークの中で占める比率にほぼ一致させ、ベンチマークの変更（銘柄入れ替え、比率変更など）に対応して適宜ポートフォリオの見直しおよび修正を行い、資金流出入に対しても速やかに対応しました。

・為替ヘッジ

為替ヘッジ（為替の売り予約）を行い、為替の送金などを含んだ外貨建て資産の実質組入比率を期を通じて概ねベンチマークの外貨比率と同等に維持しました。

[新興国株式マザーファンド]

MSCIエマージング・マーケット・インデックス（配当込み・円換算ベース）の中長期的な動きを概ね捉える投資成果を目指すため、新興国の株式（DR（預託証券）を含む）に幅広く分散投資し、上場投資信託証券（ETF）や株式先物への投資も一部行いました。期中の資金流出入やMSCIエマージング・マーケット・インデックスの変更（銘柄入れ替え、比率変更など）に対応して適宜ポートフォリオの見直しを行い、実質株式組入比率は期を通じて高位を維持しました。なお、為替ヘッジ（為替の売り予約）は行いませんでした。

○当ファンドのベンチマークとの差異

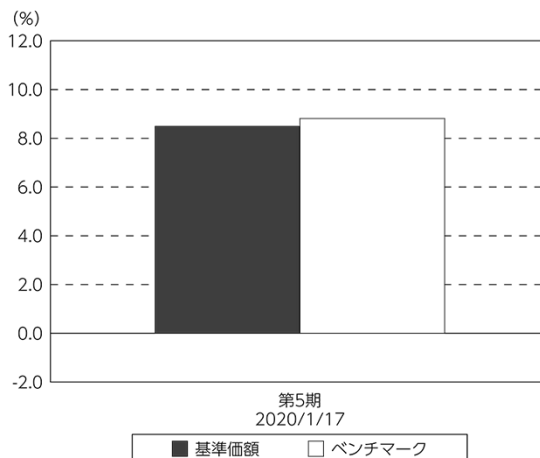
今期の基準価額の騰落率は+8.5%となり、ベンチマークである対象指数の+8.8%を0.3ポイント下回りました。

【主な差異要因】

（マイナス要因）

- ①コスト負担（当ファンドにかかる信託報酬や、マザーファンドでかかる売買コストや保管費用など）
- ②配当金に対する課税（ファンドでは税引き後の配当金が計上される一方、ベンチマークは税引き前で計算されるため）

基準価額とベンチマークの対比（期別騰落率）



(注) 基準価額の騰落率は分配金込みです。

(注) ベンチマークは、MSCI-KOKUSAI指数（円ベース・為替ヘッジあり）とMSCIエマージング・マーケット・インデックス（配当込み・円ベース・米ドル売り円買い）の月次リターンを、MSCI-KOKUSAI指数とMSCIエマージング・マーケット・インデックスの時価総額加重で合成して算出した指数です。

○分配金

収益分配金は、基準価額水準等を勘案して決定させていただきました。
留保益の運用については、特に制限を設けず、元本部分と同一の運用を行います。

○分配原資の内訳

（単位：円、1万口当たり・税込み）

項 目	第 5 期
	2019年 7月18日～ 2020年 1月17日
当期分配金	40
（対基準価額比率）	0.343%
当期の収益	40
当期の収益以外	—
翌期繰越分配対象額	1,616

(注) 対基準価額比率は当期分配金（税込み）の期末基準価額（分配金込み）に対する比率であり、ファンドの収益率とは異なります。

(注) 当期の収益、当期の収益以外は小数点以下切捨てで算出しているため合計が当期分配金と一致しない場合があります。

◎今後の運用方針

[野村外国株（含む新興国）インデックス Aコース（野村投資一任口座向け）]

MSCI-KOKUSAI指数（円ベース・為替ヘッジあり）とMSCIエマージング・マーケット・インデックス（配当込み・円ベース・米ドル売り円買い）の月次リターンを、MSCI-KOKUSAI指数とMSCIエマージング・マーケット・インデックスの時価総額加重で合成して算出した指数（対象指数）における先進国（除く日本）および新興国の割合に基づいて〔外国株式為替ヘッジ型マザーファンド〕受益証券および〔新興国株式マザーファンド〕受益証券ならびに株式先物を組み入れ、対象指数の動きに連動する投資成果を目指して運用を行います。先進国株式への実質的な投資に伴う為替ヘッジはマザーファンドにおいて行いますが、新興国株式への投資に伴い実質的に組み入れた外貨建資産については、原則として米ドル売り円買いの為替予約取引を行います。

[外国株式為替ヘッジ型マザーファンド]

引き続き、MSCI-KOKUSAI指数（円ベース・為替ヘッジあり）の動きに連動する投資成果を目指して運用を行います。

[新興国株式マザーファンド]

引き続き、MSCIエマージング・マーケット・インデックス（配当込み・円換算ベース）の中長期的な動きを概ね捉える投資成果を目指して運用を行います。

引き続きご愛顧賜りますよう、よろしくごお願い申し上げます。

○ 1 万口当たりの費用明細

（2019年7月18日～2020年1月17日）

項 目	当 期		項 目 の 概 要
	金 額	比 率	
(a) 信 託 報 酬	円 23	% 0.210	(a) 信託報酬＝期中の平均基準価額×信託報酬率
（ 投 信 会 社 ）	(18)	(0.166)	ファンドの運用とそれに伴う調査、受託会社への指図、法定書面等の作成、基準価額の算出等
（ 販 売 会 社 ）	(3)	(0.028)	購入後の情報提供、運用報告書等各種書類の送付、口座内でのファンドの管理および事務手続き等
（ 受 託 会 社 ）	(2)	(0.017)	ファンドの財産の保管・管理、委託会社からの指図の実行等
(b) 売 買 委 託 手 数 料	0	0.005	(b) 売買委託手数料＝期中の売買委託手数料÷期中の平均受益権口数 ※売買委託手数料は、有価証券等の売買の際、売買仲介人に支払う手数料
（ 株 式 ）	(0)	(0.003)	
（ 投 資 信 託 証 券 ）	(0)	(0.000)	
（ 先 物 ・ オ プ シ ョ ン ）	(0)	(0.001)	
(c) 有 価 証 券 取 引 税	0	0.004	(c) 有価証券取引税＝期中の有価証券取引税÷期中の平均受益権口数 ※有価証券取引税は、有価証券の取引の都度発生する取引に関する税金
（ 株 式 ）	(0)	(0.004)	
（ 投 資 信 託 証 券 ）	(0)	(0.000)	
(d) そ の 他 費 用	2	0.015	(d) その他費用＝期中のその他費用÷期中の平均受益権口数
（ 保 管 費 用 ）	(1)	(0.012)	保管費用は、海外における保管銀行等に支払う有価証券等の保管及び資金の送金・資産の移転等に要する費用
（ 監 査 費 用 ）	(0)	(0.002)	監査費用は、監査法人等に支払うファンドの監査に係る費用
（ そ の 他 ）	(0)	(0.002)	信託事務の処理に要するその他の諸費用
合 計	25	0.234	
期中の平均基準価額は、10,840円です。			

* 期中の費用（消費税等のかかるものは消費税等を含む）は、追加・解約により受益権口数に変動があるため、簡便法により算出した結果です。

* 各金額は項目ごとに円未満は四捨五入してあります。

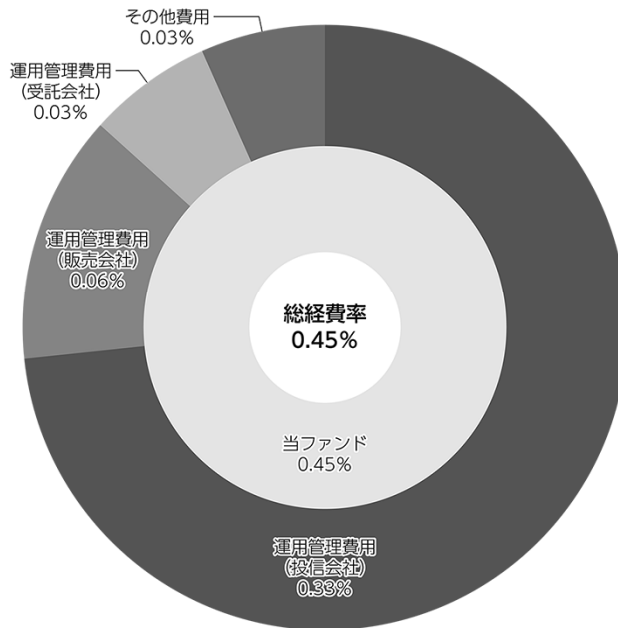
* 売買委託手数料、有価証券取引税およびその他費用は、このファンドが組み入れているマザーファンドが支払った金額のうち、当ファンドに対応するものを含みます。

* 各比率は1万口当たりのそれぞれの費用金額（円未満の端数を含む）を期中の平均基準価額で除して100を乗じたもので、項目ごとに小数第3位未満は四捨五入してあります。

（参考情報）

○総経費率

当期中の運用・管理にかかった費用の総額（原則として、募集手数料、売買委託手数料及び有価証券取引税を除く。）を期中の平均受益権口数に期中の平均基準価額（1口当たり）を乗じた数で除した総経費率（年率）は0.45%です。



(注) 当ファンドの費用は1万口当たりの費用明細において用いた簡便法により算出したものです。

(注) 各費用は、原則として、募集手数料、売買委託手数料及び有価証券取引税を含みません。

(注) 各比率は、年率換算した値です。

(注) 当ファンドの費用は、マザーファンドが支払った費用を含みます。

(注) 上記の前提条件で算出したものです。このため、これらの値はあくまでも参考であり、実際に発生した費用の比率とは異なります。

○売買及び取引の状況

(2019年7月18日～2020年1月17日)

先物取引の種類別取引状況

種 類 別	買 建		売 建	
	新規買付額	決 済 額	新規売付額	決 済 額
外国 株式先物取引	百万円 46	百万円 45	百万円 -	百万円 -

*単位未満は切り捨て。

*外国の取引金額は、各月末（決算日の属する月については決算日）の対顧客電信売買相場の仲値により邦貨換算した金額の合計です。

親投資信託受益証券の設定、解約状況

銘 柄	設 定		解 約	
	口 数	金 額	口 数	金 額
外国株式為替ヘッジ型マザーファンド	千口 249,394	千円 493,366	千口 252,289	千円 508,490
新興国株式マザーファンド	100,277	120,928	79,423	98,186

*単位未満は切り捨て。

○株式売買比率

(2019年7月18日～2020年1月17日)

株式売買金額の平均組入株式時価総額に対する割合

項 目	当 期	
	外国株式為替ヘッジ型 マザーファンド	新興国株式 マザーファンド
(a) 期中の株式売買金額	7,149,270千円	4,407,238千円
(b) 期中の平均組入株式時価総額	47,829,825千円	37,802,894千円
(c) 売買高比率 (a) / (b)	0.14	0.11

*(b)は各月末現在の組入株式時価総額の平均。

○利害関係人との取引状況等

（2019年7月18日～2020年1月17日）

利害関係人との取引状況

＜野村外国株（含む新興国）インデックス Aコース（野村投資一任口座向け）＞
該当事項はございません。

＜外国株式為替ヘッジ型マザーファンド＞
該当事項はございません。

＜新興国株式マザーファンド＞

区 分	買付額等 A	うち利害関係人 との取引状況B	$\frac{B}{A}$	売付額等 C	うち利害関係人 との取引状況D	$\frac{D}{C}$
為替直物取引	百万円 5,808	百万円 1,660	% 28.6	百万円 4,293	百万円 1,660	% 38.7

平均保有割合 1.6%

※平均保有割合とは、マザーファンドの残存口数の合計に対する当該子ファンドのマザーファンド所有口数の割合。

利害関係人とは、投資信託及び投資法人に関する法律第11条第1項に規定される利害関係人であり、当ファンドに係る利害関係人とは野村信託銀行です。

○自社による当ファンドの設定、解約状況

（2019年7月18日～2020年1月17日）

期首残高 (元 本)	当期設定 元 本	当期解約 元 本	期末残高 (元 本)	取 引 の 理 由
百万円 0	百万円 -	百万円 -	百万円 0	当初設定時における取得

○組入資産の明細

（2020年1月17日現在）

先物取引の銘柄別期末残高

銘 柄 別	当 期 末	
	買 建 額	売 建 額
外国 株式先物取引 MSCIN	百万円 25	百万円 -

*単位未満は切り捨て。

*邦貨換算金額は、期末の時価をわが国の対顧客電信売買相場の仲値により邦貨換算したものです。

親投資信託残高

銘柄	期首(前期末)	当 期 末	
	口 数	口 数	評 価 額
外国株式為替ヘッジ型マザーファンド	千口 2,336,656	千口 2,333,762	千円 5,049,328
新興国株式マザーファンド	518,984	539,837	746,163

*口数・評価額の単位未満は切り捨て。

○投資信託財産の構成

(2020年1月17日現在)

項 目	当 期 末	
	評 価 額	比 率
外国株式為替ヘッジ型マザーファンド	千円 5,049,328	% 85.7
新興国株式マザーファンド	746,163	12.7
コール・ローン等、その他	94,283	1.6
投資信託財産総額	5,889,774	100.0

*金額の単位未満は切り捨て。

*外国株式為替ヘッジ型マザーファンドにおいて、当期末における外貨建て純資産（53,271,512千円）の投資信託財産総額（53,822,610千円）に対する比率は99.0%です。

*新興国株式マザーファンドにおいて、当期末における外貨建て純資産（45,236,789千円）の投資信託財産総額（45,329,996千円）に対する比率は99.8%です。

*当期末における外貨建て純資産（9,348千円）の投資信託財産総額（5,889,774千円）に対する比率は0.2%です。

*外貨建て資産は、期末の時価をわが国の対顧客電信売買相場の仲値により邦貨換算したものです。1カタールリヤル=30.18円、1米ドル=110.33円、1カナダドル=84.59円、1英ポンド=144.23円、1スイスフラン=114.33円、1スウェーデンクローナ=11.62円、1ノルウェークローネ=12.41円、1デンマーククローネ=16.44円、1トルコリラ=18.84円、1ユーロ=122.86円、1チェココルナ=4.88円、1フォリント=0.367円、1ズロチ=28.95円、1香港ドル=14.20円、1シンガポールドル=81.95円、1リンギ=27.15円、1バーツ=3.62円、1フィリピンペソ=2.17円、1ルピア=0.0081円、1ウォン=0.0954円、1新台幣ドル=3.68円、1豪ドル=76.08円、1ニュージーランドドル=73.21円、1インドルピー=1.57円、1新シェケル=31.91円、1パキスタンルピー=0.72円、1メキシコペソ=5.88円、1レアル=26.36円、1チリペソ=0.1421円、1コロンビアペソ=0.0332円、1UAEディルハム=30.09円、1エジプトポンド=6.98円、1ランド=7.66円、1サウジアラビアリヤル=29.46円。

○資産、負債、元本及び基準価額の状況（2020年1月17日現在）

項 目	当 期 末
	円
(A) 資産	6,620,931,875
コール・ローン等	58,957,201
外国株式為替ヘッジ型マザーファンド(評価額)	5,049,328,066
新興国株式マザーファンド(評価額)	746,163,628
未収入金	758,253,285
差入委託証拠金	8,229,695
(B) 負債	801,777,358
未払金	746,977,348
未払収益分配金	20,037,839
未払解約金	23,334,427
未払信託報酬	11,338,248
未払利息	44
その他未払費用	89,452
(C) 純資産総額(A-B)	5,819,154,517
元本	5,009,459,989
次期繰越損益金	809,694,528
(D) 受益権総口数	5,009,459,989口
1万円当たり基準価額(C/D)	11,616円

(注) 期首元本額は4,947,807,348円、期中追加設定元本額は768,239,094円、期中一部解約元本額は706,586,453円、1口当たり純資産額は11,616円です。

○損益の状況（2019年7月18日～2020年1月17日）

項 目	当 期
	円
(A) 配当等収益	21,223
その他収益金	30,343
支払利息	△ 9,120
(B) 有価証券売買損益	467,207,816
売買益	535,415,387
売買損	△ 68,207,571
(C) 先物取引等取引損益	1,914,887
取引益	2,761,339
取引損	△ 846,452
(D) 信託報酬等	△ 11,427,700
(E) 当期繰越損益金(A+B+C+D)	457,716,226
(F) 前期繰越損益金	258,915,094
(G) 追加信託差損益金	113,101,047
(配当等相当額)	(99,208,246)
(売買損益相当額)	(13,892,801)
(H) 計(E+F+G)	829,732,367
(I) 収益分配金	△ 20,037,839
次期繰越損益金(H+I)	809,694,528
追加信託差損益金	113,101,047
(配当等相当額)	(100,636,764)
(売買損益相当額)	(12,464,283)
分配準備積立金	696,593,481

* 損益の状況の中で(B)有価証券売買損益および(C)先物取引等取引損益は期末の評価換えによるものを含みます。

* 損益の状況の中で(D)信託報酬等には信託報酬に対する消費税等相当額を含めて表示しています。

* 損益の状況の中で(G)追加信託差損益金とあるのは、信託の追加設定の際、追加設定をした価額から元本を差し引いた差額分をいいます。

(注) 分配金の計算過程（2019年7月18日～2020年1月17日）は以下の通りです。

項 目	当 期
	2019年7月18日～ 2020年1月17日
a. 配当等収益(経費控除後)	47,830,799円
b. 有価証券売買等損益(経費控除後・繰越欠損金補填後)	409,885,427円
c. 信託約款に定める収益調整金	113,101,047円
d. 信託約款に定める分配準備積立金	258,915,094円
e. 分配対象収益(a+b+c+d)	829,732,367円
f. 分配対象収益(1万円当たり)	1,656円
g. 分配金	20,037,839円
h. 分配金(1万円当たり)	40円

○分配金のお知らせ

1万口当たり分配金（税込み）	40円
----------------	-----

※分配落ち後の基準価額が個別元本と同額または上回る場合、分配金は全額普通分配金となります。

※分配前の基準価額が個別元本を上回り、分配後の基準価額が個別元本を下回る場合、分配金は個別元本を上回る部分が普通分配金、下回る部分が元本払戻金（特別分配金）となります。

※分配前の基準価額が個別元本と同額または下回る場合、分配金は全額元本払戻金（特別分配金）となります。

○お知らせ

該当事項はございません。

○（参考情報）親投資信託の組入資産の明細

（2020年1月17日現在）

<外国株式為替ヘッジ型マザーファンド>

下記は、外国株式為替ヘッジ型マザーファンド全体(24,302,820千口)の内容です。

外国株式

銘柄	期首(前期末)		当 期 末		業 種 等
	株 数	株 数	評 価 額		
			外貨建金額	邦貨換算金額	
(アメリカ)	百株	百株	千米ドル	千円	
AFLAC INC	91	80	422	46,594	保険
AES CORP	93	79	162	17,928	独立系発電事業者・エネルギー販売業者
AT & T INC	828	833	3,167	349,514	各種電気通信サービス
ABBOTT LABORATORIES	199	200	1,765	194,798	ヘルスケア機器・用品
ABBVIE INC	168	167	1,490	164,462	バイオテクノロジー
ABIOMED INC	5	5	90	10,009	ヘルスケア機器・用品
ACTIVISION BLIZZARD INC	86	83	501	55,338	娯楽
ACUIVITY BRANDS INC	4	4	53	5,941	電気設備
ADOBE INC	55	55	1,899	209,581	ソフトウェア
ADVANCE AUTO PARTS	7	7	115	12,740	専門小売り
ADVANCED MICRO DEVICES	109	112	557	61,500	半導体・半導体製造装置
AFFILIATED MANAGERS GROUP	6	—	—	—	資本市場
AGILENT TECHNOLOGIES INC	35	35	321	35,433	ライフサイエンス・ツール/サービス
AIR PRODUCTS	26	24	568	62,690	化学
AKAMAI TECHNOLOGIES	18	18	172	19,029	情報技術サービス
ALBEMARLE CORP	10	10	86	9,582	化学
ALEXION PHARMACEUTICALS INC	25	25	282	31,157	バイオテクノロジー
ALIGN TECHNOLOGY INC	8	8	230	25,472	ヘルスケア機器・用品
ALLEGHANY CORP	1	1	137	15,150	保険
ALLIANCE DATA SYSTEMS CORP	5	5	58	6,416	情報技術サービス
ALLIANT ENERGY CORP	33	24	136	15,034	電力
ALLSTATE CORP	37	37	433	47,799	保険
ALLY FINANCIAL INC	40	40	123	13,575	消費者金融
ALNYLAM PHARMACEUTICALS INC	8	10	130	14,351	バイオテクノロジー
ALPHABET INC-CL C	35	35	5,188	572,433	インタラクティブ・メディアおよびサービス
ALPHABET INC-CL A	34	34	4,965	547,826	インタラクティブ・メディアおよびサービス
ALTICE USA INC-A	29	12	34	3,831	メディア
ALTRIA GROUP INC	218	214	1,093	120,626	タバコ
AMAZON.COM INC	47	47	8,959	988,518	インターネット販売・通信販売
AMERCO	0.8	0.8	30	3,397	陸運・鉄道
AMEREN CORPORATION	30	30	237	26,217	総合公益事業
AMERICAN AIRLINES GROUP INC	11	11	31	3,426	旅客航空輸送業
AMERICAN ELECTRIC POWER	54	53	523	57,760	電力
AMERICAN EXPRESS CO	81	81	1,063	117,389	消費者金融
AMERICAN FINANCIAL GROUP INC	11	11	125	13,800	保険
AMERICAN INTL GROUP	101	101	528	58,346	保険
AMERICAN WATER WORKS CO INC	21	21	280	30,923	水道
AMERISOURCEBERGEN CORP	16	16	150	16,649	ヘルスケア・プロバイダー/ヘルスケア・サービス
AMERIPRISE FINANCIAL INC	16	15	263	29,026	資本市場
AMETEK INC	26	26	263	29,071	電気設備
AMGEN INC	71	69	1,666	183,883	バイオテクノロジー
AMPHENOL CORP-CL A	36	36	402	44,455	電子装置・機器・部品
ANADARKO PETE	61	—	—	—	石油・ガス・消耗燃料
ANALOG DEVICES INC	40	41	493	54,414	半導体・半導体製造装置
ANSYS INC	9	9	253	27,965	ソフトウェア
ANTHEM INC	29	29	912	100,631	ヘルスケア・プロバイダー/ヘルスケア・サービス
APACHE CORPORATION	44	44	145	16,068	石油・ガス・消耗燃料

野村外国株(含む新興国)インデックス Aコース(野村投資一任口座向け)

銘柄	株数	株数	期末		業種等
			評価額		
			外貨建金額	邦貨換算金額	
(アメリカ)	百株	百株	千米ドル	千円	
APPLE INC	539	513	16,181	1,785,279	コンピュータ・周辺機器
APPLIED MATERIALS	115	102	644	71,134	半導体・半導体製造装置
AQUA AMERICA INC	—	20	99	10,973	水道
ARAMARK	30	30	139	15,427	ホテル・レストラン・レジャー
ARCHER DANIELS MIDLAND	63	63	285	31,514	食品
ARCONIC INC	44	44	132	14,563	航空宇宙・防衛
ARISTA NETWORKS INC	5	5	122	13,546	通信機器
ARROW ELECTRS INC	7	7	63	6,963	電子装置・機器・部品
ASSURANT INC	7	7	98	10,887	保険
ATMOS ENERGY CORP	11	11	134	14,807	ガス
AUTODESK INC.	24	24	477	52,671	ソフトウェア
AUTOLIV INC	9	9	80	8,832	自動車部品
AUTOMATIC DATA PROCESS	48	48	848	93,578	情報技術サービス
AUTOZONE	2	2	301	33,266	専門小売り
AVERY DENNISON CORP	8	8	108	11,970	容器・包装
AXA EQUITABLE HOLDINGS INC	41	—	—	—	各種金融サービス
BB&T CORPORATION	93	—	—	—	銀行
BAKER HUGHES CO	52	65	152	16,860	エネルギー設備・サービス
BALL CORP	33	40	276	30,530	容器・包装
BANK OF AMERICA CORP	1,044	1,009	3,503	386,513	銀行
BANK OF NEWYORK MELLON CORP	97	97	453	49,999	資本市場
BAXTER INTERNATIONAL INC.	59	59	530	58,578	ヘルスケア機器・用品
BECTON, DICKINSON	32	29	827	91,335	ヘルスケア機器・用品
BEIGENE, LTD ADR	3	3	62	6,851	バイオテックノロジー
WR BERKLEY CORP	14	14	103	11,424	保険
BERKSHIRE HATHAWAY INC CL B	148	150	3,452	380,952	各種金融サービス
BEST BUY COMPANY INC	27	27	240	26,497	専門小売り
BIO-RAD LABORATORIES-A	—	2	75	8,378	ライフサイエンス・ツール/サービス
BIOMARIN PHARMACEUTICAL INC	21	21	190	21,044	バイオテックノロジー
BIOGEN INC	22	20	586	64,718	バイオテックノロジー
BLACK KNIGHT INC	—	14	92	10,199	情報技術サービス
BLACKROCK INC	14	12	690	76,144	資本市場
BLACKSTONE GROUP INC/THE-A	—	73	439	48,445	資本市場
H & R BLOCK INC	18	—	—	—	各種消費者サービス
BOEING CO	60	60	1,995	220,143	航空宇宙・防衛
BOOKING HOLDINGS INC	5	4	980	108,136	インターネット販売・通信販売
BOOZ ALLEN HAMILTON HOLDINGS	—	13	102	11,329	情報技術サービス
BORGWARNER INC	26	26	108	12,013	自動車部品
BOSTON SCIENTIFIC CORP	166	154	665	73,400	ヘルスケア機器・用品
BRIGHTHOUSE FINANCIAL INC	8	—	—	—	保険
BRISTOL-MYERS SQUIBB CO	188	271	1,814	200,184	医薬品
BROADRIDGE FINANCIAL SOLUTIONS INC	14	14	182	20,122	情報技術サービス
BROADCOM INC	44	45	1,381	152,445	半導体・半導体製造装置
BROWN & BROWN INC	—	22	90	9,980	保険
BROWN-FORMAN CORP-CL B	38	38	269	29,687	飲料
BURLINGTON STORES INC	9	6	150	16,630	専門小売り
CBS CORP-CL B	37	—	—	—	メディア
CBOE GLOBAL MARKETS INC	12	12	145	16,079	資本市場
CBRE GROUP INC	40	40	243	26,832	不動産管理・開発
CDK GLOBAL INC	14	14	80	8,909	ソフトウェア
CDW CORPORATION	15	15	216	23,864	電子装置・機器・部品
CF INDUSTRIES HOLDINGS INC	24	24	110	12,151	化学
C.H.ROBINSON WORLDWIDE INC	15	15	132	14,660	航空貨物・物流サービス
CIGNA CORP	43	43	923	101,940	ヘルスケア・プロバイダー/ヘルスケア・サービス
CIT GROUP INC	10	—	—	—	銀行
CME GROUP INC	42	39	820	90,505	資本市場

野村外国株（含む新興国）インデックス Aコース（野村投資一任口座向け）

銘柄	期首(前期末)		当 期 末		業 種 等
	株 数	株 数	評 価 額		
			外貨建金額	邦貨換算金額	
(アメリカ)	百株	百株	千米ドル	千円	
CMS ENERGY CORP	38	30	196	21,640	総合公益事業
CSX CORP	89	89	682	75,353	陸運・鉄道
CVS HEALTH CORP	149	149	1,133	125,019	ヘルスケア・プロバイダー/ヘルスケア・サービス
CABOT OIL & GAS CORP	46	46	79	8,815	石油・ガス・消耗燃料
CADENCE DESIGN SYS INC	29	29	211	23,376	ソフトウェア
CAMPBELL SOUP CO	20	20	96	10,611	食品
CAPITAL ONE FINANCIAL CORP	52	52	542	59,841	消費者金融
CARDINAL HEALTH INC	35	35	190	21,014	ヘルスケア・プロバイダー/ヘルスケア・サービス
CARMAX INC	17	17	160	17,762	専門小売り
CARNIVAL CORP	48	48	246	27,194	ホテル・レストラン・レジャー
CATERPILLAR INC DEL	65	65	967	106,696	機械
CELANESE CORP-SERIES A	14	14	174	19,290	化学
CELGENE CORP	83	—	—	—	バイオオテック/ロジケーター
CENTENE CORP	44	44	286	31,617	ヘルスケア・プロバイダー/ヘルスケア・サービス
CENTERPOINT ENERGY INC	61	61	165	18,205	総合公益事業
CENTURYLINK INC	112	112	151	16,756	各種電気通信サービス
CERNER CORP	41	33	249	27,517	ヘルスケア・テック/ロジケーター
CHARTER COMMUNICATIONS INC-A	17	18	915	101,040	メディア
CHEMOURS CO/THE	17	—	—	—	化学
CHENIERE ENERGY INC	25	25	164	18,152	石油・ガス・消耗燃料
CHEVRON CORP	216	216	2,527	278,821	石油・ガス・消耗燃料
CHIPOTLE MEXICAN GRILL INC	2	2	234	25,923	ホテル・レストラン・レジャー
CHURCH & DWIGHT CO INC	26	32	229	25,307	家庭用品
CIMAREX ENERGY CO	9	—	—	—	石油・ガス・消耗燃料
CINCINNATI FINANCIAL CORP	15	20	216	23,868	保険
CISCO SYSTEMS	501	482	2,364	260,843	通信機器
CINTAS CORP	9	9	275	30,346	商業サービス・用品
CITIGROUP	266	254	2,057	226,992	銀行
CITIZENS FINANCIAL GROUP	53	53	209	23,150	銀行
CITRIX SYSTEMS INC	15	15	185	20,503	ソフトウェア
CLOROX CO	16	16	252	27,911	家庭用品
COCA COLA CO	461	463	2,630	290,252	飲料
COGNEX CORP	16	16	94	10,445	電子装置・機器・部品
COGNIZANT TECH SOLUTIONS CORP	70	60	374	41,340	情報技術サービス
COLGATE PALMOLIVE CO.	90	90	636	70,252	家庭用品
COMCAST CORP-CL A	513	511	2,395	264,246	メディア
COMERICA INC	18	18	122	13,552	銀行
COMMSCOPE HOLDING CO INC	16	—	—	—	通信機器
CONAGRA BRANDS INC	61	61	197	21,738	食品
CONCHO RESOURCES INC	23	23	210	23,178	石油・ガス・消耗燃料
CONOCOPHILLIPS	129	123	800	88,303	石油・ガス・消耗燃料
CONSOLIDATED EDISON INC	38	38	338	37,384	総合公益事業
CONSTELLATION BRANDS INC-A	19	19	364	40,219	飲料
CONTINENTAL RESOURCES INC/OK	11	11	39	4,345	石油・ガス・消耗燃料
THE COOPER COMPANIES, INC.	6	6	216	23,877	ヘルスケア機器・用品
COPART INC	26	26	252	27,885	商業サービス・用品
CORNING INC	101	83	249	27,481	電子装置・機器・部品
CORTEVA INC	82	82	241	26,648	化学
COSTCO WHOLESALE CORPORATION	50	50	1,542	170,175	食品・生活必需品小売り
COSTAR GROUP INC	3	4	299	33,088	専門サービス
COTY INC-CL A	43	43	49	5,422	パーソナル用品
CROWN HOLDINGS INC	18	18	132	14,636	容器・包装
CUMMINS INC	17	17	308	34,032	機械
DR HORTON INC	43	43	238	26,273	家庭用耐久財
DTE ENERGY COMPANY	22	22	299	32,996	総合公益事業
DXC TECHNOLOGY CO	33	33	116	12,905	情報技術サービス

野村外国株（含む新興国）インデックス Aコース（野村投資一任口座向け）

銘柄	期首(前期末)		当 期 末		業 種 等
	株 数	株 数	評 価 額		
			外貨建金額	邦貨換算金額	
(アメリカ)	百株	百株	千円	千円	
DANAHER CORP	73	69	1,124	124,023	ヘルスケア機器・用品
DARDEN RESTAURANTS INC	13	13	157	17,331	ホテル・レストラン・レジャー
DAVITA INC	14	14	110	12,200	ヘルスケア・プロバイダー/ヘルスケア・サービス
DEERE & COMPANY	33	34	596	65,822	機械
DELL TECHNOLOGIES-C	22	22	112	12,461	コンピュータ・周辺機器
DELTA AIR LINES INC	17	17	105	11,606	旅客航空輸送業
DENTSPLY SIRONA INC	24	24	145	16,057	ヘルスケア機器・用品
DEVON ENERGY CORP	60	37	97	10,793	石油・ガス・消耗燃料
DEXCOM INC	8	9	218	24,052	ヘルスケア機器・用品
DIAMONDBACK ENERGY INC	18	18	163	18,020	石油・ガス・消耗燃料
DISNEY (WALT) CO	204	205	2,982	329,027	娯楽
DISCOVER FINANCIAL SERVICES	36	36	301	33,220	消費者金融
DISCOVERY INC - A	20	20	66	7,339	メディア
DISCOVERY INC - C	50	50	153	16,880	メディア
DISH NETWORK CORP-A	24	24	88	9,749	メディア
DOCUSIGN INC	9	9	65	7,256	ソフトウェア
DOLLAR GENERAL CORP	30	30	484	53,433	複合小売り
DOLLAR TREE INC	25	26	236	26,127	複合小売り
DOMINION ENERGY INC	95	95	793	87,529	総合公益事業
DOMINOS PIZZA INC	4	4	135	14,901	ホテル・レストラン・レジャー
DOVER CORP	17	17	203	22,432	機械
DOW INC	89	89	468	51,723	化学
DROPBOX INC-CLASS A	15	15	27	2,978	ソフトウェア
DUKE ENERGY CORP	86	80	745	82,244	電力
DUPONT DE NEMOURS INC	89	89	553	61,034	化学
EOG RESOURCES INC	68	68	592	65,382	石油・ガス・消耗燃料
E*TRADE FINANCIAL CORP	31	31	144	15,924	資本市場
EAST WEST BANCORP INC	19	19	89	9,894	銀行
EASTMAN CHEMICAL CO.	14	14	114	12,646	化学
EATON VANCE CORP	16	16	76	8,445	資本市場
EBAY INC	99	99	355	39,234	インターネット販売・通信販売
ECOLAB INC	29	29	565	62,390	化学
EDISON INTERNATIONAL	37	39	298	32,942	電力
EDWARDS LIFESCIENCES CORP	22	23	548	60,541	ヘルスケア機器・用品
ELANCO ANIMAL HEALTH INC	25	50	153	16,886	医薬品
ELECTRONIC ARTS	37	31	350	38,667	娯楽
EMERSON ELEC	69	69	537	59,280	電気設備
ENTERGY CORP	18	24	302	33,361	電力
EPAM SYSTEMS INC	5	5	123	13,666	情報技術サービス
EQUIFAX INC	12	16	241	26,659	専門サービス
EQUITABLE HOLDINGS INC	—	41	106	11,792	各種金融サービス
ERIE INDEMNITY COMPANY-CL A	2	2	33	3,714	保険
EVERGY INC	33	25	167	18,521	電力
EVERSOURCE ENERGY	33	40	351	38,730	電力
EXACT SCIENCES CORP	12	16	151	16,740	バイオテクノロジー
EXELON CORPORATION	106	106	495	54,662	電力
EXPEDIA GROUP INC	15	15	168	18,615	インターネット販売・通信販売
EXPEDITORS INTERNATIONAL WASH INC	23	23	187	20,640	航空貨物・物流サービス
EXXON MOBIL CORP	483	483	3,324	366,737	石油・ガス・消耗燃料
FLIR SYSTEMS INC	12	12	65	7,206	電子装置・機器・部品
FMC CORP	18	18	179	19,777	化学
FACEBOOK INC-A	272	272	6,045	666,994	インタラクティブ・メディアおよびサービス
FACTSET RESEARCH SYSTEMS INC	3	3	99	10,977	資本市場
FASTENAL CO	58	60	223	24,698	商社・流通業
FEDEX CORPORATION	29	29	477	52,630	航空貨物・物流サービス
F5 NETWORKS INC	7	7	105	11,628	通信機器

野村外国株（含む新興国）インデックス Aコース（野村投資一任口座向け）

銘柄	期首(前期末)		当 期 末		業 種 等
	株 数	株 数	評 価 額		
			外貨建金額	邦貨換算金額	
(アメリカ)	百株	百株	千円	千円	
FIDELITY NATIONAL INFORMATION	38	72	1,054	116,314	情報技術サービス
FNF GROUP	35	35	163	18,056	保険
FIFTH THIRD BANCORP	102	78	229	25,292	銀行
FIRST DATA CORP- CLASS A	56	—	—	—	情報技術サービス
FIRST REPUBLIC BANK/CA	17	17	202	22,332	銀行
FISERV INC	46	64	774	85,412	情報技術サービス
FIRSTENERGY CORP	57	58	282	31,215	電力
FLEETCOR TECHNOLOGIES INC	9	9	293	32,384	情報技術サービス
FLUOR CORP	14	—	—	—	建設・土木
FLOWSERVE CORP	14	14	74	8,223	機械
FORD MOTOR COMPANY	475	475	435	48,056	自動車
FORTINET INC	15	15	178	19,708	ソフトウェア
FORTIVE CORP	34	34	271	29,961	機械
FORTUNE BRANDS HOME & SECURITY INC	17	17	121	13,361	建設関連製品
FOX CORP-CLASS A	39	39	152	16,828	メディア
FOX CORP-CLASS B	19	19	72	8,014	メディア
FRANKLIN RESOURCES INC	34	34	87	9,663	資本市場
FREEPORT-MCMORAN INC	145	145	186	20,557	金属・鉱業
ARTHUR J GALLAGHER & CO	24	24	230	25,433	保険
GAP INC	24	24	44	4,927	専門小売り
GARTNER INC	9	9	148	16,333	情報技術サービス
GENERAL DYNAMICS	30	26	487	53,731	航空宇宙・防衛
GENERAL ELEC CO	1,001	999	1,182	130,500	コングロマリット
GENERAL MILLS	73	73	392	43,266	食品
GENERAL MOTORS CO	151	151	536	59,225	自動車
GENUINE PARTS CO	15	15	158	17,483	販売
GILEAD SCIENCES INC	151	142	897	99,014	バイオテクノロジー
GLOBAL PAYMENTS INC	18	32	644	71,127	情報技術サービス
GLOBE LIFE INC	—	12	128	14,174	保険
GODADDY INC - CLASS A	18	18	130	14,382	情報技術サービス
GOLDMAN SACHS GROUP	37	37	938	103,594	資本市場
GRAINGER(W.W.) INC	5	5	194	21,453	商社・流通業
GRUBHUB INC	8	8	45	4,964	インターネット販売・通信販売
GUIDEWIRE SOFTWARE INC	—	7	87	9,652	ソフトウェア
HCA HEALTHCARE INC	32	32	474	52,334	ヘルスケア・プロバイダー/ヘルスケア・サービス
HD SUPPLY HOLDINGS INC	17	17	69	7,633	商社・流通業
HP INC	184	184	398	43,991	コンピュータ・周辺機器
HALLIBURTON CO	106	106	252	27,845	エネルギー設備・サービス
HANESBRANDS INC	34	34	48	5,360	繊維・アパレル・贅沢品
HARLEY-DAVIDSON INC	18	18	64	7,101	自動車
HARTFORD FINANCIAL SERVICES	41	41	247	27,263	保険
HASBRO INC	11	16	169	18,749	レジャー用品
HEICO CORP	3	3	41	4,556	航空宇宙・防衛
HEICO CORP-CLASS A	10	10	104	11,490	航空宇宙・防衛
HELMERICH & PAYNE	10	—	—	—	エネルギー設備・サービス
JACK HENRY & ASSOCIATES INC	9	9	144	15,974	情報技術サービス
HERSHEY CO/THE	15	18	278	30,735	食品
HESS CORP	29	29	203	22,496	石油・ガス・消耗燃料
HEWLETT PACKARD ENTERPRISE	165	165	260	28,708	コンピュータ・周辺機器
HILLTON WORLDWIDE HOLDINGS INC	34	29	323	35,707	ホテル・レストラン・レジャー
HOLLYFRONTIER CORP	16	16	75	8,284	石油・ガス・消耗燃料
HOLOGIC INC	29	29	157	17,348	ヘルスケア機器・用品
HOME DEPOT	128	124	2,855	315,066	専門小売り
HONEYWELL INTERNATIONAL INC	82	81	1,483	163,685	コングロマリット
HORMEL FOODS CORP	36	36	165	18,278	食品
HUMANA INC	16	14	543	59,948	ヘルスケア・プロバイダー/ヘルスケア・サービス

野村外国株（含む新興国）インデックス Aコース（野村投資一任口座向け）

銘柄	期首(前期末)		当 期 末		業 種 等
	株 数	株 数	評 価 額		
			外貨建金額	邦貨換算金額	
(アメリカ)	百株	百株	千米ドル	千円	
HUNT J B TRANSPORT SVCS INC	8	8	105	11,627	陸運・鉄道
HUNTINGTON BANCSHARES INC	119	119	174	19,247	銀行
HUNTINGTON INGALLS INDUSTRIE	5	5	149	16,477	航空宇宙・防衛
IAC/INTERACTIVE CORP	9	9	263	29,032	インタラクティブ・メディアおよびサービス
IPG PHOTONICS CORP	3	3	52	5,760	電子装置・機器・部品
IDEX CORP	9	9	166	18,412	機械
IDEXX LABORATORIES INC	8	9	263	29,108	ヘルスケア機器・用品
ILLINOIS TOOL WORKS INC	39	35	645	71,212	機械
ILLUMINA INC	17	17	567	62,575	ライフサイエンス・ツール/サービス
INCYTE CORP	18	18	145	16,010	バイオテクノロジー
INGREDION INC	6	6	64	7,070	食品
INSULET CORP	—	5	111	12,251	ヘルスケア機器・用品
INTEL CORP	511	505	3,012	332,405	半導体・半導体製造装置
INTERCONTINENTAL EXCHANGE INC	68	62	596	65,853	資本市場
INTERNATIONAL BUSINESS MACHINES	101	100	1,381	152,385	情報技術サービス
INTERNATIONAL FLAVORS & FRAGRANCE	13	13	175	19,388	化学
IP (INTERNATIONAL PAPER CO)	44	44	199	22,015	容器・包装
INTERPUBRIC GROUP	36	36	85	9,429	メディア
INTUIT INC	30	28	797	87,975	ソフトウェア
INTUITIVE SURGICAL INC	13	13	801	88,452	ヘルスケア機器・用品
IONIS PHARMACEUTICALS INC	12	12	73	8,137	バイオテクノロジー
IQVIA HOLDINGS INC	19	19	307	33,921	ライフサイエンス・ツール/サービス
JPMORGAN CHASE & CO	373	365	5,017	553,620	銀行
JACOBS ENGINEERING GROUP INC	19	13	121	13,406	建設・土木
JEFFERIES FINANCIAL GROUP INC	30	30	67	7,417	各種金融サービス
JOHNSON & JOHNSON	303	301	4,469	493,143	医薬品
JONES LANG LASALLE INC	4	4	80	8,871	不動産管理・開発
JUNIPER NETWORKS INC	41	41	102	11,263	通信機器
KLA CORP	21	17	318	35,129	半導体・半導体製造装置
KKR & CO INC-A	47	48	146	16,157	資本市場
KANSAS CITY SOUTHERN	12	12	203	22,469	陸運・鉄道
KELLOGG CO	31	31	219	24,194	食品
KEYCORP	123	123	238	26,340	銀行
KEYSIGHT TECHNOLOGIES INC	23	23	237	26,231	電子装置・機器・部品
KIMBERLY-CLARK CORP	40	40	585	64,564	家庭用品
KINDER MORGAN INC	246	246	525	58,000	石油・ガス・消耗燃料
KNIGHT-SWIFT TRANSPORTATION HOLDINGS INC	13	13	49	5,458	陸運・鉄道
KOHL'S CORP	21	21	98	10,896	複合小売り
KRAFT HEINZ CO/THE	78	78	247	27,306	食品
KROGER CO	95	95	266	29,431	食品・生活必需品小売り
L BRANDS, INC	26	—	—	—	専門小売り
LKQ CORP	28	43	149	16,483	販売
L3HARRIS TECHNOLOGIES INC	24	24	520	57,467	航空宇宙・防衛
LABORATORY CRP OF AMER HLDGS	10	10	186	20,590	ヘルスケア・プロバイダー/ヘルスケア・サービス
LAM RESEARCH	16	16	507	56,034	半導体・半導体製造装置
LAMB WESTON HOLDINGS INC	20	20	182	20,080	食品
LAS VEGAS SANDS CORP	43	43	317	35,065	ホテル・レストラン・レジャー
ESTEE LAUDER COMPANIES-CL A	25	25	551	60,834	パーソナル用品
LEAR CORP	8	8	113	12,560	自動車部品
LEGGETT & PLATT INC	14	14	72	7,967	家庭用耐久財
LEIDOS HOLDINGS INC	18	18	184	20,314	情報技術サービス
LENNAR CORP-A	30	30	189	20,915	家庭用耐久財
LENNOX INTERNATIONAL INC	5	3	74	8,189	建設関連製品
LIBERTY BROADBAND CORP-C	13	13	174	19,240	メディア
LIBERTY SIRIUSXM GROUP	11	11	57	6,332	メディア
LIBERTY SIRIUS GROUP-C	20	20	101	11,207	メディア

野村外国株（含む新興国）インデックス Aコース（野村投資一任口座向け）

銘柄	期首(前期末)		当 期 末		業 種 等
	株 数	株 数	評 価 額		
			外貨建金額	邦貨換算金額	
(アメリカ)	百株	百株	千円	千円	
LIBERTY MEDIA CORP-LIBERTY-C	19	19	90	10,005	娯楽
ELI LILLY & CO.	105	100	1,422	156,975	医薬品
LINCOLN NATIONAL CORP	22	22	130	14,369	保険
LIVE NATION ENTERTAINMENT IN	14	14	104	11,532	娯楽
LOCKHEED MARTIN	30	28	1,217	134,326	航空宇宙・防衛
LOEWS CORP	28	28	145	16,107	保険
LOWES COS INC	93	87	1,040	114,746	専門小売り
LULULEMON ATHLETICA INC	11	11	285	31,459	繊維・アパレル・贅沢品
M & T BANK CORP	14	14	231	25,504	銀行
MGM RESORTS INTERNATIONAL	65	65	221	24,397	ホテル・レストラン・レジャー
MSCI INC	10	10	296	32,734	資本市場
MACYS INC	37	—	—	—	複合小売り
MANPOWERGROUP INC	5	5	58	6,451	専門サービス
MARATHON OIL CORP	108	108	144	15,895	石油・ガス・消耗燃料
MARATHON PETROLEUM CORP	76	76	437	48,239	石油・ガス・消耗燃料
MARKEL CORP	1	1	170	18,787	保険
MARKETAXESS HOLDINGS INC	3	5	185	20,411	資本市場
MARSH & MCLENNAN COS	57	57	652	71,946	保険
MARRIOTT INTERNATIONAL-CLA	31	31	467	51,625	ホテル・レストラン・レジャー
MARTIN MARIETTA MATERIALS	6	6	165	18,281	建設資材
MASCO CORP	33	33	161	17,803	建設関連製品
MASTERCARD INC	103	102	3,295	363,635	情報技術サービス
MATCH GROUP INC	—	4	36	4,080	インタラクティブ・メディアおよびサービス
MAXIM INTEGRATED PRODUCTS	28	28	173	19,140	半導体・半導体製造装置
MCCORMICK & CO INC.	14	14	242	26,740	食品
MCDONALD'S CORP	86	86	1,815	200,295	ホテル・レストラン・レジャー
MCKESSON CORP	20	20	315	34,825	ヘルスケア・プロバイダー/ヘルスケア・サービス
MELCO RESORTS & ENTERT-ADR	30	30	72	8,016	ホテル・レストラン・レジャー
MERCADOLIBRE INC	4	5	373	41,177	インターネット販売・通信販売
MERCK & CO INC	293	292	2,662	293,748	医薬品
METLIFE INC	89	90	469	51,833	保険
METTLER-TOLEDO INTL	3	3	249	27,494	ライフサイエンス・ツール/サービス
MICROSOFT CORP	833	823	13,689	1,510,316	ソフトウェア
MICROCHIP TECHNOLOGY	26	26	289	31,936	半導体・半導体製造装置
MICRON TECHNOLOGY	123	125	721	79,547	半導体・半導体製造装置
MIDDLEBY CORP	6	6	72	7,985	機械
MOHAWK INDUSTRIES	6	6	92	10,241	家庭用耐久財
MOLSON COORS BEVERAGE CO-B	19	19	110	12,233	飲料
MONDELEZ INTERNATIONAL INC	161	161	888	98,034	食品
MONGODB INC	2	6	97	10,725	情報技術サービス
MONSTER BEVERAGE CORP	48	48	322	35,535	飲料
MOODYS CORP	21	18	471	51,979	資本市場
MORGAN STANLEY	143	143	807	89,046	資本市場
DAIRY FARM INTL HLDGS LTD	25	45	25	2,805	食品・生活必需品小売り
MOSAIC CO/THE	36	36	80	8,891	化学
MOTOROLA SOLUTIONS INC	19	19	335	36,998	通信機器
NRG ENERGY INC	28	28	108	11,930	独立系発電事業者・エネルギー販売業者
NVR INC	0.44	0.44	170	18,789	家庭用耐久財
NASDAQ INC	14	14	154	17,088	資本市場
NATIONAL OILWELL VARCO INC	42	42	98	10,898	エネルギー設備・サービス
NEKTAR THERAPEUTICS	22	—	—	—	医薬品
NETAPP INC	29	29	189	20,918	コンピュータ・周辺機器
NETFLIX INC	49	49	1,679	185,305	娯楽
NEUROCRINE BIOSCIENCES INC	—	8	87	9,619	バイオテクノロジー
HONGKONG LAND HOLDINGS LTD	130	130	75	8,333	不動産管理・開発
JARDINE MATHESON HLDGS LTD	25	25	143	15,857	コングロマリット

野村外国株（含む新興国）インデックス Aコース（野村投資一任口座向け）

銘柄	期首(前期末)		当 期 末		業 種 等
	株 数	株 数	評 価 額		
			外貨建金額	邦貨換算金額	
(アメリカ)	百株	百株	千米ドル	千円	
JARDINE STRATEGIC HLDGS LTD	26	26	83	9,213	コングロマリット
NEWELL BRANDS INC	59	59	119	13,155	家庭用耐久財
NEWMONT CORP	96	96	423	46,683	金属・鉱業
NEWS CORP/NEW-CL A-W/I	43	43	64	7,073	メディア
NEXTERA ENERGY INC	54	54	1,364	150,576	電力
NIKE INC-B	142	141	1,461	161,264	繊維・アパレル・贅沢品
NISOURCE INC	47	47	135	14,955	総合公益事業
NOBLE ENERGY INC	50	50	117	12,985	石油・ガス・消耗燃料
NORDSTROM INC	16	16	64	7,147	複合小売り
NORFOLK SOUTHERN CORP	30	30	618	68,266	陸運・鉄道
NORTHERN TRUST CORP	21	21	235	25,959	資本市場
NORTHROP GRUMMAN CORP	19	17	675	74,522	航空宇宙・防衛
NORTONLIFELOCK INC	—	67	186	20,609	ソフトウェア
NUCOR CORP	33	33	176	19,424	金属・鉱業
NVIDIA CORP	65	65	1,628	179,617	半導体・半導体製造装置
OGE ENERGY CORP	27	27	123	13,577	電力
OREILLY AUTOMOTIVE INC,	8	8	379	41,850	専門小売り
OCCIDENTAL PETE CORP	83	100	470	51,949	石油・ガス・消耗燃料
OKTA INC	10	14	182	20,116	情報技術サービス
OLD DOMINION FREIGHT LINE	5	6	129	14,295	陸運・鉄道
OMNICOM GROUP	26	26	208	23,038	メディア
ON SEMICONDUCTOR CORPORATION	39	39	97	10,770	半導体・半導体製造装置
ONEOK INC	46	46	353	38,967	石油・ガス・消耗燃料
ORACLE CORPORATION	284	269	1,491	164,509	ソフトウェア
OWENS CORNING INC	10	10	67	7,502	建設関連製品
PNC FINANCIAL	54	49	758	83,687	銀行
PPG INDUSTRIES	28	28	365	40,344	化学
PPL CORPORATION	91	91	327	36,103	電力
PVH CORP	9	9	92	10,198	繊維・アパレル・贅沢品
PTC INC	15	15	128	14,177	ソフトウェア
PACCAR	38	38	305	33,716	機械
PACKAGING CORP OF AMERICA	10	10	114	12,636	容器・包装
PALO ALTO NETWORKS INC	10	10	245	27,107	ソフトウェア
PARKER HANNIFIN CORP	14	14	290	32,089	機械
PARSLEY ENERGY INC-CLASS A	35	—	—	—	石油・ガス・消耗燃料
PAYCHEX INC	40	40	351	38,822	情報技術サービス
PAYCOM SOFTWARE INC	4	4	144	15,910	ソフトウェア
PAYPAL HOLDINGS INC	131	125	1,443	159,278	情報技術サービス
PEOPLES UNITED FINANCIAL INC	57	57	94	10,452	銀行
PEPSICO INC	159	159	2,219	244,910	飲料
PERKINELMER INC	10	10	102	11,279	ライフサイエンス・ツール/サービス
PFIZER INC	631	630	2,558	282,271	医薬品
PHILIP MORRIS INTERNATIONAL	183	176	1,558	171,966	タバコ
PHILLIPS 66	55	49	514	56,797	石油・ガス・消耗燃料
PINNACLE WEST CAPITAL CORP	11	11	107	11,830	電力
PINTEREST INC- CLASS A	—	9	20	2,278	インタラクティブ・メディアおよびサービス
PIONEER NATURAL RESOURCES CO	17	17	258	28,542	石油・ガス・消耗燃料
PLAINS GP HOLDINGS LP-CL A	20	—	—	—	石油・ガス・消耗燃料
POLARIS INC	6	6	60	6,667	レジャー用品
T ROWE PRICE GROUP INC	27	27	360	39,764	資本市場
PRINCIPAL FINANCIAL GROUP	30	30	172	19,063	保険
PROCTER & GAMBLE CO	284	285	3,601	397,388	家庭用品
PROGRESSIVE CO	70	70	528	58,263	保険
PRUDENTIAL FINANCIAL INC	45	44	422	46,622	保険
PUBLIC SVC ENTERPRISE	57	57	336	37,116	総合公益事業
PULTEGROUP INC	28	28	116	12,869	家庭用耐久財

野村外国株（含む新興国）インデックス Aコース（野村投資一任口座向け）

銘柄	期首(前期末)		当 期 末		業 種 等
	株 数	株 数	評 価 額		
			外貨建金額	邦貨換算金額	
(アメリカ)	百株	百株	千円	千円	
QORVO INC	12	12	136	15,066	半導体・半導体製造装置
QUALCOMM INC	136	137	1,257	138,742	半導体・半導体製造装置
QUEST DIAGNOSTICS INC	13	13	145	16,071	ヘルスケア・プロバイダー/ヘルスケア・サービス
QURATE RETAIL INC - A	51	—	—	—	インターネット販売・通信販売
RPM INTERNATIONAL INC	—	12	89	9,888	化学
RALPH LAUREN CORPORATION	6	6	76	8,495	繊維・アパレル・贅沢品
RAYMOND JAMES FINANCIAL INC	13	13	123	13,680	資本市場
RAYTHEON COMPANY	33	31	720	79,455	航空宇宙・防衛
REGENERON PHARMACEUTICALS	8	8	331	36,584	バイオテクノロジー
REGIONS FINANCIAL CORP	123	123	204	22,595	銀行
REINSURANCE GROUP OF AMERICA	7	7	119	13,207	保険
REPUBLIC SERVICES INC-CL A	28	28	267	29,509	商業サービス・用品
RESMED INC	16	16	270	29,792	ヘルスケア機器・用品
RINGCENTRAL INC-CLASS A	—	7	133	14,737	ソフトウェア
ROBERT HALF INTERNATIONAL INC	14	14	90	10,015	専門サービス
ROCKWELL AUTOMATION INC	12	12	260	28,760	電気設備
ROKU INC	—	11	145	16,051	娯楽
ROLLINS INC	15	15	53	5,898	商業サービス・用品
ROPER TECHNOLOGIES INC	12	12	450	49,741	コングロマリット
ROSS STORES INC	43	43	513	56,656	専門小売り
S&P GLOBAL INC	27	28	834	92,118	資本市場
SEI INVESTMENTS COMPANY	14	14	92	10,242	資本市場
SS&C TECHNOLOGIES HOLDINGS	22	22	139	15,352	ソフトウェア
SVB FINANCIAL GROUP	6	6	158	17,536	銀行
SABRE CORP	37	37	85	9,438	情報技術サービス
SALESFORCE.COM INC	90	96	1,755	193,700	ソフトウェア
SAREPTA THERAPEUTICS INC	—	11	143	15,813	バイオテクノロジー
HENRY SCHEIN INC	21	21	145	16,074	ヘルスケア・プロバイダー/ヘルスケア・サービス
SCHLUMBERGER LTD	162	162	628	69,313	エネルギー設備・サービス
SCHWAB (CHARLES) CORP	143	131	641	70,820	資本市場
SEALED AIR CORP	15	15	59	6,576	容器・包装
SEATTLE GENETICS INC	11	11	118	13,065	バイオテクノロジー
SEMPRA ENERGY	29	29	462	51,020	総合公益事業
SERVICENOW INC	21	21	675	74,565	ソフトウェア
SHERWIN-WILLIAMS	9	9	561	61,959	化学
SIGNATURE BANK	5	5	71	7,931	銀行
SIRIUS XM HOLDINGS INC	170	170	122	13,504	メディア
SKYWORKS SOLUTIONS INC	19	19	240	26,482	半導体・半導体製造装置
SMITH (A. O.) CORP	14	14	66	7,357	建設関連製品
JM SMUCKER CO/THE-NEW	12	12	129	14,247	食品
SNAP-ON INC	5	5	92	10,235	機械
SNAP INC-A	59	95	173	19,128	インタラクティブ・メディアおよびサービス
SOUTHERN CO.	114	117	773	85,390	電力
SOUTHWEST AIRLINES	15	15	82	9,151	旅客航空輸送業
SPIRIT AEROSYSTEMS HOLD-CL A	11	11	76	8,401	航空宇宙・防衛
SPLUNK INC	17	17	280	30,954	ソフトウェア
SPRINT CORP	73	73	35	3,962	無線通信サービス
SQUARE INC - A	41	41	285	31,447	情報技術サービス
STANLEY BLACK & DECKER INC	15	16	276	30,474	機械
STARBUCKS CORP	147	135	1,249	137,893	ホテル・レストラン・レジャー
STATE STREET CORP	45	45	365	40,284	資本市場
STEEL DYNAMICS	21	21	69	7,636	金属・鉱業
STRYKER CORP	39	39	831	91,745	ヘルスケア機器・用品
SUNTRUST BKS INC.	52	—	—	—	銀行
SYMANTEC CORP	67	—	—	—	ソフトウェア
SYNOPSYS INC	17	17	266	29,397	ソフトウェア

野村外国株（含む新興国）インデックス Aコース（野村投資一任口座向け）

銘柄	期首(前期末)		当 期 末		業 種 等
	株 数	株 数	評 価 額		
			外貨建金額	邦貨換算金額	
(アメリカ)	百株	百株	千円	千円	
SYNCHRONY FINANCIAL	68	68	241	26,618	消費者金融
SYSCO CORP	53	55	454	50,159	食品・生活必需品小売り
TD AMERITRADE HOLDING CORP	36	36	184	20,339	資本市場
TJX COS INC	147	135	847	93,552	専門小売り
T-MOBILE US INC	39	39	317	35,042	無線通信サービス
TABLEAU SOFTWARE INC-CL A	6	—	—	—	ソフトウェア
TAKE-TWO INTERACTIVE SOFTWARE INC	13	13	176	19,433	娯楽
TAPESTRY INC	33	33	95	10,503	繊維・アパレル・贅沢品
TARGET CORP	60	60	701	77,386	複合小売り
TARGA RESOURCES CORP	28	28	115	12,746	石油・ガス・消耗燃料
TELEDYNE TECHNOLOGIES INC	—	3	135	14,995	航空宇宙・防衛
TELEFLEX INC	5	5	196	21,628	ヘルスケア機器・用品
TERADYNE INC	—	16	112	12,445	半導体・半導体製造装置
TESLA INC	15	15	780	86,113	自動車
TEVA PHARMACEUTICAL-SP ADR	117	130	138	15,232	医薬品
TEXAS INSTRUMENTS INC	106	105	1,371	151,360	半導体・半導体製造装置
TEXTRON INC	28	28	128	14,210	航空宇宙・防衛
THERMO FISHER SCIENTIFIC INC	45	45	1,525	168,300	ライフサイエンス・ツール/サービス
3M CORP	64	64	1,172	129,410	コングロマリット
TIFFANY & CO	13	13	186	20,568	専門小売り
TORCHMARK CORP	12	—	—	—	保険
TOTAL SYSTEM SERVICES INC	21	—	—	—	情報技術サービス
TRACTOR SUPPLY COMPANY	16	16	145	16,079	専門小売り
TRANSDIGM GROUP INC	6	6	379	41,925	航空宇宙・防衛
TRUNSONIC	23	23	212	23,487	専門サービス
TRAVELERS COS INC/THE	32	28	388	42,894	保険
TRIMBLE INC	25	25	109	12,116	電子装置・機器・部品
TRIPADVISOR INC	13	13	40	4,520	インタラクティブ・メディアおよびサービス
TRUIST FINANCIAL CORP	—	149	832	91,829	銀行
TWILIO INC - A	14	14	174	19,262	情報技術サービス
TWITTER INC	83	83	283	31,309	インタラクティブ・メディアおよびサービス
TYLER TECHNOLOGIES INC	—	3	115	12,744	ソフトウェア
TYSON FOODS INC-CL A	31	31	279	30,788	食品
UGI CORP	25	25	111	12,296	ガス
US BANCORP	178	168	927	102,297	銀行
UBER TECHNOLOGIES INC	16	16	55	6,121	陸運・鉄道
ULTA BEAUTY INC	6	6	171	18,948	専門小売り
UNDER ARMOUR INC-CLASS A	21	21	44	4,909	繊維・アパレル・贅沢品
UNDER ARMOUR INC-CLASS C	21	21	40	4,436	繊維・アパレル・贅沢品
UNION PAC CORP	81	81	1,502	165,766	陸運・鉄道
UNITED AIRLINES HOLDINGS INC	8	8	77	8,495	旅客航空輸送業
UNITED PARCEL SERVICE-CL B	83	78	928	102,465	航空貨物・物流サービス
UNITED RENTALS INC	8	8	126	13,914	商社・流通業
UNITED TECHNOLOGIES	94	94	1,451	160,094	航空宇宙・防衛
UNITEDHEALTH GROUP INC	109	108	3,250	358,682	ヘルスケア・プロバイダー/ヘルスケア・サービス
UNIVERSAL HEALTH SERVICES-B	8	8	125	13,816	ヘルスケア・プロバイダー/ヘルスケア・サービス
UNUM GROUP	27	27	78	8,680	保険
V F CORP	37	37	353	39,043	繊維・アパレル・贅沢品
VAIL RESORTS INC	5	5	124	13,753	ホテル・レストラン・レジャー
VALERO ENERGY CORP	51	45	416	45,971	石油・ガス・消耗燃料
VARIAN MEDICAL SYSTEMS INC	10	10	157	17,396	ヘルスケア機器・用品
VEEVA SYSTEMS INC-CLASS A	15	15	220	24,380	ヘルスケア・テクノロジー
VERISIGN INC	13	11	234	25,915	情報技術サービス
VERIZON COMMUNICATIONS	470	471	2,810	310,077	各種電気通信サービス
VERISK ANALYTICS INC	17	17	276	30,469	専門サービス
VERTEX PHARMACEUTICALS	30	30	713	78,727	バイオテクノロジー

野村外国株（含む新興国）インデックス Aコース（野村投資一任口座向け）

銘柄	株数	株数	期末		業種等
			評価額		
			外貨建金額	邦貨換算金額	
(アメリカ)	百株	百株	千米ドル	千円	
VIACOM INC-CLASS B	36	—	—	—	娯楽
VIACOMCBS INC-CLASS B	—	58	234	25,825	メディア
VISA INC-CLASS A SHARES	199	197	3,962	437,208	情報技術サービス
VISTRA ENERGY CORP	46	46	106	11,774	独立系発電事業者・エネルギー販売業者
VMWARE INC - CLASS A	9	9	136	15,113	ソフトウェア
VOYA FINANCIAL INC	21	21	130	14,378	各種金融サービス
VULCAN MATERIALS CO	15	15	212	23,456	建設資材
WABCO HOLDINGS INC	6	6	84	9,272	機械
WEC ENERGY GROUP INC	36	36	346	38,197	総合公益事業
WABTEC CORP	22	22	175	19,379	機械
WALMART INC	164	162	1,878	207,281	食品・生活必需品小売り
WALGREENS BOOTS ALLIANCE INC	89	89	484	53,437	食品・生活必需品小売り
WASTE CONNECTIONS INC	30	30	293	32,331	商業サービス・用品
WASTE MANAGEMENT INC	51	51	610	67,366	商業サービス・用品
WATERS CORP	8	8	192	21,234	ライフサイエンス・ツール/サービス
WAYFAIR INC - CLASS A	8	8	89	9,859	インターネット販売・通信販売
WELLCARE HEALTH PLANS INC	6	5	169	18,691	ヘルスケア・プロバイダー/ヘルスケア・サービス
WELLS FARGO CO	491	477	2,349	259,189	銀行
WEST PHARMACEUTICAL SERVICES	—	7	110	12,230	ヘルスケア機器・用品
WESTERN DIGITAL CORP	30	30	208	23,032	コンピュータ・周辺機器
WESTERN UNION CO	55	55	151	16,742	情報技術サービス
WESTLAKE CHEMICAL CORP	2	2	19	2,201	化学
WESTROCK CO	29	29	125	13,898	容器・包装
WHIRLPOOL CORP	7	7	107	11,905	家庭用耐久財
WILLIAMS COS	146	146	350	38,724	石油・ガス・消耗燃料
WORKDAY INC-CLASS A	18	18	339	37,508	ソフトウェア
WORLDPAY INC - CL A	36	—	—	—	情報技術サービス
WYNN RESORTS LTD	9	9	146	16,121	ホテル・レストラン・レジャー
XPO LOGISTICS INC	14	8	76	8,415	航空貨物・物流サービス
XCEL ENERGY INC	57	57	370	40,896	電力
XILINX INC	27	26	271	29,970	半導体・半導体製造装置
XEROX CORP	25	—	—	—	コンピュータ・周辺機器
XYLEM INC	21	21	178	19,726	機械
XEROX HOLDINGS CORP	—	25	93	10,285	コンピュータ・周辺機器
YUM BRANDS INC	37	37	382	42,154	ホテル・レストラン・レジャー
ZAYO GROUP HOLDINGS INC	18	35	121	13,415	各種電気通信サービス
ZEBRA TECHNOLOGIES CORP-CL A	5	5	134	14,848	電子装置・機器・部品
ZILLOW GROUP INC - C	11	11	52	5,830	インタラクティブ・メディアおよびサービス
ZIMMER BIOMET HOLDINGS INC	25	25	371	41,034	ヘルスケア機器・用品
ZIONS BANCORP NA	23	23	116	12,875	銀行
ZOETIS INC	57	53	737	81,420	医薬品
ALKERMES PLC	16	—	—	—	バイオテクノロジー
ALLEGION PLC	8	8	114	12,618	建設関連製品
ALLERGAN PLC	40	36	707	78,056	医薬品
AMCOR PLC	54	194	209	23,159	容器・包装
AON PLC	29	26	546	60,283	保険
ARCH CAPITAL GROUP LTD	39	41	182	20,156	保険
ATHENE HOLDING LTD-CLASS A	20	20	94	10,371	保険
AXALTA COATING SYSTEMS LTD	29	29	87	9,627	化学
ACCENTURE PLC-CL A	74	73	1,540	169,928	情報技術サービス
BUNGE LIMITED	17	17	95	10,563	食品
CAPRI HOLDINGS LTD	19	19	70	7,821	繊維・アパレル・贅沢品
COCA-COLA EUROPEAN PARTNERS	27	27	143	15,826	飲料
EATON CORP PLC	52	45	430	47,495	電気設備
EVEREST RE GROUP LTD	4	4	122	13,467	保険
IHS MARKIT LTD	45	45	351	38,765	専門サービス

野村外国株（含む新興国）インデックス Aコース（野村投資一任口座向け）

銘柄	期首(前期末)		当 期 末		業 種 等
	株 数	株 数	評 価 額		
			外貨建金額	邦貨換算金額	
(アメリカ)	百株	百株	千円	千円	
INGERSOLL-RAND PLC	28	28	376	41,492	機械
INVESCO LTD	44	44	80	8,864	資本市場
JAZZ PHARMACEUTICALS PLC	5	5	83	9,198	医薬品
JOHNSON CONTROLS INTERNATIONAL PLC	93	93	381	42,109	建設関連製品
LIBERTY GLOBAL PLC-A	23	23	49	5,448	メディア
LIBERTY GLOBAL PLC -SERIES C	53	53	109	12,051	メディア
LINDE PLC	63	62	1,333	147,153	化学
MARVELL TECHNOLOGY GROUP LTD	74	74	209	23,064	半導体・半導体製造装置
MEDTRONIC PLC	151	152	1,807	199,461	ヘルスケア機器・用品
APTIV PLC	29	29	269	29,683	自動車部品
NIELSEN HOLDINGS PLC	37	37	80	8,886	専門サービス
NORWEGIAN CRUISE LINE HOLDIN	26	26	152	16,804	ホテル・レストラン・レジャー
RENAISSANCE HOLDINGS LTD	4	4	94	10,435	保険
SEAGATE TECHNOLOGY	32	32	196	21,723	コンピュータ・周辺機器
PENTAIR PLC	21	21	98	10,822	機械
SENSATA TECHNOLOGIES HOLDING	16	16	84	9,322	電気設備
STERIS PLC	8	11	178	19,725	ヘルスケア機器・用品
TECHNIPFMC PLC	52	52	104	11,520	エネルギー設備・サービス
WILLIS TOWERS WATSON PLC	16	13	277	30,638	保険
PERRIGO CO PLC	17	17	101	11,161	医薬品
CHUBB LTD	54	50	769	84,888	保険
GARMIN LTD	17	17	167	18,469	家庭用耐久財
TE CONNECTIVITY LTD	37	37	370	40,837	電子装置・機器・部品
CHECK POINT SOFTWARE TECHNOLOGIES LTD.	14	14	164	18,109	ソフトウェア
CYBERARK SOFTWARE LTD/ISRAEL	5	3	44	4,961	ソフトウェア
WIX.COM LTD	5	5	75	8,342	情報技術サービス
AERCAP HOLDINGS NV	14	14	87	9,658	商社・流通業
LYONDELLBASELL INDU-CL A	27	29	265	29,279	化学
MYLAN NV	61	61	134	14,786	医薬品
NXP SEMICONDUCTORS NV	34	32	438	48,409	半導体・半導体製造装置
ROYAL CARIBBEAN CRUISES LTD	19	19	260	28,692	ホテル・レストラン・レジャー
FLEX LTD	47	47	63	6,953	電子装置・機器・部品
小 計	株 数	株 数	金 額	金 額	
	614	609	321,646	35,487,304	
	銘柄 数 < 比 率 >		—	< 67.5% >	
(カナダ)			千カナダドル		
AGNICO EAGLE MINES LTD	32	24	188	15,979	金属・鉱業
AIR CANADA	—	20	103	8,761	旅客航空輸送業
ALGONQUIN POWER & UTILITIES	—	44	83	7,094	総合公益事業
ALIMENTATION COUCHE-TARD-B	53	106	469	39,676	食品・生活必需品小売り
ALTAGAS LTD	36	36	71	6,081	ガス
ATCO LTD CL1	9	9	45	3,856	総合公益事業
AURORA CANNABIS INC	90	90	25	2,124	医薬品
BCE INC	22	22	135	11,454	各種電気通信サービス
BANK OF MONTREAL	71	72	744	62,951	銀行
BANK OF NOVA SCOTIA HALIFAX	141	140	1,015	85,906	銀行
BARRICK GOLD	187	192	453	38,329	金属・鉱業
BAUSCH HEALTH COS INC	39	39	151	12,793	医薬品
BLACKBERRY LTD	45	45	40	3,384	ソフトウェア
BOMBARDIER B SHEARS	195	195	23	2,012	航空宇宙・防衛
BROOKFIELD ASSET MANAGE-CL A	102	102	820	69,430	資本市場
CAE INC	38	38	147	12,484	航空宇宙・防衛
CCL INDUSTRIES INC - CL B	14	14	82	6,990	容器・包装
CGI INC	30	30	338	28,648	情報技術サービス
CI FINANCIAL CORP	37	37	85	7,211	資本市場
CAMECO CORP	50	50	58	4,914	石油・ガス・消耗燃料
CANADIAN IMPERIAL BANK OF COMMERCE	54	48	521	44,095	銀行

野村外国株（含む新興国）インデックス Aコース（野村投資一任口座向け）

銘柄	期首(前期末)		当 期 末		業 種 等
	株 数	株 数	評 価 額		
			外貨建金額	邦貨換算金額	
(カナダ)	百株	百株	千カナダドル	千円	
CANADIAN NATL RAILWAY CO	80	80	997	84,386	陸運・鉄道
CANADIAN NATURAL RESOURCES LTD	147	128	530	44,858	石油・ガス・消耗燃料
CANADIAN PACIFIC RAILWAY LTD	15	15	510	43,175	陸運・鉄道
CANADIAN TIRE CORP LTD A	6	6	95	8,083	複合小売り
CANADIAN UTILITIES LTD A	10	10	43	3,655	総合公益事業
CANOPY GROWTH CORP	28	28	88	7,501	医薬品
CENOVUS ENERGY INC	140	140	171	14,519	石油・ガス・消耗燃料
CONSTELLATION SOFTWARE INC	2	2	318	26,950	ソフトウェア
CRONOS GROUP INC	16	16	16	1,434	医薬品
DOLLARAMA INC	31	31	142	12,061	複合小売り
EMERA INC	6	33	188	15,947	電力
EMPIRE CO LTD A	13	13	40	3,406	食品・生活必需品小売り
ENCANA CORP	140	140	77	6,584	石油・ガス・消耗燃料
ENBRIDGE INC	232	231	1,219	103,153	石油・ガス・消耗燃料
FAIRFAX FINANCIAL HLDGS LTD	3	3	200	16,986	保険
FIRST CAPITAL REALTY INC	11	—	—	—	不動産管理・開発
FIRST QUANTUM MINERALS LTD	78	78	99	8,438	金属・鉱業
FORTIS INC	50	50	278	23,537	電力
FRANCO-NEVADA CORP	24	24	329	27,876	金属・鉱業
GILDAN ACTIVEWEAR INC	27	27	104	8,831	繊維・アパレル・贅沢品
GREAT-WEST LIFE CO INC	38	38	128	10,900	保険
HUSKY ENERGY INC	37	37	36	3,059	石油・ガス・消耗燃料
HYDRO ONE LTD	31	31	80	6,807	電力
IGM FINANCIAL INC	6	6	23	1,990	資本市場
IA FINANCIAL CORP INC	8	8	58	4,940	保険
IMPERIAL OIL	29	29	103	8,747	石油・ガス・消耗燃料
INTACT FINANCIAL CORP	14	14	210	17,802	保険
INTER PIPELINE LTD	38	38	85	7,219	石油・ガス・消耗燃料
KEYERA CORP	20	20	70	5,942	石油・ガス・消耗燃料
KINROSS GOLD CORP	100	100	59	5,066	金属・鉱業
KIRKLAND LAKE GOLD LTD	18	28	161	13,640	金属・鉱業
LOBLAW COMPANIES	24	24	163	13,815	食品・生活必需品小売り
LUNDIN MINING CORP	80	80	61	5,210	金属・鉱業
MAGNA INTERNATIONAL INC	39	30	211	17,926	自動車部品
MANULIFE FINANCIAL CORP	229	229	624	52,786	保険
METHANEX CORP	9	9	49	4,214	化学
METRO INC	24	34	185	15,706	食品・生活必需品小売り
NATIONAL BANK OF CANADA	34	35	256	21,704	銀行
NUTRIEN LTD	67	67	411	34,787	化学
ONEX CORPORATION	9	9	80	6,775	各種金融サービス
OPEN TEXT CORP	31	31	189	16,003	ソフトウェア
PARKLAND FUEL CORP	—	12	58	4,916	石油・ガス・消耗燃料
PEMBINA PIPELINE CORP	65	65	326	27,579	石油・ガス・消耗燃料
POWER CORPORATION OF CANADA	35	35	115	9,808	保険
POWER FINANCIAL CORP	33	33	113	9,591	保険
PRAIRIESKY ROYALTY LTD	18	18	27	2,358	石油・ガス・消耗燃料
QUEBECOR INC-CL B	14	14	46	3,917	メディア
RESTAURANT BRANDS INTERNATIONAL INC	27	27	222	18,803	ホテル・レストラン・レジャー
ROGERS COMMUNICATIONS-CL B	42	42	272	23,039	無線通信サービス
ROYAL BANK OF CANADA	162	162	1,719	145,463	銀行
SNC-LAVALIN GROUP INC	19	—	—	—	建設・土木
SAPUTO INC	31	31	123	10,452	食品
SHAW COMMUNICATIONS INC-B	61	61	160	13,591	メディア
SHOPIFY INC - CLASS A	10	10	641	54,243	情報技術サービス
STARS GROUP INC/THE	14	35	117	9,909	ホテル・レストラン・レジャー
SUN LIFE FINANCIAL INC	68	68	428	36,255	保険

野村外国株（含む新興国）インデックス Aコース（野村投資一任口座向け）

銘柄	株数	当 期 末			業 種 等	
		株 数	評 価 額			
			外貨建金額	邦貨換算金額		
(カナダ)	百株	百株	千カナダドル	千円		
SUNCOR ENERGY INC	185	185	819	69,341	石油・ガス・消耗燃料	
TC ENERGY CORP	111	102	715	60,500	石油・ガス・消耗燃料	
TECK RESOURCES LTD-CLS B	61	61	125	10,624	金属・鉱業	
TELUS CORP	26	26	132	11,183	各種電気通信サービス	
THOMSON REUTERS CORP	24	24	251	21,261	専門サービス	
TORONTO DOMINION BANK	211	211	1,560	132,007	銀行	
TOURMALINE OIL CORP	28	—	—	—	石油・ガス・消耗燃料	
VERMILION ENERGY INC	14	—	—	—	石油・ガス・消耗燃料	
WSP GLOBAL INC	11	11	103	8,741	建設・土木	
WEST FRASER TIMBER	7	7	45	3,832	紙製品・林産品	
WESTON(GEORGE)LTD	7	7	75	6,351	食品・生活必需品小売り	
WHEATON PRECIOUS METALS CORP	43	45	164	13,901	金属・鉱業	
小 計	株 数 ・ 金 額	4,524	4,604	22,677	1,918,294	
	銘柄 数 < 比 率 >	86	85	—	< 3.6% >	
(イギリス)			千英ポンド			
ANTOFAGASTA PLC	54	54	52	7,579	金属・鉱業	
ASHTED GROUP PLC	59	59	143	20,669	商社・流通業	
BARRATT DEVELOPMENTS PLC	105	105	83	11,994	家庭用耐久財	
AVIVA PLC	441	441	179	25,881	保険	
DIAGEO PLC	272	274	890	128,456	飲料	
SCHRODERS PLC	11	11	35	5,175	資本市場	
DCC PLC	13	13	87	12,644	コングロマリット	
BAE SYSTEMS PLC	352	400	246	35,515	航空宇宙・防衛	
BRITISH AMERICAN TOBACCO PLC	265	264	914	131,859	タバコ	
HALMA PLC	38	38	80	11,597	電子装置・機器・部品	
STANDARD CHARTERED PLC	349	300	210	30,357	銀行	
IMPERIAL BRANDS PLC	103	120	244	35,195	タバコ	
HSBC HOLDINGS PLC	2,270	2,270	1,341	193,461	銀行	
LEGAL & GENERAL	630	620	182	26,317	保険	
MEGGITT PLC	110	110	76	11,004	航空宇宙・防衛	
MORRISON SUPERMARKETS	200	200	37	5,434	食品・生活必需品小売り	
ASSOCIATED BRITISH FOODS PLC	47	47	125	18,038	食品	
PEARSON	88	88	49	7,150	メディア	
PERSIMMON PLC	42	42	119	17,264	家庭用耐久財	
PRUDENTIAL PLC	287	284	399	57,612	保険	
RIO TINTO PLC-REG	129	129	583	84,218	金属・鉱業	
ST JAMES S PLACE PLC	62	62	68	9,814	資本市場	
SSE PLC	137	108	159	23,022	電力	
BP PLC	2,290	2,300	1,145	165,151	石油・ガス・消耗燃料	
LLOYDS BANKING GROUP PLC	8,200	8,200	474	68,477	銀行	
TAYLOR WIMPEY PLC	343	343	72	10,393	家庭用耐久財	
TESCO PLC	1,060	1,050	257	37,103	食品・生活必需品小売り	
SMITH & NEPHEW PLC	111	111	208	30,001	ヘルスケア機器・用品	
GLAXOSMITHKLINE PLC	575	563	1,017	146,812	医薬品	
WEIR GROUP PLC	28	28	40	5,871	機械	
ASTRAZENECA PLC	147	148	1,142	164,847	医薬品	
BT GROUP PLC	990	990	181	26,130	各種電気通信サービス	
CARNIVAL PLC	17	17	62	8,961	ホテル・レストラン・レジャー	
MARKS & SPENCER PLC	206	206	37	5,480	複合小売り	
BARCLAYS PLC	2,090	1,870	330	47,684	銀行	
INTERTEK GROUP PLC	22	15	88	12,803	専門サービス	
BURBERRY GROUP PLC	48	48	110	15,992	繊維・アパレル・贅沢品	
NEXT PLC	18	18	123	17,783	複合小売り	
KINGFISHER PLC	250	250	52	7,568	専門小売り	
ITV PLC	410	410	59	8,624	メディア	
SAINSBURY	180	180	38	5,597	食品・生活必需品小売り	

野村外国株（含む新興国）インデックス Aコース（野村投資一任口座向け）

銘柄	期首(前期末)		当 期 末		業 種 等
	株 数	株 数	評 価 額		
			外貨建金額	邦貨換算金額	
(イギリス)	百株	百株	千円	千円	
G4S PLC	161	161	33	4,792	商業サービス・用品
ADMIRAL GROUP PLC	15	29	67	9,720	保険
THE BERKELEY GRP HOLDINGS	14	14	69	10,081	家庭用耐久財
CENTRICA PLC	550	550	49	7,206	総合公益事業
ROYAL DUTCH SHELL PLC-A SHS	509	484	1,091	157,415	石油・ガス・消耗燃料
ROYAL DUTCH SHELL PLC-B	435	433	984	141,952	石油・ガス・消耗燃料
BUNZLE	44	44	91	13,168	商社・流通業
RENTOKIL INTIAL PLC	180	180	84	12,139	商業サービス・用品
LONDON STOCK EXCHANGE GROUP PLC	36	36	275	39,700	資本市場
UNILEVER PLC	132	124	539	77,869	パーソナル用品
TUI AG-DI	54	54	48	6,939	ホテル・レストラン・レジャー
INVESTEC PLC	62	—	—	—	資本市場
EXPERIAN PLC	104	104	272	39,299	専門サービス
MONDI PLC	39	54	86	12,406	紙製品・林産品
SEVERN TRENT PLC	27	27	69	9,984	水道
WHITBREAD PLC	23	16	73	10,585	ホテル・レストラン・レジャー
HARGREAVES LANSDOWN PLC	36	36	64	9,294	資本市場
SMITHS GROUP PLC	47	47	80	11,642	コングロマリット
ANGLO AMERICAN PLC	130	110	239	34,514	金属・鉱業
3I GROUP PLC	124	124	137	19,816	資本市場
RECKITT BENCKISER GROUP PLC	78	79	489	70,598	家庭用品
RELX PLC	229	229	455	65,727	専門サービス
FRESNILLO PLC	27	—	—	—	金属・鉱業
UNITED UTILITIES GROUP PLC	73	73	71	10,362	水道
OCADO GROUP PLC	43	43	56	8,186	インターネット販売・通信販売
GLENCORE PLC	1,240	1,220	295	42,591	金属・鉱業
WOOD GROUP (JOHN) PLC	65	—	—	—	エネルギー設備・サービス
GVC HOLDINGS PLC	58	58	54	7,811	ホテル・レストラン・レジャー
ROLLS-ROYCE HOLDINGS PLC	190	190	128	18,563	航空宇宙・防衛
EVRAZ PLC	40	40	15	2,271	金属・鉱業
NMC HEALTH PLC	8	8	11	1,663	ヘルスケア・プロバイダー/ヘルスケア・サービス
EASYJET PLC	19	19	28	4,062	旅客航空輸送業
ROYAL BANK OF SCOTLAND GROUP	570	570	126	18,250	銀行
SAGE GROUP PLC (THE)	135	135	99	14,393	ソフトウェア
WPP PLC	132	131	133	19,272	メディア
COCA-COLA HBC AG-DI	19	19	52	7,590	飲料
AVEVA GROUP PLC	—	5	24	3,572	ソフトウェア
COMPASS GROUP PLC	192	171	329	47,501	ホテル・レストラン・レジャー
NATIONAL GRID PLC	415	417	400	57,756	総合公益事業
MERLIN ENTERTAINMENTS PLC-WI	62	—	—	—	ホテル・レストラン・レジャー
STANDARD LIFE ABERDEEN PLC	234	234	73	10,551	資本市場
BHP GROUP PLC	251	251	454	65,525	金属・鉱業
VODAFONE GROUP PLC	3,150	3,150	490	70,729	無線通信サービス
INTERCONTINENTAL HOTELS GROUP PLC	16	23	117	16,878	ホテル・レストラン・レジャー
MICRO FOCUS INTERNATIONAL PLC	32	32	36	5,204	ソフトウェア
CRODA INTERNATIONAL PLC	14	14	74	10,684	化学
FERGUSON PLC	25	25	182	26,349	商社・流通業
M&G PLC	—	312	75	10,889	各種金融サービス
RSA INSURANCE GROUP PLC	121	121	66	9,661	保険
INFORMA PLC	130	127	109	15,745	メディア
AUTO TRADER GROUP PLC	130	130	73	10,548	インタラクティブ・メディアおよびサービス
SPIRAX-SARCO ENGINEERING PLC	7	7	65	9,449	機械
DIRECT LINE INSURANCE GROUP	120	120	39	5,735	保険
JD SPORTS FASHION PLC	—	36	30	4,449	専門小売り
MELROSE INDUSTRIES PLC	560	560	129	18,730	電気設備

野村外国株（含む新興国）インデックス Aコース（野村投資一任口座向け）

銘柄	株数	金額	期首(前期末)		当 期 末		業 種 等
			株 数	株 数	評 価 額		
					外貨建金額	邦貨換算金額	
(イギリス)	百株	千円					
JOHNSON MATTHEY PLC	26	26	千英ポンド	74	10,691	化学	
小 計	株 数 ・ 金 額 銘柄 数 < 比 率 >	34,185	33,991	20,980	3,026,079		
(スイス)		94	93	—	<5.8%>		
SGS SA-REG	0.57	0.57	千スイスフラン	151	17,334	専門サービス	
BARRY CALLEBAUT AG	0.22	0.22		46	5,372	食品	
SWISSCOM AG-REG	3	3		177	20,330	各種電気通信サービス	
CHOCOLADEFABRIKEN LINDT-PC	0.14	0.14		112	12,804	食品	
CHOCOLADEFABRIKEN LINDT-REG	0.01	0.01		89	10,221	食品	
GIVAUDAN-REG	1	0.98		298	34,150	化学	
ZURICH INSURANCE GROUP AG	18	16		659	75,364	保険	
NOVARTIS AG-REG	247	244		2,238	255,930	医薬品	
ABB LTD	221	221		510	58,366	電気設備	
ROCHE HOLDING (GENUSSSCHEINE)	80	79		2,564	293,186	医薬品	
ADECCO GROUP AG-REG	19	19		114	13,145	専門サービス	
LAFARGEHOLCIM LTD	57	57		298	34,095	建設資材	
CLARIANT AG-REG	22	22		47	5,375	化学	
NESTLE SA-REG	350	339		3,563	407,409	食品	
BALOISE HOLDING AG	5	5		101	11,564	保険	
TEMENOS AG-REG	7	7		117	13,381	ソフトウェア	
SONOVA HOLDING AG-REG	6	6		156	17,907	ヘルスケア機器・用品	
STRAUMANN HOLDING AG-REG	1	1		98	11,272	ヘルスケア機器・用品	
CREDIT SUISSE GROUP AG-REG	278	289		389	44,556	資本市場	
THE SWATCH GROUP AG-B	3	3		92	10,581	繊維・アパレル・贅沢品	
THE SWATCH GROUP AG-REG	5	5		28	3,213	繊維・アパレル・贅沢品	
LONZA AG-REG	8	8		308	35,216	ライフサイエンス・ツール/サービス	
SWISS LIFE HOLDING AG	3	3		188	21,554	保険	
EMS-CHEMIE HOLDING AG-REG	0.7	0.7		43	5,017	化学	
SWISS PRIME SITE-REG	7	7		91	10,478	不動産管理・開発	
PARGESA HOLDING SA-BEARER SHARES	2	2		23	2,633	各種金融サービス	
DUFREY AG-REG	2	2		26	3,042	専門小売り	
PARTNERS GROUP HOLDING AG	2	2		221	25,271	資本市場	
SCHINDLER HOLDING-PART CERT	3	3		92	10,562	機械	
SCHINDLER HOLDING AG-REG	3	3		76	8,780	機械	
KUEHNE & NAGEL INTL AG-REG	6	6		103	11,884	海運業	
GEBERIT AG-REG	3	3		195	22,365	建設関連製品	
JULIUS BAER GROUP LTD	25	25		123	14,114	資本市場	
SWISS RE LTD	34	34		375	42,905	保険	
CIE FINANCIERE RICHEMONT-BR A	59	56		432	49,401	繊維・アパレル・贅沢品	
SIKA AG-REG	15	15		272	31,162	化学	
ALCON INC	49	49		289	33,054	ヘルスケア機器・用品	
UBS GROUP AG	455	455		576	65,935	資本市場	
VIFOR PHARMA AG	5	5		107	12,293	医薬品	
小 計	株 数 ・ 金 額 銘柄 数 < 比 率 >	2,018	2,011	15,404	1,761,241		
(スウェーデン)		39	39	—	<3.3%>		
LUNDBERGS AB-B SHS	8	8	千スウェーデンクローナ	341	3,969	各種金融サービス	
SKANDINAVISKA ENSKILDA BANKEN AB	184	184		1,661	19,302	銀行	
SWEDBANK AB	96	96		1,316	15,299	銀行	
SWEDISH MATCH AB	19	19		1,021	11,873	タバコ	
SECURITAS AB-B SHS	43	43		694	8,069	商業サービス・用品	
INVESTOR AB-B SHS	56	48		2,557	29,717	各種金融サービス	
HENNES&MAURITZ AB-B	100	100		1,848	21,480	専門小売り	
ERICSSON LM-B	370	370		3,164	36,777	通信機器	
TELIA CO AB	320	320		1,283	14,910	各種電気通信サービス	
SKANSKA AB-B SHS	47	47		1,080	12,550	建設・土木	

野村外国株（含む新興国）インデックス Aコース（野村投資一任口座向け）

銘柄	期首(前期末)		当 期 末		業 種 等	
	株 数	株 数	評 価 額	評 価 額		
			外貨建金額	邦貨換算金額		
(スウェーデン)	百株	百株	千円			
LUNDIN PETROLEUM AB	25	25	812	9,438	石油・ガス・消耗燃料	
ALFA LAVAL AB	30	30	749	8,711	機械	
MILLICOM INTERNATIONAL CELLULAR-SDR	5	9	439	5,112	無線通信サービス	
ICA GRUPPEN AB	9	9	372	4,328	食品・生活必需品小売り	
HUSQVARNA AB-B SHS	46	46	357	4,151	家庭用耐久財	
ELECTROLUX AB-B	26	26	621	7,217	家庭用耐久財	
SKF AB-B SHARES	46	46	865	10,062	機械	
VOLVO AB-B SHS	164	165	2,592	30,130	機械	
SANDVIK AB	128	128	2,380	27,657	機械	
INDUSTRIVARDEN AB-C SHS	20	20	462	5,375	各種金融サービス	
HEXAGON AB-B SHS	30	30	1,615	18,768	電子装置・機器・部品	
TELE 2 AB-B SHS	49	69	961	11,168	無線通信サービス	
KINNEVIK AB - B	23	-	-	-	各種金融サービス	
ATLAS COPCO AB-A	75	75	2,959	34,389	機械	
ATLAS COPCO AB-B	48	48	1,661	19,309	機械	
EPIROC AB - A	69	69	816	9,485	機械	
EPIROC AB - B	35	35	403	4,685	機械	
ESSITY AKTIEBOLAG-B	74	74	2,365	27,490	家庭用品	
BOLIDEN AB	26	26	666	7,746	金属・鉱業	
KINNEVIK AB - B	-	34	779	9,063	各種金融サービス	
SVENSKA HANDELSBANKEN-A	171	171	1,640	19,063	銀行	
ASSA ABLOY AB-B	123	105	2,432	28,269	建設関連製品	
NORDEA BANK ABP	335	340	2,597	30,184	銀行	
小 計	株 数	金 額	2,800	2,815	43,524	505,760
	銘柄 数 < 比 率 >		32	32	-	< 1.0% >
(ノルウェー)			千ノルウェークローネ			
DNB ASA	102	100	1,627	20,197	銀行	
TELENOR ASA	87	87	1,398	17,355	各種電気通信サービス	
EQUINOR ASA	115	115	2,077	25,781	石油・ガス・消耗燃料	
YARA INTERNATIONAL ASA	23	23	799	9,918	化学	
MOWI ASA	48	50	1,104	13,700	食品	
NORSK HYDRO	142	142	452	5,614	金属・鉱業	
AKER AB ASA	10	10	291	3,615	石油・ガス・消耗燃料	
ORKLA ASA	102	82	711	8,832	食品	
GJENSIDIGE FORSIKRING ASA	26	26	490	6,090	保険	
SCHIBSTED ASA-B SHS	9	9	232	2,886	メディア	
小 計	株 数	金 額	664	644	9,185	113,992
	銘柄 数 < 比 率 >		10	10	-	< 0.2% >
(デンマーク)			千デンマーククローネ			
CARLSBERG B	12	12	1,306	21,473	飲料	
AP MOLLER-MAERSK A/S-B	0.79	0.79	678	11,153	海運業	
A P MOLLER - MAERSK A/S-A	0.51	0.51	416	6,850	海運業	
DANSKE BANK AS	72	72	782	12,866	銀行	
GENMAB A/S	7	7	1,182	19,446	バイオテクノロジー	
VESTAS WIND SYSTEMS A/S	23	19	1,263	20,776	電気設備	
H LUNDBECK A/S	7	7	192	3,165	医薬品	
DSV PANALPINA A S	18	23	1,814	29,825	航空貨物・物流サービス	
PANDORA A/S	12	12	477	7,846	繊維・アパレル・贅沢品	
CHR HANSEN HOLDING A/S	10	12	597	9,824	化学	
NOVOZYMES A/S-B SHARES	25	25	797	13,110	化学	
COLOPLAST-B	12	12	1,095	18,005	ヘルスケア機器・用品	
NOVO NORDISK A/S-B	201	200	8,204	134,873	医薬品	
ISS A/S	19	19	321	5,288	商業サービス・用品	
TRYG A/S	10	10	207	3,406	保険	
ORSTED A/S	23	23	1,577	25,939	電力	

野村外国株（含む新興国）インデックス Aコース（野村投資一任口座向け）

銘柄	株数	当 期 末		業 種 等	
		株 数	評 価 額		
		株 数	外貨建金額	邦貨換算金額	
(デンマーク)	百株	百株	千円	千円	
DEMANT A/S	13	13	278	4,584	ヘルスケア機器・用品
小 計	株数・金額	468	21,194	348,437	
	銘柄数<比率>	17	17	<0.7%>	
(ユーロ…ドイツ)			千ユーロ		
ADIDAS AG	20	20	630	77,517	繊維・アパレル・贅沢品
FRESENIUS SE & CO KGAA	52	52	249	30,691	ヘルスケア・プロバイダー/ヘルスケア・サービス
UNITED INTERNET AG-REG SHARE	15	15	45	5,617	各種電気通信サービス
FUCHS PETROLUB SE -PFD	7	7	32	4,009	化学
HANNOVER RUECK SE	8	6	106	13,115	保険
GEA GROUP AG	17	17	49	6,025	機械
CONTINENTAL AG	13	13	159	19,592	自動車部品
DEUTSCHE POST AG-REG	122	108	371	45,638	航空貨物・物流サービス
AXEL SPRINGER SE	3	—	—	—	メディア
MERCK KGAA	16	16	191	23,554	医薬品
RWE AG	63	63	189	23,251	総合公益事業
SAP SE	111	111	1,363	167,578	ソフトウェア
E.ON SE	248	248	248	30,475	総合公益事業
HENKEL AG & CO KGAA	14	14	123	15,187	家庭用品
PUMA SE	12	12	91	11,249	繊維・アパレル・贅沢品
BAYER AG-REG	107	107	799	98,279	医薬品
HENKEL AG & CO KGAA VORZUG	22	22	206	25,409	家庭用品
BASF SE	106	105	676	83,065	化学
BEIERSDORF AG	12	12	135	16,669	パーソナル用品
HOCHTIEF AG	1	1	18	2,262	建設・土木
HEIDELBERGCEMENT AG	14	14	92	11,406	建設資材
FRESENIUS MEDICAL CARE	23	23	155	19,074	ヘルスケア・プロバイダー/ヘルスケア・サービス
ALLIANZ SE-REG	47	47	1,041	127,910	保険
DEUTSCHE LUFTHANSA-REG	30	30	45	5,648	旅客航空輸送業
MUENCHENER RUECKVER AG-REG	17	17	462	56,835	保険
VOLKSWAGEN AG	3	3	66	8,114	自動車
VOLKSWAGEN AG-PREF	22	20	365	44,873	自動車
DAIMLER AG-REGISTERED SHARES	107	107	501	61,621	自動車
THYSSENKRUPP AG	48	48	57	7,109	金属・鉱業
SIEMENS AG	88	88	1,023	125,765	コングロマリット
I&I DRILLISCH AG	5	—	—	—	無線通信サービス
DEUTSCHE BANK AG-REG	204	254	193	23,807	資本市場
BAYER MOTOREN WERK	35	36	256	31,478	自動車
BAYERISCHE MOTOREN WERKE-PFD	7	7	41	5,060	自動車
DEUTSCHE TELEKOM-REG	393	393	577	70,958	各種電気通信サービス
SARTORIUS AG-VORZUG	3	3	68	8,382	ヘルスケア機器・用品
INFINEON TECHNOLOGIES AG	132	132	279	34,340	半導体・半導体製造装置
CARL ZEISS MEDITEC AG-BR	3	3	46	5,711	ヘルスケア機器・用品
DEUTSCHE BOERSE AG	23	20	292	35,985	資本市場
PORSCHE AUTOMOBIL HOLDING SE	16	16	108	13,335	自動車
FRAPORT AG	3	3	27	3,389	運送インフラ
WIRECARD AG	13	13	173	21,321	情報技術サービス
LANXESS	9	9	54	6,709	化学
MTU AERO ENGINES AG	5	5	154	18,988	航空宇宙・防衛
DEUTSCHE WOHNEN SE	42	42	155	19,092	不動産管理・開発
SYMRISE AG	15	15	137	16,951	化学
BRENTAG AG	19	19	91	11,302	商社・流通業
EVONIK INDUSTRIES AG	18	18	45	5,572	化学
TELEFONICA DEUTSCHLAND HOLDING AG	50	50	13	1,677	各種電気通信サービス
HUGO BOSS AG	7	—	—	—	繊維・アパレル・贅沢品
COMMERZBANK AG	114	114	62	7,654	銀行
KION GROUP AG	9	9	60	7,446	機械

野村外国株（含む新興国）インデックス Aコース（野村投資一任口座向け）

銘柄	株数	株数	期末		業種等
			評価額		
			外貨建金額	邦貨換算金額	
(ユーロ…ドイツ)	百株	百株	千円		
VONOVIA SE	57	57	284	34,973	不動産管理・開発
KNORR-BREMSE AG	4	4	45	5,640	機械
SIEMENS HEALTHINEERS AG	16	16	68	8,383	ヘルスケア機器・用品
METRO AG	17	17	22	2,728	食品・生活必需品小売り
INNOGY SE	16	—	—	—	総合公益事業
ZALANDO SE	9	18	83	10,303	インターネット販売・通信販売
COVESTRO AG	22	22	90	11,170	化学
QIAGEN NV	21	21	66	8,218	ライフサイエンス・ツール/サービス
UNIPER SE	21	21	61	7,538	独立系発電事業者・エネルギー販売業者
DELIVERY HERO SE	8	10	69	8,597	インターネット販売・通信販売
小計	株数・金額 銘柄数<比率>	2,701 62	2,708 58	13,139 —	1,614,269 <3.1%>
(ユーロ…イタリア)					
ASSICURAZIONI GENERALI	123	123	225	27,647	保険
INTESA SANPAOLO	1,680	1,660	385	47,366	銀行
MEDIOBANCA S. P. A.	86	86	84	10,371	銀行
ENEL SPA	900	920	700	86,028	電力
ENI SPA	289	287	398	48,970	石油・ガス・消耗燃料
SNAM SPA	230	230	112	13,764	ガス
TENARIS SA	54	54	55	6,767	エネルギー設備・サービス
TELECOM ITALIA SPA	1,120	1,120	57	7,016	各種電気通信サービス
TELECOM ITALIA-RNC	680	680	33	4,164	各種電気通信サービス
ATLANTIA SPA	53	53	109	13,491	運送インフラ
TERNA SPA	180	180	109	13,485	電力
RECORDATI SPA	11	11	42	5,273	医薬品
LEONARDO SPA	42	42	46	5,676	航空宇宙・防衛
PRYSMIAN SPA	28	28	58	7,224	電気設備
FERRARI NV	14	14	222	27,289	自動車
CNH INDUSTRIAL NV	134	134	132	16,298	機械
MONCLER SPA	17	17	72	8,914	繊維・アパレル・贅沢品
FINECOBANK BANCA FINECO SPA	55	56	62	7,726	銀行
FIAT CHRYSLER AUTOMOBILES NV	134	134	166	20,503	自動車
UNICREDIT SPA	244	214	280	34,484	銀行
EXOR NV	13	13	92	11,371	各種金融サービス
POSTE ITALIANE SPA	73	73	73	9,009	保険
DAVIDE CAMPARI-MILANO SPA	55	55	46	5,696	飲料
PIRELLI & C. SPA	35	35	17	2,181	自動車部品
小計	株数・金額 銘柄数<比率>	6,250 24	6,219 24	3,587 —	440,723 <0.8%>
(ユーロ…フランス)					
BOUYGUES	21	21	80	9,891	建設・土木
AIRBUS SE	66	65	879	108,006	航空宇宙・防衛
VEOLIA ENVIRONNEMENT	70	70	177	21,818	総合公益事業
LOREAL-ORD	28	28	766	94,139	パーソナル用品
LVMH MOET HENNESSY LOUIS VUITTON SE	32	32	1,386	170,332	繊維・アパレル・贅沢品
DASSAULT AVIATION SA	0.26	0.26	28	3,516	航空宇宙・防衛
THALES SA	13	13	132	16,257	航空宇宙・防衛
CAPGEMINI SA	19	19	227	27,926	情報技術サービス
CASINO GUICHARD-PERRACHON SA	7	7	27	3,333	食品・生活必需品小売り
INGENICO GROUP	6	6	71	8,723	電子装置・機器・部品
PUBLICIS GROUPE	27	27	115	14,244	メディア
FAURECIA	7	7	34	4,216	自動車部品
BOLLORE	75	75	28	3,529	航空貨物・物流サービス
MICHELIN (CGDE)	19	19	214	26,368	自動車部品
PERNOD RICARD SA	24	24	410	50,418	飲料
RENAULT SA	20	20	79	9,811	自動車

野村外国株（含む新興国）インデックス Aコース（野村投資一任口座向け）

銘柄	期首(前期末)		当 期 末		業 種 等
	株 数	株 数	評 価 額		
			外貨建金額	邦貨換算金額	
(ユーロ…フランス)	百株	百株	千ユーロ	千円	
REMY COINTREAU	1	1	16	2,007	飲料
SEB SA	2	2	34	4,264	家庭用耐久財
SCHNEIDER ELECTRIC SE	65	65	602	73,965	電気設備
VIVENDI SA	113	92	232	28,608	娯楽
ORANGE SA	243	213	273	33,640	各種電気通信サービス
HERMES INTERNATIONAL	3	3	277	34,115	繊維・アパレル・贅沢品
SOCIETE BIC SA	3	—	—	—	商業サービス・用品
DASSAULT SYSTEMES SA	14	14	218	26,885	ソフトウェア
KERING SA	8	8	508	62,447	繊維・アパレル・贅沢品
CNP ASSURANCES	16	16	27	3,403	保険
CARREFOUR SUPERMARCHE	76	76	112	13,851	食品・生活必需品小売り
ATOS SE	8	8	68	8,445	情報技術サービス
SANOFI	127	129	1,190	146,205	医薬品
ACCOR SA	21	21	84	10,387	ホテル・レストラン・レジャー
STMICROELECTRONICS NV	80	80	198	24,365	半導体・半導体製造装置
SOCIETE GENERALE	80	97	296	36,479	銀行
TELEPERFORMANCE	5	5	133	16,382	専門サービス
EURAZEO SE	3	3	21	2,670	各種金融サービス
SODEXO	11	11	110	13,514	ホテル・レストラン・レジャー
AXA	229	212	513	63,032	保険
PEUGEOT CITROEN	69	69	137	16,886	自動車
JC DECAUX SA	7	7	19	2,417	メディア
ESSILORLUXOTTICA	33	33	473	58,206	繊維・アパレル・贅沢品
CREDIT AGRICOLE SA	144	144	183	22,601	銀行
BNP PARIBAS	128	128	647	79,558	銀行
COMP DE SAINT-GOBAIN (ORD)	55	55	192	23,697	建設関連製品
WENDEL	2	2	31	3,884	各種金融サービス
ILIAD SA	3	3	37	4,606	各種電気通信サービス
SES FDR	39	39	49	6,037	メディア
IMERYS	4	—	—	—	建設資材
SAFRAN SA	36	37	524	64,442	航空宇宙・防衛
ENGIE	198	194	290	35,704	総合公益事業
ALSTOM	21	21	93	11,543	機械
EUTELSAT COMMUNICATIONS	22	22	31	3,896	メディア
ELECTRICITE DE FRANCE	74	74	75	9,218	電力
IPSEN	5	5	42	5,203	医薬品
ARKEMA	8	8	74	9,189	化学
LEGRAND SA	28	29	209	25,788	電気設備
EIFFAGE SA	9	9	97	11,934	建設・土木
TOTAL SA	269	273	1,331	163,645	石油・ガス・消耗燃料
ADP	2	2	51	6,302	運送インフラ
NATIXIS	110	110	43	5,332	資本市場
UBISOFT ENTERTAINMENT	9	9	59	7,267	娯楽
SCOR SE	22	22	84	10,341	保険
VINCI	60	60	602	74,047	建設・土木
DANONE	69	69	507	62,308	食品
AIR LIQUIDE SA	48	52	673	82,768	化学
BUREAU VERITAS SA	31	31	76	9,441	専門サービス
GETLINK	63	63	97	12,012	運送インフラ
SUEZ	36	36	51	6,346	総合公益事業
EDENRED	29	29	139	17,102	商業サービス・用品
VALEO SA	24	24	73	9,078	自動車部品
BIOMERIEUX	4	4	35	4,311	ヘルスケア機器・用品
WORLDDLINE SA	12	12	78	9,701	情報技術サービス
SARTORIUS STEDIM BIOTECH	2	2	35	4,330	ライフサイエンス・ツール/サービス

野村外国株（含む新興国）インデックス Aコース（野村投資一任口座向け）

銘柄	株数	株数	期末		業種等	
			評価額			
			外貨建金額	邦貨換算金額		
(ユーロ…フランス)	百株	百株	千ユーロ	千円		
AMUNDI SA	6	6	41	5,123	資本市場	
小計	株数・金額 銘柄数<比率>	3,240 72	3,189 70	16,779 —	2,061,490 <3.9%>	
(ユーロ…オランダ)						
RANDSTAD NV	15	15	81	10,073	専門サービス	
WOLTERS KLUWER	31	30	203	24,952	専門サービス	
VOPAK	7	7	35	4,305	石油・ガス・消耗燃料	
AEGON NV	180	180	71	8,759	保険	
KONINKLIJKE KPN NV	390	390	106	13,066	各種電気通信サービス	
KONINKLIJKE PHILIPS NV	111	101	450	55,331	ヘルスケア機器・用品	
HEINEKEN NV	31	28	287	35,380	飲料	
HEINEKEN HOLDING NV	12	12	119	14,691	飲料	
KONINKLIJKE DSM NV	18	22	240	29,556	化学	
UNILEVER NV	171	168	851	104,605	パーソナル用品	
ASML HOLDING NV	48	48	1,296	159,344	半導体・半導体製造装置	
KONINKLIJKE AHOLD DELHAIZE NV	127	131	289	35,553	食品・生活必需品小売り	
AKZO NOBEL	27	27	240	29,581	化学	
PROSUS NV	—	58	409	50,322	インターネット販売・通信販売	
NN GROUP NV	37	37	120	14,833	保険	
ARCELMITTAL	80	80	117	14,399	金属・鉄業	
ABN AMRO BANK NV-CVA	44	44	72	8,860	銀行	
ALTICE EUROPE N.V.	—	50	30	3,707	メディア	
ADYEN NV	1	1	84	10,433	情報技術サービス	
ING GROEP NV	458	458	486	59,758	銀行	
小計	株数・金額 銘柄数<比率>	1,790 18	1,888 20	5,595 —	687,518 <1.3%>	
(ユーロ…スペイン)						
ENDESA S.A.	35	35	84	10,384	電力	
BANKINTER S.A.	82	82	51	6,276	銀行	
BANCO BILBAO VIZCAYA ARGENTARIA S.A.	750	720	344	42,349	銀行	
NATURGY ENERGY GROUP SA	42	33	74	9,195	ガス	
REPSOL SA	176	162	229	28,153	石油・ガス・消耗燃料	
REPSOL SA-RTS	175	161	6	851	石油・ガス・消耗燃料	
BANCO SANTANDER SA	1,880	1,930	701	86,169	銀行	
TELEFONICA SA	520	530	323	39,720	各種電気通信サービス	
ENAGAS SA	29	29	67	8,308	ガス	
SIEMENS GAMESA RENEWABLE ENERGY SA	18	18	27	3,369	電気設備	
ACS, ACTIVIDADES CONS Y SERV	31	32	112	13,872	建設・土木	
ACS, ACTIVIDADES CONS Y S-RTS	31	—	—	—	建設・土木	
FERROVIAL SA	49	56	159	19,539	建設・土木	
MAPFRE SA	127	127	30	3,732	保険	
BANCO DE SABADELL SA	700	710	71	8,782	銀行	
CAIXABANK	410	410	112	13,812	銀行	
IBERDROLA SA	649	671	624	76,767	電力	
IBERDROLA SA - RTS	649	671	11	1,410	電力	
AMADEUS IT GROUP SA	50	50	383	47,116	情報技術サービス	
RED ELECTRICA CORPORACION SA	42	42	74	9,164	電力	
INDITEX SA	134	123	384	47,269	専門小売り	
AENA SME SA	6	8	151	18,651	運送インフラ	
CELLNEX TELECOM SA	26	33	140	17,291	各種電気通信サービス	
GRIFOLS SA	36	36	114	14,104	バイオテクノロジー	
BANKIA SA	122	122	21	2,684	銀行	
小計	株数・金額 銘柄数<比率>	6,773 25	6,794 24	4,305 —	528,980 <1.0%>	
(ユーロ…ベルギー)						
KBC GROEP NV	27	27	185	22,765	銀行	

野村外国株（含む新興国）インデックス Aコース（野村投資一任口座向け）

銘柄	株数	当 期		期 末		業 種 等
		株 数	株 数	評 価 額		
				外貨建金額	邦貨換算金額	
(ユーロ…ベルギー)	百株	百株	千ユーロ	千円		
SOLVAY SA	9	9	88	10,812	化学	
UCB SA	12	14	110	13,564	医薬品	
COLRUYT SA	9	9	39	4,868	食品・生活必需品小売り	
GROUPE BRUXELLES LAM	9	9	89	11,043	各種金融サービス	
PROXIMUS	15	15	39	4,802	各種電気通信サービス	
GALAPAGOS NV	—	4	91	11,234	バイオテクノロジー	
TELENET GROUP HOLDING NV	6	6	27	3,401	メディア	
AGEAS	18	18	92	11,331	保険	
UMICORE	24	24	106	13,030	化学	
ANHEUSER-BUSCH INBEV SA/NV	88	86	617	75,863	飲料	
小 計	株 数 ・ 金 額	219	224	1,487	182,717	
	銘柄 数 < 比 率 >	10	11	—	< 0.3% >	
(ユーロ…オーストリア)						
OMV AG	16	16	78	9,592	石油・ガス・消耗燃料	
VERBUND AG	11	9	40	5,004	電力	
VOESTALPINE AG	14	14	34	4,181	金属・鉱業	
ERSTE GROUP BANK AG	33	37	124	15,301	銀行	
RAIFFEISEN BANK INTERNATIONAL AG	15	15	32	4,047	銀行	
ANDRITZ AG	7	7	26	3,293	機械	
小 計	株 数 ・ 金 額	96	98	337	41,421	
	銘柄 数 < 比 率 >	6	6	—	< 0.1% >	
(ユーロ…ルクセンブルグ)						
EUROFINS SCIENTIFIC SE	1	1	63	7,765	ライフサイエンス・ツール/サービス	
RTL GROUP	3	—	—	—	メディア	
AROUNDTOWN SA	116	116	91	11,295	不動産管理・開発	
小 計	株 数 ・ 金 額	120	117	155	19,061	
	銘柄 数 < 比 率 >	3	2	—	< 0.0% >	
(ユーロ…フィンランド)						
WARTSILA OYJ	48	48	50	6,245	機械	
UPM-KYMMENE OYJ	62	62	177	21,800	紙製品・林産品	
STORA ENSO OYJ-R	61	61	72	8,944	紙製品・林産品	
SAMPO OYJ-A SHS	56	48	189	23,335	保険	
FORTUM OYJ	49	49	110	13,545	電力	
ELISA OYJ	16	16	80	9,919	各種電気通信サービス	
METSO OYJ	16	12	43	5,306	機械	
NOKIA OYJ	670	670	252	31,053	通信機器	
NESTE OYJ	45	46	159	19,588	石油・ガス・消耗燃料	
NOKIAN RENKAAT OYJ	18	18	48	5,926	自動車部品	
KONE OYJ	36	41	243	29,860	機械	
ORION OYJ	10	10	43	5,338	医薬品	
小 計	株 数 ・ 金 額	1,087	1,081	1,472	180,864	
	銘柄 数 < 比 率 >	12	12	—	< 0.3% >	
(ユーロ…アイルランド)						
CRH PLC	94	92	318	39,097	建設資材	
KINGSPAN GROUP PLC	17	17	90	11,163	建設関連製品	
KERRY GROUP PLC-A	18	17	205	25,202	食品	
IRISH BANK RESOLUTION CORP LTD	134	134	—	—	銀行	
SMURFIT KAPPA GROUP PLC	25	25	80	9,927	容器・包装	
BANK OF IRELAND GROUP PLC	115	115	53	6,544	銀行	
AIB GROUP PLC	80	80	23	2,850	銀行	
FLUTTER ENTERTAINMENT PLC	8	8	95	11,749	ホテル・レストラン・レジャー	
小 計	株 数 ・ 金 額	492	490	867	106,535	
	銘柄 数 < 比 率 >	8	8	—	< 0.2% >	
(ユーロ…ポルトガル)						
ENERGIAS DE PORTUGAL	300	300	122	15,027	電力	
GALP ENERGIA SGPS SA-B SHRS	58	58	87	10,792	石油・ガス・消耗燃料	

野村外国株（含む新興国）インデックス Aコース（野村投資一任口座向け）

銘柄	株数	期首(前期末)		期末		業種等
		株数	株数	評価額		
				外貨建金額	邦貨換算金額	
(ユーロ圏)ポルトガル	百株	百株	千ユーロ	千円		
JERONIMO MARTINS	25	28	43	5,380		食品・生活必需品小売り
小計	株数・金額 銘柄数<比率>	383 3	386 3	253 —	31,199 <0.1%>	
ユーロ計	株数・金額 銘柄数<比率>	23,154 243	23,197 238	47,979 —	5,894,781 <11.2%>	
(香港)				千香港ドル		
ASM PACIFIC TECHNOLOGY	32	32	369	5,248		半導体・半導体製造装置
HANG LUNG PROPERTIES LTD	220	220	415	5,898		不動産管理・開発
BANK OF EAST ASIA	115	115	204	2,910		銀行
CLP HLDGS	205	205	1,695	24,073		電力
HONG KONG EXCHANGES & CLEARING LTD	136	132	3,669	52,108		資本市場
MTR CORP	190	190	892	12,667		陸運・鉄道
HANG SENG BANK	88	88	1,496	21,243		銀行
HENDERSON LAND	178	178	685	9,730		不動産管理・開発
POWER ASSETS HOLDINGS LTD	145	150	873	12,407		電力
WHARF (HOLDING)	102	—	—	—		不動産管理・開発
HONG KONG & CHINA GAS	1,271	1,091	1,704	24,210		ガス
HYSAN DEVELOPMENT	70	—	—	—		不動産管理・開発
GALAXY ENTERTAINMENT GROUP L	240	240	1,492	21,197		ホテル・レストラン・レジャー
KERRY PROPERTIES	65	65	163	2,316		不動産管理・開発
BOC HONG KONG HOLDINGS LTD	480	480	1,358	19,289		銀行
NWS HOLDINGS LTD	190	190	218	3,097		コングロマリット
PCCW LTD	410	410	195	2,771		各種電気通信サービス
YUE YUEN INDUSTRIAL HLDG	55	55	131	1,862		繊維・アパレル・贅沢品
NEW WORLD DEVELOPMENT	733	733	808	11,475		不動産管理・開発
SHANGRI-LA ASIA LTD	70	—	—	—		ホテル・レストラン・レジャー
SINO LAND CO.LTD	310	310	360	5,115		不動産管理・開発
SUN HUNG KAI PROPERTIES	180	190	2,318	32,915		不動産管理・開発
WIRE PACIFIC-A	50	50	381	5,417		不動産管理・開発
VITASOY INTERNATIONAL HOLDINGS LIMITED	80	80	234	3,322		食品
WHELOCK & COMPANY LTD	80	80	412	5,861		不動産管理・開発
TECHTRONIC INDUSTRIES COMPANY LIMITED	180	180	1,187	16,856		機械
SJM HOLDINGS LIMITED	240	240	248	3,530		ホテル・レストラン・レジャー
WYNN MACAU LTD	180	180	362	5,150		ホテル・レストラン・レジャー
MGM CHINA HOLDINGS LTD	136	—	—	—		ホテル・レストラン・レジャー
AIA GROUP LTD	1,368	1,350	11,792	167,449		保険
HKT TRUST AND HKT LTD	381	381	452	6,430		各種電気通信サービス
SANDS CHINA LTD	272	272	1,211	17,206		ホテル・レストラン・レジャー
WIRE PROPERTIES LTD	108	108	293	4,163		不動産管理・開発
WHARF REAL ESTATE INVESTMENT	162	162	784	11,145		不動産管理・開発
BUDWEISER BREWING CO APAC LT	—	130	333	4,734		飲料
WH GROUP LIMITED	1,060	1,060	907	12,884		食品
CK HUTCHISON HOLDINGS LTD	299	294	2,206	31,328		コングロマリット
CK INFRASTRUCTURE HOLDINGS LTD	90	90	516	7,329		電力
CK ASSET HOLDINGS LTD	294	294	1,647	23,391		不動産管理・開発
小計	株数・金額 銘柄数<比率>	10,467 38	10,027 35	42,024 —	596,743 <1.1%>	
(シンガポール)				千シンガポールドル		
SINGAPORE TECH ENGINEERING	180	180	75	6,151		航空宇宙・防衛
GOLDEN AGRI-RESOURCES LTD	860	—	—	—		食品
DBS GROUP HLDGS	205	202	531	43,586		銀行
CITY DEVELOPMENTS LTD	40	40	45	3,736		不動産管理・開発
JARDINE CYCLE&CARRIAGE LTD	11	11	34	2,806		販売
SATS LTD	80	80	40	3,317		運送インフラ
SINGAPORE EXCHANGE LTD	120	90	79	6,475		資本市場
CAPITALAND LIMITED	320	320	126	10,332		不動産管理・開発

野村外国株（含む新興国）インデックス Aコース（野村投資一任口座向け）

銘柄	期首(前期末)		当 期 末		業 種 等
	株 数	株 数	評 価 額		
			外貨建金額	邦貨換算金額	
(シンガポール)	百株	百株	千シンガポールドル	千円	
COMFORTDELGRO CORP LTD	210	210	47	3,889	陸運・鉄道
SINGAPORE AIRLINES LTD	80	80	72	5,926	旅客航空輸送業
UNITED OVERSEAS BANK	146	146	392	32,125	銀行
UOL GROUP LIMITED	30	30	25	2,084	不動産管理・開発
VENTURE CORP LTD	32	32	53	4,347	電子装置・機器・部品
SINGAPORE PRESS HOLDINGS	170	170	36	2,967	メディア
SINGAPORE TELECOMMUNICATIONS LIMITED	920	920	306	25,106	各種電気通信サービス
SEMBCORP INDUSTRIES	120	120	27	2,271	コングロマリット
OCBC-ORD	354	349	388	31,820	銀行
WILMAR INTERNATIONAL LTD	180	180	77	6,313	食品
KEPPEL CORP.	160	160	108	8,929	コングロマリット
YANGZIJIANG SHIPBUILDING	270	270	31	2,544	機械
GENTING SINGAPORE LTD	810	810	74	6,140	ホテル・レストラン・レジャー
小 計	株 数	株 数	外貨建金額	邦貨換算金額	
	5,298	4,400	2,573	210,873	
銘柄数 < 比率 >	21	20	—	< 0.4% >	
(オーストラリア)			千豪ドル		
RAMSAY HEALTH CARE LTD	19	19	143	10,883	ヘルスケア・プロバイダー/ヘルスケア・サービス
AUSTRALIA & NEW ZEALAND BANK	327	321	815	62,079	銀行
AMCOR PLC-CDI	140	—	—	—	容器・包装
WESTPAC BANKING CORP	393	388	966	73,502	銀行
BANK OF QUEENSLAND LTD	41	—	—	—	銀行
FORTESCUE METALS GROUP LTD	150	150	165	12,553	金属・鉱業
TELSTRA CORP LTD	420	420	162	12,397	各種電気通信サービス
BENDIGO AND ADELAIDE BANK LTD	37	37	37	2,871	銀行
COCA-COLA AMATIL LTD	43	43	50	3,850	飲料
ASX LTD	20	20	168	12,833	資本市場
BHP GROUP LIMITED	338	336	1,348	102,583	金属・鉱業
CALTEX AUSTRALIA LIMITED	32	32	113	8,671	石油・ガス・消耗燃料
HARVEY NORMAN HOLDINGS LTD	58	58	25	1,963	複合小売り
COMPUTERSHARE LTD	66	66	117	8,952	情報技術サービス
CSL LIMITED	51	50	1,528	116,289	バイオテクノロジー
REA GROUP LTD	6	6	68	5,206	インタラクティブ・メディアおよびサービス
TRANSURBAN GROUP	305	305	477	36,341	運送インフラ
COCHLEAR LTD	7	7	177	13,467	ヘルスケア機器・用品
ORIGIN ENERGY LTD	170	170	148	11,329	石油・ガス・消耗燃料
COMMONWEALTH BANK OF AUSTRALIA	203	199	1,680	127,871	銀行
BORAL LTD	140	140	68	5,240	建設資材
RIO TINTO LTD	46	40	413	31,466	金属・鉱業
APA GROUP	127	127	146	11,169	ガス
ARISTOCRAT LEISURE LTD	57	56	206	15,695	ホテル・レストラン・レジャー
INSURANCE AUSTRALIA GROUP LTD	273	273	215	16,404	保険
TPG TELECOM LTD	43	43	30	2,308	各種電気通信サービス
FLIGHT CENTRE TRAVEL GROUP LTD	8	8	35	2,695	ホテル・レストラン・レジャー
ORICA LTD	56	56	128	9,769	化学
BLUESCOPE STEEL LTD	73	73	112	8,591	金属・鉱業
WORLEY LTD	26	26	41	3,166	エネルギー設備・サービス
SUNCORP GROUP LTD	137	133	180	13,702	保険
NATIONAL AUSTRALIA BANK	312	338	857	65,213	銀行
NEWCREST MINING	82	76	240	18,294	金属・鉱業
OIL SEARCH LTD	140	140	110	8,382	石油・ガス・消耗燃料
INCITEC PIVOT LTD	170	170	56	4,319	化学
AMP LIMITED	310	310	60	4,599	各種金融サービス
QANTAS AIRWAYS LIMITED	—	100	70	5,378	旅客航空輸送業
QBE INSURANCE	164	164	226	17,230	保険
CHALLENGER LIMITED	60	60	52	4,017	各種金融サービス
SANTOS LTD.	230	230	204	15,556	石油・ガス・消耗燃料

野村外国株（含む新興国）インデックス Aコース（野村投資一任口座向け）

銘柄	期首(前期末)		当 期 末		業 種 等
	株 数	株 数	評 価 額		
			外貨建金額	邦貨換算金額	
(オーストラリア)	百株	百株	千豪ドル	千円	
SONIC HEALTHCARE LTD	49	49	150	11,470	ヘルスケア・プロバイダー/ヘルスケア・サービス
WASHINGTON H. SOUL PATTINSON	9	9	20	1,550	石油・ガス・消耗燃料
TABCORP HOLDINGS	183	183	86	6,578	ホテル・レストラン・レジャー
WESFARMERS LIMITED	130	130	571	43,507	複合小売り
ALUMINA LTD	262	262	59	4,564	金属・鉱業
WOODSIDE PETROLEUM	115	115	414	31,497	石油・ガス・消耗燃料
WOOLWORTHS GROUP LTD	142	139	537	40,904	食品・生活必需品小売り
MAGELLAN FINANCIAL GROUP LTD	—	19	120	9,180	資本市場
SEEK LTD	38	38	88	6,765	専門サービス
DOMINO S PIZZA ENTERPRISES L	5	—	—	—	ホテル・レストラン・レジャー
BRAMBLES LTD	210	150	186	14,162	商業サービス・用品
MACQUARIE GROUP LIMITED	39	39	560	42,678	資本市場
CROWN RESORTS LTD	48	48	60	4,626	ホテル・レストラン・レジャー
JAMES HARDIE INDUSTRIES PLC	52	52	157	11,967	建設資材
TREASURY WINE ESTATES LTD	91	91	158	12,094	飲料
SYDNEY AIRPORT	90	160	144	10,955	運送インフラ
AURIZON HOLDINGS LTD	190	190	106	8,123	陸運・鉄道
AUSNET SERVICES	252	252	44	3,402	電力
MEDIBANK PRIVATE LTD	300	300	99	7,554	保険
AGL ENERGY LTD	63	63	129	9,864	総合公益事業
SOUTH32 LTD	610	610	173	13,226	金属・鉱業
CIMIC GROUP LTD	10	10	36	2,767	建設・土木
COLES GROUP LTD	130	130	206	15,696	食品・生活必需品小売り
WISETECH GLOBAL LTD	—	22	55	4,237	ソフトウェア
小 計	株 数	株 数	金 額	金 額	
	銘柄 数 < 比 率 >	61	61	15,828	< 2.3% >
(ニュージーランド)			千ニュージーランドドル		
RYMAN HEALTHCARE LTD	50	50	82	6,017	ヘルスケア・プロバイダー/ヘルスケア・サービス
A2 MILK CO LTD	80	80	118	8,668	食品
FISHER & PAYKEL HEALTHCARE CORPORATION L	65	65	147	10,773	ヘルスケア機器・用品
FLETCHER BUILDING LTD	73	130	69	5,053	建設資材
SPARK NEW ZEALAND LTD	200	200	90	6,632	各種電気通信サービス
MERCURY NZ LTD	—	80	42	3,074	電力
AUCKLAND INTL AIRPORT LTD	130	100	90	6,640	運送インフラ
MERIDIAN ENERGY LTD	153	153	79	5,835	独立系発電事業者・エネルギー販売業者
小 計	株 数	株 数	金 額	金 額	
	銘柄 数 < 比 率 >	7	8	719	52,696
(イスラエル)			千新シケル		
BANK HAPOALIM BM	140	140	402	12,830	銀行
BANK LEUMI LE-ISRAEL	180	180	441	14,078	銀行
ELBIT SYSTEMS LTD	2	2	146	4,680	航空宇宙・防衛
ISRAEL DISCOUNT BANK-A	140	140	220	7,031	銀行
ISRAEL CHEMICALS LIMITED	60	60	92	2,963	化学
NICE LTD	8	8	462	14,743	ソフトウェア
MIZRAHI TEFAHOT BANK LTD	11	11	101	3,239	銀行
AZRIELI GROUP	4	4	102	3,273	不動産管理・開発
小 計	株 数	株 数	金 額	金 額	
	銘柄 数 < 比 率 >	8	8	1,969	62,840
合 計	株 数	株 数	金 額	金 額	
	銘柄 数 < 比 率 >	1,270	1,255	—	51,183,277
					< 97.3% >

* 邦貨換算金額は、期末の時価をわが国の対顧客電信売買相場の仲値により邦貨換算したものです。

* 邦貨換算金額欄の〈 〉内は、このファンドが組み入れているマザーファンドの純資産総額に対する各国別株式評価額の比率。

* 株数・評価額の単位未満は切り捨て。ただし、単位未満の場合は小数で記載。

* 銘柄コード等の変更があった銘柄は、別銘柄として掲載しております。

外国投資信託証券

銘柄	期首(前期末)		当 期 末			
	口 数	口 数	評 価 額		比 率	
			外貨建金額	邦貨換算金額		
(アメリカ)	口	口	千米ドル	千円	%	
AGNC INVESTMENT CORP	6,100	6,100	111	12,255	0.0	
ALEXANDRIA REAL ESTATE EQUIT	1,450	1,450	237	26,206	0.0	
AMERICAN TOWER CORP	5,220	4,940	1,147	126,577	0.2	
ANNALY CAPITAL MANAGEMENT	16,800	16,800	162	17,886	0.0	
AVALONBAY COMMUNITIES INC	1,560	1,560	335	36,985	0.1	
BOSTON PROPERTIES	1,660	1,660	231	25,508	0.0	
CAMDEN PROPERTY TRUST	960	960	104	11,552	0.0	
CROWN CASTLE INTL CORP	4,930	4,930	715	78,994	0.2	
DIGITAL REALTY TRUST INC	2,340	2,340	289	31,928	0.1	
DUKE REALTY CORP	4,800	4,800	169	18,741	0.0	
EQUINIX INC	980	980	583	64,346	0.1	
EQUITY LIFESTYLE PROPERTIES	790	2,380	168	18,554	0.0	
EQUITY RESIDENTIAL	4,500	4,500	371	40,964	0.1	
ESSEX PROPERTY TRUST INC	680	690	211	23,297	0.0	
EXTRA SPACE STORAGE INC	1,610	1,610	178	19,701	0.0	
FEDERAL REALTY INVS TRUST	780	780	100	11,123	0.0	
HCP INC	6,100	—	—	—	—	
HEALTHPEAK PROPERTIES INC	—	6,100	222	24,517	0.0	
HOST HOTELS & RESORTS INC	7,700	7,700	137	15,189	0.0	
INVITATION HOMES INC	5,400	5,400	164	18,189	0.0	
IRON MOUNTAIN INC	3,400	3,400	105	11,673	0.0	
KIMCO REALTY CORP	5,000	5,000	101	11,220	0.0	
LIBERTY PROPERTY TRUST	1,400	1,400	88	9,723	0.0	
MACERICH CO /THE	800	—	—	—	—	
MEDICAL PROPERTIES TRUST INC	—	4,800	106	11,772	0.0	
MID-AMERICA APARTMENT COMM	1,420	1,420	189	20,945	0.0	
NATIONAL RETAIL PROPERTIES INC	1,700	1,700	94	10,411	0.0	
OMEGA HEALTHCARE INVESTORS	—	2,000	86	9,592	0.0	
PROLOGIS INC	7,600	6,900	644	71,065	0.1	
PUBLIC STORAGE	1,910	1,910	420	46,364	0.1	
REALTY INCOME CORP	3,300	3,400	258	28,565	0.1	
REGENCY CENTERS CORP	2,300	2,300	145	16,050	0.0	
SBA COMMUNICATIONS CORP	1,290	1,290	323	35,685	0.1	
SL GREEN REALTY CORP	940	940	86	9,492	0.0	
SIMON PROPERTY GROUP INC	3,650	3,650	542	59,817	0.1	
SUN COMMUNITIES INC	810	1,210	187	20,647	0.0	
UDR INC	3,400	3,400	160	17,754	0.0	
VENTAS INC	4,200	4,200	246	27,172	0.1	
VEREIT INC	11,100	11,100	105	11,658	0.0	
VICI PROPERTIES INC	—	4,400	115	12,713	0.0	
VORNADO REALTY TRUST	1,770	1,770	119	13,136	0.0	
WP CAREY INC	1,800	1,800	149	16,534	0.0	
WELLTOWER INC	4,230	4,990	431	47,649	0.1	
WEYERHAEUSER CO	8,300	8,300	259	28,662	0.1	
小 計	口数・金額	144,680	156,960	10,612	1,170,834	
	銘柄数<比率>	40	42	—	<2.2%>	

野村外国株（含む新興国）インデックス Aコース（野村投資一任口座向け）

銘柄	期首(前期末)		当 期 末		
	口 数	口 数	評 価 額		比 率
			外貨建金額	邦貨換算金額	
(カナダ)	口	口	千カナダドル	千円	%
CAN APARTMENT PROP REAL ESTA	—	400	22	1,886	0.0
FIRST CAPITAL REAL ESTATE INVESTMENT	—	1,100	23	1,984	0.0
H&R REAL ESTATE INVSTMNT-UTS	1,200	1,200	25	2,184	0.0
RIOCAN REAL ESTATE INVTST TR	1,986	1,986	54	4,593	0.0
SMARTCENTRES REAL ESTATE INV	700	700	22	1,920	0.0
小 計	口 数 ・ 金 額	3,886	5,386	148	12,568
	銘柄 数 < 比 率 >	3	5	—	<0.0%>
(イギリス)			千英ポンド		
BRITISH LAND	9,100	9,100	53	7,664	0.0
SEGRO PLC	14,700	14,700	130	18,797	0.0
LAND SECURITIES GROUP PLC	7,312	7,312	70	10,179	0.0
小 計	口 数 ・ 金 額	31,112	31,112	254	36,641
	銘柄 数 < 比 率 >	3	3	—	<0.1%>
(ユーロ…フランス)			千ユーロ		
ICADE	230	230	22	2,810	0.0
KLEPIERRE	2,200	2,200	72	8,935	0.0
GECINA SA	560	560	93	11,462	0.0
COVIVIO	560	560	58	7,224	0.0
UNIBAIL-RODAMCO-WESTFIELD	1,470	1,490	201	24,722	0.0
ユ ー ロ 計	口 数 ・ 金 額	5,020	5,040	448	55,155
	銘柄 数 < 比 率 >	5	5	—	<0.1%>
(香港)			千香港ドル		
LINK REIT	26,000	26,000	2,203	31,289	0.1
HK ELECTRIC INVESTMENTS -SS	30,000	30,000	238	3,386	0.0
小 計	口 数 ・ 金 額	56,000	56,000	2,442	34,676
	銘柄 数 < 比 率 >	2	2	—	<0.1%>
(シンガポール)			千シンガポールドル		
CAPITALAND MALL TRUST	27,800	27,800	72	5,900	0.0
ASCENDAS REAL ESTATE INV TRT	34,000	39,440	123	10,116	0.0
CAPITALAND COMMERCIAL TRUST	22,154	37,954	81	6,656	0.0
SUNTEC REIT	29,000	29,000	54	4,444	0.0
MAPLETREE COMMERCIAL TRUST	—	24,000	59	4,838	0.0
小 計	口 数 ・ 金 額	112,954	158,194	389	31,955
	銘柄 数 < 比 率 >	4	5	—	<0.1%>
(オーストラリア)			千豪ドル		
MIRVAC GROUP	36,000	54,000	177	13,475	0.0
GPT GROUP	26,000	26,000	154	11,730	0.0
LENDLEASE GROUP	6,600	6,600	124	9,490	0.0
STOCKLAND TRUST GROUP	25,800	25,800	128	9,775	0.0
DEXUS	13,200	13,200	163	12,442	0.0
GOODMAN GROUP	21,100	17,600	254	19,362	0.0
SCENTRE GROUP	68,000	68,000	274	20,900	0.0
VICINITY CENTRES	44,000	44,000	113	8,603	0.0
小 計	口 数 ・ 金 額	240,700	255,200	1,390	105,779
	銘柄 数 < 比 率 >	8	8	—	<0.2%>
合 計	口 数 ・ 金 額	594,352	667,892	—	1,447,611
	銘柄 数 < 比 率 >	65	70	—	<2.8%>

* 邦貨換算金額は、期末の時価をわが国の対顧客電信売買相場の仲値により邦貨換算したものです。

* 比率は、このファンドが組み入れているマザーファンドの純資産総額に対する評価額の比率。

* 金額の単位未満は切り捨て。

* 銘柄コード等の変更があった銘柄は、別銘柄として掲載しております。

先物取引の銘柄別期末残高

銘柄別			当期	
			買建額	売建額
外国	株式先物取引	CAN60	17	—
		EURO50	60	—
		FT100	32	—
		SPI200	13	—
		SPEMINI	365	—
		SWISSMKT	12	—
		百万円	百万円	

*単位未満は切り捨て。

*邦貨換算金額は、期末の時価をわが国の対顧客電信売買相場の仲値により邦貨換算したものです。

＜新興国株式マザーファンド＞

下記は、新興国株式マザーファンド全体(32,723,608千口)の内容です。

外国株式

銘柄	株数	期首(前期末)		当 期 末		業 種 等
		株 数	株 数	評 価 額		
				外貨建金額	邦貨換算金額	
(カタル)	百株	百株	千カタルリヤル	千円		
QATAR INSURANCE CO	1,000	1,000	326	9,839	保険	
QATAR NATIONAL BANK	2,877	2,783	5,827	175,877	銀行	
COMMERCIAL BANK OF QATAR	1,179	1,179	588	17,755	銀行	
OOREDOO QSC	431	431	301	9,092	各種電気通信サービス	
QATAR FUEL CO	347	347	798	24,107	石油・ガス・消耗燃料	
QATAR ELECTRICITY & WATER CO	344	344	571	17,233	総合公益事業	
QATAR INTERNATIONAL ISLAMIC INDUSTRIES QATAR	—	470	441	13,319	銀行	
QATAR ISLAMIC BANK	1,117	1,171	1,171	35,362	コングロマリット	
MASRAF AL RAYAN	804	804	1,326	40,036	銀行	
BARWA REAL ESTATE CO	2,116	2,116	869	26,246	銀行	
MESAIEED PETROCHEMICAL HOLDING	1,130	1,130	405	12,243	不動産管理・開発	
	3,050	3,050	728	21,999	化学	
小 計	株 数 ・ 金 額	14,395	14,771	13,357	403,114	
	銘柄 数 < 比 率 >	11	12	—	< 0.9% >	
(アメリカ)			千米ドル			
ALIBABA GROUP HOLDING-SP ADR	906	1,061	23,780	2,623,668	インターネット販売・通信販売	
AUTOHOME INC-ADR	38	38	337	37,289	インタラクティブ・メディアおよびサービス	
BAIDU INC - SPON ADR	179	171	2,385	263,167	インタラクティブ・メディアおよびサービス	
BANCO DE CHILE-ADR	105	143	304	33,589	銀行	
BANCO MACRO SA-ADR	27	27	90	10,018	銀行	
BANCO SANTANDER CHILE-ADR	95	90	202	22,391	銀行	
BANCOLOMBIA S. A. -SPONS ADR	73	73	397	43,856	銀行	
BAOZUN INC-SPN ADR	23	23	83	9,158	インターネット販売・通信販売	
BBVA ARGENTINA SA-ADR	43	—	—	—	銀行	
BEST INC - ADR	—	86	54	6,044	航空貨物・物流サービス	
CIA CERVECERIAS UNIDAS-ADR	40	40	76	8,482	飲料	
CIA DE MINAS BUENAVENTUR-ADR	129	129	176	19,484	金属・鉱業	
CTRP.COM INTERNATIONAL -ADR	263	—	—	—	インターネット販売・通信販売	
ECOPETROL SA-SPONSORED ADR	146	137	279	30,850	石油・ガス・消耗燃料	
ENEL AMERICAS S. A-ADR	484	484	524	57,885	電力	
ENEL CHILE SA-ADR	309	265	132	14,647	電力	
58.COM INC-ADR	57	57	400	44,237	インタラクティブ・メディアおよびサービス	
51JOB INC-ADR	13	13	119	13,155	専門サービス	
GDS HOLDINGS LTD-ADR	32	32	175	19,358	情報技術サービス	
GRUPO FINANCIERO GALICIA-ADR	74	74	113	12,509	銀行	
HUAZHU GROUP LTD-SPON ADR	88	88	340	37,573	ホテル・レストラン・レジャー	
HUTCHISON CHINA MEDITECH LTD - ADR	38	38	112	12,446	医薬品	
HUYA INC-ADR	—	27	55	6,106	娯楽	
ITAU CORPBANCA-ADR	54	54	42	4,734	銀行	
IQIYI INC-ADR	91	91	216	23,875	娯楽	
JOYY INC	—	42	281	31,013	インタラクティブ・メディアおよびサービス	
JD.COM INC-ADR	477	477	1,887	208,194	インターネット販売・通信販売	
STATE BANK OF INDIA-GDR	110	110	496	54,777	銀行	
PJSC GAZPROM-ADR	3,387	3,305	2,704	298,348	石油・ガス・消耗燃料	
LATAM AIRLINES GROUP-SP ADR	203	203	188	20,806	旅客航空輸送業	
TRANSNEFT PJSC	0.21	0.21	60	6,691	石油・ガス・消耗燃料	
INNER MONGOLIA YITAI COAL-B	577	577	46	5,137	石油・ガス・消耗燃料	
MOBILE TELESYSTEMS PJSC-ADR	286	286	296	32,715	無線通信サービス	

野村外国株（含む新興国）インデックス Aコース（野村投資一任口座向け）

銘柄	株数	株数	期末		業種等	
			評価額			
			外貨建金額	邦貨換算金額		
(アメリカ)	百株	百株	千米ドル	千円		
MOMO INC-SPON ADR	88	88	334	36,874	インタラクティブ・メディアおよびサービス	
NIO INC ADR	520	520	227	25,071	自動車	
NETEASE INC-ADR	44	43	1,523	168,039	娯楽	
NEW ORIENTAL EDUCATION-SP ADR	92	92	1,299	143,332	各種消費者サービス	
NOAH HLDS LTD ADR	15	15	59	6,573	資本市場	
SHANGHAI LUJIAZUI FIN&TRAD-B	876	876	86	9,534	不動産管理・開発	
PAMPA ENERGIA SA-SPON ADR	38	—	—	—	電力	
PINDUODUO INC ADR	114	113	448	49,432	インターネット販売・通信販売	
QUDIAN INC SPON ADR	—	66	23	2,585	消費者金融	
QUIMICA Y MINERA CHIL-SP ADR	74	74	234	25,856	化学	
SOUTHERN COPPER CORP	47	49	217	23,958	金属・鉱業	
TAL EDUCATION GROUP-ADR	229	234	1,317	145,345	各種消費者サービス	
TELECOM ARGENTINA SA-SP ADR	53	53	59	6,519	各種電気通信サービス	
TENCENT MUSIC ENTERTAINM-ADR	74	74	103	11,389	娯楽	
TRANSPORTADOR GAS SUR-SP B ADR	47	—	—	—	石油・ガス・消耗燃料	
TRIP.COM GROUP LTD-ADR	—	307	1,181	130,404	インターネット販売・通信販売	
VIPSHOP HOLDINGS LTD - ADS	266	266	383	42,290	インターネット販売・通信販売	
WEIBO CORP-SPON ADR	34	34	163	18,005	インタラクティブ・メディアおよびサービス	
YPF S.A. -SPONSORED ADR	106	106	109	12,104	石油・ガス・消耗燃料	
YY INC-ADR	30	—	—	—	インタラクティブ・メディアおよびサービス	
YUM CHINA HOLDINGS INC	231	231	1,149	126,816	ホテル・レストラン・レジャー	
ZTO EXPRESS CAYMAN INC	191	184	435	48,011	航空貨物・物流サービス	
SURGUTNEFTEGAZ-SP ADR	1,124	756	648	71,565	石油・ガス・消耗燃料	
X 5 RETAIL GROUP NV-REGS GDR	85	85	286	31,622	食品・生活必需品小売り	
NOVATEK PJSC-SPONS GDR REG S	57	57	1,190	131,339	石油・ガス・消耗燃料	
NOVOLIPET STEEL - GDR REG S	73	73	177	19,563	金属・鉱業	
ROSNEFT OJSC - GDR	728	728	563	62,183	石油・ガス・消耗燃料	
PJSC ALROSA	1,760	1,760	254	28,026	金属・鉱業	
SEVERSTAL-GDR REG S	113	158	245	27,124	金属・鉱業	
MAGNITOGORS-SPON GDR REGS	107	107	101	11,191	金属・鉱業	
VTB BANK OJSC-GDR-REG S/WI	878	878	135	14,952	銀行	
DP WORLD PLC	110	110	150	16,626	運送インフラ	
MAGNIT PJSC-SPON GDR REGS	205	197	264	29,200	食品・生活必需品小売り	
INTER RAO UES PJSC	27,400	27,400	261	28,885	電力	
PJSC SBERBANK OF RUSSIA	6,863	6,863	2,867	316,349	銀行	
PJSC PHOSAGRO-GDR REG S	70	70	92	10,185	化学	
MOSCOW EXCHANGE MICEX-RTS PJSC	851	851	158	17,456	資本市場	
PJSC MMC NORILSK NICKEL-ADR	408	408	1,387	153,049	金属・鉱業	
POLYUS PJSC-REG S-GDR	39	39	236	26,083	金属・鉱業	
TATNEFT-SPONSORED ADR	162	162	1,283	141,579	石油・ガス・消耗燃料	
LUKOIL PJSC-SPON ADR	262	243	2,605	287,426	石油・ガス・消耗燃料	
CREDICORP LTD	43	43	938	103,594	銀行	
SINA CORP	41	41	181	20,036	インタラクティブ・メディアおよびサービス	
GLOBANT SA	24	24	288	31,791	ソフトウェア	
小計	株数・金額	52,937	52,737	60,039	6,624,200	
	銘柄数<比率>	72	72	—	<14.6%>	
(イギリス)				千英ポンド		
POLYMETAL INTERNATIONAL PLC	158	111	137	19,787	金属・鉱業	
小計	株数・金額	158	111	137	19,787	
	銘柄数<比率>	1	1	—	<0.0%>	
(トルコ)				千トルコリラ		
AKBANK T. A. S	2,050	2,050	1,814	34,180	銀行	
ANADOLU EFES BIRACTLIK VE MALT SANAYII	127	127	321	6,048	飲料	
ARCELIK A. S	145	145	315	5,945	家庭用耐久財	

野村外国株（含む新興国）インデックス Aコース（野村投資一任口座向け）

銘柄	株数	期首(前期末)		当 期 末		業 種 等
		株 数	株 数	評 価 額		
				外貨建金額	邦貨換算金額	
(トルコ)	百株	百株	千トルコリラ	千円		
ASELSAN ELEKTRONIK SANAYI	207	207	474	8,935		航空宇宙・防衛
EREGLI DEMIR VE CELIK FABRIK	782	782	726	13,695		金属・鉱業
FORD OTOMOTIVE SANAYI AS	33	33	248	4,678		自動車
KOC HLDGS	530	530	1,090	20,549		コングロマリット
TURK SISE VE CAM FABRIKALARI AS	423	—	—	—		コングロマリット
TURK HAVA YOLLARI AO	321	321	484	9,126		旅客航空輸送業
TURKCELL ILETISIM HIZMET AS	770	770	1,114	20,991		無線通信サービス
TURKIYE GARANTI BANKASI	1,421	1,421	1,734	32,675		銀行
TURKIYE IS BANKASI AS-C	918	918	648	12,210		銀行
TUPRAS-TURKIYE PETROL RAFINE	83	83	1,015	19,139		石油・ガス・消耗燃料
HACI OMER SABANCI HOLDING	478	478	503	9,489		各種金融サービス
BIM BIRLESIK MAGAZALAR AS	126	226	1,109	20,905		食品・生活必需品小売り
TAV HAVALIMANLARI HOLDING AS	96	96	278	5,255		運送インフラ
小 計	株 数 ・ 金 額	8,516	8,191	11,880	223,828	
	銘柄 数 < 比 率 >	16	15	—	<0.5%>	
(ユーロ…ギリシャ)			千ユーロ			
HELLENIC TELECOM	167	167	230	28,314		各種電気通信サービス
MOTOR OIL (HELLAS) SA	38	38	77	9,570		石油・ガス・消耗燃料
OPAP SA	131	131	149	18,376		ホテル・レストラン・レジャー
JUMBO SA	67	67	124	15,284		専門小売り
TITAN CEMENT CO	25	—	—	—		建設資材
FF GROUP	20	20	1	239		繊維・アパレル・贅沢品
NATIONAL BANK OF GREECE	330	330	99	12,163		銀行
TITANCEMENT INTERNATIONAL	—	25	49	6,093		建設資材
EUROBANK ERGASIAS SA	1,620	1,620	146	17,952		銀行
ALPHA BANK A.E.	1,040	720	134	16,550		銀行
ユーロ 計	株 数 ・ 金 額	3,440	3,120	1,013	124,546	
	銘柄 数 < 比 率 >	9	9	—	<0.3%>	
(チェコ)			千チェココルナ			
KOMERCNI BANKA AS	50	50	4,100	20,010		銀行
CEZ AS	95	120	6,210	30,304		電力
MONETA MONEY BANK AS	273	273	2,320	11,324		銀行
小 計	株 数 ・ 金 額	418	443	12,631	61,639	
	銘柄 数 < 比 率 >	3	3	—	<0.1%>	
(ハンガリー)			千フォリント			
OTP BANK NYRT	141	144	207,648	76,206		銀行
RICHTER GEDEON NYRT	84	84	54,885	20,143		医薬品
MOL HUNGARIAN OIL AND GAS PLC	250	250	70,500	25,873		石油・ガス・消耗燃料
小 計	株 数 ・ 金 額	476	478	333,033	122,223	
	銘柄 数 < 比 率 >	3	3	—	<0.3%>	
(ポーランド)			千ズロチ			
BANK MILLENNIUM SA	358	358	219	6,363		銀行
MBANK	9	9	350	10,145		銀行
KGHM POLSKA MIEDZ S.A.	99	99	985	28,517		金属・鉱業
BANK PEKAO SA	105	105	1,080	31,277		銀行
ORANGE POLSKA SA	391	391	303	8,800		各種電気通信サービス
POLSKI KONCERN NAFTOWY S.A.	188	188	1,608	46,577		石油・ガス・消耗燃料
LPP SA	0.94	0.94	817	23,675		繊維・アパレル・贅沢品
SANTANDER BANK POLSKA SA	20	18	548	15,891		銀行
CD PROJEKT RED SA	40	40	1,151	33,344		娯楽
PKO BANK POLSKI SA	562	562	1,960	56,749		銀行
CCC SA	15	15	147	4,266		繊維・アパレル・贅沢品
GRUPA LOTOS SA	68	68	577	16,729		石油・ガス・消耗燃料
POLSKIE GORNICTWO NAFTOWE I	977	977	417	12,097		石油・ガス・消耗燃料

野村外国株（含む新興国）インデックス Aコース（野村投資一任口座向け）

銘柄	期首(前期末)		当 期 末		業 種 等	
	株 数	株 数	評 価 額			
			外貨建金額	邦貨換算金額		
(ポーランド)	百株	百株	千ズロチ	千円		
CYFROWY POLSAT SA	189	189	543	15,736	メディア	
POLSKA GRUPA ENERGETYCZNA SA	517	517	399	11,564	電力	
POWSZECHNY ZAKLAD UBEZPIECZE	375	375	1,535	44,456	保険	
JASTRZEBSKA SPOLKA WEGLOWA S	25	—	—	—	金属・鉱業	
ALIOR BANK SA	48	—	—	—	銀行	
DINO POLSKA SA	39	22	337	9,763	食品・生活必需品小売り	
AMREST HOLDINGS SE	—	48	225	6,517	ホテル・レストラン・レジャー	
小 計	株 数 ・ 金 額 銘柄 数 < 比 率 >	4,031	3,985	13,211	382,473	
		19	18	—	<0.8%>	
(香港)			千香港ドル			
JIANGXI COPPER COMPANY LTD-H	980	980	1,048	14,890	金属・鉱業	
JIANGSU EXPRESS CO LTD-H	680	680	741	10,525	運送インフラ	
CHINA SOUTHERN AIRLINES H	1,060	1,060	562	7,992	旅客航空輸送業	
ANGANG STEEL CO LTD-H	754	—	—	—	金属・鉱業	
CHINA MOBILE LTD	3,905	3,860	25,476	361,759	無線通信サービス	
ANHUI CONCH CEMENT CO. LTD-H	835	835	4,717	66,992	建設資材	
DATANG INTERNATIONAL POWER GEN-H	1,660	1,660	245	3,488	独立系発電事業者・エネルギー販売業者	
BEIJING ENTERPRISES HOLDINGS LTD	360	360	1,305	18,531	ガス	
HUANENG POWER INTL INC-H	2,380	2,380	937	13,315	独立系発電事業者・エネルギー販売業者	
YANZHOU COAL MINING-H	960	960	644	9,147	石油・ガス・消耗燃料	
HENGAN INTL GROUP CO LTD	445	445	2,732	38,798	パーソナル用品	
HUADIAN POWER INTL CORP-H	880	880	251	3,573	独立系発電事業者・エネルギー販売業者	
CHINA EASTERN AIRLINES CO-H	760	760	326	4,629	旅客航空輸送業	
BRILLIANCE CHINA AUTOMOTIVE	2,180	2,180	1,669	23,712	自動車	
CSPC PHARMACEUTICAL GROUP LIMITED	2,920	3,060	5,508	78,213	医薬品	
CHINA OVERSEAS LAND & INVESTMENT	2,440	2,440	7,393	104,983	不動産管理・開発	
CHINA RESOURCES LAND LTD	1,764	1,764	6,660	94,582	不動産管理・開発	
CITIC LTD	3,620	3,620	3,699	52,534	コングロマリット	
BEIJING CAPITAL INTERNATIONAL AIRPORT-H	980	980	680	9,657	運送インフラ	
LENOVO GROUP LTD	4,980	4,980	2,903	41,227	コンピュータ・周辺機器	
PETROCHINA CO LTD-H	14,000	14,000	5,516	78,327	石油・ガス・消耗燃料	
CHINA UNICOM HONGKONG LTD	3,780	3,780	2,714	38,539	各種電気通信サービス	
CHINA TAIPING INSURANCE HOLDING	1,034	1,034	2,005	28,475	保険	
CHINA PETROLEUM & CHEMICAL-H	15,949	15,469	7,254	103,020	石油・ガス・消耗燃料	
TONG REN TANG TECHNOLOGIES-H	310	—	—	—	医薬品	
TRAVELSKY TECHNOLOGY LTD-H	660	660	1,231	17,488	情報技術サービス	
KINGDEE INTL SOFTWARE GROUP CO LTD	1,420	1,420	1,339	19,014	ソフトウェア	
ENN ENERGY HOLDINGS LTD	496	496	4,597	65,290	ガス	
KUNLUN ENERGY COMPANY LTD	1,860	1,860	1,300	18,461	ガス	
TOWNGAS CHINA COMPANY LTD	530	530	290	4,124	ガス	
COSCO SHIPPING PORTS LTD	1,020	1,020	643	9,139	運送インフラ	
YUEXIU PROPERTY CO LTD	3,700	3,700	654	9,299	不動産管理・開発	
CHINA MERCHANTS PORT HOLDING	820	820	1,133	16,092	運送インフラ	
ALUMINUM CORP OF CHINA LTD-H	2,100	2,100	550	7,812	金属・鉱業	
WHARF(HOLDING)	—	530	1,150	16,331	不動産管理・開発	
CHINA EVERBRIGHT LTD	480	480	667	9,474	資本市場	
CHINA GAS HOLDINGS LTD	1,174	1,174	3,586	50,929	ガス	
KINGBOARD HOLDINGS LTD	430	430	1,057	15,020	電子装置・機器・部品	
GEELY AUTOMOBILE HOLDINGS LT	3,010	2,980	4,708	66,859	自動車	
SHENZHEN INVESTMENT LTD	1,760	1,760	538	7,647	不動産管理・開発	
CHINA RESOURCES GAS GROUP LT	560	560	2,450	34,790	ガス	
BYD CO LTD-H	440	440	2,002	28,428	自動車	
CHINA TELECOM CORP LTD-H	8,560	9,760	3,132	44,488	各種電気通信サービス	
CHINA OILFIELD SERVICES LTD-H	1,000	1,000	1,270	18,034	エネルギー設備・サービス	

野村外国株(含む新興国)インデックス Aコース(野村投資一任口座向け)

銘柄	期首(前期末)	当 期 末		業 種 等	
	株 数	株 数	評 価 額		
			外貨建金額		邦貨換算金額
(香港)	百株	百株	千香港ドル	千円	
SINOTRANS LIMITED-H	1,110	1,110	306	4,350	航空貨物・物流サービス
MAANSHAN IRON & STEEL CO LTD - H	1,340	1,340	410	5,822	金属・鉱業
CHINA EVERBRIGHT INTL LTD	2,110	2,810	1,683	23,901	商業サービス・用品
LEE & MAN PAPER MANUFACTURIN	780	780	477	6,778	紙製品・林産品
PICC PROPERTY & CASUALTY -H	4,344	4,344	4,170	59,220	保険
AVICHINA INDUSTRY&TECH-H	2,020	2,020	725	10,297	航空宇宙・防衛
CHINA RESOURCES POWER HOLDING	1,080	1,500	1,668	23,685	独立系発電事業者・エネルギー販売業者
GREAT WALL MOTOR COMPANY-H	2,380	2,380	1,385	19,669	自動車
CHINA LIFE INSURANCE CO-H	4,860	4,550	10,078	143,111	保険
ZIJIN MINING GROUP CO-H	3,470	3,470	1,346	19,118	金属・鉱業
MMG LTD	1,320	—	—	—	金属・鉱業
CHINA ORIENTAL GROUP COMPANY LIMITED	860	—	—	—	金属・鉱業
SHANDONG WEIGAO GP MEDICAL-H	1,160	1,160	1,173	16,669	ヘルスケア機器・用品
WEICHAI POWER CO LTD-H	1,178	1,178	1,807	25,660	機械
COSCO SHIPPING ENERGY TRANSPORTATION-H	660	660	252	3,580	石油・ガス・消耗燃料
SINOPEC SHANGHAI PETROCHEM-H	2,060	2,060	467	6,640	化学
SHANGHAI INDUSTRIAL HOLDINGS	300	300	450	6,398	コングロマリット
SHENZHEN EXPRESSWAY-H	—	320	352	5,007	運送インフラ
TINGYI (CAYMAN ISLN)HLDG CO	1,180	1,180	1,640	23,290	食品
TSING TAO BREWERY CO-H	240	240	1,180	16,767	飲料
GUANGDONG INVESTMENT	1,840	1,840	3,072	43,633	水道
CHINA TRADITIONAL CHINESE MEDICINE	1,240	1,240	487	6,919	医薬品
CHINA RESOURCES BEER HOLDIN	933	933	3,882	55,133	飲料
ZHEJIANG EXPRESSWAY-H	1,140	1,140	831	11,801	運送インフラ
CHINA COMMON RICH RENEWABLE ENERGY	3,670	3,670	19	276	半導体・半導体製造装置
CNOOC LTD	11,320	11,010	14,797	210,123	石油・ガス・消耗燃料
SINO BIOPHARMACEUTICAL	4,330	4,120	4,672	66,343	医薬品
CHINA MENGNIU DAIRY CO	1,720	1,800	5,886	83,581	食品
PING AN INSURANCE GROUP CO-H	3,550	3,510	33,502	475,741	保険
LI NING CO LTD	1,400	1,130	3,056	43,404	繊維・アパレル・贅沢品
BEIJING ENTERPRISES WATER GR	3,170	2,470	997	14,169	水道
GOME RETAIL HODINGS LTD	5,233	5,233	382	5,425	専門小売り
CHINA POWER INTERNATIONAL DEVELOPMENT	2,400	2,400	403	5,725	独立系発電事業者・エネルギー販売業者
AIR CHINA LIMITED-H	1,020	1,020	797	11,326	旅客航空輸送業
ZTE CORP-H	580	580	1,587	22,545	通信機器
SHANGHAI ELECTRIC GRP CO L-H	1,260	1,260	328	4,669	電気設備
CHINA SHENHUA ENERGY CO - H	2,310	2,310	3,589	50,974	石油・ガス・消耗燃料
COSCO SHIPPING HOLDINGS CO LTD - H	1,400	1,400	452	6,421	海運業
BANK OF COMMUNICATIONS CO-H	5,977	5,977	3,257	46,262	銀行
CHINA STATE CONSTRUCTION INT	1,532	1,532	1,104	15,690	建設・土木
CHINA CONSTRUCTION BANK-H	61,540	60,040	40,166	570,367	銀行
SHENZHOU INTERNATIONAL GROUP	501	501	5,856	83,164	繊維・アパレル・贅沢品
DONGFENG MOTOR GRP CO LTD-H	1,840	1,840	1,282	18,211	自動車
AGILE PROPERTY HOLDINGS LTD	940	940	1,150	16,337	不動産管理・開発
NINE DRAGONS PAPER HOLDINGS	1,010	1,010	821	11,660	紙製品・林産品
CHINA NATIONAL BUILDING MA-H	2,350	2,350	2,136	30,333	建設資材
BANK OF CHINA LTD-H	51,270	49,120	16,209	230,176	銀行
SHUI ON LAND LTD	1,970	1,970	352	5,007	不動産管理・開発
SHIMAO PROPERTY HOLDINGS LTD	720	720	2,311	32,819	不動産管理・開発
GUANGZHOU R&F PROPERTIES-H	800	800	1,137	16,153	不動産管理・開発
CHINA MERCHANTS BANK-H	2,436	2,386	9,726	138,119	銀行
IND & COMM BK OF CHINA-H	41,840	40,460	23,669	336,101	銀行
ZHAOJIN MINING INDUSTRY-H	570	570	507	7,203	金属・鉱業
KINGBOARD LAMINATES HOLDING	585	585	558	7,933	電子装置・機器・部品

野村外国株（含む新興国）インデックス Aコース（野村投資一任口座向け）

銘柄	期首(前期末)		当 期 末		業 種 等
	株 数	株 数	評 価 額		
			外貨建金額	邦貨換算金額	
(香港)	百株	百株	千香港ドル	千円	
CHINA COMMUNICATIONS SERVICES CORP LTD H	1,744	1,744	969	13,769	建設・土木
CHINA COMMUNICATIONS CONST-H	2,990	2,990	1,856	26,366	建設・土木
CHINA COAL ENERGY CO-H	1,120	1,120	339	4,818	石油・ガス・消耗燃料
HAITIAN INTERNATIONAL HLDGS	320	320	624	8,860	機械
ZHUZHOU CRRC TIMES ELECTRIC-H	363	363	1,036	14,716	電気設備
HAIER ELECTRONICS GROUP CO	870	870	2,188	31,070	家庭用耐久財
CHINA AGRI-INDUSTRIES HLDGS	1,140	1,140	473	6,718	食品
COUNTRY GARDEN HOLDINGS CO	4,943	4,943	6,041	85,786	不動産管理・開発
CHINA MOLYBDENUM CO LTD-H	1,800	1,800	644	9,150	金属・鉱業
CHINA CITIC BANK-H	5,600	5,600	2,553	36,261	銀行
KWG GROUP HOLDINGS LTD	685	685	817	11,614	不動産管理・開発
SUNNY OPTICAL TECHNOLOGY GROUP CO LTD	438	427	6,012	85,372	電子装置・機器・部品
ANTA SPORTS PRODUCTS LTD	670	700	5,463	77,581	繊維・アパレル・贅沢品
FOSUN INTERNATIONAL LIMITED	1,659	1,659	1,997	28,370	コングロマリット
CHINA JINMAO HOLDINGS GROUP LTD	3,000	3,940	2,513	35,694	不動産管理・開発
CHINA AOYUAN PROPERTY GROUP LTD	980	—	—	—	不動産管理・開発
SINO-OCEAN GROUP HOLDING LTD	1,460	1,460	468	6,654	不動産管理・開発
BOSIDENG INTL HLDGS LTD	—	2,040	607	8,632	繊維・アパレル・贅沢品
SOHO CHINA LTD	1,060	1,060	334	4,756	不動産管理・開発
KINGSOFT CORP LTD	460	460	1,163	16,525	ソフトウェア
SINOTRUK HONG KONG LTD	375	375	588	8,360	機械
CHINA RAILWAY GROUP LTD-H	2,300	2,300	1,104	15,676	建設・土木
UNI-PRESIDENT CHINA HOLDINGS LTD	700	700	600	8,528	食品
BYD ELECTRONIC INTERNATIONAL CO LTD	330	330	568	8,069	通信機器
CHINA RAILWAYS CONSTRUCTIO-H	1,350	1,350	1,163	16,524	建設・土木
WANT WANT CHINA HOLDINGS LTD	2,880	3,640	2,617	37,163	食品
CHINA PACIFIC INSURANCE GR-H	1,722	1,722	5,269	74,824	保険
CRRC CORP LTD-H	2,753	2,753	1,602	22,756	機械
SUN ART RETAIL GROUP LTD	1,850	1,850	1,861	26,427	食品・生活必需品小売り
BBMG CORPORATION - H	1,270	1,270	304	4,328	建設資材
CHINA ZHONGWANG HOLDING LTD	888	888	274	3,896	金属・鉱業
SINOPHARM GROUP CO-H	692	872	2,568	36,466	ヘルスケア・プロバイダー/ヘルスケア・サービス
CHINA RESOURCES CEMENT HOLDINGS LTD	1,520	1,520	1,535	21,799	建設資材
METALLURGICAL CORP OF CHIN-H	1,560	1,560	266	3,787	建設・土木
GUANGZHOU AUTOMOBILE GROUP-H	1,998	1,998	1,876	26,652	自動車
CHINA HONGQIAO GROUP LTD	1,040	1,040	489	6,955	金属・鉱業
CHONGQING RURAL COMMERCIAL-H	1,370	1,370	548	7,781	銀行
CHINA LONGYUAN POWER GROUP-H	2,180	2,180	1,109	15,756	独立系発電事業者・エネルギー販売業者
SHANGHAI PHARMACEUTICALS-H	509	509	821	11,665	ヘルスケア・プロバイダー/ヘルスケア・サービス
HUANENG RENEWABLES CORP-H	3,800	3,800	1,170	16,619	独立系発電事業者・エネルギー販売業者
SIHUAN PHARMACEUTICAL HLDGS	1,550	—	—	—	医薬品
SUNAC CHINA HOLDINGS LTD	1,540	1,540	6,976	99,062	不動産管理・開発
YUZHOU PROPERTIES CO LTD	910	910	396	5,633	不動産管理・開発
ZOOMLION HEAVY INDUSTRY-H	—	610	411	5,838	機械
LONGFOR GROUP HOLDINGS LTD	1,165	1,165	4,403	62,532	不動産管理・開発
NEW CHINA LIFE INSURANCE C-H	591	591	2,009	28,533	保険
CHINA MINSHENG BANKING-H	4,198	3,978	2,370	33,666	銀行
KAISA GROUP HLDS LTD	1,150	1,150	469	6,662	不動産管理・開発
XINJIANG GOLDWIND SCI&TEC-H	399	399	377	5,359	電気設備
CHINA EVERBRIGHT BANK CO L-H	2,570	2,570	930	13,210	銀行
AGRICULTURAL BANK OF CHINA-H	18,870	18,870	6,283	89,228	銀行
ZHONGSHENG GROUP HOLDINGS	310	310	976	13,866	専門小売り
FAR EAST HORIZON LTD	1,540	1,540	1,159	16,466	各種金融サービス
CITIC SECURITIES CO LTD-H	1,230	1,230	2,199	31,229	資本市場

野村外国株（含む新興国）インデックス Aコース（野村投資一任口座向け）

銘柄	期首(前期末)		当 期 末		業 種 等
	株 数	株 数	評 価 額		
			外貨建金額	邦貨換算金額	
(香港)	百株	百株	千香港ドル	千円	
SEAZEN GROUP LTD	960	960	872	12,391	不動産管理・開発
CHINA MEDICAL SYSTEM HOLDING	810	810	944	13,411	医薬品
HAITONG SECURITIES CO LTD-H	1,736	1,736	1,565	22,235	資本市場
AAC TECHNOLOGIES HOLDINGS INC	450	450	2,886	40,991	電子装置・機器・部品
PEOPLE S INSURANCE CO GROU-H	5,870	5,870	1,925	27,340	保険
SHANGHAI FOSUN PHARMACEUTI-H	345	345	819	11,635	医薬品
CIFI HOLDINGS GROUP CO LTD	1,960	1,960	1,283	18,229	不動産管理・開発
SINOPEC ENGINEERING GROUP-H	715	715	346	4,924	建設・土木
CHINA GALAXY SECURITIES CO-H	2,660	2,660	1,218	17,299	資本市場
NEXTEER AUTOMOTIVE GROUP LTD	430	430	289	4,115	自動車部品
CHINA LESSO GROUP HOLDINGS LTD	—	480	532	7,565	建設関連製品
CHINA HUIZHAN DAIRY HOLDINGS CO LTD	1,440	1,440	15	214	食品
CHINA DING YI FENG HOLDINGS LT	560	560	1,277	18,146	資本市場
GREENTOWN SER	600	600	556	7,898	商業サービス・用品
CHINA EVERGRANDE GROUP	1,260	1,260	2,790	39,630	不動産管理・開発
GUOTAI JUNAN SECURITIES CO LTD	620	620	889	12,624	資本市場
POSTAL SAVINGS BANK OF CHINA-H	4,760	4,490	2,379	33,791	銀行
YIHAI INTERNATIONAL HOLDING LTD	280	280	1,495	21,231	食品
GENSCRIPT BIOTECH CORP	560	560	1,032	14,663	ライフサイエンス・ツール/サービス
SEMICONDUCTOR MANUFACTURING	1,760	1,660	2,536	36,018	半導体・半導体製造装置
COUNTRY GARDEN SERVICES HOLD	720	720	2,131	30,263	商業サービス・用品
ZHENRO PROPERTIES GROUP LTD	—	670	354	5,032	不動産管理・開発
PING AN HEALTHCARE AND TECHNOLOGY CO LTD	—	156	939	13,335	ヘルスケア・テクノロジー
CHINA FIRST CAPITAL GROUP LTD	1,720	1,720	46	659	自動車部品
CHINA EDUCATION GROUP HOLDINGS	250	250	286	4,061	各種消費者サービス
A-LIVING SERVICES CO LTD	—	172	528	7,507	商業サービス・用品
CHINA TOWER CORP LTD	27,900	27,900	4,994	70,916	各種電気通信サービス
XIAOMI CORPORATION	2,060	4,950	6,048	85,894	コンピュータ・周辺機器
WUXI APPTTEC CO LTD	124	124	1,259	17,887	ライフサイエンス・ツール/サービス
MEITUAN DIANPING B	647	647	7,265	103,174	インターネット販売・通信販売
HAIDLIAO INTERNATIONAL HOLDING LTD.	—	240	841	11,945	ホテル・レストラン・レジャー
XINYI SOLAR HOLDINGS LTD	1,620	2,620	1,535	21,801	半導体・半導体製造装置
INNOVENT BIOLOGICS INC	—	370	1,209	17,180	バイオテクノロジー
CHINA CINDA ASSET MANAGEME-H	6,200	6,200	1,122	15,935	資本市場
LOGAN PROPERTY HLDS CO LTD	740	740	1,021	14,501	不動産管理・開発
CHINA CONCH VENTURE HOLDINGS	995	995	3,706	52,630	機械
CHINA AOYUAN PROPERTY GROUP LTD	—	980	1,272	18,062	不動産管理・開発
CHINA EAST EDUCATION HOLDING	—	190	326	4,640	各種消費者サービス
SHENZHEN INTERNATIONAL HOLDINGS LIMITED	495	790	1,414	20,080	運送インフラ
HANSOH PHARMACEUTICAL GROUP	—	300	802	11,395	医薬品
TENCENT HOLDINGS LTD	3,632	3,604	144,160	2,047,072	インタラクティブ・メディアおよびサービス
CHINA VANKE CO LTD-H	993	993	3,192	45,333	不動産管理・開発
LUYE PHARMA GROUP LTD	625	625	378	5,378	医薬品
ALIBABA PICTURES GROUP LTD	8,700	8,700	1,261	17,913	娯楽
HUA HONG SEMICONDUCTOR LTD	260	260	573	8,140	半導体・半導体製造装置
ALIBABA HEALTH INFORMATION TECHNOLOGY LT	2,120	2,120	2,132	30,284	ヘルスケア・テクノロジー
CGN POWER CO LTD-H	6,270	6,270	1,297	18,430	独立系発電事業者・エネルギー販売業者
FULLSHARE HOLDINGS LIMITED	3,900	—	—	—	電気設備
BAIC MOTOR CORPORATION LIMITED	960	960	422	5,998	自動車
GF SECURITIES CO LTD-H	826	826	824	11,705	資本市場
FUYAO GLASS INDUSTRY GROUP CO LTD	392	392	1,005	14,277	自動車部品
HUATAI SECURITIES CO LTD-H	922	1,270	1,762	25,031	資本市場
3SBIO, INC	770	770	873	12,399	バイオテクノロジー
LEGEND HLDS CORP	181	181	313	4,456	コンピュータ・周辺機器

野村外国株（含む新興国）インデックス Aコース（野村投資一任口座向け）

銘柄	株数	当 期 末			業 種 等		
		株 数	評 価 額				
			外貨建金額	邦貨換算金額			
(香港)	百株	百株	千香港ドル	千円			
LEGEND HLDS CORP-RTS	181	181	—	—	コンピュータ・周辺機器		
CHINA RESOURCES PHARMACEUTICAL GROUP LTD	930	930	672	9,547	医薬品		
CHINA HUARONG ASSET MANAGEMENT CO LTD	5,920	5,920	757	10,760	資本市場		
CHINA LITERATURE LTD	208	208	789	11,208	メディア		
SSY GROUP LTD	820	820	565	8,034	医薬品		
DALI FOODS GROUP CO LTD	1,115	1,115	660	9,373	食品		
CHINA RAILWAY SIGNAL & COM-H	800	800	350	4,975	電子装置・機器・部品		
CHINA REINSURANCE GROUP CO-H	3,080	3,080	400	5,685	保険		
MEITU INC	1,060	—	—	—	コンピュータ・周辺機器		
BOC AVIATION LTD	113	113	837	11,890	商社・流通業		
ZHONGAN ONLINE P&C INSURANCE-H	250	250	752	10,685	保険		
CHINA INTERNATIONAL CAPITAL CO LTD-H	924	924	1,469	20,862	資本市場		
WUXI BIOLOGICS CAYMAN INC	335	360	3,798	53,931	ライフサイエンス・ツール/サービス		
HENGTEN NETWORKS GROUP LTD	12,160	—	—	—	インターネット販売・通信販売		
小 計	株 数	金 額	584,600	569,668	659,300	9,362,070	
銘 柄 数 < 比 率 >	207	211	—	<20.7%>			
(マレーシア)			千リンギ				
AMMB HOLDING	1,250	1,250	487	13,235	銀行		
GENTING PLANTATIONS BHD	146	146	154	4,201	食品		
CIMB GROUP HOLDINGS BERHAD	2,890	2,800	1,447	39,302	銀行		
DIGI.COM BERHAD	1,860	1,860	844	22,926	無線通信サービス		
MALAYSIA AIRPORTS HLDGS BHD	564	564	403	10,960	運送インフラ		
RHB BANK BHD	1,250	1,250	726	19,721	銀行		
HAP SENG CONSOLIDATED	338	338	335	9,112	コングロマリット		
GAMUDA BERHAD	1,002	1,002	405	11,017	建設・土木		
YTL CORPORATION	2,108	2,108	205	5,581	総合公益事業		
HONG LEONG FINANCIAL GROUP	134	134	227	6,187	銀行		
HONG LEONG BANK	374	374	635	17,248	銀行		
IJM CORP	1,526	1,526	338	9,197	建設・土木		
KUALA LUMPUR KEPONG	264	264	646	17,560	食品		
FRASER & NEAVE HOLDINGS BHD	77	77	256	6,953	飲料		
MALAYAN BANKING	2,460	2,460	2,118	57,505	銀行		
ALLIANCE BANK MALAYSIA BHD	548	—	—	—	銀行		
MISC BHD	690	690	564	15,318	海運業		
NESTLE (MALAYSIA) BERHAD	44	44	640	17,381	食品		
PPB GROUP BERHAD	350	350	649	17,637	食品		
PETRONAS DAGANGAN BHD	145	145	325	8,841	石油・ガス・消耗燃料		
PETRONAS GAS BERHAD	437	437	721	19,576	ガス		
BRITISH AMERICAN TOBACCO BHD	78	78	109	2,973	タバコ		
TELEKOM MALAYSIA	620	620	249	6,766	各種電気通信サービス		
SP SETIA BHD	875	—	—	—	不動産管理・開発		
TENAGA NASIONAL	2,090	2,090	2,696	73,199	電力		
QL RESOURCES BHD	400	400	323	8,774	食品		
DIALOG GROUP BHD	2,193	2,193	750	20,366	エネルギー設備・サービス		
PUBLIC BANK BHD	1,944	1,882	3,682	99,976	銀行		
ATRASIA GROUP BHD	866	866	145	3,949	旅客航空輸送業		
TOP GLOVE CORP BHD	842	842	396	10,767	ヘルスケア機器・用品		
GENTING BHD	1,240	1,120	691	18,761	ホテル・レストラン・レジャー		
GENTING MALAYSIA BHD	2,290	2,290	764	20,765	ホテル・レストラン・レジャー		
IOI CORP	1,167	1,167	537	14,606	食品		
SIME DARBY BERHAD	2,200	2,200	488	13,260	コングロマリット		
HARTALEGA HOLDINGS BHD	1,210	1,210	663	18,002	ヘルスケア機器・用品		
AXIATA GROUP BERHAD	1,950	1,950	850	23,082	無線通信サービス		
MAXIS BHD	1,462	1,462	818	22,228	無線通信サービス		

野村外国株（含む新興国）インデックス Aコース（野村投資一任口座向け）

銘柄	株数	当 期 末			業 種 等	
		株 数	評 価 額			
			外貨建金額	邦貨換算金額		
(マレーシア)	百株	百株	千リンギ	千円		
PETRONAS CHEMICALS GROUP BHD	1,440	1,440	1,016	27,601	化学	
IHH HEALTHCARE BHD	1,560	1,560	870	23,633	ヘルスケア・プロバイダー/ヘルスケア・サービス	
WESTPORTS HOLDINGS BHD	514	514	215	5,847	運送インフラ	
PRESS METAL ALUMINIUM HOLDINGS	811	811	421	11,449	金属・鉱業	
SIME DARBY PROPERTY BHD	2,500	—	—	—	不動産管理・開発	
SIME DARBY PLANTATION BHD	1,443	1,443	764	20,764	食品	
小 計	株 数	株 数	外貨建金額	邦貨換算金額		
	銘柄 数 < 比 率 >					
		43	43,961	28,591	776,247	
			40	—	<1.7%>	
(タイ)			千バーツ			
BANGKOK BANK (F)	286	286	4,418	15,995	銀行	
BERLI JUCKER PUBLIC CO-NVDR	737	737	3,095	11,205	食品・生活必需品小売り	
KRUNG THAI BANK-NVDR	2,670	2,670	4,352	15,757	銀行	
RATCH GROUP PCL-NVDR	430	430	3,160	11,441	独立系発電事業者・エネルギー販売業者	
ROBINSON PCL -NVDR	261	261	1,735	6,283	複合小売り	
SIAM COMMERCIAL BANK P-NVDR	508	508	5,994	21,699	銀行	
TRUE CORP PCL-NVDR	5,972	9,200	3,808	13,787	各種電気通信サービス	
KASIKORN BANK PCL-NVDR	502	502	6,927	25,077	銀行	
TMB BANK PUBLIC CORP-NVDR	6,494	10,989	1,736	6,285	銀行	
IRPC PCL - NVDR	9,000	9,000	3,024	10,946	石油・ガス・消耗燃料	
BANPU PUBLIC CO LTD-NVDR	2,630	2,630	3,077	11,139	石油・ガス・消耗燃料	
ELECTRICITY GENERATING PCL-NVDR	173	173	5,864	21,230	独立系発電事業者・エネルギー販売業者	
INTOUCH HOLDINGS PCL - NVDR	1,250	1,610	9,418	34,094	無線通信サービス	
CHAROEN POKPHAND FOODS-NVDR	2,790	2,790	8,439	30,551	食品	
ADVANCED INFO SERVICE-NVDR	803	803	17,103	61,916	無線通信サービス	
HOME PRODUCT CENTER PCL-NVDR	3,545	3,545	5,673	20,538	専門小売り	
PTT PCL-NVDR	7,160	6,960	32,016	115,897	石油・ガス・消耗燃料	
THAI UNION GROUP PCL-NVDR	1,998	1,998	2,937	10,632	食品	
LAND & HOUSES PUB - NVDR	6,200	6,200	6,386	23,117	不動産管理・開発	
SIAM CEMENT PCL-NVDR	506	506	18,671	67,590	建設資材	
AIRPORTS OF THAILAND PCL NVDR	2,860	2,570	19,275	69,775	運送インフラ	
KASIKORN BANK PCL (F)	720	720	10,044	36,359	銀行	
CENTRAL PATTANA PCL-NVDR	1,339	1,339	8,603	31,143	不動産管理・開発	
BANGKOK DUST MED SERVI-NVDR	5,630	5,500	14,162	51,268	ヘルスケア・プロバイダー/ヘルスケア・サービス	
BUMRUNGRAD HOSPITAL PU-NVDR	322	322	4,701	17,018	ヘルスケア・プロバイダー/ヘルスケア・サービス	
MINOR INTERNATIONAL PCL-NVDR	1,630	1,630	5,623	20,357	ホテル・レストラン・レジャー	
THAI OIL PCL-NVDR	830	830	5,125	18,553	石油・ガス・消耗燃料	
CP ALL PCL-NVDR	3,750	3,750	27,843	100,794	食品・生活必需品小売り	
BTS GROUP HOLDINGS PCL-NVDR	4,760	4,760	6,473	23,434	陸運・鉄道	
PTT EXPLOR & PROD PCL-NVDR	864	864	11,361	41,128	石油・ガス・消耗燃料	
TOTAL ACCESS COMMUNICA-NVDR	430	430	2,203	7,977	無線通信サービス	
INDORAMA VENTURES PCL-NVDR	1,109	1,109	3,467	12,553	化学	
PTT GLOBAL CHEMICAL PCL-NVDR	1,519	1,519	8,473	30,674	化学	
ENERGY ABSOLUTE PCL-NVDR	950	950	3,942	14,271	独立系発電事業者・エネルギー販売業者	
BANGKOK EXPRESS AND METRO NVDR	4,471	4,471	5,007	18,127	運送インフラ	
B GRIMM POWER PCL-NVDR	—	340	2,167	7,846	独立系発電事業者・エネルギー販売業者	
GULF ENERGY DEVELOPMENT-NVDR	330	330	6,517	23,593	独立系発電事業者・エネルギー販売業者	
OSOTSPA PCL-NVDR	—	330	1,468	5,315	飲料	
SRISAWAD CORP PCL-NVDR	—	320	2,200	7,964	消費者金融	
MUANGTHAI CAPITAL PCL-NVDR	490	490	3,074	11,130	消費者金融	
GLOBAL POWER SYNERGY-NVDR	—	330	3,159	11,438	独立系発電事業者・エネルギー販売業者	
小 計	株 数	株 数	外貨建金額	邦貨換算金額		
	銘柄 数 < 比 率 >					
		37	94,705	302,738	1,095,914	
			41	—	<2.4%>	
(フィリピン)			千フィリピンペソ			
AYALA LAND LTD	4,990	4,990	21,407	46,453	不動産管理・開発	

野村外国株（含む新興国）インデックス Aコース（野村投資一任口座向け）

銘柄	期首(前期末)		当 期 末		業 種 等	
	株 数	株 数	評 価 額			
			外貨建金額	邦貨換算金額		
(フィリピン)	百株	百株	千フィリピンペソ	千円		
ABOITIZ EQUITY VENTURES INC	1,460	1,460	7,738	16,791	コングロマリット	
BANK OF PHILIPPINE ISLANDS	535	535	4,566	9,909	銀行	
ALLIANCE GLOBAL GROUP INC	2,189	—	—	—	コングロマリット	
DMCI HOLDINGS INC	1,780	—	—	—	コングロマリット	
GLOBE TELECOM INC	20	20	4,231	9,181	無線通信サービス	
INTERNATIONAL CONTAINER TERMINAL SVCS	690	690	9,114	19,779	運送インフラ	
JG SUMMIT HOLDINGS INC	1,737	1,737	12,593	27,327	コングロマリット	
JOLLIBEE FOODS CORPORATION	244	244	4,904	10,642	ホテル・レストラン・レジャー	
METROPOLITAN BANK & TRUST	1,130	1,276	8,300	18,011	銀行	
MEGAWORLD CORP	9,100	9,100	3,922	8,510	不動産管理・開発	
ROBINSONS LAND CO	1,679	1,320	3,590	7,791	不動産管理・開発	
SECURITY BANK CORP	120	120	2,250	4,882	銀行	
SM PRIME HLDGS	6,529	6,529	26,380	57,245	不動産管理・開発	
UNIVERSAL ROBINA CORP	508	670	10,043	21,793	食品	
SM INVESTMENTS CORP	144	136	14,280	30,987	コングロマリット	
AYALA CORPORATION	170	157	12,475	27,071	コングロマリット	
METRO PACIFIC INVESTMENTS CO	7,478	7,478	2,662	5,776	各種金融サービス	
ABOITIZ POWER CORP	767	767	2,546	5,525	独立系発電事業者・エネルギー販売業者	
MANILA ELECTRIC COMPANY	169	169	4,985	10,818	電力	
BDO UNIBANK INC	1,249	1,249	19,387	42,070	銀行	
GT CAPITAL HOLDINGS INC	54	54	4,382	9,510	コングロマリット	
PLDT INC	49	49	5,342	11,593	無線通信サービス	
小 計	株 数	金 額	42,796	38,755	185,103	401,675
銘 柄 数 < 比 率 >	23	21	—	< 0.9% >		
(インドネシア)			千ルピア			
BARITO PACIFIC TBK PT	4,300	21,500	2,795,000	22,639	化学	
UNITED TRACTORS TBK PT	991	991	2,171,385	17,588	石油・ガス・消耗燃料	
INDOFOOD SUKSES MAK TBK	2,662	2,662	2,176,185	17,627	食品	
PT CHAROEN POKPHAND INDONESIA	4,990	4,990	3,642,700	29,505	食品	
GUDANG GARAM TBK	292	292	1,694,330	13,724	タバコ	
HM SAMPOERNA TBK PT	6,400	6,400	1,433,600	11,612	タバコ	
INDOCEMENT TUNGGAL PRAKARSA	1,012	1,360	2,533,000	20,517	建設資材	
INDAH KIAT PULP&PAPER	1,486	1,486	1,233,380	9,990	紙製品・林産品	
BUKIT ASAM TBK PT	2,200	2,200	589,600	4,775	石油・ガス・消耗燃料	
BANK MANDIRI	11,420	11,070	8,357,850	67,698	銀行	
PABRIK KERTAS TJIWI KIMIA	1,000	1,000	1,125,000	9,112	紙製品・林産品	
UNILEVER INDONESIA TBK PT	1,047	5,235	4,410,487	35,724	家庭用品	
BANK RAKYAT INDONESIA	35,360	35,360	16,159,520	130,892	銀行	
PERUSAHAAN GAS NEGARA TBK PT	5,935	5,935	1,204,805	9,758	ガス	
BANK NEGARA INDONESIA PT	4,990	4,990	3,842,300	31,122	銀行	
SEMEN INDONESIA PERSERO TBK PT	1,760	1,760	2,191,200	17,748	建設資材	
BANK CENTRAL ASIA	6,390	6,050	20,721,250	167,842	銀行	
XL AXIATA TBK PT	—	1,600	532,800	4,315	無線通信サービス	
JASA MARGA (PERSERO) TBK PT	1,135	1,135	593,345	4,806	運送インフラ	
BUMI SERPONG DAMAI PT	4,283	4,283	546,082	4,423	不動産管理・開発	
ADARO ENERGY PT	8,392	8,392	1,233,624	9,992	石油・ガス・消耗燃料	
PAKUWON JATI TBK PT	9,200	9,200	538,200	4,359	不動産管理・開発	
INDOFOOD CBP SUKSES MAKMUR T	1,780	1,780	2,064,800	16,724	食品	
BANK TABUNGAN NEGARA TBK PT	2,080	2,080	443,040	3,588	銀行	
KALBE FARMA PT	15,400	15,400	2,564,100	20,769	医薬品	
ACE HARDWARE INDONESIA	—	3,000	480,000	3,888	専門小売り	
PT ASTRA INTERNATIONAL TBK	13,350	13,350	9,511,875	77,046	自動車	
SURYA CITRA MEDIA PT TBK	3,455	—	—	—	メディア	

野村外国株（含む新興国）インデックス Aコース（野村投資一任口座向け）

銘柄	株数	当 期 末		業 種 等	
		株数	評 価 額		
(インドネシア)	百株	百株	千ルピア	千円	
TELEKOMUNIKASI	30,800	30,000	11,550,000	93,555	各種電気通信サービス
小 計	株数・金額	182,111	203,502	106,339,459	861,349
(韓国)	銘柄数<比率>	27	28	—	<1.9%>
CHEIL WORLDWIDE INC	33	59	千ウォン 138,355	13,199	メディア
HANMI SCIENCE CO LTD	7	—	—	—	医薬品
HYUNDAI MOTOR CO LTD-2ND PFD	26	26	212,784	20,299	自動車
SAMSUNG FIRE & MARINE INSURANCE	18	18	437,535	41,740	保険
DB INSURANCE CO LTD	28	28	137,227	13,091	保険
WOONGJIN COWAY CO LTD	33	33	300,266	28,645	家庭用耐久財
KT & G CORP	78	78	736,483	70,260	タバコ
S-1 CORPORATION	8	14	136,155	12,989	商業サービス・用品
KOREA GAS CORPORATION	15	15	56,044	5,346	ガス
CJ CORP	11	11	101,860	9,717	コングロマリット
KAKAO CORP	30	30	526,505	50,228	インタラクティブ・メディアおよびサービス
CJ ENM CO LTD	6	6	103,608	9,884	インターネット販売・通信販売
DAEWOO SHIPBUILDING & MARINE	29	29	78,155	7,455	機械
KMW CO.LTD.	—	11	64,182	6,122	通信機器
SK TELECOM CO LTD	12	12	299,720	28,593	無線通信サービス
DAELIM INDUSTRIAL COMPANY	16	16	136,640	13,035	建設・土木
MIRAE ASSET DAEWOO CO LTD	247	247	190,227	18,147	資本市場
NCSOFT CORPORATION	9	9	609,880	58,182	娯楽
LG UPLUS CORP	64	64	84,042	8,017	各種電気通信サービス
DAEWOO ENGINEERING & CONSTR	96	96	45,446	4,335	建設・土木
POSCO INTERNATIONAL CORP	39	39	69,225	6,604	商社・流通業
LG HOUSEHOLD & HEALTH CARE	6	6	878,125	83,773	パーソナル用品
LG CHEMICALS LTD	29	29	977,130	93,218	化学
LG CHEM LTD - PREFERRED	3	3	67,968	6,484	化学
LG HOUSEHOLD & HEALTH-PREF	1	1	86,840	8,284	パーソナル用品
SHINHAN FINANCIAL GROUP	288	288	1,191,918	113,708	銀行
S-OIL CORPORATION	26	26	225,691	21,530	石油・ガス・消耗燃料
HANWHA SOLUTIONS CORP	63	63	123,751	11,805	化学
MERITZ SECURITIES	245	245	87,955	8,390	資本市場
SAMSUNG SECURITIES	35	35	136,004	12,974	資本市場
POSCO CHEMICAL CO LTD	18	18	99,731	9,514	建設資材
LOTTE CHEMICAL CORPORATION	10	10	228,900	21,837	化学
HOTEL SHILLA CO LTD	16	25	267,500	25,519	専門小売り
KOREA SHIPBUILDING & OFFSHORE ENGINEERIN	23	23	304,256	29,026	機械
HYUNDAI MOBIS	44	40	1,007,980	96,161	自動車部品
SK HYNIX INC	352	338	3,359,904	320,534	半導体・半導体製造装置
HYUNDAI ENGINEERING & CONSTR	46	46	191,812	18,298	建設・土木
HYUNDAI MOTOR CO LTD-PFD	14	14	107,016	10,209	自動車
HYUNDAI MOTOR CO LTD	93	90	1,077,165	102,761	自動車
HYUNDAI STEEL CO	47	47	143,608	13,700	金属・鉱業
INDUSTRIAL BK OF KOREA	150	150	168,448	16,069	銀行
KCC CORP	3	3	72,151	6,883	建設関連製品
KIA MOTORS CORP	176	176	725,886	69,249	自動車
KOREA ZINC CO LTD	5	5	248,344	23,692	金属・鉱業
KOREA ELECTRIC POWER	153	148	398,120	37,980	電力
HANWHA CORPORATION	24	24	58,539	5,584	コングロマリット
KOREAN AIR LINES CO LTD	205	25	70,840	6,758	旅客航空輸送業
OCI COMPANY LTD	15	15	101,278	9,661	化学
CJ LOGISTICS	3	7	113,100	10,789	陸運・鉄道
KUMHO PETRO CHEMICAL CO	9	9	77,644	7,407	化学

野村外国株（含む新興国）インデックス Aコース（野村投資一任口座向け）

銘柄	期首(前期末)		当 期 末		業 種 等
	株 数	株 数	評 価 額		
			外貨建金額	邦貨換算金額	
(韓国)	百株	百株	千ウォン	千円	
HLB INC	25	18	199,470	19,029	レジャー用品
LG ELECTRONICS INC	63	61	429,885	41,011	家庭用耐久財
LOTTE CORP	16	16	58,158	5,548	コングロマリット
LG CORP	60	60	444,070	42,364	コングロマリット
NH INVESTMENT & SECURITIES CO LTD	77	77	93,919	8,959	資本市場
GS ENGINEERING & CONSTRUCT	42	42	126,389	12,057	建設・土木
NAVER CORP	90	90	1,733,075	165,335	インタラクティブ・メディアおよびサービス
HYUNDAI DEPT STORE CO	11	11	101,460	9,679	複合小売り
KOREA INVESTMENT HOLDINGS CO	31	31	230,476	21,987	資本市場
OTTOGI CORPORATION	0.7	0.7	37,940	3,619	食品
AMOREPACIFIC GROUP	15	15	139,232	13,282	パーソナル用品
KANGWON LAND INC	79	79	227,520	21,705	ホテル・レストラン・レジャー
POSCO	50	50	1,217,160	116,117	金属・鉱業
SAMSUNG ENGINEERING CO LTD	85	85	160,176	15,280	建設・土木
SAMSUNG SDI CO,LTD	35	35	961,230	91,701	電子装置・機器・部品
SAMSUNG ELECTRO MECHANICS	33	31	422,940	40,348	電子装置・機器・部品
SAMSUNG ELECTRONICS	3,044	2,994	18,177,829	1,734,164	コンピュータ・周辺機器
SAMSUNG HEAVY INDUSTRIES	307	307	227,180	21,672	機械
SAMSUNG ELECTRONICS PFD	533	508	2,561,328	244,350	コンピュータ・周辺機器
SHINSEGAE CO LTD	4	4	137,494	13,116	複合小売り
YUHAN CORPORATION	6	7	167,606	15,989	医薬品
HANON SYSTEMS	116	116	129,315	12,336	自動車部品
HYUNDAI MARINE & FIRE INS CO	34	34	83,640	7,979	保険
GS HOLDINGS CORP	36	36	173,880	16,588	石油・ガス・消耗燃料
LG DISPLAY CO LTD	162	162	251,910	24,032	電子装置・機器・部品
CELLTRION INC	55	57	1,031,016	98,358	バイオテクノロジー
HELIXMITH CO LTD	9	12	108,360	10,337	バイオテクノロジー
HELIXMITH CO LTD-RTS	0.64	—	—	—	バイオテクノロジー
HANA FINANCIAL HOLDINGS	201	201	710,535	67,785	銀行
HYUNDAI GLOVIS CO LTD	11	11	161,310	15,388	航空貨物・物流サービス
CELLTRION PHARM INC	8	—	—	—	医薬品
LOTTE SHOPPING CO	8	8	108,800	10,379	複合小売り
SAMSUNG LIFE INSURANCE CO	46	46	339,184	32,358	保険
AMOREPACIFIC CORP	19	19	456,445	43,544	パーソナル用品
AMOREPACIFIC CORP-PREF	4	4	43,255	4,126	パーソナル用品
SAMSUNG CARD CO	13	13	53,448	5,098	消費者金融
SK INNOVATION CO LTD	35	35	476,140	45,423	石油・ガス・消耗燃料
CJ CHEILJEDANG CORP	5	5	125,970	12,017	食品
PAN OCEAN CO LTD	148	148	64,175	6,122	海運業
LG INNOTEK CO LTD	8	8	126,850	12,101	電子装置・機器・部品
SK HOLDINGS CO LTD	23	23	570,960	54,469	コングロマリット
KB FINANCIAL GROUP INC	255	255	1,226,400	116,998	銀行
MEDY-TOX INC	2	2	80,040	7,635	バイオテクノロジー
KOREA AEROSPACE INDUSTRIES	45	45	149,160	14,229	航空宇宙・防衛
BNK FINANCIAL GROUP INC	228	228	164,844	15,726	銀行
HANMI PHARMACEUTICAL CO., LTD	4	4	143,097	13,651	医薬品
HANWHA LIFE INSURANCE CO LTD	132	132	29,016	2,768	保険
FILA HOLDINGS CORP	29	29	142,398	13,584	繊維・アパレル・贅沢品
E-MART CO	11	11	144,082	13,745	食品・生活必需品小売り
GS RETAIL CO LTD	11	11	45,201	4,312	食品・生活必需品小売り
HANKOOK TIRE & TECHNOLOGY CO	53	53	163,058	15,555	自動車部品
HDC HYUNDAI DEVELOPMENT CO-E	15	15	36,644	3,495	建設・土木
HYUNDAI HEAVY INDUSTRIES HOLDINGS CO LTD	5	5	191,040	18,225	機械
BGF RETAIL CO LTD /NEW	4	4	82,935	7,911	食品・生活必需品小売り

野村外国株（含む新興国）インデックス Aコース（野村投資一任口座向け）

銘柄	期首(前期末)		当 期 末		業 種 等	
	株 数	株 数	評 価 額			
			外貨建金額	邦貨換算金額		
(韓国)	百株	百株	千ウォン	千円		
ORION CORP/REPUBLIC OF KOREA	19	11	130,530	12,452	食品	
ORANGE LIFE INSURANCE LTD	16	16	43,872	4,185	保険	
NETMARBLE CORP	14	14	144,207	13,757	娯楽	
WOORI FINANCIAL GROUP INC	299	299	318,435	30,378	銀行	
CJ CORP-CONVERT PREF	1	—	—	—	コングロマリット	
SAMSUNG SDS CO LTD	20	20	394,000	37,587	情報技術サービス	
SAMSUNG C&T CORP	57	57	615,600	58,728	コングロマリット	
SAMSUNG BIOLOGICS CO LTD	10	10	446,976	42,641	ライフサイエンス・ツール/サービス	
PEARL ABYSS CORP	3	3	58,931	5,622	娯楽	
DOOSAN BOBCAT INC	33	33	111,220	10,610	機械	
SILLAJEN INC	37	—	—	—	バイオテクノロジー	
CELLTRION HEALTHCARE CO LTD	33	35	192,905	18,403	ヘルスケア・プロバイダ/ヘルスケア・サービス	
小 計	株 数 ・ 金 額	9,661	9,546	54,986,274	5,245,690	
	銘柄 数 < 比 率 >	115	111	—	< 11.6% >	
(台湾)			千新台幣ドル			
ACCTON TECHNOLOGY CORPORATION	—	320	5,392	19,842	通信機器	
ACER INC	1,607	1,607	2,909	10,708	コンピュータ・周辺機器	
ASUSTEK COMPUTER INC	418	458	10,764	39,612	コンピュータ・周辺機器	
REALTEK SEMICONDUCTOR CORP	284	284	7,317	26,927	半導体・半導体製造装置	
ASIA CEMENT	1,269	1,269	6,158	22,663	建設資材	
WALSIN TECHNOLOGY CORP	180	180	4,203	15,467	電子装置・機器・部品	
TAIWAN BUSINESS BANK	3,053	3,206	4,023	14,807	銀行	
VANGUARD INTERNATIONAL SEMI	690	690	5,526	20,338	半導体・半導体製造装置	
MICRO-STAR INTERNATIONAL CO LTD	520	520	4,867	17,911	コンピュータ・周辺機器	
CHICONY ELECTRONICS CO LTD	296	486	4,300	15,824	コンピュータ・周辺機器	
QUANTA COMPUTER INC	1,756	1,756	11,419	42,023	コンピュータ・周辺機器	
HIGHWEALTH CONSTRUCTION CORP	391	391	1,824	6,714	不動産管理・開発	
EVA AIRWAYS CORP	1,756	1,809	2,460	9,054	旅客航空輸送業	
CATCHER TECHNOLOGY CO LTD	408	408	10,210	37,572	コンピュータ・周辺機器	
CHANG HWA COMMERCIAL BANK	3,801	3,877	8,705	32,037	銀行	
CHINA AIRLINES	1,335	1,335	1,202	4,423	旅客航空輸送業	
CHENG SHIN RUBBER IND CO LTD	1,070	990	4,174	15,361	自動車部品	
CHINA STEEL	7,545	7,545	18,109	66,641	金属・鉱業	
CHINA LIFE INSURANCE CO LTD	1,767	1,767	4,577	16,846	保険	
ADVANTECH CO.,LTD.	215	215	6,704	24,674	コンピュータ・周辺機器	
COMPAL ELECTRONICS	2,445	2,445	4,634	17,056	コンピュータ・周辺機器	
DELTA ELECTRONICS INC	1,236	1,236	18,675	68,727	電子装置・機器・部品	
NANYA TECHNOLOGY CO	950	630	5,254	19,335	半導体・半導体製造装置	
CHUNGHWA TELECOM CO LTD	2,420	2,420	26,506	97,542	各種電気通信サービス	
AU OPTRONICS CORP	4,890	4,890	5,036	18,535	電子装置・機器・部品	
TAIWAN MOBILE CO LTD	1,022	1,022	11,037	40,618	無線通信サービス	
EVERGREEN MARINE	911	2,023	2,630	9,681	海運業	
FAR EASTERN NEW CENTURY CORPORATION	2,294	2,294	6,757	24,867	コングロマリット	
FENG TAY ENTERPRISE CO LTD	203	223	4,212	15,500	繊維・アパレル・贅沢品	
ECLAT TEXTILE COMPANY LTD	114	114	4,628	17,033	繊維・アパレル・贅沢品	
NOVATEK MICROELECTRONICS LTD	340	340	7,833	28,826	半導体・半導体製造装置	
FORMOSA PLASTIC	2,774	2,704	26,474	97,426	化学	
FORMOSA TAFFETA CO.	650	650	2,223	8,180	繊維・アパレル・贅沢品	
FORMOSA CHEMICAL&FIBRE CO	2,339	2,339	20,404	75,089	化学	
GIANT MANUFACTURING	187	187	3,619	13,318	レジャー用品	
MEDIATEK INC	945	945	39,800	146,465	半導体・半導体製造装置	
FUBON FINANCIAL HOLDING CO LTD	4,255	4,255	19,957	73,444	保険	
HUA NAN FINANCIAL HOLDINGS C	4,640	4,893	10,862	39,974	銀行	
HOTAI MOTOR COMPANY LTD	180	180	12,042	44,314	専門小売り	

野村外国株（含む新興国）インデックス Aコース（野村投資一任口座向け）

銘柄	期首(前期末)		当 期 末		業 種 等	
	株 数	株 数	評 価 額			
			外貨建金額	邦貨換算金額		
(台湾)	百株	百株	千新台幣ドル	千円		
FAR EASTONE TELECOMM CO LTD	1,050	1,050	7,381	27,163	無線通信サービス	
YUANTA FINANCIAL HOLDING CO	6,703	6,703	13,675	50,326	資本市場	
CATHAY FINANCIAL HOLDING CO LTD	4,805	4,970	21,347	78,559	保険	
CHINA DEVELOPMENT FINANCIAL HOLDING	8,387	8,387	8,262	30,404	保険	
E. SUN FINANCIAL HOLDINGS CO	6,147	6,584	18,995	69,903	銀行	
HON HAI PRECISION INDUSTRY	8,056	7,726	69,538	255,901	電子装置・機器・部品	
MEGA FINANCIAL HOLDING CO LT	7,233	6,513	20,811	76,586	銀行	
LARGAN PRECISION CO LTD	60	60	30,290	111,469	電子装置・機器・部品	
TAI SHIN FINANCIAL HOLDINGS	6,512	6,647	9,705	35,717	銀行	
SHIN KONG FINANCIAL HOLDINGS	6,768	6,910	7,082	26,064	保険	
INVENTEC CO., LTD	1,369	1,369	3,142	11,562	コンピュータ・周辺機器	
LITE-ON TECHNOLOGY CORP	1,458	1,458	7,221	26,576	コンピュータ・周辺機器	
SINOPAC FINANCIAL HOLDINGS	7,415	7,415	9,788	36,021	銀行	
CTBC FINANCIAL HOLDING	12,232	11,192	25,294	93,082	銀行	
FIRST FINANCIAL HOLDING CO	6,116	6,177	14,826	54,562	銀行	
POWERTECH TECHNOLOGY INC	461	461	5,168	19,019	半導体・半導体製造装置	
NAN YA PLASTICS CORP	3,247	3,097	22,579	83,090	化学	
WISTRON CORP	1,564	1,444	4,174	15,363	コンピュータ・周辺機器	
POU CHEN CORP	1,354	1,354	5,249	19,317	繊維・アパレル・贅沢品	
UNI-PRESIDENT ENTERPRISES CO	3,188	3,188	24,072	88,585	食品	
PRESIDENT CHAIN STORE CORP	348	378	11,704	43,070	食品・生活必需品小売り	
FORMOSA PETROCHEMICAL CORP	723	673	6,446	23,722	石油・ガス・消耗燃料	
PHISON ELECTRONICS CORP	93	93	3,303	12,157	半導体・半導体製造装置	
RUENTEX DEVELOPMENT CO LTD	310	310	1,393	5,128	不動産管理・開発	
RUENTEX INDUSTRIES LTD	202	202	1,455	5,356	繊維・アパレル・贅沢品	
FOXCONN TECHNOLOGY CO LTD	548	548	3,575	13,156	電子装置・機器・部品	
STANDARD FOODS CORP	270	270	1,909	7,025	食品	
SYNNEX TECHNOLOGY INTL CORP	775	775	2,970	10,932	電子装置・機器・部品	
TAIWAN CEMENT	2,769	2,853	12,770	46,994	建設資材	
TATUNG CO LTD	1,300	1,300	2,762	10,166	家庭用耐久財	
TAIWAN SEMICONDUCTOR	15,660	15,480	517,806	1,905,526	半導体・半導体製造装置	
UNITED MICROELECTRONICS CORP	7,045	7,045	11,377	41,869	半導体・半導体製造装置	
WINBOND ELECTRONICS CORPORATION	2,420	2,420	4,658	17,143	半導体・半導体製造装置	
YAGEO CORPORATION	143	143	5,995	22,062	電子装置・機器・部品	
TAIWAN HIGH SPEED RAIL CORP	1,430	1,430	5,548	20,418	運送インフラ	
INNOLUX CORP	5,053	5,053	4,547	16,736	電子装置・機器・部品	
WPG HOLDINGS CO LTD	1,203	1,203	4,701	17,300	電子装置・機器・部品	
HIWIN TECHNOLOGIES CORP	128	132	4,158	15,302	機械	
TAI MED BIOLOGICS INC	110	—	—	—	バイオテクノロジー	
PEGATRON CORP	1,216	1,216	8,275	30,452	コンピュータ・周辺機器	
AIRTAC INTERNATIONAL GROUP	60	60	3,036	11,172	機械	
WIN SEMICONDUCTORS CORP	210	210	5,974	21,986	半導体・半導体製造装置	
CHAILEASE HOLDING CO LTD	709	730	10,446	38,442	各種金融サービス	
ZHEN DING TECHNOLOGY HOLDING	364	364	4,988	18,356	電子装置・機器・部品	
TAIWAN COOPERATIVE FINANCIAL	5,546	5,713	12,083	44,466	銀行	
THE SHANGHAI COMMERCIAL & SAVINGS BANK	2,040	2,205	11,513	42,371	銀行	
WIWYNN CORP	—	50	3,545	13,045	コンピュータ・周辺機器	
ASE TECHNOLOGY HOLDING CO LTD	2,176	2,176	17,260	63,517	半導体・半導体製造装置	
GLOBALWAFERS CO LTD	130	130	5,525	20,332	半導体・半導体製造装置	
NIEN MADE ENTERPRISE CO LTD	100	100	2,815	10,359	家庭用耐久財	
小 計	株 数	金 額	208,396	208,904	1,378,599	5,073,246
	銘柄 数	< 比 率 >	87	88	—	< 11.2% >
(インド)			千インドルピー			
RELIANCE INDUSTRIES LIMITED	1,831	1,777	273,284	429,057	石油・ガス・消耗燃料	

野村外国株（含む新興国）インデックス Aコース（野村投資一任口座向け）

銘柄	期首(前期末)	当 期 末		業 種 等
	株 数	株 数	評 価 額	
			外貨建金額 邦貨換算金額	
(インド)	百株	百株	千インドルピー 千円	
BHARAT PETROLEUM CORP LTD	447	447	20,644 32,412	石油・ガス・消耗燃料
EICHER MOTORS LTD	8	8	17,659 27,725	自動車
MAHINDRA&MAHINDRA LIMITED	508	508	28,826 45,257	自動車
SHREE CEMENT LIMITED	4	4	10,946 17,186	建設資材
HINDUSTAN PETROLEUM CORP	343	343	8,601 13,504	石油・ガス・消耗燃料
LIC HOUSING FINANCE	180	180	8,490 13,330	貯蓄・抵当・不動産金融
TATA STEEL LIMITED	186	186	9,198 14,442	金属・鉱業
NESTLE INDIA LIMITED	15	15	23,800 37,366	食品
GAIL INDIA LTD	946	946	12,179 19,122	ガス
VEDANTA LTD	1,260	1,260	20,443 32,096	金属・鉱業
TITAN CO LTD	210	210	25,050 39,329	繊維・アパレル・贅沢品
OIL&NATURAL GAS CORP LTD	1,570	1,570	19,546 30,688	石油・ガス・消耗燃料
COLGATE-PALMOLIVE (INDIA)	—	29	4,377 6,872	パーソナル用品
LUPIN LTD	149	149	11,233 17,637	医薬品
HOUSING DEVELOPMENT FINANCE	1,049	1,020	253,174 397,483	貯蓄・抵当・不動産金融
ZEE ENTERTAINMENT ENTERPRISE	389	389	10,880 17,082	メディア
INFOSYS LTD	2,252	2,108	161,683 253,843	情報技術サービス
WIPRO LTD	804	804	20,136 31,613	情報技術サービス
INDIAN OIL CORPORATION LTD	1,130	1,130	14,028 22,025	石油・ガス・消耗燃料
HINDUSTAN UNILEVER LIMITED	416	416	85,248 133,840	家庭用品
HCL TECHNOLOGIES LTD	348	696	41,290 64,825	情報技術サービス
DABUR INDIA LTD	378	378	18,431 28,937	パーソナル用品
HERO MOTOCORP LTD	35	62	15,118 23,735	自動車
DR. REDDYS LABORATORIES	65	83	24,498 38,462	医薬品
BHARTI AIRTEL LIMITED	1,201	1,233	58,431 91,738	無線通信サービス
SUN PHARMACEUTICAL INDUS LTD	492	601	26,987 42,371	医薬品
DIVIS LABORATORIES LTD	59	59	11,204 17,590	ライフサイエンス・ツール/サービス
MARUTI SUZUKI INDIA LTD	70	70	52,686 82,717	自動車
GLENMARK PHARMACEUTICALS LTD	68	—	—	医薬品
AUROBINDO PHARMA LTD	187	187	8,898 13,970	医薬品
MOTHERSON SUMI SYSTEMS LTD	574	574	8,227 12,917	自動車部品
SHRIRAM TRANSPORT FINANCE	89	132	14,508 22,778	消費者金融
PETRONET LNG LTD	349	349	9,617 15,099	石油・ガス・消耗燃料
CIPLA LIMITED	209	209	10,075 15,818	医薬品
LARSEN&TOUBRO LIMITED	311	311	41,030 64,417	建設・土木
ULTRATECH CEMENT LTD	61	61	27,639 43,393	建設資材
ASHOK LEYLAND LIMITED	606	606	5,067 7,955	機械
BOSCH LTD	3	3	5,781 9,077	自動車部品
TATA CONSULTANCY SVS LTD	583	555	124,253 195,077	情報技術サービス
NTPC LIMITED	1,420	1,420	17,246 27,077	独立系発電事業者・エネルギー販売業者
PIRAMAL ENTERPRISES LTD	47	70	10,827 16,999	医薬品
PIRAMAL ENTERPRISES LTD-RTS	—	9	228 359	医薬品
AMBUJA CEMENTS LTD	299	299	6,275 9,852	建設資材
BHARAT FORGE LIMITED	127	127	6,694 10,510	自動車部品
HINDALCO INDUSTRIES LIMITED	717	717	15,046 23,623	金属・鉱業
ITC LTD	2,211	2,211	53,229 83,570	タバコ
PIDILITE INDUSTRIES LTD	66	66	9,616 15,097	化学
UPL LTD	321	321	18,878 29,638	化学
SIEMENS LIMITED	—	31	4,759 7,473	コングロマリット
INFO EDGE INDIA LTD	—	29	7,690 12,074	インタラクティブ・メディアおよびサービス
GODREJ CONSUMER PRODUCTS LTD	201	272	20,311 31,889	パーソナル用品
VODAFONE IDEA LTD	3,761	—	—	無線通信サービス
MARICO LIMITED	263	263	9,196 14,438	パーソナル用品
PAGE INDUSTRIES LTD	3	3	8,660 13,597	繊維・アパレル・贅沢品

野村外国株（含む新興国）インデックス Aコース（野村投資一任口座向け）

銘柄	期首(前期末)		当 期 末		業 種 等	
	株 数	株 数	評 価 額			
			外貨建金額	邦貨換算金額		
(インド)	百株	百株	千インドルピー	千円		
DLF LIMITED	—	260	6,711	10,537	不動産管理・開発	
POWER GRID CORP OF INDIA LTD	1,270	1,270	24,949	39,170	電力	
ADANI PORTS AND SPECIAL ECONOMIC ZONE REC LTD	426	426	16,654	26,147	運送インフラ	
BAJAJ FINSERV LTD	398	398	5,615	8,815	各種金融サービス	
BAJAJ AUTO LIMITED	23	23	22,323	35,047	保険	
COAL INDIA LTD	55	55	17,396	27,312	自動車	
TATA MOTORS LTD	769	769	16,168	25,384	石油・ガス・消耗燃料	
TATA POWER COMPANY LIMITED	1,040	1,040	20,545	32,255	自動車	
MAHINDRA & MAHINDRA FIN SECS	638	638	3,895	6,116	電力	
BHARTI INFRAELECT LTD	151	151	5,443	8,547	消費者金融	
INDIABULLS HOUSING FINANCE LTD	165	165	4,012	6,300	各種電気通信サービス	
ASIAN PAINTS LTD	170	—	—	—	貯蓄・抵当・不動産金融	
BAJAJ FINANCE LTD	170	167	30,647	48,115	化学	
YES BANK LTD	111	111	46,971	73,745	消費者金融	
HDFC LIFE INSURANCE CO LTD	1,148	—	—	—	銀行	
HDFC ASSET MANAGEMENT CO LTD	—	320	19,440	30,520	保険	
CONTAINER CORP OF INDIA LTD	—	19	6,457	10,137	資本市場	
BANDHAN BANK LTD	123	123	6,908	10,846	陸運・鉄道	
BRITANNIA INDUSTRIES LTD	—	289	13,752	21,590	銀行	
AXIS BANK LIMITED	40	45	14,270	22,404	食品	
HAVELLS INDIA LTD	1,237	1,279	94,300	148,052	銀行	
ICICI BANK LTD	177	177	11,319	17,771	電気設備	
BERGER PAINTS INDIA LTD	1,534	2,956	158,781	249,287	銀行	
TECH MAHINDRA LTD	—	103	5,638	8,852	化学	
GRASIM INDUSTRIES LIMITED	283	283	22,154	34,782	情報技術サービス	
AVENUE SUPERMARTS LTD	177	177	13,382	21,009	建設資材	
UNITED SPIRITS LTD	67	96	18,682	29,330	食品・生活必需品小売り	
ICICI LOMBARD GENERAL INSURANCE COMPANY	156	226	13,222	20,758	飲料	
ICICI PRUDENTIAL LIFE INSURANCE CO LTD	102	102	14,428	22,653	保険	
INTERGLOBE AVIATION LTD	—	171	8,416	13,214	保険	
SBI LIFE INSURANCE CO LTD	50	50	7,301	11,463	旅客航空輸送業	
JSW STEEL LTD	—	196	19,598	30,768	保険	
	465	657	18,228	28,618	金属・鉱業	
小 計	株 数 ・ 金 額	39,785	38,264	2,419,469	3,798,567	
	銘柄 数 < 比 率 >	77	84	—	< 8.4% >	
(パキスタン)			千パキスタドル			
MCB BANK LIMITED	219	219	4,914	3,538	銀行	
OIL & GAS DEVELOPMENT CO LTD	510	510	7,647	5,506	石油・ガス・消耗燃料	
HABIB BANK LTD	356	356	6,063	4,365	銀行	
小 計	株 数 ・ 金 額	1,085	1,085	18,625	13,410	
	銘柄 数 < 比 率 >	3	3	—	< 0.0% >	
(メキシコ)			千メキシコペソ			
ALFA S. A. B. -A	1,721	1,721	2,684	15,786	コングロマリット	
FOMENTO ECONOMICO MEXICA-UBD	1,269	1,187	21,107	124,110	飲料	
EL PUERTO DE LIVERPOOL-C1	108	108	1,093	6,428	複合小売り	
GRUPO TELEVISIVA SAB - SER CPO	1,534	1,534	7,123	41,888	メディア	
GRUPO BIMBO SAB-SERIES A	905	1,240	4,377	25,737	食品	
GRUMA S. A. B. -B	134	134	2,736	16,088	食品	
PROMOTORA Y OPERADORA DE INF	129	129	2,610	15,347	運送インフラ	
GRUPO CARSO SAB DE CV-SER A1	349	349	2,676	15,737	コングロマリット	
CEMEX SAB - CPO	8,869	8,619	6,283	36,949	建設資材	
GRUPO FINANCIERO BANORTE-O	1,673	1,673	18,576	109,232	銀行	
MEXICHEM SAB DE CV-*	604	—	—	—	化学	
INDUSTRIAS PENOLES SAB DE CV	84	84	1,721	10,122	金属・鉱業	

野村外国株（含む新興国）インデックス Aコース（野村投資一任口座向け）

銘柄	株数	当期		期末		業種等
		株数	株数	評価額	評価額	
				外貨建金額	邦貨換算金額	
(メキシコ)	百株	百株		千メキシコペソ	千円	
KIMBERLY-CLARK DE MEXICO-A	795	1,150		4,690	27,582	家庭用品
ALSEA SAB DE CV	300	300		1,494	8,790	ホテル・レストラン・レジャー
GRUPO AEROPORTUARIO DE SUR-B	143	143		5,491	32,291	運送インフラ
GRUPO MEXICO SAB DE CV- SER B	2,299	2,299		13,044	76,702	金属・鉱業
AMERICA MOVIL SAB DE C-SER L	21,830	20,740		31,752	186,707	無線通信サービス
GRUPO FINANCIERO INBURSA-O	1,402	1,402		3,476	20,444	銀行
ARCA CONTINENTAL SAB DE CV	261	261		2,718	15,985	飲料
GRUPO AEROPORTUARIO DEL-B SH	214	214		5,329	31,339	運送インフラ
MEGACABLE HOLDINGS-CPO	231	231		1,731	10,183	メディア
INFRAESTRUCTURA ENERGETICA N	387	387		3,366	19,797	ガス
BANCO SANTANDER MEXICO SA INSTITUCION	1,340	—		—	—	銀行
ORBIA ADVANCE CORP SAB DE CV	—	604		2,912	17,124	化学
COCA-COLA FEMSA SAB DE CV	324	324		3,733	21,950	飲料
WALMART DE MEXICO-SER V	3,230	3,180		18,237	107,235	食品・生活必需品小売り
小計	株数	金額				
	銘柄数 < 比率 >					
	25	24		—	< 2.2% >	
(ブラジル)				千リアル		
BRF SA	397	397		1,424	37,537	食品
VALE SA	2,040	1,964		10,836	285,651	金属・鉱業
TIM PARTICIPACOES SA	465	465		772	20,357	無線通信サービス
CENTRAIS ELECTRICAS BRASILEIRAS-PREF B	180	180		735	19,387	電力
CENTRAIS ELETRICAS BRASILIER	111	165		663	17,484	電力
BANCO DO BRASIL SA	569	569		2,813	74,169	銀行
ITAUSA-INVESTIMENTOS ITAU-PR	2,840	2,840		3,831	100,995	銀行
LOJAS AMERICANAS SA-PREF	504	504		1,406	37,067	複合小売り
GERDAU SA PFD NPV	745	745		1,586	41,829	金属・鉱業
PETROBRAS - PETROLEO BRAS	1,893	1,827		5,703	150,354	石油・ガス・消耗燃料
PETROBRAS DISTRIBUIDORA SA	190	488		1,374	36,224	専門小売り
PETROBRAS-PETROLEO BRAS-PR	2,716	2,593		7,654	201,773	石油・ガス・消耗燃料
KROTON EDUCACIONAL SA	1,039	—		—	—	各種消費者サービス
CCR SA	690	870		1,633	43,068	運送インフラ
WEG SA	519	519		1,862	49,095	電気設備
BANCO BRADESCO SA - PREF	2,594	2,492		8,632	227,560	銀行
BANCO BRADESCO S.A.	741	716		2,355	62,102	銀行
NATURA COSMETICOS SA	116	—		—	—	パーソナル用品
CIA SIDERURGICA NACIONAL SA	462	462		681	17,975	金属・鉱業
SUZANO SA	329	329		1,460	38,488	紙製品・林産品
ITAU UNIBANCO HOLDING SA-PREF	3,050	3,006		10,433	275,039	銀行
PORTO SEGURO SA	70	70		455	12,017	保険
BRASKEM SA-PREF A	121	121		412	10,870	化学
LOCALIZA RENT A CAR	346	425		2,091	55,140	陸運・鉄道
LOJAS RENNER S.A.	528	528		3,052	80,465	複合小売り
ULTRAPAR PARTICIPACOES	480	480		1,220	32,163	石油・ガス・消耗燃料
COSAN SA	91	91		702	18,518	石油・ガス・消耗燃料
EQUATORIAL ENERGIA SA - ORD	100	500		1,220	32,159	電力
EMBRAER SA	410	410		805	21,236	航空宇宙・防衛
M DIAS BRANCO SA	55	—		—	—	食品
B2W CIA DIGITAL	135	135		949	25,038	インターネット販売・通信販売
BR MALLS PARTICIPACOES SA	467	467		875	23,081	不動産管理・開発
JBS SA	657	634		1,826	48,147	食品
CIA ENERGETICA DE MINAS GER-PREF	600	600		930	24,526	電力
CIA SANEAMENTO BASICO DE SP	213	213		1,289	33,996	水道
MULTIPLAN EMPREENDIMENTOS	176	176		601	15,843	不動産管理・開発
SUL AMERICA SA - UNITS	140	181		1,164	30,685	保険

野村外国株（含む新興国）インデックス Aコース（野村投資一任口座向け）

銘柄	株数	当 期 末		業 種 等		
		株 数	評 価 額			
			外貨建金額		邦貨換算金額	
(ブラジル)	百株	百株	千リアル	千円		
HYPERA SA	239	239	896	23,625	医薬品	
TELEFONICA BRASIL-PREF	268	268	1,595	42,048	各種電気通信サービス	
MAGAZINE LUIZA SA	47	460	2,459	64,823	複合小売り	
BANCO SANTANDER (BRASIL) SA	244	244	1,106	29,168	銀行	
ENERGISA SA-UNITS	102	102	558	14,709	電力	
CIA BRASILEIRA DE DISTR-PREF	111	111	1,004	26,487	食品・生活必需品小売り	
CIELO SA	737	737	538	14,194	情報技術サービス	
RAIA DROGASIL SA	135	133	1,513	39,903	食品・生活必需品小売り	
BB SEGURIDADE PARTICIPACOES	441	441	1,590	41,930	保険	
ENGIE BRASIL SA	120	120	637	16,793	独立系発電事業者・エネルギー販売業者	
NOTRE DAME INTERMED PAR SA	207	303	2,178	57,427	ヘルスケア・プロバイダー/ヘルスケア・サービス	
HAPVIDA PARTICIPACOES E INVESTIMENTOS	—	139	876	23,105	ヘルスケア・プロバイダー/ヘルスケア・サービス	
ATACADAO DISTRIBUICAO COMERC	296	296	693	18,289	食品・生活必需品小売り	
B3 SA-BRASIL BOLSA BALCAO	1,314	1,314	5,776	152,268	資本市場	
AMBEV SA	3,002	2,886	5,397	142,287	飲料	
COGNA EDUCACAO	—	1,039	1,249	32,938	各種消費者サービス	
KLABIN SA-UNIT	427	427	880	23,198	容器・包装	
NATURA &CO HOLDING SA	—	409	1,857	48,957	パーソナル用品	
RUMO SA	706	706	1,718	45,297	陸運・鉄道	
IRB BRASIL RESSEGUROS SA	84	447	1,868	49,252	保険	
BANCO BTG PACTUAL SA - UNIT	161	161	1,206	31,804	資本市場	
小 計	株 数 ・ 金 額	35,428	37,152	119,065	3,138,565	
	銘柄 数 < 比 率 >	55	55	—	<6.9%>	
(チリ)				千チリペソ		
BANCO DE CREDITO E INVERSION	29	30	112,260	15,952	銀行	
EMPRESAS CMPC SA	719	719	148,067	21,040	紙製品・林産品	
EMPRESAS COPEC SA	259	259	198,135	28,154	石油・ガス・消耗燃料	
EMPRESA NACIONAL DE TELECOM	89	89	49,211	6,992	無線通信サービス	
COLBUN SA	4,710	4,710	59,911	8,513	独立系発電事業者・エネルギー販売業者	
AGUAS ANDINAS SA-A	2,160	2,160	70,848	10,067	水道	
EMBOTELLADORA ANDINA-PREF B	288	288	63,362	9,003	飲料	
S. A. C. I. FALABELLA	502	502	164,405	23,361	複合小売り	
CENCOSUD SA	807	807	83,176	11,819	食品・生活必需品小売り	
小 計	株 数 ・ 金 額	9,565	9,566	949,377	134,906	
	銘柄 数 < 比 率 >	9	9	—	<0.3%>	
(コロンビア)				千コロンビアペソ		
INTERCONEXION ELECTRICA SA	338	338	661,128	21,949	電力	
GRUPO DE INV SURAMERICANA-PREF	70	—	—	—	各種金融サービス	
GRUPO AVAL ACCIONES-PFD	2,057	2,057	297,236	9,868	銀行	
CEMENTOS ARGOS SA	276	—	—	—	建設資材	
GRUPO ARGOS SA	156	156	280,800	9,322	建設資材	
BANCOLOMBIA SA	159	159	697,692	23,163	銀行	
GRUPO DE INV SURAMERICANA	130	130	424,060	14,078	各種金融サービス	
小 計	株 数 ・ 金 額	3,186	2,840	2,360,916	78,382	
	銘柄 数 < 比 率 >	7	5	—	<0.2%>	
(アラブ首長国連邦)				千UAEディルハム		
DUBAI ISLAMIC BANK	1,020	1,020	585	17,622	銀行	
EMIRATES TELECOM CORPORATION	1,125	1,125	1,865	56,125	各種電気通信サービス	
ABU DHABI COMMERCIAL BANK	1,738	1,738	1,413	42,534	銀行	
FIRST ABU DHABI BANK PJSC	1,732	1,732	2,698	81,196	銀行	
EMAAR PROPERTIES PJSC	2,016	2,016	840	25,299	不動産管理・開発	
ALDAR PROPERTIES PJSC	2,770	2,770	617	18,586	不動産管理・開発	
EMAAR DEVELOPMENT PJSC	434	—	—	—	不動産管理・開発	

野村外国株（含む新興国）インデックス Aコース（野村投資一任口座向け）

銘柄	期首(前期末)		当 期 末		業 種 等
	株 数	株 数	評 価 額	評 価 額	
(アラブ首長国連邦)	百株	百株	千UAEDィルハム	千円	
EMAAR MALLS PJSC	2,110	2,110	394	11,872	不動産管理・開発
小 計	株 数 ・ 金 額 銘柄 数 < 比 率 >	12,946 8	12,512 7	8,415 -	253,237 <0.6%>
(エジプト)			千エジプトポンド		
COMMERCIAL INTERNATIONAL BANK	913	913	7,716	53,862	銀行
EASTERN TOBACCO	515	515	774	5,405	タバコ
ELSWEDY ELECTRIC CO	415	415	454	3,174	電気設備
小 計	株 数 ・ 金 額 銘柄 数 < 比 率 >	1,843 3	1,843 3	8,945 -	62,442 <0.1%>
(南アフリカ)			千ランド		
BIDVEST GROUP LTD	172	172	3,804	29,146	コングロマリット
CLICKS GROUP LTD	151	146	3,825	29,301	食品・生活必需品小売り
TRUWORTHS INTERNATIONAL LTD	330	-	-	-	専門小売り
DISCOVERY LTD	258	258	3,307	25,337	保険
GOLD FIELDS LTD	587	587	5,226	40,031	金属・鉱業
REMGRO LTD	332	332	6,365	48,761	各種金融サービス
THE FOSCHINI GROUP LTD	139	139	2,168	16,613	専門小売り
NORTHAM PLATINUM LTD	-	179	2,497	19,127	金属・鉱業
EXXARO RESOURCES LTD	150	150	2,046	15,675	石油・ガス・消耗燃料
CAPITEC BANK HOLDINGS LTD	31	31	4,499	34,469	銀行
LIBERTY HOLDINGS LTD	63	63	711	5,449	保険
MTN GROUP LTD	1,097	1,097	9,244	70,812	無線通信サービス
ANGLOGOLD ASHANTI LTD	264	264	7,821	59,912	金属・鉱業
TELKOM SA SOC LTD	159	159	582	4,463	各種電気通信サービス
FIRSTSTRAND LTD	2,163	2,163	13,103	100,372	各種金融サービス
PSG GROUP LTD	86	86	1,996	15,290	各種金融サービス
NASPERS LTD-N SHS	280	273	67,021	513,382	インターネット販売・通信販売
NEDBANK GROUP LTD	222	213	4,550	34,855	銀行
NETCARE LTD	728	-	-	-	ヘルスケア・プロバイダー/ヘルスケア・サービス
PICKN PAY STORES LTD	267	267	1,747	13,388	食品・生活必需品小売り
RMB HOLDINGS LTD	548	548	4,331	33,178	各種金融サービス
ANGLO AMERICAN PLATINUM LTD	39	29	4,106	31,452	金属・鉱業
SAPPI LIMITED	320	-	-	-	紙製品・林産品
SASOL LTD	362	362	10,109	77,439	化学
SHOPRITE HOLDINGS LTD	292	292	3,429	26,270	食品・生活必需品小売り
STANDARD BANK GROUP LTD	829	786	13,240	101,419	銀行
SPAR GROUP LIMITED/THE	108	153	3,032	23,228	食品・生活必需品小売り
WOOLWORTHS HOLDINGS LTD	616	616	3,118	23,884	複合小売り
ASPEN PHARMACARE HOLDINGS LT	216	216	2,617	20,047	医薬品
TIGER BRANDS LTD	87	128	2,710	20,764	食品
SANLAM LIMITED	1,193	1,193	9,270	71,014	保険
INVESTEC LTD	156	156	1,312	10,051	資本市場
IMPALA PLATINUM HOLDINGS LTD	-	458	6,867	52,603	金属・鉱業
KUMBA IRON ORE LTD	39	39	1,599	12,254	金属・鉱業
MONDI LTD	72	-	-	-	紙製品・林産品
LIFE HEALTHCARE GROUP HOLDIN	1,020	1,020	2,564	19,642	ヘルスケア・プロバイダー/ヘルスケア・サービス
MMI HOLDINGS LTD	564	-	-	-	保険
VODACOM GROUP	398	398	4,819	36,916	無線通信サービス
SIBANYE GOLD LTD	-	1,260	4,689	35,923	金属・鉱業
NEPI ROCKCASTLE PLC	252	252	3,211	24,599	不動産管理・開発
OLD MUTUAL LTD	3,350	3,350	6,616	50,680	保険
REINET INVESTMENTS SCA	87	87	2,626	20,119	資本市場
ABSA GROUP LTD	443	423	6,103	46,752	銀行
PEPKOR HOLDINGS LTD	-	380	674	5,166	専門小売り

野村外国株（含む新興国）インデックス Aコース（野村投資一任口座向け）

銘柄	期首(前期末)		当 期 末		業 種 等	
	株 数	株 数	評 価 額	評 価 額		
			外貨建金額	邦貨換算金額		
(南アフリカ)	百株	百株	千ランド	千円		
MULTICHOICE GROUP LTD	266	266	3,035	23,249	メディア	
MOMENTUM METROPOLITAN HOLDINGS	—	564	1,247	9,558	保険	
RAND MERCHANT INVESTMENT HOLDINGS LTD	403	403	1,210	9,272	保険	
MR PRICE GROUP LTD	167	167	3,213	24,612	専門小売り	
BID CORP LTD	228	228	7,675	58,796	食品・生活必需品小売り	
小 計	株 数 ・ 金 額	19,544	20,360	253,954	1,945,291	
	銘柄 数 < 比 率 >	44	44	—	< 4.3% >	
(サウジアラビア)			千サウジアラビヤリヤル			
YANBU NATIONAL PETROCHEMICAL	69	143	793	23,380	化学	
JARIR MARKETING CO	17	37	622	18,350	専門小売り	
CO FOR COOPERATIVE INSURANCE	19	27	217	6,403	保険	
ETIHAD ETISALAT CO	115	239	652	19,221	無線通信サービス	
SAUDI BRITISH BANK	147	416	1,472	43,383	銀行	
AL RAJHI BANK	398	751	4,979	146,685	銀行	
ARAB NATIONAL BANK	—	328	915	26,959	銀行	
BANK ALBILAD	112	233	652	19,219	銀行	
BANK AL - JAZIRA	122	341	523	15,410	銀行	
BANQUE SAUDI FRANSI	165	374	1,456	42,915	銀行	
RIYAD BANK	366	803	2,047	60,323	銀行	
SAMBA FINANCIAL GROUP	298	658	2,092	61,643	銀行	
SAUDI TELECOM CO	122	264	2,600	76,607	各種電気通信サービス	
SAUDI ARABIAN FERTILIZER CO	51	119	942	27,765	化学	
SAUDI BASIC INDUSTRIES CORP	244	458	4,250	125,212	化学	
SAUDI CEMENT	23	64	441	13,009	建設資材	
SAUDI ELECTRICITY CO	254	582	1,181	34,805	電力	
SAUDI IND INVESTMENT GROUP	67	187	476	14,048	化学	
SAVOLA	80	166	604	17,800	食品	
NATIONAL INDUSTRIALIZATION C	100	100	137	4,036	化学	
ALMARAI CO	76	180	890	26,222	食品	
EMAAR ECONOMIC CITY	120	120	120	3,542	不動産管理・開発	
SAHARA INTERNATIONAL PETROCH	145	145	264	7,800	化学	
ADVANCED PETROCHEMICALS CO	29	90	458	13,499	化学	
SAUDI KAYAN PETROCHEMICAL CO	220	470	513	15,120	化学	
DAR AL ARKAN REAL ESTATE DEV	160	230	234	6,897	不動産管理・開発	
RABIGH REFINING AND PETROCHE	67	96	206	6,097	石油・ガス・消耗燃料	
BUPA ARABIA FOR COOPERATIVE	8	8	83	2,446	保険	
ALINMA BANK	224	513	1,315	38,764	銀行	
SAUDI ARABIAN MINING CO	125	282	1,266	37,301	金属・鉱業	
SAUDI AIRLINES CATERING CO	12	12	123	3,641	ホテル・レストラン・レジャー	
SAUDI ARABIAN OIL CO	—	630	2,179	64,216	石油・ガス・消耗燃料	
NATIONAL COMMERCIAL BANK	403	727	3,435	101,197	銀行	
小 計	株 数 ・ 金 額	4,358	9,793	38,151	1,123,930	
	銘柄 数 < 比 率 >	31	33	—	< 2.5% >	
合 計	株 数 ・ 金 額	1,423,898	1,434,316	—	42,320,306	
	銘柄 数 < 比 率 >	935	940	—	< 93.6% >	

* 邦貨換算金額は、期末の時価をわが国の対顧客電信売買相場の仲値により邦貨換算したものです。

* 邦貨換算金額欄の〈 〉内は、このファンドが組み入れているマザーファンドの純資産総額に対する各国別株式評価額の比率。

* 株数・評価額の単位未満は切り捨て。ただし、単位未満の場合は小数で記載。

* 銘柄コード等の変更があった銘柄は、別銘柄として掲載しております。

外国新株予約権証券

銘柄	期首(前期末)	当 期 末			
		証券数	証券数	評 価 額	
				外貨建金額	邦貨換算金額
(タイ) BTS GROUP HOLDINGS PCL-NVDR-CW	証券 —	証券 47,600	千バーツ —	千円 —	
合 計	証券数・金額 —	証券数 47,600	—	—	
	銘柄数<比率>	—	1	<—%>	

外国投資信託証券

銘柄	期首(前期末)	当 期 末				
		口 数	口 数	評 価 額		比 率
				外貨建金額	邦貨換算金額	
(アメリカ) XTRACKERS HARVEST CSI300 CHINA A-SHS ETF	口 208,300	口 525,100	千米ドル 15,984	千円 1,763,519	% 3.9	
小 計	口数・金額 208,300	口数 525,100	15,984	1,763,519		
	銘柄数<比率>	1	—	<3.9%>		
(メキシコ) FIBRA UNO ADMINISTRACION SA	口 208,100	口 208,100	千メキシコペソ 6,584	38,715	0.1	
小 計	口数・金額 208,100	口数 208,100	6,584	38,715		
	銘柄数<比率>	1	—	<0.1%>		
(南アフリカ) GROWTHPOINT PROPERTIES LTD FORTRESS REIT LTD-A REDEFINE PROPERTIES LTD	口 191,000 59,650 328,000	口 191,000 100,000 328,000	千ランド 4,223 1,888 2,496	32,348 14,462 19,119	0.1 0.0 0.0	
小 計	口数・金額 578,650	口数 619,000	8,607	65,930		
	銘柄数<比率>	3	—	<0.1%>		
合 計	口数・金額 995,050	口数 1,352,200	—	1,868,165		
	銘柄数<比率>	5	—	<4.1%>		

* 邦貨換算金額は、期末の時価をわが国の対顧客電信売買相場の仲値により邦貨換算したものです。

* 比率は、このファンドが組み入れているマザーファンドの純資産総額に対する評価額の比率。

* 金額の単位未満は切り捨て。

* 銘柄コード等の変更があった銘柄は、別銘柄として掲載しております。

先物取引の銘柄別期末残高

銘柄別	当 期 末	
	買 建 額	売 建 額
外国 株式先物取引 MSCIN	百万円 1,012	百万円 —

* 単位未満は切り捨て。

* 邦貨換算金額は、期末の時価をわが国の対顧客電信売買相場の仲値により邦貨換算したものです。

外国株式為替ヘッジ型マザーファンド

運用報告書

第12期（決算日2019年5月10日）

作成対象期間（2018年5月11日～2019年5月10日）

受益者のみなさまへ

平素は格別のご愛顧を賜り、厚く御礼申し上げます。
当作成対象期間の運用状況等についてご報告申し上げます。
今後とも一層のお引立てを賜りますよう、お願い申し上げます。

●当ファンドの仕組みは次の通りです。

運用方針	主として外国の株式に投資することにより、MSCI-KOKUSA1指数（円ベース・為替ヘッジあり）の動きに連動する投資成果を目指して運用を行います。外貨建て資産については、原則として為替ヘッジを行います。MSCI-KOKUSA1指数（円ベース・為替ヘッジあり）の動きに効率的に連動する投資成果を目指すため、株価指数先物取引等のデリバティブ取引ならびに為替予約取引をヘッジ目的外の利用も含め活用する場合があります。
主な投資対象	外国の株式を主要投資対象とします。
主な投資制限	株式への投資割合には制限を設けません。 外貨建て資産への投資割合には制限を設けません。

野村アセットマネジメント

東京都中央区日本橋 1-12- 1

<http://www.nomura-am.co.jp/>

○最近5期の運用実績

決算期	基準価額		ベンチマーク MSCI-KOKUSAI指数 (円ベース・為替ヘッジあり)		株式 組入比率	株式 先物比率	投資信託 証券組入比率	純資産 総額
	騰落率	中率	騰落率	中率				
	円	%		%	%	%	%	百万円
8期(2015年5月11日)	14,736	13.7	151.85	13.8	94.5	3.2	2.3	42,676
9期(2016年5月10日)	13,960	△5.3	144.29	△5.0	96.4	1.5	2.8	36,074
10期(2017年5月10日)	16,645	19.2	172.56	19.6	97.6	1.5	2.6	41,161
11期(2018年5月10日)	18,307	10.0	190.38	10.3	95.7	2.1	2.3	42,912
12期(2019年5月10日)	19,006	3.8	198.20	4.1	94.5	1.9	2.5	47,201

*株式先物比率は買い建て比率-売り建て比率。

*MSCI-KOKUSAI指数(円ベース・為替ヘッジあり)は、基準価額への反映を考慮して、営業日前日のMSCI-KOKUSAI円ヘッジ指数(円ベース)を使用しております。
(出所) MSCI

○当期中の基準価額と市況等の推移

年月日	基準価額		ベンチマーク MSCI-KOKUSAI指数 (円ベース・為替ヘッジあり)		株式 組入比率	株式 先物比率	投資信託 証券組入比率
	騰落率	騰落率	騰落率	騰落率			
(期首) 2018年5月10日	円	%		%	%	%	%
	18,307	—	190.38	—	95.7	2.1	2.3
5月末	18,341	0.2	190.85	0.2	93.9	1.2	2.3
6月末	18,239	△0.4	189.84	△0.3	95.9	3.6	2.4
7月末	18,794	2.7	195.62	2.8	95.9	1.7	2.3
8月末	19,191	4.8	199.80	4.9	94.9	2.1	2.3
9月末	19,224	5.0	200.10	5.1	96.8	4.1	2.3
10月末	17,686	△3.4	184.23	△3.2	94.7	3.3	2.4
11月末	18,007	△1.6	187.54	△1.5	96.4	1.6	2.5
12月末	16,508	△9.8	172.01	△9.6	93.2	3.3	2.5
2019年1月末	17,792	△2.8	185.51	△2.6	94.4	1.8	2.6
2月末	18,538	1.3	193.29	1.5	97.9	0.7	2.6
3月末	18,691	2.1	194.89	2.4	95.4	1.4	2.6
4月末	19,421	6.1	202.49	6.4	96.2	2.0	2.5
(期末) 2019年5月10日	円	%		%	%	%	%
	19,006	3.8	198.20	4.1	94.5	1.9	2.5

*騰落率は期首比です。

*株式先物比率は買い建て比率-売り建て比率。

*MSCI指数は、MSCIが独占的に所有しています。MSCI及びMSCI指数は、MSCI及びその関係会社のサービスマークであり、野村アセットマネジメント株式会社は特定の目的のためにその使用を許諾されています。
ここに記載されたいかなるファンドも、MSCI、MSCIの関連会社及びMSCI指数の作成または編集に関与あるいは関係したその他の当事者のいかなる者がその合法性および適合性に関して判断したのではなく、また、これを発行、後援、推奨、販売、運用または宣伝するものでもなく、ここに記載されたいかなるファンドに関していかなる保証も行わず、いかなる責任も負いません。
請求目論見書には、MSCIが野村アセットマネジメント株式会社およびその関連するファンドと有する限定的な関係について、より詳細な記述があります。

◎運用経過

○期中の基準価額等の推移



(注) ベンチマークは、MSCI-KOKUSAI指数（円ベース・為替ヘッジあり）です。作成期首の値が基準価額と同一となるように計算しております。

○基準価額の主な変動要因

基準価額は、期首18,307円から期末19,006円に699円の値上がりとなりました。

堅調な欧米企業の決算や市場予想を上回る米国の経済指標の発表、米中貿易協議の進展への期待などから、基準価額は上昇しました。

○投資環境

主要投資国の株式市場は、期首から米中貿易摩擦に対する行方を巡り一進一退を繰り返しながらも、欧米企業の決算や米国の経済指標が市場予想を上回ったことなどをを受けて上昇しました。

2018年10月に入ると、米国長期金利の上昇や米中貿易摩擦の長期化への懸念、欧州におけるイタリア財政問題や英国のEU（欧州連合）離脱交渉を巡る先行き不安などから下落しました。11月には、米中間選挙がほぼ市場予想通りの結果となり、目先の不透明感が和らいだことなどから下げ止まりましたが、12月に入ると、米中貿易摩擦懸念の再燃、米政権運営や世界経済の先行き不透明感などから再び下落しました。

2019年1月以降は、堅調な欧米企業の決算や市場予想を上回る米国の経済指標の発表、米中貿易協議の進展への期待、FOMC（米連邦公開市場委員会）で年内の利上げ見送りなどの方針が示されたことなどを背景に上昇しました。

○当ファンドのポートフォリオ

・株式組入比率

株式（投資信託証券や先物を含む）組入比率は、期を通じて概ねベンチマーク（MSCI-KOKUSAI指数（円ベース・為替ヘッジあり））の株式比率と同等に維持しました。

・期中の主な動き

ベンチマークの動きに連動する投資成果を目指し、現物株式への投資にあたっては、各銘柄への投資比率を各銘柄がベンチマークの中で占める比率にほぼ一致させ、ベンチマークの変更（銘柄入れ替え、比率変更など）に対応して適宜ポートフォリオの見直しおよび修正を行い、資金流入に対しても速やかに対応しました。

・為替ヘッジ

為替ヘッジ（為替の売り予約）を行い、為替の送金などを含んだ外貨建て資産の実質組入比率を期を通じて概ねベンチマークの外貨比率と同等に維持しました。

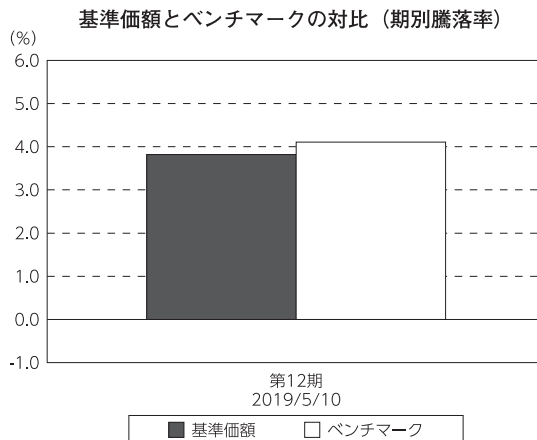
○当ファンドのベンチマークとの差異

今期の基準価額の騰落率は+3.8%となり、ベンチマークであるMSCI-KOKUSAI指数（円ベース・為替ヘッジあり）の+4.1%を0.3ポイント下回りました。

主な差異要因は以下の通りです。

（マイナス要因）

- ①コスト負担（売買コストや保管費用など）
- ②配当金に対する課税（ファンドでは税引き後の配当金が計上される一方、ベンチマークは税引き前で計算されるため）



（注）ベンチマークは、MSCI-KOKUSAI指数（円ベース・為替ヘッジあり）です。

◎今後の運用方針

引き続き、MSCI-KOKUSAI指数（円ベース・為替ヘッジあり）の動きに連動する投資成果を目指して運用を行います。

今後ともご愛顧賜りますよう、よろしくお願い申し上げます。

○ 1 万口当たりの費用明細

(2018年5月11日～2019年5月10日)

項 目	当 期		項 目 の 概 要
	金 額	比 率	
(a) 売 買 委 託 手 数 料 (株 式) (投 資 信 託 証 券) (先 物 ・ オ プ シ ョ ン)	円 1 (1) (0) (0)	% 0.006 (0.004) (0.000) (0.002)	(a) 売買委託手数料＝期中の売買委託手数料÷期中の平均受益権口数 ※売買委託手数料は、有価証券等の売買の際、売買仲介人に支払う手数料
(b) 有 価 証 券 取 引 税 (株 式) (投 資 信 託 証 券)	2 (2) (0)	0.009 (0.008) (0.000)	(b) 有価証券取引税＝期中の有価証券取引税÷期中の平均受益権口数 ※有価証券取引税は、有価証券の取引の都度発生する取引に関する税金
(c) そ の 他 費 用 (保 管 費 用) (そ の 他)	4 (3) (1)	0.022 (0.015) (0.007)	(c) その他費用＝期中のその他費用÷期中の平均受益権口数 保管費用は、海外における保管銀行等に支払う有価証券等の保管及び資金の送金・資産の移転等に要する費用 信託事務の処理に要するその他の諸費用
合 計	7	0.037	
期中の平均基準価額は、18,369円です。			

*各金額は項目ごとに円未満は四捨五入してあります。

*各比率は1万口当たりのそれぞれの費用金額（円未満の端数を含む）を期中の平均基準価額で除して100を乗じたもので、項目ごとに小数第3位未満は四捨五入してあります。

○売買及び取引の状況

(2018年5月11日～2019年5月10日)

株式

		買 付		売 付		
		株 数	金 額	株 数	金 額	
外	アメリカ	百株 5,681 (684)	千米ドル 44,867 (2,334)	百株 3,246 (526)	千米ドル 26,142 (4,055)	
	カナダ	872 (181)	千カナダドル 3,631 (337)	418 (156)	千カナダドル 1,646 (262)	
	イギリス	6,597 (22,721)	千英ポンド 3,487 (258)	4,715 (22,563)	千英ポンド 2,681 (195)	
	スイス	361 (69)	千スイスフラン 2,108 (△ 58)	152 (7)	千スイスフラン 1,055 (0.48264)	
	スウェーデン	405 (161)	千スウェーデンクローナ 5,953 (827)	213 (156)	千スウェーデンクローナ 3,185 (925)	
	ノルウェー	75 (9)	千ノルウェークローネ 1,648 (-)	44	千ノルウェークローネ 719	
	デンマーク	89 (2)	千デンマーククローネ 2,949 (-)	66	千デンマーククローネ 1,898	
	ユーロ		千ユーロ		千ユーロ	
	国	ドイツ	385 (75)	1,987 (△ 369)	222 (87)	1,049 (14)
		イタリア	909 (30)	602 (-)	454 (22)	236 (117)
		フランス	474 (13)	2,270 (116)	235	1,040
		イギリス	- (109)	- (196)	- (109)	- (196)
		オランダ	176 (△ 85)	769 (△ 11)	145 (27)	414 (208)
スペイン		893 (3,580)	674 (47)	448 (3,518)	491 (47)	
ベルギー		36	255	19	146	
オーストリア		20 (-)	79 (△ 3)	7	33	
ルクセンブルグ		116	86	-	-	
フィンランド	139 (30)	246 (-)	35	134		

		買 付		売 付	
		株 数	金 額	株 数	金 額
外 国	ユーロ	百株	千ユーロ	百株	千ユーロ
	アイルランド	70 (30)	246 (381)	10 (30)	42 (381)
	ポルトガル	81	42	14	18
	香港	1,096 (107)	千香港ドル 6,369 (-)	2,076	千香港ドル 3,607
	シンガポール	458	千シンガポールドル 467	220	千シンガポールドル 221
	オーストラリア	872 (494)	千豪ドル 2,188 (271)	555 (322)	千豪ドル 1,186 (226)
	ニュージーランド	208 (13)	千ニュージーランドドル 185 (8)	165 (13)	千ニュージーランドドル 75 (2)
	イスラエル	100 (0.99)	千新シエケル 246 (44)	0.99 (4)	千新シエケル 47 (135)

*金額は受け渡し代金。

*単位未満は切り捨て。ただし、単位未満の場合は小数で記載。

* () 内は株式分割、予約権行使、合併等による増減分で、上段の数字には含まれておりません。

投資信託証券

銘柄		買付		売付	
		口数	金額	口数	金額
外	アメリカ		口	口	千米ドル
	AGNC INVESTMENT CORP	2,700	50	—	—
	ALEXANDRIA REAL ESTATE EQUIT	420	47	—	—
	AMERICAN TOWER CORP	630	96	300	57
	ANNALY CAPITAL MANAGEMENT	5,400	53	—	—
	BRIXMOR PROPERTY GROUP INC	—	—	2,800	44
	BROOKFIELD PROPERTY REIT INC CLASS A	—	—	—	—
		(2,669)	(50)		
	COLONY NORTHSTAR INC-CLASS A	—	—	5,800	34
	CROWN CASTLE INTL CORP	570	63	—	—
	DIGITAL REALTY TRUST INC	420	51	—	—
	DUKE REALTY CORP	1,700	47	—	—
	EQUINIX INC	260	104	140	59
	EQUITY RESIDENTIAL	780	51	—	—
	ESSEX PROPERTY TRUST INC	200	47	200	55
	EXTRA SPACE STORAGE INC	500	45	—	—
	GGP INC	—	—	—	—
				(7,100)	(144)
	HCP INC	1,800	51	—	—
	MACERICH CO /THE	—	—	800	46
PROLOGIS INC	2,700	172	1,000	70	
PUBLIC STORAGE	480	101	290	61	
SIMON PROPERTY GROUP INC	320	58	—	—	
VENTAS INC	700	41	—	—	
WP CAREY INC	1,800	118	—	—	
HUTCHISON PORT HOLDINGS TRUST	—	—	72,000	19	
小計	21,380	1,203	83,330	449	
	(2,669)	(50)	(7,100)	(144)	
国	カナダ		千カナダドル		千カナダドル
	H&R REAL ESTATE INVSTMNT-UTS	—	—	—	—
		(1,200)	(24)		
	H&R REAL ESTATE INVSTMNT-UTS	—	—	—	—
	(△ 1,200)	(△ 24)			
ユーロ		千ユーロ		千ユーロ	
フランス	COVIVIO	330	29	—	—
	UNIBAIL RODAMCO-NA	400	76	—	—
		(△ 1,520)	(△ 296)		
	UNIBAIL-RODAMCO-WESTFIELD	270	37	320	45
	(1,520)	(296)			
小計	1,000	142	320	45	
ユーロ計	1,000	142	320	45	
香港			千香港ドル		千香港ドル
	LINK REIT	4,500	324	3,000	282
	小計	4,500	324	3,000	282

銘 柄		買 付		売 付	
		口 数	金 額	口 数	金 額
外	シンガポール		口 千シンガポールドル		口 千シンガポールドル
	ASCENDAS REAL ESTATE INV TRT	16,000 (-)	44 (△0.59908)	-	-
	SUNTEC REIT	- (-)	- (△0.42253)	-	-
	小 計	16,000 (-)	44 (△ 1)	-	-
国	オーストラリア		千豪ドル		千豪ドル
	GPT GROUP	11,000	57	-	-
	GOODMAN GROUP	5,000	53	5,300	67
	SCENTRE GROUP	14,000	55	-	-
	WESTFIELD CORP	-	-	20,000	176
	VICINITY CENTRES	18,000	50	-	-
	小 計	48,000	216	25,300	244

*金額は受け渡し代金。

*金額の単位未満は切り捨て。ただし、単位未満の場合は小数で記載。

* () 内は分割、合併、有償増資などによる増減分で、上段の数字には含まれておりません。

*銘柄コード等の変更があった銘柄は、別銘柄として掲載しております。

先物取引の種類別取引状況

種 類 別		買 建		売 建	
		新規買付額	決 済 額	新規売付額	決 済 額
外 国	株式先物取引	百万円 21,448	百万円 21,400	百万円 -	百万円 -

*単位未満は切り捨て。

*外国の取引金額は、各月末（決算日の属する月については決算日）の対顧客電信売買相場の仲値により邦貨換算した金額の合計です。

○株式売買比率

(2018年5月11日～2019年5月10日)

株式売買金額の平均組入株式時価総額に対する割合

項 目	当 期
(a) 期中の株式売買金額	11,664,759千円
(b) 期中の平均組入株式時価総額	43,607,714千円
(c) 売買高比率 (a) / (b)	0.26

* (b)は各月末現在の組入株式時価総額の平均。

○利害関係人との取引状況等

(2018年5月11日～2019年5月10日)

利害関係人との取引状況

区 分	買付額等 A			売付額等 C		
	うち利害関係人 との取引状況B	$\frac{B}{A}$	%	うち利害関係人 との取引状況D	$\frac{D}{C}$	%
為替先物取引	百万円 541,630	百万円 2,003	0.4	百万円 546,751	百万円 1,980	0.4
為替直物取引	6,641	7	0.1	4,717	31	0.7

利害関係人とは、投資信託及び投資法人に関する法律第11条第1項に規定される利害関係人であり、当ファンドに係る利害関係人とは野村信託銀行です。

○組入資産の明細

(2019年5月10日現在)

外国株式

銘柄	期首(前期末)	当 期		末		業 種 等
	株 数	株 数	評 価 額			
			外貨建金額	邦貨換算金額		
(アメリカ)	百株	百株	千米ドル	千円		
AFLAC INC	82	82	414	45,484		保険
AGCO CORP	7	—	—	—		機械
AES CORP	61	93	149	16,469		独立系発電事業者・エネルギー販売業者
AT & T INC	643	826	2,509	275,681		各種電気通信サービス
ABBOTT LABORATORIES	181	196	1,497	164,551		ヘルスケア機器・用品
ABBVIE INC	167	168	1,308	143,794		バイオテクノロジー
ABIOMED INC	—	5	130	14,388		ヘルスケア機器・用品
ACTIVISION BLIZZARD INC	77	86	401	44,065		娯楽
ACUITY BRANDS INC	4	4	63	6,922		電気設備
ADOBE INC	51	54	1,503	165,125		ソフトウェア
ADVANCE AUTO PARTS	7	7	121	13,349		専門小売り
ADVANCED MICRO DEVICES	76	109	296	32,583		半導体・半導体製造装置
AETNA INC	32	—	—	—		ヘルスケア・プロバイダー/ヘルスケア・サービス
AFFILIATED MANAGERS GROUP	6	6	56	6,217		資本市場
AGILENT TECHNOLOGIES INC	35	35	276	30,368		ライフサイエンス・ツール/サービス
AIR PRODUCTS	21	24	490	53,903		化学
AKAMAI TECHNOLOGIES	18	18	137	15,058		情報技術サービス
ALBEMARLE CORP	10	10	78	8,615		化学
ALEXION PHARMACEUTICALS INC	21	25	330	36,335		バイオテクノロジー
ALIGN TECHNOLOGY INC	8	8	261	28,764		ヘルスケア機器・用品
ALLEGHANY CORP	1	1	115	12,669		保険
ALLIANCE DATA SYSTEMS CORP	5	5	75	8,287		情報技術サービス
ALLIANT ENERGY CORP	21	33	152	16,778		電力
ALLSTATE CORP	37	42	400	43,967		保険
ALLY FINANCIAL INC	39	40	117	12,915		消費者金融
ALNYLAM PHARMACEUTICALS INC	8	8	60	6,657		バイオテクノロジー
ALPHABET INC-CL C	32	35	4,163	457,418		インタラクティブ・メディアおよびサービス
ALPHABET INC-CL A	31	34	3,974	436,649		インタラクティブ・メディアおよびサービス
ALTICE USA INC-A	—	29	71	7,821		メディア
ALTRIA GROUP INC	199	218	1,133	124,513		タバコ
AMAZON.COM INC	42	46	8,916	979,521		インターネット販売・通信販売
AMERCO	0.8	0.8	30	3,394		陸運・鉄道
AMEREN CORPORATION	23	30	215	23,696		総合公益事業
AMERICAN AIRLINES GROUP INC	11	11	37	4,102		旅客航空輸送業
AMERICAN ELECTRIC POWER	48	54	447	49,162		電力
AMERICAN EXPRESS CO	73	81	952	104,603		消費者金融
AMERICAN FINANCIAL GROUP INC	6	11	115	12,650		保険
AMERICAN INTL GROUP	92	101	513	56,400		保険
AMERICAN WATER WORKS CO INC	16	21	231	25,453		水道
AMERISOURCEBERGEN CORP	16	16	130	14,352		ヘルスケア・プロバイダー/ヘルスケア・サービス
AMERIPRISE FINANCIAL INC	16	16	239	26,361		資本市場
AMETEK INC	26	26	224	24,689		電気設備
AMGEN INC	71	71	1,241	136,358		バイオテクノロジー

銘柄	期首(前期末)		当 期 末		業 種 等
	株 数	株 数	評 価 額		
			外貨建金額	邦貨換算金額	
(アメリカ)	百株	百株	千米ドル	千円	
AMPHENOL CORP-CL A	31	36	345	38,004	電子装置・機器・部品
ANADARKO PETE	53	61	447	49,182	石油・ガス・消耗燃料
ANALOG DEVICES INC	40	40	446	49,065	半導体・半導体製造装置
ANDEAVOR	13	—	—	—	石油・ガス・消耗燃料
ANSYS INC	9	9	180	19,882	ソフトウェア
ANTERO RESOURCES CORP	29	—	—	—	石油・ガス・消耗燃料
ANTHEM INC	25	29	795	87,392	ヘルスケア・プロバイダー/ヘルスケア・サービス
APACHE CORPORATION	34	44	136	15,013	石油・ガス・消耗燃料
APERGY CORP	8	—	—	—	エネルギー設備・サービス
APPLE INC	533	536	10,760	1,182,159	コンピュータ・周辺機器
APPLIED MATERIALS	105	115	470	51,723	半導体・半導体製造装置
ARAMARK	30	30	94	10,332	ホテル・レストラン・レジャー
ARCHER DANIELS MIDLAND	53	63	268	29,456	食品
ARCONIC INC	44	44	97	10,677	航空宇宙・防衛
ARISTA NETWORKS INC	5	5	149	16,452	通信機器
ARROW ELECTRS INC	7	7	53	5,835	電子装置・機器・部品
ASSURANT INC	7	7	71	7,878	保険
ATMOS ENERGY CORP	11	11	110	12,169	ガス
AUTODESK INC.	18	24	425	46,703	ソフトウェア
AUTOLIV INC	9	9	72	7,957	自動車部品
AUTOMATIC DATA PROCESS	45	48	781	85,907	情報技術サービス
AUTONATION INC	6	—	—	—	専門小売り
AUTOZONE	2	2	267	29,353	専門小売り
AVERY DENNISON CORP	8	8	85	9,391	容器・包装
AVNET INC	8	—	—	—	電子装置・機器・部品
AXA EQUITABLE HOLDINGS INC	—	19	41	4,600	各種金融サービス
BB&T CORPORATION	81	93	460	50,574	銀行
BAKER HUGHES, A GE CO, LLC	37	52	117	12,916	エネルギー設備・サービス
BALL CORP	32	33	205	22,611	容器・包装
BANK OF AMERICA CORP	1,034	1,060	3,149	345,977	銀行
BANK OF NEWYORK MELLON CORP	109	109	520	57,215	資本市場
BAXTER INTERNATIONAL INC.	53	61	463	50,931	ヘルスケア機器・用品
BECTON, DICKINSON	28	29	687	75,485	ヘルスケア機器・用品
BEIGENE, LTD ADR	—	3	44	4,928	バイオテクノロジー
WR BERKLEY CORP	9	14	90	9,892	保険
BERKSHIRE HATHAWAY INC CL B	132	147	3,067	337,041	各種金融サービス
BEST BUY COMPANY INC	27	27	195	21,442	専門小売り
BIOMARIN PHARMACEUTICAL INC	16	21	178	19,602	バイオテクノロジー
BIOGEN INC	22	22	511	56,223	バイオテクノロジー
BLACKROCK INC	12	13	603	66,298	資本市場
H & R BLOCK INC	18	18	48	5,299	各種消費者サービス
BOEING CO	59	61	2,170	238,485	航空宇宙・防衛
BOOKING HOLDINGS INC	5	5	890	97,839	インターネット販売・通信販売
BORGWARNER INC	26	26	100	11,019	自動車部品
BOSTON SCIENTIFIC CORP	139	153	567	62,309	ヘルスケア機器・用品
BRIGHTHOUSE FINANCIAL INC	8	8	35	3,882	保険
BRISTOL MYERS SQUIBB	170	188	887	97,547	医薬品
BROADRIDGE FINANCIAL SOLUTIONS INC	10	14	165	18,134	情報技術サービス

銘柄	期首(前期末)		当 期 末		業 種 等
	株 数	株 数	評 価 額		
			外貨建金額	邦貨換算金額	
(アメリカ)	百株	百株	千米ドル	千円	
BROADCOM INC	43	46	1,413	155,328	半導体・半導体製造装置
BROWN-FORMAN CORP-CL B	30	30	156	17,240	飲料
BURLINGTON STORES INC	—	9	154	17,012	専門小売り
CBS CORP-CL B	37	37	180	19,828	メディア
CBOE GLOBAL MARKETS INC	12	12	128	14,113	資本市場
CBRE GROUP INC	30	40	194	21,361	不動産管理・開発
CDK GLOBAL INC	14	14	75	8,266	ソフトウェア
CDW CORPORATION	15	15	158	17,367	電子装置・機器・部品
CF INDUSTRIES HOLDINGS INC	24	24	98	10,849	化学
C. H. ROBINSON WORLDWIDE INC	15	15	130	14,351	航空貨物・物流サービス
CIGNA CORP	25	—	—	—	ヘルスケア・プロバイダー/ヘルスケア・サービス
CIGNA CORP	—	43	682	74,997	ヘルスケア・プロバイダー/ヘルスケア・サービス
CIT GROUP INC	10	10	51	5,659	銀行
CME GROUP INC	33	39	716	78,708	資本市場
CMS ENERGY CORP	27	38	206	22,710	総合公益事業
CSX CORP	87	89	695	76,431	陸運・鉄道
CVS HEALTH CORP	101	149	824	90,603	ヘルスケア・プロバイダー/ヘルスケア・サービス
CA INC	28	—	—	—	ソフトウェア
CABOT OIL & GAS CORP	46	46	119	13,108	石油・ガス・消耗燃料
CADENCE DESIGN SYS INC	28	29	199	21,887	ソフトウェア
CAMPBELL SOUP CO	20	20	77	8,560	食品
CAPITAL ONE FINANCIAL CORP	47	52	469	51,528	消費者金融
CARDINAL HEALTH INC	35	35	175	19,279	ヘルスケア・プロバイダー/ヘルスケア・サービス
CARMAX INC	17	17	133	14,666	専門小売り
CARNIVAL CORP	39	48	258	28,444	ホテル・レストラン・レジャー
CATERPILLAR INC DEL	59	65	856	94,121	機械
CELANESE CORP-SERIES A	14	14	153	16,844	化学
CELGENE CORP	83	77	741	81,494	バイオテクノロジー
CENTENE CORP	22	44	240	26,460	ヘルスケア・プロバイダー/ヘルスケア・サービス
CENTERPOINT ENERGY INC	39	61	178	19,601	総合公益事業
CENTURYLINK INC	91	112	121	13,362	各種電気通信サービス
CERNER CORP	31	31	218	24,037	ヘルスケア・テクノロジー
CHARTER COMMUNICATIONS INC-A	19	17	662	72,789	メディア
CHEMOURS CO/THE	17	17	46	5,076	化学
CHENIERE ENERGY INC	17	25	162	17,844	石油・ガス・消耗燃料
CHEVRON CORP	198	216	2,628	288,779	石油・ガス・消耗燃料
CHIPOTLE MEXICAN GRILL INC	2	2	190	20,915	ホテル・レストラン・レジャー
CHURCH & DWIGHT CO INC	26	26	188	20,751	家庭用品
CIMAREX ENERGY CO	9	9	64	7,114	石油・ガス・消耗燃料
CINCINNATI FINANCIAL CORP	15	15	147	16,192	保険
CISCO SYSTEMS	517	510	2,698	296,503	通信機器
CINTAS CORP	9	9	208	22,874	商業サービス・用品
CITIGROUP	277	276	1,866	205,063	銀行
CITIZENS FINANCIAL GROUP	53	53	189	20,856	銀行
CITRIX SYSTEMS INC	17	15	154	16,920	ソフトウェア
CLOROX CO	12	16	236	25,993	家庭用品
COCA COLA CO	424	458	2,170	238,497	飲料
COGNEX CORP	16	16	76	8,435	電子装置・機器・部品

銘柄	期首(前期末)		当 期 末		業 種 等
	株 数	株 数	評 価 額		
			外貨建金額	邦貨換算金額	
(アメリカ)	百株	百株	千米ドル	千円	
COGNIZANT TECH SOLUTIONS CORP	63	70	413	45,449	情報技術サービス
COLGATE PALMOLIVE CO.	82	90	637	70,052	家庭用品
COMCAST CORP-CL A	490	514	2,206	242,360	メディア
COMERICA INC	18	18	137	15,072	銀行
COMMSCOPE HOLDING CO INC	16	16	30	3,315	通信機器
CONAGRA BRANDS INC	46	61	178	19,588	食品
CONCHO RESOURCES INC	15	23	259	28,514	石油・ガス・消耗燃料
CONOCOPHILLIPS	127	129	793	87,214	石油・ガス・消耗燃料
CONSOLIDATED EDISON INC	31	38	319	35,067	総合公益事業
CONSTELLATION BRANDS INC-A	16	19	385	42,363	飲料
CONTINENTAL RESOURCES INC/OK	11	11	49	5,448	石油・ガス・消耗燃料
THE COOPER COMPANIES, INC.	4	6	180	19,849	ヘルスケア機器・用品
COPART INC	—	26	172	18,951	商業サービス・用品
CORNING INC	86	101	309	33,986	電子装置・機器・部品
COSTCO WHOLESALE CORPORATION	43	50	1,234	135,610	食品・生活必需品小売り
COSTAR GROUP INC	3	3	183	20,110	専門サービス
COTY INC-CL A	43	43	49	5,465	パーソナル用品
CROWN HOLDINGS INC	18	18	106	11,677	容器・包装
CUMMINS INC	17	17	290	31,969	機械
DR HORTON INC	32	43	187	20,606	家庭用耐久財
DTE ENERGY COMPANY	18	22	278	30,552	総合公益事業
DXC TECHNOLOGY CO	27	33	196	21,614	情報技術サービス
DANAHER CORP	62	73	970	106,630	ヘルスケア機器・用品
DARDEN RESTAURANTS INC	13	13	167	18,378	ホテル・レストラン・レジャー
DAVITA INC	14	14	73	8,056	ヘルスケア・プロバイダー/ヘルスケア・サービス
DEERE & COMPANY	28	33	523	57,563	機械
DELL TECHNOLOGIES INC-CL V	19	—	—	—	ソフトウェア
DELL TECHNOLOGIES-C	—	22	147	16,215	コンピュータ・周辺機器
DELTA AIR LINES INC	17	17	96	10,568	旅客航空輸送業
DENTSPLY SIRONA INC	24	24	133	14,619	ヘルスケア機器・用品
DEVON ENERGY CORP	48	60	187	20,598	石油・ガス・消耗燃料
DEXCOM INC	—	8	99	10,945	ヘルスケア機器・用品
DIAMONDBACK ENERGY INC	8	18	194	21,404	石油・ガス・消耗燃料
DISNEY (WALT) CO	158	202	2,698	296,459	娯楽
DISCOVER FINANCIAL SERVICES	36	36	284	31,244	消費者金融
DISCOVERY INC - A	20	20	57	6,344	メディア
DISCOVERY INC - C	27	27	74	8,141	メディア
DISH NETWORK CORP-A	24	24	83	9,167	メディア
DOLLAR GENERAL CORP	28	30	376	41,335	複合小売り
DOLLAR TREE INC	24	25	264	29,014	複合小売り
DOMINION ENERGY INC	68	83	608	66,846	総合公益事業
DOMINOS PIZZA INC	4	4	132	14,569	ホテル・レストラン・レジャー
DOVER CORP	17	17	163	17,973	機械
DOW INC	—	89	472	51,944	化学
DOWDUPONT INC	246	268	830	91,242	化学
DR PEPPER SNAPPLE GROUP INC	18	—	—	—	飲料
DUKE ENERGY CORP	74	79	687	75,550	電力
EOG RESOURCES INC	57	68	641	70,505	石油・ガス・消耗燃料

銘柄	期首(前期末)		当 期 末		業 種 等
	株 数	株 数	評 価 額		
			外貨建金額	邦貨換算金額	
(アメリカ)	百株	百株	千米ドル	千円	
EQT CORP	25	—	—	—	石油・ガス・消耗燃料
E*TRADE FINANCIAL CORP	31	31	155	17,055	資本市場
EAST WEST BANCORP INC	12	19	95	10,472	銀行
EASTMAN CHEMICAL CO.	14	14	112	12,394	化学
EATON VANCE CORP	16	16	62	6,857	資本市場
EBAY INC	104	99	372	40,916	インターネット販売・通信販売
ECOLAB INC	26	29	536	58,975	化学
EDISON INTERNATIONAL	30	37	221	24,323	電力
EDWARDS LIFESCIENCES CORP	21	22	408	44,824	ヘルスケア機器・用品
ELANCO ANIMAL HEALTH INC	—	25	82	9,052	医薬品
ELECTRONIC ARTS	31	37	348	38,240	娯楽
EMERSON ELEC	69	69	460	50,636	電気設備
ENTERGY CORP	18	18	173	19,064	電力
ENVISION HEALTHCARE CORP	13	—	—	—	ヘルスケア・プロバイダー/ヘルスケア・サービス
EQUIFAX INC	12	12	145	15,954	専門サービス
EVERGY INC	—	33	187	20,642	電力
EVERSOURCE ENERGY	33	33	232	25,540	電力
EXELON CORPORATION	99	106	516	56,781	電力
EXPEDIA GROUP INC	11	15	180	19,790	インターネット販売・通信販売
EXPEDITORS INTERNATIONAL WASH INC	16	23	170	18,766	航空貨物・物流サービス
EXPRESS SCRIPTS HOLDING INC-COMMON	55	—	—	—	ヘルスケア・プロバイダー/ヘルスケア・サービス
EXXON MOBIL CORP	441	482	3,700	406,516	石油・ガス・消耗燃料
FLIR SYSTEMS INC	12	12	62	6,828	電子装置・機器・部品
FMC CORP	12	18	143	15,762	化学
FACEBOOK INC-A	248	273	5,161	567,038	インタラクティブ・メディアおよびサービス
FASTENAL CO	29	29	191	21,030	商社・流通業
FEDEX CORPORATION	27	29	536	58,982	航空貨物・物流サービス
F5 NETWORKS INC	7	7	111	12,259	通信機器
FIDELITY NATIONAL INFORMATION	33	38	441	48,499	情報技術サービス
FNF GROUP	24	35	136	14,992	保険
FIFTH THIRD BANCORP	69	81	225	24,764	銀行
FIRST DATA CORP- CLASS A	61	56	140	15,478	情報技術サービス
FIRST REPUBLIC BANK/CA	14	17	175	19,234	銀行
FISERV INC	40	46	389	42,798	情報技術サービス
FIRSTENERGY CORP	43	57	235	25,899	電力
FLEETCOR TECHNOLOGIES INC	9	9	252	27,781	情報技術サービス
FLUOR CORP	14	14	41	4,600	建設・土木
FLOWSERVE CORP	14	14	72	7,978	機械
FORD MOTOR COMPANY	362	401	409	44,934	自動車
FORTINET INC	15	15	122	13,481	ソフトウェア
FORTIVE CORP	34	34	285	31,358	機械
FORTUNE BRANDS HOME & SECURITY INC	17	17	93	10,326	建設関連製品
FOX CORP-CLASS A	—	39	150	16,495	メディア
FOX CORP-CLASS B	—	19	72	7,925	メディア
FRANKLIN RESOURCES INC	34	34	114	12,598	資本市場
FREEPORT-MCMORAN INC	145	145	163	17,968	金属・鉱業
ARTHUR J GALLAGHER & CO	17	24	197	21,678	保険
GAP INC	24	24	59	6,586	専門小売り

銘柄	期首(前期末)		当 期 末		業 種 等
	株 数	株 数	評 価 額		
			外貨建金額	邦貨換算金額	
(アメリカ)	百株	百株	千米ドル	千円	
GARTNER INC	9	9	140	15,460	情報技術サービス
GENERAL DYNAMICS	27	30	516	56,704	航空宇宙・防衛
GENERAL ELEC CO	913	1,001	1,005	110,409	コングロマリット
GENERAL MILLS	60	73	375	41,229	食品
GENERAL MOTORS CO	134	151	567	62,340	自動車
GENUINE PARTS CO	15	15	153	16,884	販売
GILEAD SCIENCES INC	131	150	991	108,975	バイオテクノロジー
GLOBAL PAYMENTS INC	14	18	274	30,168	情報技術サービス
GODADDY INC - CLASS A	—	18	140	15,487	情報技術サービス
GOLDMAN SACHS GROUP	37	37	752	82,623	資本市場
GOODYEAR TIRE & RUBBER CO	28	28	48	5,281	自動車部品
WR GRACE & CO	8	—	—	—	化学
GRAINGER(W.W.) INC	5	5	155	17,122	商社・流通業
GRUBHUB INC	—	8	54	6,010	インターネット販売・通信販売
HCA HEALTHCARE INC	28	32	399	43,940	ヘルスケア・プロバイダー/ヘルスケア・サービス
HD SUPPLY HOLDINGS INC	17	17	74	8,206	商社・流通業
HP INC	162	184	354	38,993	コンピュータ・周辺機器
HALLIBURTON CO	90	106	275	30,265	エネルギー設備・サービス
HANESBRANDS INC	34	34	59	6,544	繊維・アパレル・贅沢品
HARLEY-DAVIDSON INC	18	18	64	7,109	自動車
HARRIS CORP	13	13	235	25,875	航空宇宙・防衛
HARTFORD FINANCIAL SERVICES	41	41	215	23,651	保険
HASBRO INC	11	11	116	12,802	レジャー用品
HELMERICH & PAYNE	10	10	58	6,420	エネルギー設備・サービス
JACK HENRY & ASSOCIATES INC	6	9	129	14,270	情報技術サービス
HERSHEY CO/THE	15	15	189	20,819	食品
HESS CORP	29	29	183	20,154	石油・ガス・消耗燃料
HEWLETT PACKARD ENTERPRISE	165	165	251	27,589	コンピュータ・周辺機器
HILTON WORLDWIDE HOLDINGS INC	28	34	309	34,042	ホテル・レストラン・レジャー
HOLLYFRONTIER CORP	16	16	69	7,656	石油・ガス・消耗燃料
HOLOGIC INC	29	29	131	14,496	ヘルスケア機器・用品
HOME DEPOT	122	128	2,492	273,833	専門小売り
HONEYWELL INTERNATIONAL INC	75	82	1,407	154,619	コングロマリット
HORMEL FOODS CORP	36	36	142	15,626	食品
HUMANA INC	14	16	399	43,941	ヘルスケア・プロバイダー/ヘルスケア・サービス
HUNT J B TRANSPORT SVCS INC	8	8	83	9,222	陸運・鉄道
HUNTINGTON BANCSHARES INC	119	119	161	17,753	銀行
HUNTINGTON INGALLS INDUSTRIE	5	5	111	12,302	航空宇宙・防衛
IAC/INTERACTIVE CORP	7	9	219	24,151	インタラクティブ・メディアおよびサービス
IPG PHOTONICS CORP	3	3	55	6,075	電子装置・機器・部品
IDEX CORP	9	9	145	15,958	機械
IDEXX LABORATORIES INC	9	8	219	24,074	ヘルスケア機器・用品
ILLINOIS TOOL WORKS INC	32	32	495	54,446	機械
ILLUMINA INC	15	17	552	60,667	ライフサイエンス・ツール/サービス
INCYTE CORP	18	18	150	16,489	バイオテクノロジー
INGREDION INC	6	6	58	6,409	食品
INTEL CORP	489	518	2,414	265,302	半導体・半導体製造装置
INTERCONTINENTAL EXCHANGE INC	57	62	500	55,035	資本市場

銘柄	期首(前期末)		当 期 末		業 種 等
	株 数	株 数	評 価 額		
			外貨建金額	邦貨換算金額	
(アメリカ)	百株	百株	千米ドル	千円	
INTERNATIONAL BUSINESS MACHINES	92	101	1,372	150,766	情報技術サービス
INTERNATIONAL FLAVORS & FRAGRANCE	9	9	129	14,194	化学
IP(INTERNATIONAL PAPER CO)	44	44	201	22,095	容器・包装
INTERPUBLIC GROUP	36	36	82	9,072	メディア
INTUIT INC	23	28	694	76,346	ソフトウェア
INTUITIVE SURGICAL INC	12	13	664	73,026	ヘルスケア機器・用品
IQVIA HOLDINGS INC	14	19	254	27,937	ライフサイエンス・ツール/サービス
JPMORGAN CHASE & CO	361	378	4,258	467,880	銀行
JACOBS ENGINEERING GROUP INC	12	12	99	10,970	建設・土木
JEFFERIES FINANCIAL GROUP INC	—	30	58	6,463	各種金融サービス
JOHNSON & JOHNSON	280	305	4,236	465,456	医薬品
JONES LANG LASALLE INC	4	4	64	7,043	不動産管理・開発
JUNIPER NETWORKS INC	41	41	108	11,904	通信機器
KLA TENCOR CORP	16	16	183	20,186	半導体・半導体製造装置
KKR & CO INC-A	—	47	112	12,350	資本市場
KANSAS CITY SOUTHERN	12	12	153	16,915	陸運・鉄道
KELLOGG CO	25	31	179	19,681	食品
KEYCORP	101	123	212	23,363	銀行
KEYSIGHT TECHNOLOGIES INC	—	23	198	21,806	電子装置・機器・部品
KIMBERLY-CLARK CORP	37	37	477	52,490	家庭用品
KINDER MORGAN INC	219	217	428	47,035	石油・ガス・消耗燃料
KNIGHT-SWIFT TRANSPORTATION HOLDINGS INC	13	13	40	4,475	陸運・鉄道
KOHL'S CORP	21	21	143	15,773	複合小売り
KRAFT HEINZ CO/THE	65	78	254	27,918	食品
KROGER CO	95	95	240	26,467	食品・生活必需品小売り
L BRANDS, INC	26	26	63	6,926	専門小売り
LKQ CORP	28	28	76	8,434	販売
L3 TECHNOLOGIES INC	8	8	201	22,145	航空宇宙・防衛
LABORATORY CRP OF AMER HLDGS	10	10	174	19,139	ヘルスケア・プロバイダー/ヘルスケア・サービス
LAM RESEARCH	16	16	329	36,223	半導体・半導体製造装置
LAMB WESTON HOLDINGS INC	—	20	137	15,079	食品
LAS VEGAS SANDS CORP	43	43	280	30,863	ホテル・レストラン・レジャー
ESTEE LAUDER COMPANIES-CL A	21	25	418	45,952	パーソナル用品
LEAR CORP	8	8	112	12,349	自動車部品
LEGGETT & PLATT INC	14	14	53	5,866	家庭用耐久財
LEIDOS HOLDINGS INC	18	18	135	14,835	情報技術サービス
LENNAR CORP-A	30	30	155	17,065	家庭用耐久財
LENNOX INTERNATIONAL INC	3	5	143	15,720	建設関連製品
LEUCADIA NATIONAL CORP	30	—	—	—	各種金融サービス
LIBERTY BROADBAND CORP-C	13	13	132	14,606	メディア
LIBERTY SIRIUSXM GROUP	11	11	45	4,995	メディア
LIBERTY SIRIUS CORP-C	20	20	79	8,786	メディア
LIBERTY MEDIA CORP-LIBERTY-C	19	19	74	8,184	娯楽
ELI LILLY & CO.	99	100	1,166	128,108	医薬品
LINCOLN NATIONAL CORP	22	22	143	15,709	保険
LIVE NATION ENTERTAINMENT IN	14	14	90	9,943	娯楽
LOCKHEED MARTIN	25	28	963	105,881	航空宇宙・防衛
LOEWS CORP	28	28	141	15,543	保険

銘柄	期首(前期末)		当 期 末		業 種 等
	株 数	株 数	評 価 額		
			外貨建金額	邦貨換算金額	
(アメリカ)	百株	百株	千米ドル	千円	
LOWES COS INC	87	93	992	109,063	専門小売り
LULULEMON ATHLETICA INC	10	10	175	19,274	繊維・アパレル・贅沢品
M & T BANK CORP	14	14	234	25,730	銀行
MGM RESORTS INTERNATIONAL	44	65	166	18,244	ホテル・レストラン・レジャー
MSCI INC	10	10	237	26,082	資本市場
MACQUARIE INFRASTRUCTURE CORPORATION	8	—	—	—	運送インフラ
MACYS INC	37	37	83	9,227	複合小売り
MANPOWERGROUP INC	5	5	54	5,977	専門サービス
MARATHON OIL CORP	83	108	164	18,117	石油・ガス・消耗燃料
MARATHON PETROLEUM CORP	49	76	402	44,218	石油・ガス・消耗燃料
MARKEL CORP	1	1	150	16,513	保険
MARSH & MCLENNAN COS	52	57	543	59,754	保険
MARRIOTT INTERNATIONAL-CLA	32	31	426	46,880	ホテル・レストラン・レジャー
MARTIN MARIETTA MATERIALS	6	6	134	14,776	建設資材
MASCO CORP	33	33	124	13,714	建設関連製品
MASTERCARD INC	98	104	2,556	280,816	情報技術サービス
MATTEL INC	34	34	39	4,314	レジャー用品
MAXIM INTEGRATED PRODUCTS	28	28	159	17,564	半導体・半導体製造装置
MCCORMICK & CO INC.	11	14	224	24,679	食品
MCDONALD'S CORP	83	87	1,722	189,204	ホテル・レストラン・レジャー
MCKESSON CORP	20	24	332	36,524	ヘルスケア・プロバイダー/ヘルスケア・サービス
MELCO RESORTS & ENTERT-ADR	30	30	67	7,399	ホテル・レストラン・レジャー
MERCADOLIBRE INC	4	4	244	26,826	インターネット販売・通信販売
MERCK & CO INC	286	295	2,310	253,857	医薬品
METLIFE INC	88	100	474	52,161	保険
METTLER-TOLEDO INTL	3	3	222	24,443	ライフサイエンス・ツール/サービス
MICROSOFT CORP	762	823	10,337	1,135,670	ソフトウェア
MICROCHIP TECHNOLOGY	26	26	237	26,119	半導体・半導体製造装置
MICRON TECHNOLOGY	114	123	483	53,064	半導体・半導体製造装置
MIDDLEBY CORP	6	6	89	9,805	機械
MOHAWK INDUSTRIES	6	6	87	9,631	家庭用耐久財
MOLSON COORS BREWING CO-B	19	19	114	12,564	飲料
MONDELEZ INTERNATIONAL INC	148	161	826	90,825	食品
MONSANTO CO	43	—	—	—	化学
MONSTER BEVERAGE CORP	39	48	297	32,652	飲料
MOODYS CORP	18	21	398	43,783	資本市場
MORGAN STANLEY	143	143	664	72,972	資本市場
DAIRY FARM INTL HLDGS LTD	—	25	19	2,156	食品・生活必需品小売り
MOSAIC CO/THE	36	36	86	9,509	化学
MOTOROLA SOLUTIONS INC	15	19	281	30,952	通信機器
NRG ENERGY INC	—	28	102	11,283	独立系発電事業者・エネルギー販売業者
NVR INC	0.44	0.44	145	15,987	家庭用耐久財
NASDAQ INC	14	14	130	14,321	資本市場
NATIONAL OILWELL VARCO INC	42	42	105	11,586	エネルギー設備・サービス
NEKTAR THERAPEUTICS	—	22	77	8,567	医薬品
NETAPP INC	29	29	198	21,836	コンピュータ・周辺機器
NETFLIX INC	45	48	1,770	194,476	娯楽
HONGKONG LAND HOLDINGS LTD	102	150	104	11,469	不動産管理・開発

銘柄	期首(前期末)		当 期 末		業 種 等
	株 数	株 数	評 価 額		
			外貨建金額	邦貨換算金額	
(アメリカ)	百株	百株	千米ドル	千円	
JARDINE MATHESON HLDGS LTD	25	25	161	17,720	コングロマリット
JARDINE STRATEGIC HLDGS LTD	21	31	116	12,822	コングロマリット
NEW YORK COMMUNITY BANCORP	61	—	—	—	貯蓄・抵当・不動産金融
NEWELL BRANDS INC	59	59	90	9,955	家庭用耐久財
NEWFIELD EXPLORATION CO	19	—	—	—	石油・ガス・消耗燃料
NEWMONT GOLDCORP CORP	53	70	209	23,016	金属・鉱業
NEWS CORP/NEW-CL A-W/I	43	43	49	5,399	メディア
NEXTERA ENERGY INC	46	54	1,026	112,720	電力
NIKE INC-B	139	148	1,228	134,919	繊維・アパレル・贅沢品
NISOURCE INC	28	47	129	14,204	総合公益事業
NOBLE ENERGY INC	50	50	121	13,369	石油・ガス・消耗燃料
NORDSTROM INC	16	16	63	6,995	複合小売り
NORFOLK SOUTHERN CORP	29	30	608	66,809	陸運・鉄道
NORTHERN TRUST CORP	22	21	211	23,223	資本市場
NORTHROP GRUMMAN CORP	16	19	581	63,845	航空宇宙・防衛
NUCOR CORP	33	33	186	20,505	金属・鉱業
NVIDIA CORP	63	65	1,106	121,530	半導体・半導体製造装置
OGE ENERGY CORP	27	27	109	12,057	電力
OREILLY AUTOMOTIVE INC,	8	8	315	34,710	専門小売り
OCCIDENTAL PETE CORP	79	83	467	51,363	石油・ガス・消耗燃料
OLD DOMINION FREIGHT LINE	5	5	84	9,315	陸運・鉄道
OMNICOM GROUP	26	26	207	22,825	メディア
ON SEMICONDUCTOR CORPORATION	—	39	82	9,061	半導体・半導体製造装置
ONEOK INC	37	46	303	33,373	石油・ガス・消耗燃料
ORACLE CORPORATION	329	300	1,627	178,797	ソフトウェア
OWENS CORNING INC	10	10	52	5,793	建設関連製品
PG&E CORP	49	—	—	—	電力
PNC FINANCIAL	50	50	668	73,489	銀行
PPG INDUSTRIES	24	28	323	35,590	化学
PPL CORPORATION	73	91	275	30,251	電力
PVH CORP	9	9	112	12,326	繊維・アパレル・贅沢品
PTC INC	—	15	137	15,079	ソフトウェア
PACCAR	38	38	268	29,491	機械
PACKAGING CORP OP AMERICA	10	10	102	11,297	容器・包装
PALO ALTO NETWORKS INC	9	10	237	26,128	ソフトウェア
PARKER HANFIFIN CORP	13	14	240	26,418	機械
PARSLEY ENERGY INC-CLASS A	18	35	72	7,932	石油・ガス・消耗燃料
PAYCHEX INC	34	34	286	31,491	情報技術サービス
PAYPAL HOLDINGS INC	121	124	1,369	150,445	情報技術サービス
PEOPLES UNITED FINANCIAL INC	27	57	97	10,664	銀行
PEPSICO INC	149	159	2,013	221,150	飲料
PFIZER INC	624	657	2,670	293,331	医薬品
PHILIP MORRIS INTERNATIONAL	163	173	1,456	159,976	タバコ
PHILLIPS 66	42	48	411	45,218	石油・ガス・消耗燃料
PINNACLE WEST CAPITAL CORP	11	11	106	11,695	電力
PIONEER NATURAL RESOURCES CO	18	17	274	30,166	石油・ガス・消耗燃料
PLAINS GP HOLDINGS LP-CL A	20	20	47	5,235	石油・ガス・消耗燃料
POLARIS INDUSTRIES INC	6	6	57	6,318	レジャー用品

銘柄	期首(前期末)		当 期 末		業 種 等
	株 数	株 数	評 価 額		
			外貨建金額	邦貨換算金額	
(アメリカ)	百株	百株	千米ドル	千円	
PRAXAIR INC	28	—	—	—	化学
T ROWE PRICE GROUP INC	23	27	280	30,843	資本市場
PRINCIPAL FINANCIAL GROUP	30	30	172	18,911	保険
PROCTER & GAMBLE CO	266	283	2,949	324,086	家庭用品
PROGRESSIVE CO	63	64	466	51,221	保険
PRUDENTIAL FINANCIAL INC	41	45	454	49,958	保険
PUBLIC SVC ENTERPRISE	48	57	332	36,501	総合公益事業
PULTEGROUP INC	28	28	88	9,698	家庭用耐久財
QORVO INC	12	12	90	9,907	半導体・半導体製造装置
QUALCOMM INC	155	135	1,131	124,254	半導体・半導体製造装置
QUEST DIAGNOSTICS INC	13	13	134	14,752	ヘルスケア・プロバイダー/ヘルスケア・サービス
QURATE RETAIL INC - A	51	51	84	9,300	インターネット販売・通信販売
RALPH LAUREN CORPORATION	6	6	80	8,836	繊維・アパレル・贅沢品
RANGE RESOURCES CORP	18	—	—	—	石油・ガス・消耗燃料
RAYMOND JAMES FINANCIAL INC	13	13	113	12,462	資本市場
RAYTHEON COMPANY	28	33	610	67,032	航空宇宙・防衛
RED HAT INC	19	19	352	38,745	ソフトウェア
REGENERON PHARMACEUTICALS	7	8	278	30,627	バイオテクノロジー
REGIONS FINANCIAL CORP	123	123	183	20,174	銀行
REINSURANCE GROUP OF AMERICA	7	7	109	12,062	保険
REPUBLIC SERVICES INC-CL A	24	23	190	20,888	商業サービス・用品
RESMED INC	16	16	188	20,680	ヘルスケア機器・用品
ROBERT HALF INTERNATIONAL INC	14	14	82	9,025	専門サービス
ROCKWELL AUTOMATION INC	13	12	214	23,579	電気設備
ROCKWELL COLLINS INC	18	—	—	—	航空宇宙・防衛
ROLLINS INC	10	15	54	6,011	商業サービス・用品
ROPER TECHNOLOGIES INC	10	12	422	46,462	コングロマリット
ROSS STORES INC	38	43	421	46,360	専門小売り
S&P GLOBAL INC	25	27	590	64,855	資本市場
SEI INVESTMENTS COMPANY	14	14	73	8,090	資本市場
SS&C TECHNOLOGIES HOLDINGS	22	22	128	14,090	ソフトウェア
SVB FINANCIAL GROUP	6	6	157	17,313	銀行
SABRE CORP	19	37	76	8,365	情報技術サービス
SALESFORCE.COM INC	68	86	1,350	148,367	ソフトウェア
SCANA CORP	12	—	—	—	総合公益事業
HENRY SCHEIN INC	14	21	145	15,978	ヘルスケア・プロバイダー/ヘルスケア・サービス
SCHLUMBERGER LTD	139	162	652	71,669	エネルギー設備・サービス
SCHWAB (CHARLES) CORP	120	143	655	71,983	資本市場
SEALED AIR CORP	15	15	64	7,066	容器・包装
SEATTLE GENETICS INC	11	11	74	8,200	バイオテクノロジー
SEMPRA ENERGY	26	29	373	41,041	総合公益事業
SERVICENOW INC	19	19	532	58,540	ソフトウェア
SHERWIN-WILLIAMS	8	9	424	46,611	化学
SIGNATURE BANK	5	5	66	7,297	銀行
SIRIUS XM HOLDINGS INC	170	170	97	10,664	メディア
SKYWORKS SOLUTIONS INC	19	19	163	17,917	半導体・半導体製造装置
SMITH (A. O.) CORP	14	14	70	7,762	建設関連製品
JM SMUCKER CO/THE-NEW	12	12	154	17,020	食品

銘柄	期首(前期末)		当 期 末		業 種 等
	株 数	株 数	評 価 額		
			外貨建金額	邦貨換算金額	
(アメリカ)	百株	百株	千米ドル	千円	
SNAP-ON INC	5	5	92	10,132	機械
SOUTHERN CO.	99	114	596	65,575	電力
SOUTHWEST AIRLINES	15	15	78	8,644	旅客航空輸送業
SPECTRUM BRANDS HOLDINGS INC	3	—	—	—	家庭用品
SPIRIT AEROSYSTEMS HOLD-CL A	11	11	94	10,359	航空宇宙・防衛
SPLUNK INC	13	17	231	25,460	ソフトウェア
SPRINT CORP	73	73	43	4,795	無線通信サービス
SQUARE INC - A	32	33	219	24,068	情報技術サービス
STANLEY BLACK & DECKER INC	15	15	225	24,738	機械
STARBUCKS CORP	142	139	1,082	118,957	ホテル・レストラン・レジャー
STATE STREET CORP	37	45	290	31,906	資本市場
STEEL DYNAMICS	21	21	68	7,479	金属・鉱業
STERICYCLE INC	8	—	—	—	商業サービス・用品
STRYKER CORP	33	39	746	81,999	ヘルスケア機器・用品
SUNTRUST BKS INC.	52	52	329	36,218	銀行
SYMANTEC CORP	67	67	148	16,318	ソフトウェア
SYNOPSYS INC	17	17	211	23,250	ソフトウェア
SYNCHRONY FINANCIAL	74	68	233	25,698	消費者金融
SYSCO CORP	48	53	389	42,825	食品・生活必需品小売り
TD AMERITRADE HOLDING CORP	27	36	192	21,119	資本市場
TJX COS INC	62	136	732	80,442	専門小売り
T-MOBILE US INC	28	39	289	31,812	無線通信サービス
TABLEAU SOFTWARE INC-CL A	—	6	83	9,187	ソフトウェア
TAKE-TWO INTERACTIVE SOFTWARE INC	13	13	140	15,482	娯楽
TAPESTRY INC	33	33	110	12,094	繊維・アパレル・贅沢品
TARGET CORP	54	60	452	49,757	複合小売り
TARGA RESOURCES CORP	19	28	107	11,858	石油・ガス・消耗燃料
TELEFLEX INC	5	5	153	16,883	ヘルスケア機器・用品
TESARO INC	3	—	—	—	バイオテクノロジー
TESLA INC	13	15	367	40,407	自動車
TEVA PHARMACEUTICAL-SP ADR	98	117	169	18,599	医薬品
TEXAS INSTRUMENTS INC	104	106	1,198	131,709	半導体・半導体製造装置
TEXTRON INC	28	28	142	15,638	航空宇宙・防衛
THERMO FISHER SCIENTIFIC INC	40	46	1,253	137,713	ライフサイエンス・ツール/サービス
3M CORP	62	64	1,135	124,780	コングロマリット
TIFFANY & CO	13	13	145	16,021	専門小売り
TIME WARNER INC	77	—	—	—	メディア
TOLL BROTHERS INC	14	—	—	—	家庭用耐久財
TORCHMARK CORP	12	12	107	11,775	保険
TOTAL SYSTEM SERVICES INC	16	16	166	18,262	情報技術サービス
TRACTOR SUPPLY COMPANY	10	16	163	18,013	専門小売り
TRANSDigm GROUP INC	4	4	231	25,464	航空宇宙・防衛
TRUNSONIC	16	23	151	16,676	専門サービス
TRAVELERS COS INC/THE	28	28	405	44,562	保険
TRIMBLE INC	25	25	105	11,571	電子装置・機器・部品
TRIPADVISOR INC	13	13	63	6,973	インタラクティブ・メディアおよびサービス
TWENTY-FIRST CENTURY FOX INC	103	—	—	—	娯楽
TWENTY-FIRST CENTURY FOX INC CLASS B	47	—	—	—	娯楽

銘柄	期首(前期末)		当 期 末		業 種 等
	株 数	株 数	評 価 額		
			外貨建金額	邦貨換算金額	
(アメリカ)	百株	百株	千米ドル	千円	
TWITTER INC	67	83	321	35,370	インタラクティブ・メディアおよびサービス
TYSON FOODS INC-CL A	29	31	241	26,543	食品
UGI CORP	16	25	135	14,833	ガス
US BANCORP	166	178	927	101,921	銀行
ULTA BEAUTY INC	6	6	215	23,706	専門小売り
UNDER ARMOUR INC-CLASS A	21	21	46	5,103	繊維・アパレル・贅沢品
UNDER ARMOUR INC-CLASS C	21	21	41	4,554	繊維・アパレル・贅沢品
UNION PAC CORP	83	82	1,443	158,602	陸運・鉄道
UNITED CONTINENTAL HOLDINGS INC	8	8	72	7,947	旅客航空輸送業
UNITED PARCEL SERVICE-CL B	68	77	782	86,001	航空貨物・物流サービス
UNITED RENTALS INC	8	8	107	11,758	商社・流通業
UNITED TECHNOLOGIES	76	94	1,296	142,385	航空宇宙・防衛
UNITED THERAPEUTICS CORP	4	4	47	5,204	バイオテクノロジー
UNITEDHEALTH GROUP INC	101	109	2,601	285,747	ヘルスケア・プロバイダー/ヘルスケア・サービス
UNIVERSAL HEALTH SERVICES-B	8	8	106	11,745	ヘルスケア・プロバイダー/ヘルスケア・サービス
UNUM GROUP	27	27	96	10,619	保険
V F CORP	37	37	349	38,432	繊維・アパレル・贅沢品
VAIL RESORTS INC	3	5	112	12,411	ホテル・レストラン・レジャー
VALERO ENERGY CORP	45	51	420	46,246	石油・ガス・消耗燃料
VARIAN MEDICAL SYSTEMS INC	10	10	142	15,684	ヘルスケア機器・用品
VEEVA SYSTEMS INC-CLASS A	15	15	213	23,413	ヘルスケア・テクノロジー
VERISIGN INC	8	13	269	29,583	情報技術サービス
VERIZON COMMUNICATIONS	432	469	2,648	291,009	各種電気通信サービス
VERISK ANALYTICS INC	17	17	241	26,548	専門サービス
VERTEX PHARMACEUTICALS	27	30	514	56,558	バイオテクノロジー
VIACOM INC-CLASS B	36	36	102	11,271	娯楽
VISA INC-CLASS A SHARES	189	200	3,196	351,134	情報技術サービス
VISTRA ENERGY CORP	46	46	114	12,558	独立系発電事業者・エネルギー販売業者
VMWARE INC - CLASS A	5	9	177	19,546	ソフトウェア
VOYA FINANCIAL INC	21	21	112	12,358	各種金融サービス
VULCAN MATERIALS CO	15	15	195	21,442	建設資材
WABCO HOLDINGS INC	6	6	82	9,009	機械
WEC ENERGY GROUP INC	29	36	278	30,639	総合公益事業
WABTEC CORP	8	13	99	10,979	機械
WALMART INC	157	164	1,633	179,450	食品・生活必需品小売り
WALGREENS BOOTS ALLIANCE INC	88	89	476	52,368	食品・生活必需品小売り
WASTE CONNECTIONS INC	24	30	274	30,192	商業サービス・用品
WASTE MANAGEMENT INC	42	46	491	53,982	商業サービス・用品
WATERS CORP	8	8	175	19,290	ライフサイエンス・ツール/サービス
WAYFAIR INC - CLASS A	—	4	66	7,311	インターネット販売・通信販売
WELLCARE HEALTH PLANS INC	—	6	183	20,185	ヘルスケア・プロバイダー/ヘルスケア・サービス
WELLS FARGO CO	489	508	2,374	260,850	銀行
WESTAR ENERGY INC	13	—	—	—	電力
WESTERN DIGITAL CORP	30	30	141	15,503	コンピュータ・周辺機器
WESTERN UNION CO	55	55	105	11,601	情報技術サービス
WESTLAKE CHEMICAL CORP	—	2	16	1,861	化学
WESTROCK CO	29	29	107	11,835	容器・包装
WHIRLPOOL CORP	7	7	93	10,291	家庭用耐久財

銘柄	期首(前期末)		当 期 末		業 種 等
	株 数	株 数	評 価 額		
			外貨建金額	邦貨換算金額	
(アメリカ)	百株	百株	千米ドル	千円	
WILLIAMS COS	92	146	393	43,242	石油・ガス・消耗燃料
WORKDAY INC-CLASS A	15	15	316	34,776	ソフトウェア
WORLDPAY INC - CL A	31	32	380	41,834	情報技術サービス
WYNDHAM DESTINATIONS INC	9	—	—	—	ホテル・レストラン・レジャー
WYNN RESORTS LTD	8	9	130	14,378	ホテル・レストラン・レジャー
XPO LOGISTICS INC	—	14	91	10,057	航空貨物・物流サービス
XCEL ENERGY INC	57	57	319	35,104	電力
XILINX INC	26	27	318	35,000	半導体・半導体製造装置
XEROX CORP	25	25	80	8,835	コンピュータ・周辺機器
XYLEM INC	21	21	170	18,678	機械
YUM BRANDS INC	30	37	376	41,391	ホテル・レストラン・レジャー
ZAYO GROUP HOLDINGS INC	18	18	59	6,507	各種電気通信サービス
ZILLOW GROUP INC - C	11	11	38	4,216	インタラクティブ・メディアおよびサービス
ZIMMER BIOMET HOLDINGS INC	20	25	304	33,482	ヘルスケア機器・用品
ZIONS BANCORP NA	23	23	110	12,189	銀行
ZOETIS INC	52	52	536	58,974	医薬品
ALKERMES PLC	16	16	44	4,833	バイオテクノロジー
ALLEGION PLC	8	14	140	15,395	建設関連製品
ALLERGAN PLC	34	40	561	61,635	医薬品
AON PLC	26	26	464	50,999	保険
ARCH CAPITAL GROUP LTD	13	39	133	14,649	保険
ATHENE HOLDING LTD-CLASS A	20	20	89	9,841	保険
AXIS CAPITAL HOLDINGS LTD	10	—	—	—	保険
AXALTA COATING SYSTEMS LTD	29	29	75	8,277	化学
ACCENTURE PLC-CL A	61	74	1,292	142,021	情報技術サービス
BUNGE LIMITED	17	17	90	9,930	食品
CAPRI HOLDINGS LTD	—	19	81	8,994	繊維・アパレル・贅沢品
COCA-COLA EUROPEAN PARTNERS	21	21	112	12,388	飲料
EATON CORP PLC	46	53	429	47,139	電気設備
EVEREST RE GROUP LTD	4	4	108	11,874	保険
IHS MARKIT LTD	45	45	250	27,546	専門サービス
INGERSOLL-RAND PLC	28	28	343	37,787	機械
INVESCO LTD	44	44	91	10,059	資本市場
JAZZ PHARMACEUTICALS PLC	5	5	76	8,451	医薬品
JOHNSON CONTROLS INTERNATIONAL PLC	95	107	423	46,538	建設関連製品
LIBERTY GLOBAL PLC-A	23	23	60	6,642	メディア
LIBERTY GLOBAL PLC -SERIES C	53	53	135	14,917	メディア
LINDE PLC	—	63	1,102	121,121	化学
MARVELL TECHNOLOGY GROUP LTD	47	74	173	19,023	半導体・半導体製造装置
MEDTRONIC PLC	141	149	1,319	144,955	ヘルスケア機器・用品
MICHAEL KORS HOLDINGS LTD	19	—	—	—	繊維・アパレル・贅沢品
APTIV PLC	29	29	229	25,249	自動車部品
NIELSEN HOLDINGS PLC	37	37	89	9,865	専門サービス
NORWEGIAN CRUISE LINE HOLDIN	26	26	149	16,449	ホテル・レストラン・レジャー
RENAISSANCE HOLDINGS LTD	4	4	79	8,705	保険
SEAGATE TECHNOLOGY	32	32	152	16,723	コンピュータ・周辺機器
PENTAIR PLC	21	21	79	8,699	機械
SENSATA TECHNOLOGIES HOLDING	16	16	77	8,558	電気設備

銘柄	期首(前期末)		当 期 末		業 種 等
	株 数	株 数	評 価 額		
			外貨建金額	邦貨換算金額	
(アメリカ)	百株	百株	千米ドル	千円	
TECHNIPFMC PLC	52	52	118	13,070	エネルギー設備・サービス
WILLIS TOWERS WATSON PLC	13	16	287	31,529	保険
PERRIGO CO PLC	11	17	89	9,827	医薬品
XL GROUP LTD	24	—	—	—	保険
CHUBB LTD	46	50	723	79,454	保険
GARMIN LTD	16	17	133	14,672	家庭用耐久財
TE CONNECTIVITY LTD	38	37	336	36,945	電子装置・機器・部品
CHECK POINT SOFTWARE TECHNOLOGIES LTD.	15	14	168	18,503	ソフトウェア
WIX.COM LTD	—	4	57	6,358	情報技術サービス
AERCAP HOLDINGS NV	18	14	69	7,654	商社・流通業
LYONDELLBASELL INDU-CL A	34	40	330	36,295	化学
MYLAN NV	48	61	138	15,252	医薬品
NXP SEMICONDUCTORS NV	33	38	381	41,884	半導体・半導体製造装置
ROYAL CARIBBEAN CRUISES LTD	19	19	247	27,137	ホテル・レストラン・レジャー
FLEX LTD	47	47	48	5,369	電子装置・機器・部品
小 計	株 数 ・ 金 額 銘 柄 数 < 比 率 >	31,666 601	34,258 597	277,753 —	30,514,040 <64.6%>
(カナダ)			千カナダドル		
ARC RESOURCES LTD	38	38	30	2,492	石油・ガス・消耗燃料
AGNICO EAGLE MINES LTD	21	32	175	14,316	金属・鉱業
ALIMENTATION COUCHE-TARD-B	45	53	429	35,078	食品・生活必需品小売り
ALTAGAS LTD	15	36	67	5,486	ガス
ATCO LTD CL1	9	9	40	3,320	総合公益事業
AURORA CANNABIS INC	—	90	101	8,269	医薬品
BCE INC	12	22	131	10,758	各種電気通信サービス
BANK OF MONTREAL	69	71	742	60,624	銀行
BANK OF NOVA SCOTIA HALIFAX	127	141	1,016	82,980	銀行
BARRICK GOLD	124	184	305	24,990	金属・鉱業
BAUSCH HEALTH COS INC	—	39	136	11,186	医薬品
BLACKBERRY LTD	45	45	53	4,377	ソフトウェア
BOMBARDIER B SHEARS	195	195	41	3,424	航空宇宙・防衛
BROOKFIELD ASSET MANAGE-CL A	92	92	573	46,847	資本市場
CAE INC	19	38	118	9,682	航空宇宙・防衛
CCL INDUSTRIES INC - CL B	14	14	81	6,663	容器・包装
CGI INC	—	30	287	23,459	情報技術サービス
CI FINANCIAL CORP	37	37	74	6,079	資本市場
CAMECO CORP	50	50	69	5,700	石油・ガス・消耗燃料
CANADIAN IMPERIAL BANK OF COMMERCE	47	48	533	43,576	銀行
CANADIAN NATL RAILWAY CO	79	81	1,012	82,677	陸運・鉄道
CANADIAN NATURAL RESOURCES LTD	114	131	496	40,580	石油・ガス・消耗燃料
CANADIAN PACIFIC RAILWAY LTD	16	15	455	37,174	陸運・鉄道
CANADIAN TIRE CORP LTD A	6	6	97	7,995	複合小売り
CANADIAN UTILITIES LTD A	10	10	39	3,245	総合公益事業
CANOPY GROWTH CORP	—	28	176	14,418	医薬品
CENOVUS ENERGY INC	94	140	168	13,789	石油・ガス・消耗燃料
CONSTELLATION SOFTWARE INC	1	2	270	22,106	ソフトウェア
CRESCENT POINT ENERGY CORP	67	—	—	—	石油・ガス・消耗燃料
CRONOS GROUP INC	—	16	30	2,489	医薬品

銘柄	期首(前期末)		当 期 末		業 種 等
	株 数	株 数	評 価 額		
			外貨建金額	邦貨換算金額	
(カナダ)	百株	百株	千カナダドル	千円	
DOLLARAMA INC	10	31	126	10,335	複合小売り
ELEMENT FLEET MANAGEMENT CORP	40	—	—	—	各種金融サービス
EMERA INC	6	6	30	2,471	電力
EMPIRE CO LTD A	13	13	40	3,298	食品・生活必需品小売り
ENCANA CORP	97	140	126	10,301	石油・ガス・消耗燃料
ENBRIDGE INC	176	232	1,140	93,164	石油・ガス・消耗燃料
FAIRFAX FINANCIAL HLDGS LTD	2	3	206	16,881	保険
FINNING INTERNATIONAL INC	20	20	46	3,779	商社・流通業
FIRST CAPITAL REALTY INC	11	11	23	1,884	不動産管理・開発
FIRST QUANTUM MINERALS LTD	78	78	97	7,943	金属・鉱業
FORTIS INC	37	50	248	20,286	電力
FRANCO-NEVADA CORP	18	24	235	19,230	金属・鉱業
GILDAN ACTIVEWEAR INC	27	27	136	11,140	繊維・アパレル・贅沢品
GOLDCORP INC	79	—	—	—	金属・鉱業
GREAT-WEST LIFECO INC	38	38	122	9,971	保険
CGI GROUP INC - CLASS A	23	—	—	—	情報技術サービス
HUSKY ENERGY INC	37	37	51	4,206	石油・ガス・消耗燃料
HYDRO ONE LTD	31	31	67	5,499	電力
IGM FINANCIAL INC	6	6	22	1,811	資本市場
IA FINANCIAL CORP INC	—	8	41	3,358	保険
IMPERIAL OIL	29	29	111	9,078	石油・ガス・消耗燃料
INDUSTRIAL ALLIANCE INSURANC	8	—	—	—	保険
INTACT FINANCIAL CORP	14	14	164	13,410	保険
INTER PIPELINE LTD	38	38	79	6,458	石油・ガス・消耗燃料
JEAN COUTU GROUP INC-CLASS A	9	—	—	—	食品・生活必需品小売り
KEYERA CORP	20	20	62	5,107	石油・ガス・消耗燃料
KINROSS GOLD CORP	100	100	41	3,381	金属・鉱業
LINAMAR CORP	5	—	—	—	自動車部品
LOBLAW COMPANIES	24	24	164	13,401	食品・生活必需品小売り
LUNDIN MINING CORP	80	80	51	4,220	金属・鉱業
MAGNA INTERNATIONAL INC	32	39	251	20,566	自動車部品
MANULIFE FINANCIAL CORP	205	229	555	45,353	保険
METHANEX CORP	9	9	64	5,273	化学
METRO INC	23	24	116	9,512	食品・生活必需品小売り
NATIONAL BANK OF CANADA	36	—	—	—	銀行
NATIONAL BANK OF CANADA	—	34	215	17,629	銀行
NEWMONT GOLDCORP CORP	—	26	106	8,702	金属・鉱業
NUTRIEN LTD	66	67	455	37,236	化学
ONEX CORPORATION	9	9	68	5,623	各種金融サービス
OPEN TEXT CORP	31	31	167	13,717	ソフトウェア
PEMBINA PIPELINE CORP	52	52	246	20,159	石油・ガス・消耗燃料
POWER CORPORATION OF CANADA	35	35	105	8,598	保険
POWER FINANCIAL CORP	33	33	102	8,403	保険
PRAIRIESKY ROYALTY LTD	18	18	33	2,751	石油・ガス・消耗燃料
RESTAURANT BRANDS INTERNATIONAL INC	27	27	243	19,885	ホテル・レストラン・レジャー
ROGERS COMMUNICATIONS-CL B	33	42	287	23,458	無線通信サービス
ROYAL BANK OF CANADA	152	161	1,706	139,351	銀行
SNC-LAVALIN GROUP INC	19	19	52	4,264	建設・土木

銘柄	株数	当期			業種等	
		株数	期末			
			外貨建金額	邦貨換算金額		
(カナダ)	百株	百株	千カナダドル	千円		
SAPUTO INC	18	31	141	11,575	食品	
SEVEN GENERATIONS ENERGY - A	31	31	27	2,260	石油・ガス・消耗燃料	
SHAW COMMUNICATIONS INC-B	38	61	165	13,545	メディア	
SHOPIFY INC - CLASS A	10	10	364	29,744	情報技術サービス	
STARS GROUP INC/THE	—	14	37	3,095	ホテル・レストラン・レジャー	
SUN LIFE FINANCIAL INC	68	68	366	29,905	保険	
SUNCOR ENERGY INC	170	185	806	65,829	石油・ガス・消耗燃料	
TC ENERGY CORP	—	102	642	52,497	石油・ガス・消耗燃料	
TECK RESOURCES LTD-CLS B	61	61	178	14,576	金属・鉱業	
TELUS CORP	26	26	127	10,379	各種電気通信サービス	
THOMSON REUTERS CORP	27	24	208	17,048	専門サービス	
TORONTO DOMINION BANK	195	211	1,574	128,622	銀行	
TOURMALINE OIL CORP	28	28	56	4,605	石油・ガス・消耗燃料	
TRANSCANADA CORP	85	—	—	—	石油・ガス・消耗燃料	
TURQUOISE HILL RESOURCES LTD	87	87	16	1,334	金属・鉱業	
VALEANT PHARMACEUTICALS INTERNATIONAL	39	—	—	—	医薬品	
VERMILION ENERGY INC	14	14	44	3,643	石油・ガス・消耗燃料	
WSP GLOBAL INC	—	11	76	6,250	建設・土木	
WEST FRASER TIMBER	7	7	47	3,905	紙製品・林産品	
WESTON(GEORGE)LTD	3	7	71	5,872	食品・生活必需品小売り	
WHEATON PRECIOUS METALS CORP	40	43	116	9,481	金属・鉱業	
小計	株数・金額	4,158	4,637	21,049	1,719,080	
	銘柄数<比率>	88	89	—	<3.6%>	
(イギリス)			千英ポンド			
ANTOFAGASTA PLC	54	54	45	6,455	金属・鉱業	
ASHTED GROUP PLC	59	59	118	16,896	商社・流通業	
BHP BILLITON PLC	207	—	—	—	金属・鉱業	
BARRATT DEVELOPMENTS PLC	105	105	63	8,998	家庭用耐久財	
SKY PLC	101	—	—	—	メディア	
AVIVA PLC	441	441	182	26,020	保険	
DIAGEO PLC	250	270	874	124,966	飲料	
SCHRODERS PLC	11	11	33	4,804	資本市場	
DCC PLC	8	13	89	12,816	コングロマリット	
BAE SYSTEMS PLC	352	352	165	23,639	航空宇宙・防衛	
BRITISH AMERICAN TOBACCO PLC	242	265	764	109,216	タバコ	
STANDARD CHARTERED PLC	356	295	200	28,634	銀行	
IMPERIAL BRANDS PLC	104	103	229	32,769	タバコ	
HSBC HOLDINGS PLC	2,094	2,243	1,462	208,847	銀行	
LEGAL & GENERAL	620	630	170	24,349	保険	
MEGGITT PLC	110	110	58	8,370	航空宇宙・防衛	
MORRISON SUPERMARKETS	200	200	42	6,047	食品・生活必需品小売り	
ASSOCIATED BRITISH FOODS PLC	33	47	117	16,809	食品	
PEARSON	88	88	70	10,115	メディア	
PERSIMMON PLC	28	42	88	12,669	家庭用耐久財	
PRUDENTIAL PLC	257	287	462	66,017	保険	
RTO TINTO PLC-REG	121	129	563	80,535	金属・鉱業	
ST JAMES S PLACE PLC	62	62	67	9,710	資本市場	
TRAVIS PERKINS PLC	24	—	—	—	商社・流通業	

銘柄	期首(前期末)		当 期 末		業 種 等
	株 数	株 数	評 価 額		
			外貨建金額	邦貨換算金額	
(イギリス)	百株	百株	千英ポンド	千円	
SSE PLC	104	137	152	21,837	電力
BP PLC	2,080	2,240	1,177	168,128	石油・ガス・消耗燃料
LLOYDS BANKING GROUP PLC	7,150	8,200	499	71,314	銀行
TAYLOR WIMPEY PLC	343	343	61	8,744	家庭用耐久財
TESCO PLC	940	1,060	255	36,426	食品・生活必需品小売り
SMITH & NEPHEW PLC	89	89	142	20,377	ヘルスケア機器・用品
GLAXOSMITHKLINE PLC	520	575	872	124,685	医薬品
WEIR GROUP PLC	28	28	44	6,388	機械
BABCOCK INTL GROUP PLC	33	33	17	2,439	商業サービス・用品
ASTRAZENECA PLC	133	147	856	122,322	医薬品
BT GROUP PLC	840	990	208	29,800	各種電気通信サービス
CARNIVAL PLC	17	17	67	9,610	ホテル・レストラン・レジャー
MARKS & SPENCER PLC	172	172	46	6,691	複合小売り
BARCLAYS PLC	1,680	1,870	293	41,896	銀行
INTERTEK GROUP PLC	15	22	110	15,786	専門サービス
BURBERRY GROUP PLC	48	48	91	13,022	繊維・アパレル・贅沢品
NEXT PLC	18	18	102	14,587	複合小売り
KINGFISHER PLC	250	250	61	8,719	専門小売り
ITV PLC	410	410	48	6,954	メディア
SAINSBURY	180	180	37	5,414	食品・生活必需品小売り
RANDGOLD RESOURCES LTD	10	—	—	—	金属・鉱業
G4S PLC	161	161	33	4,801	商業サービス・用品
ADMIRAL GROUP PLC	15	15	30	4,377	保険
THE BERKELEY GRP HOLDINGS	14	14	51	7,392	家庭用耐久財
CENTRICA PLC	550	550	51	7,400	総合公益事業
ROYAL DUTCH SHELL PLC-A SHS	477	509	1,229	175,680	石油・ガス・消耗燃料
ROYAL DUTCH SHELL PLC-B	394	435	1,053	150,481	石油・ガス・消耗燃料
BUNZLE	30	44	96	13,763	商社・流通業
COBHAM PLC	169	—	—	—	航空宇宙・防衛
LONDON STOCK EXCHANGE GROUP PLC	36	36	182	26,100	資本市場
UNILEVER PLC	128	123	567	81,006	パーソナル用品
TUI AG-DI	54	54	44	6,369	ホテル・レストラン・レジャー
INVESTEC PLC	62	62	29	4,203	資本市場
EXPERIAN PLC	104	104	226	32,308	専門サービス
MONDI PLC	39	39	63	9,124	紙製品・林産品
SEVERN TRENT PLC	27	27	52	7,537	水道
WHITBREAD PLC	17	23	103	14,815	ホテル・レストラン・レジャー
HARGREAVES LANSDOWN PLC	23	36	81	11,697	資本市場
SMITHS GROUP PLC	47	47	70	10,042	コングロマリット
ANGLO AMERICAN PLC	145	113	214	30,643	金属・鉱業
3I GROUP PLC	90	124	130	18,605	資本市場
CAPITA PLC	69	—	—	—	専門サービス
RECKITT BENCKISER GROUP PLC	65	79	486	69,450	家庭用品
RELX PLC	120	229	396	56,601	専門サービス
SHIRE PLC	89	—	—	—	バイオテクノロジー
FRESNILLO PLC	27	27	19	2,804	金属・鉱業
UNITED UTILITIES GROUP PLC	73	73	57	8,270	水道
GLENCORE PLC	1,300	1,240	348	49,714	金属・鉱業

銘	柄	期首(前期末)		当 期 末		業 種 等
		株 数	株 数	評 価 額		
				外貨建金額	邦貨換算金額	
(イギリス)		百株	百株	千英ポンド	千円	
WOOD GROUP (JOHN) PLC		65	65	28	4,100	エネルギー設備・サービス
GVC HOLDINGS PLC		58	58	34	4,967	ホテル・レストラン・レジャー
ROLLS-ROYCE HOLDINGS PLC		190	190	173	24,798	航空宇宙・防衛
OLD MUTUAL PLC		560	—	—	—	保険
NMC HEALTH PLC		—	8	21	3,054	ヘルスケア・プロバイダー/ヘルスケア・サービス
EASYJET PLC		19	19	19	2,810	旅客航空輸送業
ROYAL BANK OF SCOTLAND GROUP		350	570	132	18,904	銀行
SAGE GROUP PLC (THE)		135	135	97	13,898	ソフトウェア
MEDICLINIC INTERNATIONAL PLC		44	—	—	—	ヘルスケア・プロバイダー/ヘルスケア・サービス
WPP PLC		132	132	126	18,095	メディア
COCA-COLA HBC AG-DI		19	19	52	7,443	飲料
CONVATEC GROUP PLC-WI		90	90	12	1,856	ヘルスケア機器・用品
COMPASS GROUP PLC		153	173	294	42,117	ホテル・レストラン・レジャー
INTERCONTINENTAL HOTELS GROUP PLC		17	—	—	—	ホテル・レストラン・レジャー
MICRO FOCUS INTERNATIONAL PLC		39	—	—	—	ソフトウェア
NATIONAL GRID PLC		330	372	306	43,834	総合公益事業
ROYAL MAIL PLC		121	121	29	4,180	航空貨物・物流サービス
MERLIN ENTERTAINMENTS PLC-WI		62	62	22	3,213	ホテル・レストラン・レジャー
STANDARD LIFE ABERDEEN PLC		—	234	62	8,901	各種金融サービス
FERGUSON PLC		26	—	—	—	商社・流通業
FERGUSON PLC		—	25	136	19,506	商社・流通業
ROLLS-ROYCE HOLDINGS PLC -C		13,490	—	—	—	航空宇宙・防衛
IMI PLC		36	—	—	—	機械
BHP GROUP PLC		—	251	435	62,150	金属・鉱業
VODAFONE GROUP PLC		2,660	3,150	436	62,313	無線通信サービス
INTERCONTINENTAL HOTELS GROUP PLC		—	24	120	17,269	ホテル・レストラン・レジャー
ROLLS-ROYCE HOLDINGS PLC -C		—	13,490	1	192	航空宇宙・防衛
MICRO FOCUS INTERNATIONAL PLC		—	32	57	8,183	ソフトウェア
CRODA INTERNATIONAL PLC		—	14	74	10,591	化学
RSA INSURANCE GROUP PLC		121	121	66	9,443	保険
INFORMA PLC		—	130	97	13,925	メディア
STANDARD LIFE ABERDEEN PLC		267	—	—	—	各種金融サービス
AUTO TRADER GROUP PLC		70	130	75	10,776	インタラクティブ・メディアおよびサービス
DIRECT LINE INSURANCE GROUP		120	120	37	5,352	保険
CRODA INTERNATIONAL PLC		15	—	—	—	化学
MELROSE INDUSTRIES PLC		560	560	102	14,689	電気設備
JOHNSON MATTHEY PLC		17	26	81	11,638	化学
小 計	株 数 ・ 金 額	45,082	47,123	19,780	2,825,243	
	銘 柄 数 < 比 率 >	100	93	—	< 6.0% >	
(スイス)				千スイスフラン		
SIKA AG-BR		0.21	—	—	—	化学
SGS SA-REG		0.57	0.57	145	15,738	専門サービス
BARRY CALLEBAUT AG		0.22	0.22	40	4,376	食品
SWISSCOM AG-REG		2	2	117	12,713	各種電気通信サービス
CHOCOLADEFABRIKEN LINDT-PC		0.14	0.14	93	10,095	食品
CHOCOLADEFABRIKEN LINDT-REG		0.01	0.01	76	8,216	食品
GIVAUDAN-REG		0.93	1	294	31,809	化学
ZURICH INSURANCE GROUP AG		14	16	517	55,976	保険

銘柄	期首(前期末)		当 期 末		業 種 等	
	株 数	株 数	評 価 額			
			外貨建金額	邦貨換算金額		
(スイス)	百株	百株	千スイスフラン	千円		
NOVARTIS AG-REG	233	246	2,010	217,343	医薬品	
ABB LTD	198	221	422	45,705	電気設備	
ROCHE HOLDING (GENUSSSCHEINE)	73	79	2,072	224,025	医薬品	
ADECCO GROUP AG-REG	19	19	106	11,563	専門サービス	
LAFARGEHOLCIM LTD	48	57	286	30,971	建設資材	
CLARIANT AG-REG	22	22	42	4,617	化学	
NESTLE SA-REG	325	348	3,377	365,091	食品	
BALOISE HOLDING AG	5	5	95	10,270	保険	
TEMENOS AG-REG	—	7	125	13,560	ソフトウェア	
SONOVA HOLDING AG-REG	4	6	142	15,351	ヘルスケア機器・用品	
STRAUMANN HOLDING AG-REG	1	1	81	8,828	ヘルスケア機器・用品	
CREDIT SUISSE GROUP AG-REG	260	278	344	37,237	資本市場	
THE SWATCH GROUP AG-B	3	3	97	10,508	繊維・アパレル・贅沢品	
THE SWATCH GROUP AG-REG	5	5	30	3,273	繊維・アパレル・贅沢品	
LONZA AG-REG	8	8	259	28,015	ライフサイエンス・ツール/サービス	
SWISS LIFE HOLDING AG	3	3	175	18,935	保険	
EMS-CHEMIE HOLDING AG-REG	0.7	0.7	41	4,434	化学	
SWISS PRIME SITE-REG	7	7	64	6,984	不動産管理・開発	
PARGESA HOLDING SA-BEARER SHARES	2	2	21	2,330	各種金融サービス	
DUFREY AG-REG	2	2	26	2,844	専門小売り	
PARTNERS GROUP HOLDING AG	1	1	126	13,655	資本市場	
SCHINDLER HOLDING-PART CERT	3	3	75	8,173	機械	
SCHINDLER HOLDING AG-REG	1	3	65	7,085	機械	
KUEHNE & NAGEL INTL AG-REG	6	6	85	9,208	海運業	
GEBERIT AG-REG	3	3	171	18,527	建設関連製品	
JULIUS BAER GROUP LTD	25	25	114	12,329	資本市場	
SWISS RE LTD	34	34	313	33,845	保険	
CIE FINANCIERE RICHEMONT-BR A	51	59	417	45,083	繊維・アパレル・贅沢品	
SIKA AG-REG	—	15	232	25,142	化学	
ALCON INC	—	49	300	32,448	ヘルスケア機器・用品	
UBS GROUP AG	363	455	552	59,741	資本市場	
VIFOR PHARMA AG	3	5	75	8,196	医薬品	
小 計	株 数 ・ 金 額	1,740	2,011	13,636	1,474,259	
	銘柄 数 < 比 率 >	37	39	—	< 3.1% >	
(スウェーデン)			千スウェーデンクローナ			
LUNDBERGS AB-B SHS	4	8	248	2,825	各種金融サービス	
SKANDINAVISKA ENSKILDA BANKEN AB	152	184	1,624	18,489	銀行	
SWEDBANK AB	101	118	1,693	19,269	銀行	
SWEDISH MATCH AB	14	19	916	10,426	タバコ	
NORDEA BANK AB	334	—	—	—	銀行	
SECURITAS AB-B SHS	43	43	697	7,932	商業サービス・用品	
INVESTOR AB-B SHS	51	49	2,091	23,799	各種金融サービス	
HENNES&MAURITZ AB-B	92	100	1,587	18,064	専門小売り	
ERICSSON LM-B	320	370	3,248	36,969	通信機器	
TELIA CO AB	320	320	1,286	14,642	各種電気通信サービス	
SKANSKA AB-B SHS	31	23	366	4,166	建設・土木	
LUNDIN PETROLEUM AB	25	25	683	7,778	石油・ガス・消耗燃料	
ALFA LAVAL AB	30	30	627	7,135	機械	

銘柄	株数	株数	期末		業種等	
			評価額			
			外貨建金額	邦貨換算金額		
(スウェーデン)	百株	百株	千スウェーデンクローナ	千円		
GETINGE AB-B SHS	15	—	—	—	ヘルスケア機器・用品	
MILLICOM INTERNATIONAL CELLULAR-SDR	5	5	309	3,518	無線通信サービス	
ICA GRUPPEN AB	9	9	325	3,708	食品・生活必需品小売り	
HUSQVARNA AB-B SHS	46	46	393	4,480	家庭用耐久財	
ELECTROLUX AB-B	26	26	583	6,642	家庭用耐久財	
SKF AB-B SHARES	46	46	741	8,435	機械	
VOLVO AB-B SHS	155	164	2,296	26,128	機械	
SANDVIK AB	112	128	2,077	23,641	機械	
INDUSTRIVARDEN AB-C SHS	20	20	405	4,618	各種金融サービス	
BOLIDEN AB	26	—	—	—	金属・鉱業	
HEXAGON AB-B SHS	25	30	1,437	16,363	電子装置・機器・部品	
TELE 2 AB-B SHS	42	71	885	10,079	無線通信サービス	
KINNEVIK AB - B	23	23	603	6,862	各種金融サービス	
ATLAS COPCO AB-A REDEMPTION	69	—	—	—	機械	
ATLAS COPCO AB-B REDEMPTION	35	—	—	—	機械	
ATLAS COPCO AB-A	69	84	2,328	26,498	機械	
ATLAS COPCO AB-B	35	48	1,219	13,874	機械	
BOLIDEN AB	—	26	612	6,967	金属・鉱業	
EPIROC AB - A	—	69	644	7,329	機械	
EPIROC AB - B	—	35	313	3,573	機械	
ESSITY AKTIEBOLAG-B	65	61	1,695	19,298	家庭用品	
SVENSKA HANDELSBANKEN-A	171	171	1,720	19,576	銀行	
ASSA ABLOY AB-B	101	123	2,434	27,707	建設関連製品	
NORDEA BANK ABP	—	335	2,443	27,810	銀行	
小計	株数・金額	2,612	2,809	38,542	438,616	
	銘柄数<比率>	33	32	—	<0.9%>	
(ノルウェー)			千ノルウェークローネ			
DNB ASA	104	102	1,559	19,525	銀行	
TELENOR ASA	87	87	1,489	18,642	各種電気通信サービス	
EQUINOR ASA	115	129	2,336	29,249	石油・ガス・消耗燃料	
YARA INTERNATIONAL ASA	17	23	826	10,352	化学	
MOWI ASA	36	48	920	11,526	食品	
NORSK HYDRO	142	142	461	5,781	金属・鉱業	
AKER AB ASA	—	10	252	3,161	石油・ガス・消耗燃料	
ORKLA ASA	102	102	756	9,470	食品	
GJENSIDIGE FORSIKRING ASA	26	26	432	5,419	保険	
SCHIBSTED ASA-B SHS	9	9	189	2,368	メディア	
小計	株数・金額	638	678	9,225	115,497	
	銘柄数<比率>	9	10	—	<0.2%>	
(デンマーク)			千デンマーククローネ			
CARLSBERG B	10	10	919	15,175	飲料	
AP MOLLER-MAERSK A/S-B	0.79	0.79	644	10,645	海運業	
A P MOLLER - MAERSK A/S-A	0.51	0.51	389	6,432	海運業	
DANSKE BANK AS	77	72	781	12,909	銀行	
GENMAB A/S	5	7	848	14,011	バイオテクノロジー	
VESTAS WIND SYSTEMS A/S	23	23	1,293	21,363	電気設備	
H LUNDBECK A/S	7	7	191	3,166	医薬品	
DSV A/S	18	22	1,368	22,585	陸運・鉄道	

銘柄	株数	当期		業種等		
		株数	評価額			
		株数	外貨建金額 邦貨換算金額			
(デンマーク)	百株	百株	千デンマーククローネ	千円		
PANDORA A/S	12	12	351	5,795	繊維・アパレル・贅沢品	
CHR HANSEN HOLDING A/S	10	10	702	11,590	化学	
NOVOZYMES A/S-B SHARES	25	25	800	13,216	化学	
COLOPLAST-B	12	12	933	15,411	ヘルスケア機器・用品	
NOVO NORDISK A/S-B	187	204	6,575	108,568	医薬品	
ISS A/S	19	19	407	6,731	商業サービス・用品	
TRYG A/S	10	10	202	3,341	保険	
ORSTED A/S	16	23	1,181	19,502	電力	
DEMANT A/S	13	13	289	4,781	ヘルスケア機器・用品	
小計	株数・金額	448	474	17,881	295,230	
	銘柄数<比率>	17	17	—	<0.6%>	
(ユーロ…ドイツ)			千ユーロ			
ADIDAS AG	19	19	497	61,290	繊維・アパレル・贅沢品	
FRESENIUS SE & CO KGAA	45	44	222	27,401	ヘルスケア・プロバイダー/ヘルスケア・サービス	
UNITED INTERNET AG-REG SHARE	15	15	50	6,257	各種電気通信サービス	
FUCHS PETROLUB SE -PFD	7	7	25	3,145	化学	
HANNOVER RUECK SE	5	8	106	13,109	保険	
GEA GROUP AG	17	17	38	4,794	機械	
CONTINENTAL AG	11	13	185	22,869	自動車部品	
DEUTSCHE POST AG-REG	95	107	308	38,026	航空貨物・物流サービス	
AXEL SPRINGER SE	3	3	17	2,097	メディア	
MERCK KGAA	12	16	161	19,894	医薬品	
RWE AG	46	63	137	16,922	総合公益事業	
SAP SE	102	109	1,207	148,858	ソフトウェア	
E.ON SE	208	248	233	28,782	総合公益事業	
HENKEL AG & CO KGAA	10	14	118	14,665	家庭用品	
PUMA SE	—	1	66	8,165	繊維・アパレル・贅沢品	
BAYER AG-REG	87	107	610	75,274	医薬品	
HENKEL AG & CO KGAA VORZUG	18	22	193	23,879	家庭用品	
BASF SE	97	106	694	85,612	化学	
BEIERSDORF AG	9	12	125	15,507	パーソナル用品	
HOCHTIEF AG	1	1	18	2,291	建設・土木	
HEIDELBERGCEMENT AG	14	14	102	12,633	建設資材	
FRESENIUS MEDICAL CARE	23	23	166	20,583	ヘルスケア・プロバイダー/ヘルスケア・サービス	
ALLIANZ SE-REG	46	47	940	115,925	保険	
DEUTSCHE LUFTHANSA-REG	30	30	56	6,970	旅客航空輸送業	
MUENCHENER RUECKVER AG-REG	15	17	358	44,250	保険	
VOLKSWAGEN AG	3	3	57	7,071	自動車	
VOLKSWAGEN AG-PREF	18	20	304	37,537	自動車	
DAIMLER AG-REGISTERED SHARES	102	107	595	73,401	自動車	
MAN SE	4	—	—	—	機械	
THYSSENKRUPP AG	48	48	53	6,647	金属・鉱業	
SIEMENS AG	79	88	929	114,594	コングロマリット	
I&I DRILLISCH AG	5	5	17	2,193	無線通信サービス	
DEUTSCHE BANK AG-REG	209	204	139	17,250	資本市場	
BAYER MOTOREN WERK	32	35	246	30,411	自動車	
BAYERISCHE MOTOREN WERKE-PFD	7	7	46	5,677	自動車	
DEUTSCHE TELEKOM-REG	357	393	583	71,921	各種電気通信サービス	

銘柄	株数	株数	期 末		業 種 等	
			評 価 額			
			外貨建金額	邦貨換算金額		
(ユーロ…ドイツ)	百株	百株	千ユーロ	千円		
SARTORIUS AG-VORZUG	—	3	51	6,386	ヘルスケア機器・用品	
INFINEON TECHNOLOGIES AG	124	121	224	27,650	半導体・半導体製造装置	
DEUTSCHE BOERSE AG	20	20	235	29,063	資本市場	
PORSCHE AUTOMOBIL HOLDING SE	16	16	96	11,853	自動車	
FRAPORT AG	3	3	27	3,402	運送インフラ	
WIRECARD AG	11	13	182	22,507	情報技術サービス	
LANXESS	9	9	45	5,570	化学	
MTU AERO ENGINES AG	5	5	104	12,820	航空宇宙・防衛	
DEUTSCHE WOHNEN SE	32	42	174	21,537	不動産管理・開発	
SYMRISE AG	15	15	128	15,797	化学	
BRENTNAG AG	19	19	84	10,455	商社・流通業	
K+S AG	24	—	—	—	化学	
EVONIK INDUSTRIES AG	18	18	46	5,757	化学	
TELEFONICA DEUTSCHLAND HOLDING AG	50	50	14	1,772	各種電気通信サービス	
HUGO BOSS AG	7	7	42	5,287	繊維・アパレル・贅沢品	
COMMERZBANK AG	114	114	85	10,510	銀行	
OSRAM LICHT AG	8	8	23	2,937	電気設備	
KION GROUP AG	9	9	53	6,631	機械	
VONOVIA SE	49	57	271	33,487	不動産管理・開発	
PROSIEBEN SAT.1 MEDIA SE	27	27	39	4,890	メディア	
SIEMENS HEALTHINEERS AG	16	16	58	7,159	ヘルスケア機器・用品	
METRO AG	17	17	23	2,923	食品・生活必需品小売り	
INNOGY SE	16	16	63	7,861	総合公益事業	
LINDE AG - TENDER	20	—	—	—	化学	
ZALANDO SE	9	9	35	4,340	インターネット販売・通信販売	
COVESTRO AG	17	22	97	12,061	化学	
QIAGEN NV	21	21	69	8,570	ライフサイエンス・ツール/サービス	
SCHAEFFLER AG	13	—	—	—	自動車部品	
UNIPER SE	21	21	53	6,614	独立系発電事業者・エネルギー販売業者	
DELIVERY HERO SE	—	8	33	4,100	インターネット販売・通信販売	
小 計	株数・金額	2,524	2,675	11,988	1,477,871	
	銘柄数<比率>	63	62	—	<3.1%>	
(ユーロ…イタリア)						
ASSICURAZIONI GENERALI	130	123	207	25,555	保険	
INTESA SANPAOLO	1,330	1,680	363	44,825	銀行	
INTESA SANPAOLO-RSP	60	—	—	—	銀行	
MEDIOBANCA S. P. A.	56	56	50	6,207	銀行	
LUXOTTICA GROUP SPA	16	—	—	—	繊維・アパレル・贅沢品	
ENEL SPA	870	910	502	61,909	電力	
ENI SPA	250	289	413	51,029	石油・ガス・消耗燃料	
SNAM SPA	230	310	138	17,050	石油・ガス・消耗燃料	
TENARIS SA	54	54	63	7,834	エネルギー設備・サービス	
TELECOM ITALIA SPA	1,120	1,120	52	6,436	各種電気通信サービス	
TELECOM ITALIA-RNC	680	680	29	3,658	各種電気通信サービス	
ATLANTIA SPA	53	53	122	15,118	運送インフラ	
TERNA SPA	180	180	97	11,995	電力	
RECORDATI SPA	11	11	38	4,796	医薬品	
LEONARDO SPA	42	42	42	5,187	航空宇宙・防衛	

銘柄	期首(前期末)		当 期 末		業 種 等	
	株 数	株 数	評 価 額			
			外貨建金額	邦貨換算金額		
(ユーロ…イタリア)	百株	百株	千ユーロ	千円		
PRYSMIAN SPA	28	28	45	5,651	電気設備	
UNIPOLSAI SPA	80	—	—	—	保険	
FERRARI NV	12	14	179	22,179	自動車	
CNH INDUSTRIAL NV	101	134	114	14,152	機械	
MONCLER SPA	—	17	60	7,445	繊維・アパレル・贅沢品	
FIAT CHRYSLER AUTOMOBILES NV	115	134	175	21,612	自動車	
UNICREDIT SPA	203	214	238	29,350	銀行	
EXOR NV	13	13	72	8,935	各種金融サービス	
POSTE ITALIANE SPA	73	73	65	8,106	保険	
DAVIDE CAMPARI-MILANO SPA	55	55	50	6,186	飲料	
PIRELLI & C. SPA	—	35	20	2,492	自動車部品	
小 計	株 数 ・ 金 額	5,762	6,225	3,145	387,719	
銘 柄 数 < 比 率 >	24	23	—	< 0.8% >		
(ユーロ…フランス)						
BOUYGUES	21	21	69	8,554	建設・土木	
AIRBUS SE	61	66	779	96,034	航空宇宙・防衛	
VEOLIA ENVIRONNEMENT	52	52	107	13,249	総合公益事業	
LOREAL-ORD	26	28	679	83,713	パーソナル用品	
LVMH MOET HENNESSY LOUIS VUITTON SE	29	32	1,061	130,902	繊維・アパレル・贅沢品	
DASSAULT AVIATION SA	0.26	0.26	32	4,041	航空宇宙・防衛	
THALES SA	10	13	136	16,873	航空宇宙・防衛	
CAPGEMINI SA	16	19	202	24,968	情報技術サービス	
CASINO GUICHARD-PERRACHON SA	7	7	23	2,901	食品・生活必需品小売り	
INGENICO GROUP	6	6	49	6,132	電子装置・機器・部品	
PUBLICIS GROUPE	19	27	138	17,047	メディア	
FAURECIA	7	7	29	3,681	自動車部品	
LAGARDERE S. C. A	9	—	—	—	メディア	
BOLLORE	75	75	30	3,807	航空貨物・物流サービス	
MICHELIN (CGDE)	16	19	213	26,346	自動車部品	
PERNOD RICARD SA	21	24	378	46,630	飲料	
RENAULT SA	20	20	113	13,996	自動車	
REMY COINTREAU	1	1	16	2,041	飲料	
SEB SA	2	2	40	4,993	家庭用耐久財	
SCHNEIDER ELECTRIC SE	55	65	463	57,113	電気設備	
VIVENDI SA	114	113	281	34,656	娯楽	
ORANGE SA	217	217	301	37,141	各種電気通信サービス	
HERMES INTERNATIONAL	3	3	200	24,724	繊維・アパレル・贅沢品	
SOCIETE BIC SA	3	3	22	2,779	商業サービス・用品	
DASSAULT SYSTEMES SA	14	14	190	23,490	ソフトウェア	
KERING SA	7	8	416	51,320	繊維・アパレル・贅沢品	
CNP ASSURANCES	16	16	32	4,002	保険	
CARREFOUR SUPERMARCHE	56	76	133	16,394	食品・生活必需品小売り	
ATOS SE	8	8	59	7,376	情報技術サービス	
SANOFI	120	130	955	117,773	医薬品	
ACCOR SA	21	21	75	9,308	ホテル・レストラン・レジャー	
STMICROELECTRONICS NV	60	80	118	14,575	半導体・半導体製造装置	
SOCIETE GENERALE	75	80	210	25,921	銀行	
TELEPERFORMANCE	5	5	94	11,593	専門サービス	

銘	柄	期首(前期末)		当 期 末		業 種 等
		株 数	株 数	評 価 額		
				外貨建金額	邦貨換算金額	
(ユーロ…フランス)		百株	百株	千ユーロ	千円	
EURAZEO SE		3	3	22	2,784	各種金融サービス
SODEXO		11	11	111	13,724	ホテル・レストラン・レジャー
AXA		192	229	506	62,413	保険
PEUGEOT CITROEN		69	69	146	18,065	自動車
JC DECAUX SA		7	7	20	2,583	メディア
ESSILORLUXOTTICA		19	33	353	43,564	繊維・アパレル・贅沢品
CREDIT AGRICOLE SA		111	144	166	20,528	銀行
BNP PARIBAS		119	128	581	71,666	銀行
COMP DE SAINT-GOBAIN (ORD)		55	55	186	23,027	建設関連製品
WENDEL		2	2	30	3,810	各種金融サービス
ILIAD SA		3	3	31	3,867	各種電気通信サービス
SES FDR		39	39	59	7,312	メディア
IMERYS		4	4	18	2,262	建設資材
SAFRAN SA		32	36	451	55,675	航空宇宙・防衛
ENGIE		200	198	257	31,717	総合公益事業
ALSTOM		21	21	82	10,212	機械
EUTELSAT COMMUNICATIONS		22	22	35	4,329	メディア
ELECTRICITE DE FRANCE		74	74	90	11,119	電力
IPSEN		2	5	52	6,410	医薬品
ARKEMA		8	8	68	8,424	化学
LEGRAND SA		28	28	171	21,153	電気設備
EIFFAGE SA		9	9	82	10,166	建設・土木
TOTAL SA		252	278	1,295	159,710	石油・ガス・消耗燃料
ADP		2	2	49	6,059	運送インフラ
NATIXIS		110	110	54	6,741	資本市場
UBISOFT ENTERTAINMENT		6	9	75	9,281	娯楽
SCOR SE		14	22	76	9,483	保険
REXEL SA		41	41	45	5,564	商社・流通業
VINCI		50	60	511	63,030	建設・土木
DANONE		64	67	465	57,367	食品
AIR LIQUIDE		43	47	538	66,363	化学
BUREAU VERITAS SA		31	31	65	8,124	専門サービス
GETLINK		63	63	88	10,942	運送インフラ
SUEZ		36	36	44	5,458	総合公益事業
EDENRED		18	29	117	14,542	商業サービス・用品
VALEO SA		24	24	68	8,458	自動車部品
BIOMERIEUX		4	4	29	3,673	ヘルスケア機器・用品
WORLDLINE SA		—	3	18	2,229	情報技術サービス
SARTORIUS STEDIM BIOTECH		—	2	26	3,267	ライフサイエンス・ツール/サービス
AMUNDI SA		6	6	36	4,452	資本市場
小 計	株 数 ・ 金 額	2,985	3,238	14,794	1,823,662	
	銘 柄 数 < 比 率 >	72	73	—	< 3.9% >	
(ユーロ…オランダ)						
RELX NV		109	—	—	—	専門サービス
RANDSTAD NV		15	15	72	8,988	専門サービス
AKZO NOBEL		26	—	—	—	化学
WOLTERS KLUWER		29	35	213	26,300	専門サービス
VOPAK		7	7	26	3,218	石油・ガス・消耗燃料

銘柄	株数	当期		期末		業種等
		株数	株数	評価額		
				外貨建金額	邦貨換算金額	
(ユーロ…オランダ)	百株	百株	千ユーロ	千円		
AEGON NV	180	180	76	9,467		保険
KONINKLIJKE KPN NV	390	390	105	12,970		各種電気通信サービス
KONINKLIJKE PHILIPS NV	92	101	371	45,792		ヘルスケア機器・用品
HEINEKEN NV	26	31	298	36,833		飲料
HEINEKEN HOLDING NV	9	12	115	14,216		飲料
KONINKLIJKE DSM NV	18	18	185	22,864		化学
UNILEVER NV-CVA	169	171	907	111,846		パーソナル用品
BOSKALIS WESTMINSTER-CVA	13	—	—	—		建設・土木
ASML HOLDING NV	41	47	823	101,488		半導体・半導体製造装置
KONINKLIJKE AHOLD DELHAIZE NV	135	127	265	32,766		食品・生活必需品小売り
AKZO NOBEL	—	27	201	24,858		化学
NN GROUP NV	27	37	137	16,957		保険
ARCELORMITTAL	64	80	133	16,457		金属・鉱業
ABN AMRO GROUP NV-CVA	44	44	85	10,481		銀行
ALTICE EUROPE N.V.	54	—	—	—		メディア
ADYEN NV	—	1	72	8,952		情報技術サービス
ING GROEP NV	415	458	477	58,885		銀行
小計	株数・金額	1,866	1,783	4,570	563,346	
	銘柄数<比率>	20	18	—	<1.2%>	
(ユーロ…スペイン)						
ABERTIS INFRASTRUCTURAS SA	67	—	—	—		運送インフラ
ENDESA S.A.	35	35	76	9,405		電力
BANKINTER S.A.	82	82	55	6,845		銀行
BANCO BILBAO VIZCAYA ARGENTARIA S.A.	715	750	382	47,095		銀行
NATURGY ENERGY GROUP SA	45	42	107	13,248		ガス
REPSOL SA	118	151	215	26,561		石油・ガス・消耗燃料
BANCO SANTANDER SA	1,680	1,880	779	96,117		銀行
TELEFONICA SA	504	520	370	45,633		各種電気通信サービス
ENAGAS	19	29	72	8,876		石油・ガス・消耗燃料
SIEMENS GAMESA RENEWABLE ENERGY SA	18	18	26	3,323		電気設備
ACS, ACTIVIDADES CONS Y SERV	23	31	117	14,463		建設・土木
FERROVIAL SA	47	48	100	12,438		建設・土木
MAPPFRE SA	127	127	33	4,073		保険
BANCO DE SABADELL SA	500	700	72	8,896		銀行
CAIXABANK	410	410	113	13,959		銀行
IBERDROLA SA	624	725	571	70,498		電力
AMADEUS IT GROUP SA	44	50	329	40,642		情報技術サービス
INTERNATIONAL CONSOLIDATED AIRLINES GRP	48	—	—	—		旅客航空輸送業
RED ELECTRICA CORPORACION SA	42	42	78	9,655		電力
INDITEX SA	106	120	301	37,202		専門小売り
AENA SME SA	6	6	113	14,042		運送インフラ
GRIFOLS SA	36	36	84	10,415		バイオテクノロジー
BANKIA SA	122	122	28	3,498		銀行
小計	株数・金額	5,420	5,927	4,030	496,895	
	銘柄数<比率>	23	21	—	<1.1%>	
(ユーロ…ベルギー)						
KBC GROEP NV	24	27	162	20,068		銀行
SOLVAY SA	9	9	84	10,413		化学

銘	柄	期首(前期末)		当 期 末		業 種 等
		株 数	株 数	評 価 額		
				外貨建金額	邦貨換算金額	
(ユーロ…ベルギー)		百株	百株	千ユーロ	千円	
UCB SA		13	12	83	10,303	医薬品
COLRUYT SA		4	9	58	7,211	食品・生活必需品小売り
GROUPE BRUXELLES LAM		9	9	76	9,446	各種金融サービス
PROXIMUS		15	15	38	4,721	各種電気通信サービス
TELENET GROUP HOLDING NV		6	6	32	3,955	メディア
AGEAS		18	18	81	10,058	保険
UMICORE		24	24	72	8,952	化学
ANHEUSER-BUSCH INBEV SA/NV		76	86	638	78,650	飲料
小 計	株 数 ・ 金 額	201	217	1,328	163,779	
	銘 柄 数 < 比 率 >	10	10	—	<0.3%>	
(ユーロ…オーストリア)						
OMV AG		18	16	69	8,550	石油・ガス・消耗燃料
VERBUND AG		—	11	47	5,893	電力
VOESTALPINE AG		14	14	36	4,554	金属・鉱業
ERSTE GROUP BANK AG		29	33	109	13,472	銀行
RAIFFEISEN BANK INTERNATIONAL AG		15	15	34	4,206	銀行
ANDRITZ AG		7	7	24	3,073	機械
小 計	株 数 ・ 金 額	83	96	322	39,750	
	銘 柄 数 < 比 率 >	5	6	—	<0.1%>	
(ユーロ…ルクセンブルグ)						
EUROFINS SCIENTIFIC SE		1	1	51	6,342	ライフサイエンス・ツール/サービス
RTL GROUP		3	3	14	1,765	メディア
AROUNDTOWN SA		—	116	86	10,673	不動産管理・開発
小 計	株 数 ・ 金 額	4	120	152	18,781	
	銘 柄 数 < 比 率 >	2	3	—	<0.0%>	
(ユーロ…フィンランド)						
WARTSILA OYJ		48	48	64	7,976	機械
UPM-KYMMENE OYJ		50	62	148	18,312	紙製品・林産品
STORA ENSO OYJ-R		49	61	64	7,948	紙製品・林産品
SAMPO OYJ-A SHS		49	46	180	22,262	保険
FORTUM OYJ		49	49	89	11,032	電力
ELISA OYJ		16	16	60	7,481	各種電気通信サービス
METSO OYJ		8	16	49	6,098	機械
NOKIA OYJ		600	670	292	36,042	通信機器
NESTE OYJ		15	45	127	15,659	石油・ガス・消耗燃料
NOKIAN RENKAAT OYJ		11	18	47	5,908	自動車部品
KONE OYJ		38	36	172	21,305	機械
ORION OYJ		10	10	29	3,613	医薬品
小 計	株 数 ・ 金 額	943	1,077	1,327	163,639	
	銘 柄 数 < 比 率 >	12	12	—	<0.3%>	
(ユーロ…アイルランド)						
CRH PLC		87	98	280	34,574	建設資材
KINGSPAN GROUP PLC		—	17	76	9,375	建設関連製品
KERRY GROUP PLC-A		18	18	184	22,681	食品
IRISH BANK RESOLUTION CORP LTD		134	134	—	—	銀行
SMURFIT KAPPA GROUP PLC		—	32	83	10,295	容器・包装
BANK OF IRELAND GROUP PLC		115	115	61	7,527	銀行
AIB GROUP PLC		80	80	31	3,932	銀行

銘柄	株数	期首(前期末)		当 期 末		業 種 等
		株 数	株 数	評 価 額		
				外貨建金額	邦貨換算金額	
(ユーロ…アイルランド)	百株	百株	千ユーロ	千円		
PADDY POWER PLC	8	8	62	7,655		ホテル・レストラン・レジャー
小 計	株 数 ・ 金 額	443	503	779	96,043	
	銘柄 数 < 比 率 >	6	8	—	<0.2%>	
(ユーロ…ポルトガル)						
ENERGIAS DE PORTUGAL	238	300	96	11,922		電力
GALP ENERGIA SGPS SA-B SHRS	58	58	80	9,902		石油・ガス・消耗燃料
JERONIMO MARTINS	20	25	34	4,237		食品・生活必需品小売り
小 計	株 数 ・ 金 額	316	383	211	26,062	
	銘柄 数 < 比 率 >	3	3	—	<0.1%>	
ユ ー ロ 計	株 数 ・ 金 額	20,549	22,247	42,650	5,257,552	
	銘柄 数 < 比 率 >	240	239	—	<11.1%>	
(香港)				千香港ドル		
ASM PACIFIC TECHNOLOGY	32	32	276	3,875		半導体・半導体製造装置
HANG LUNG PROPERTIES LTD	220	220	376	5,266		不動産管理・開発
BANK OF EAST ASIA	115	115	276	3,877		銀行
CLP HLDGS	170	205	1,791	25,083		電力
HONG KONG EXCHANGES & CLEARING LTD	128	136	3,372	47,219		資本市場
LI & FUNG LTD	620	—	—	—		繊維・アパレル・贅沢品
MTR CORP	130	190	875	12,262		陸運・鉄道
FIRST PACIFIC CO	320	—	—	—		各種金融サービス
HANG LUNG GROUP LTD	100	100	214	3,003		不動産管理・開発
HANG SENG BANK	71	88	1,777	24,886		銀行
HENDERSON LAND	147	162	759	10,629		不動産管理・開発
POWER ASSETS HOLDINGS LTD	145	145	800	11,205		電力
WHARF (HOLDING)	102	102	227	3,191		不動産管理・開発
HONG KONG & CHINA GAS	922	965	1,794	25,129		ガス
HYSAN DEVELOPMENT	70	70	301	4,214		不動産管理・開発
GALAXY ENTERTAINMENT GROUP L	240	300	1,603	22,449		ホテル・レストラン・レジャー
KERRY PROPERTIES	65	65	206	2,884		不動産管理・開発
BOC HONG KONG HOLDINGS LTD	390	370	1,209	16,938		銀行
NWS HOLDINGS LTD	190	190	310	4,351		コングロマリット
PCCW LTD	410	410	193	2,715		各種電気通信サービス
YUE YUEN INDUSTRIAL HLDG	55	55	133	1,871		繊維・アパレル・贅沢品
NEW WORLD DEVELOPMENT	733	733	918	12,853		不動産管理・開発
SHANGRI-LA ASIA LTD	70	70	72	1,015		ホテル・レストラン・レジャー
SINO LAND CO. LTD	310	310	403	5,642		不動産管理・開発
SUN HUNG KAI PROPERTIES	160	180	2,390	33,465		不動産管理・開発
SWIRE PACIFIC-A	35	50	481	6,737		不動産管理・開発
WHEELLOCK & COMPANY LTD	80	80	434	6,087		不動産管理・開発
TECHTRONIC INDUSTRIES CO	120	180	936	13,104		家庭用耐久財
KINGSTON FINANCIAL GROUP LTD	500	—	—	—		資本市場
MINTH GROUP LTD	100	100	244	3,416		自動車部品
SJM HOLDINGS LIMITED	240	240	218	3,057		ホテル・レストラン・レジャー
WYNN MACAU LTD	180	180	354	4,964		ホテル・レストラン・レジャー
MGM CHINA HOLDINGS LTD	136	136	190	2,661		ホテル・レストラン・レジャー
AIA GROUP LTD	1,258	1,368	10,622	148,715		保険
HKT TRUST AND HKT LTD	381	381	465	6,521		各種電気通信サービス
SANDS CHINA LTD	272	272	1,098	15,384		ホテル・レストラン・レジャー

銘柄	株数	株数	期 末		業 種 等	
			評 価 額			
			外貨建金額	邦貨換算金額		
(香港)	百株	百株	千香港ドル	千円		
SWIRE PROPERTIES LTD	108	108	337	4,725	不動産管理・開発	
WHARF REAL ESTATE INVESTMENT	102	162	936	13,109	不動産管理・開発	
WH GROUP LIMITED	1,060	1,060	808	11,322	食品	
CK HUTCHISON HOLDINGS LTD	294	289	2,300	32,203	コングロマリット	
CK INFRASTRUCTURE HOLDINGS LTD	50	90	562	7,875	電力	
CK ASSET HOLDINGS LTD	244	294	1,814	25,409	不動産管理・開発	
小 計	株 数 ・ 金 額	11,077	10,204	42,094	589,326	
	銘柄 数 < 比 率 >	42	39	—	<1.2%>	
(シンガポール)			千シンガポールドル			
SINGAPORE TECH ENGINEERING	180	180	72	5,801	航空宇宙・防衛	
GOLDEN AGRI-RESOURCES LTD	860	860	24	1,940	食品	
DBS GROUP HLDS	183	205	545	43,934	銀行	
CITY DEVELOPMENTS LTD	40	40	34	2,800	不動産管理・開発	
JARDINE CYCLE&CARRIAGE LTD	11	11	38	3,102	販売	
SATS LTD	80	80	41	3,377	運送インフラ	
SINGAPORE EXCHANGE LTD	60	70	51	4,162	資本市場	
CAPITALAND LIMITED	320	320	108	8,766	不動産管理・開発	
GENTING SINGAPORE LTD	810	—	—	—	ホテル・レストラン・レジャー	
COMFORTDELGRO CORP LTD	160	320	81	6,600	陸運・鉄道	
SINGAPORE AIRLINES LTD	36	80	76	6,168	旅客航空輸送業	
UNITED OVERSEAS BANK	147	146	372	29,972	銀行	
UOL GROUP LIMITED	30	30	21	1,725	不動産管理・開発	
VENTURE CORP LTD	—	32	52	4,241	電子装置・機器・部品	
SINGAPORE PRESS HOLDINGS	170	170	40	3,273	メディア	
SINGAPORE TELECOMMUNICATIONS LIMITED	920	920	288	23,275	各種電気通信サービス	
SEMBCORP INDUSTRIES	120	120	30	2,465	コングロマリット	
OCBC-ORD	303	354	400	32,303	銀行	
WILMAR INTERNATIONAL LTD	170	170	59	4,807	食品	
STARHUB LTD	80	—	—	—	無線通信サービス	
KEPPEL CORP.	160	160	104	8,443	コングロマリット	
YANGZIJIANG SHIPBUILDING	270	270	41	3,306	機械	
GENTING SINGAPORE LTD	—	810	76	6,199	ホテル・レストラン・レジャー	
小 計	株 数 ・ 金 額	5,110	5,348	2,565	206,668	
	銘柄 数 < 比 率 >	21	21	—	<0.4%>	
(オーストラリア)			千豪ドル			
RAMSAY HEALTH CARE LTD	19	19	120	9,227	ヘルスケア・プロバイダー/ヘルスケア・サービス	
AUSTRALIA & NEW ZEALAND BANK	314	327	904	69,511	銀行	
AMCOR	101	140	224	17,253	容器・包装	
WESTPAC BANKING CORP	361	393	1,063	81,758	銀行	
BANK OF QUEENSLAND LTD	41	41	37	2,848	銀行	
FORTESCUE METALS GROUP LTD	150	150	111	8,602	金属・鉱業	
TELSTRA CORP LTD	420	420	141	10,913	各種電気通信サービス	
BENDIGO AND ADELAIDE BANK LTD	37	37	38	2,992	銀行	
COCA-COLA AMATIL LTD	43	43	37	2,915	飲料	
ASX LTD	20	20	150	11,571	資本市場	
BHP GROUP LIMITED	341	338	1,249	96,094	金属・鉱業	
CALTEX AUSTRALIA LIMITED	32	32	82	6,329	石油・ガス・消耗燃料	
HARVEY NORMAN HOLDINGS LTD	55	58	23	1,794	複合小売り	

銘柄	期首(前期末)		当 期 末		業 種 等
	株 数	株 数	評 価 額		
			外貨建金額	邦貨換算金額	
(オーストラリア)	百株	百株	千豪ドル	千円	
COMPUTERSHARE LTD	37	66	117	9,057	情報技術サービス
CSL LIMITED	44	50	987	75,939	バイオテクノロジー
REA GROUP LTD	6	6	48	3,742	インタラクティブ・メディアおよびサービス
TRANSURBAN GROUP	213	305	410	31,577	運送インフラ
COCHLEAR LTD	7	7	143	11,020	ヘルスケア機器・用品
ORIGIN ENERGY LTD	170	170	126	9,723	石油・ガス・消耗燃料
COMMONWEALTH BANK OF AUSTRALIA	182	203	1,525	117,315	銀行
BORAL LTD	140	140	67	5,177	建設資材
RIO TINTO LTD	39	40	381	29,322	金属・鉱業
APA GROUP	127	127	127	9,802	ガス
ARISTOCRAT LEISURE LTD	57	57	146	11,279	ホテル・レストラン・レジャー
INSURANCE AUSTRALIA GROUP LTD	280	273	217	16,723	保険
TPG TELECOM LTD	43	43	26	2,027	各種電気通信サービス
FLIGHT CENTRE TRAVEL GROUP LTD	8	8	31	2,425	ホテル・レストラン・レジャー
ORICA LTD	28	56	110	8,481	化学
BLUESCOPE STEEL LTD	73	73	96	7,424	金属・鉱業
WORLEYPARSONS LTD	—	26	35	2,744	エネルギー設備・サービス
SUNCORP GROUP LTD	137	137	186	14,303	保険
NATIONAL AUSTRALIA BANK	266	303	785	60,356	銀行
NEWCREST MINING	77	78	196	15,069	金属・鉱業
OIL SEARCH LTD	140	140	105	8,147	石油・ガス・消耗燃料
INCITEC PIVOT LTD	170	170	55	4,273	化学
AMP LIMITED	310	310	68	5,267	各種金融サービス
QBE INSURANCE	164	164	210	16,189	保険
CHALLENGER LIMITED	60	60	48	3,745	各種金融サービス
SANTOS LTD.	150	230	160	12,306	石油・ガス・消耗燃料
SONIC HEALTHCARE LTD	49	49	128	9,881	ヘルスケア・プロバイダー/ヘルスケア・サービス
WASHINGTON H. SOUL PATTINSON	—	9	20	1,569	石油・ガス・消耗燃料
TABCORP HOLDINGS	183	183	84	6,521	ホテル・レストラン・レジャー
WESFARMERS LIMITED	117	130	471	36,229	複合小売り
ALUMINA LTD	262	262	57	4,431	金属・鉱業
WOODSIDE PETROLEUM	94	115	407	31,324	石油・ガス・消耗燃料
WOOLWORTHS GROUP LTD	136	142	466	35,851	食品・生活必需品小売り
SEEK LTD	38	38	75	5,819	専門サービス
DOMINO S PIZZA ENTERPRISES L	5	5	20	1,565	ホテル・レストラン・レジャー
BRAMBLES LTD	160	160	195	14,994	商業サービス・用品
MACQUARIE GROUP LIMITED	34	39	486	37,385	資本市場
CROWN RESORTS LTD	48	48	64	4,948	ホテル・レストラン・レジャー
JAMES HARDIE INDUSTRIES PLC	52	52	96	7,407	建設資材
TREASURY WINE ESTATES LTD	61	91	137	10,543	飲料
SYDNEY AIRPORT	90	90	68	5,286	運送インフラ
AURIZON HOLDINGS LTD	190	190	92	7,142	陸運・鉄道
HEALTHSCOPE LTD	120	—	—	—	ヘルスケア・プロバイダー/ヘルスケア・サービス
AUSNET SERVICES	252	252	45	3,534	電力
MEDIBANK PRIVATE LTD	300	300	87	6,757	保険
AGL ENERGY LTD	65	63	141	10,888	総合公益事業
SOUTH32 LTD	610	610	200	15,382	金属・鉱業
CIMIC GROUP LTD	10	10	47	3,643	建設・土木

銘	柄	期首(前期末)		当 期 末		業 種 等
		株 数	株 数	評 価 額		
				外貨建金額	邦貨換算金額	
(オーストラリア)		百株	百株	千豪ドル	千円	
COLES GROUP LTD		—	130	165	12,702	食品・生活必需品小売り
小 計	株 数 ・ 金 額	7,742	8,232	14,165	1,089,072	
	銘 柄 数 < 比 率 >	59	61	—	<2.3%>	
(ニュージーランド)				千ニュージーランドドル		
RYMAN HEALTHCARE LTD		30	50	59	4,296	ヘルスケア・プロバイダー/ヘルスケア・サービス
A2 MILK CO LTD		—	80	128	9,314	食品
FISHER & PAYKEL HEALTHCARE CORPORATION L		54	65	103	7,530	ヘルスケア機器・用品
FLETCHER BUILDING LTD		60	73	37	2,692	建設資材
FLETCHER BUILDING LTD RTS		13	—	—	—	建設資材
SPARK NEW ZEALAND LTD		182	200	72	5,281	各種電気通信サービス
MERCURY NZ LTD		86	—	—	—	電力
AUCKLAND INTL AIRPORT LTD		130	130	107	7,770	運送インフラ
MERIDIAN ENERGY LTD		153	153	65	4,744	独立系発電事業者・エネルギー販売業者
小 計	株 数 ・ 金 額	708	751	574	41,629	
	銘 柄 数 < 比 率 >	8	7	—	<0.1%>	
(イスラエル)				千新シケル		
BANK HAPOALIM BM		90	140	375	11,558	銀行
BANK LEUMI LE-ISRAEL		130	180	440	13,537	銀行
BEZEQ THE ISRAELI TELECOM CP		250	250	64	1,990	各種電気通信サービス
ELBIT SYSTEMS LTD		2	2	133	4,099	航空宇宙・防衛
FRUTAROM		4	—	—	—	化学
ISRAEL CHEMICALS LIMITED		60	60	116	3,589	化学
NICE LTD		8	8	385	11,862	ソフトウェア
MIZRAHI TEFAHOT BANK LTD		11	11	85	2,644	銀行
AZRIELI GROUP		4	4	80	2,460	不動産管理・開発
小 計	株 数 ・ 金 額	559	655	1,682	51,744	
	銘 柄 数 < 比 率 >	9	8	—	<0.1%>	
合 計	株 数 ・ 金 額	132,094	139,433	—	44,617,962	
	銘 柄 数 < 比 率 >	1,264	1,252	—	<94.5%>	

* 邦貨換算金額は、期末の時価をわが国の対顧客電信売買相場の仲値により邦貨換算したものです。

* 邦貨換算金額欄の< >内は、純資産総額に対する各国別株式評価額の比率。

* 株数・評価額の単位未満は切り捨て。ただし、単位未満の場合は小数以記載。

* 銘柄コード等の変更があった銘柄は、別銘柄として掲載しております。

外国投資信託証券

銘柄	期首(前期末)		当 期 末		
	口 数	口 数	評 価 額		比 率
			外貨建金額	邦貨換算金額	
(アメリカ)	口	口	千米ドル	千円	%
AGNC INVESTMENT CORP	3,400	6,100	106	11,660	0.0
ALEXANDRIA REAL ESTATE EQUIT	1,030	1,450	204	22,429	0.0
AMERICAN TOWER CORP	4,550	4,880	939	103,213	0.2
ANNALY CAPITAL MANAGEMENT	11,400	16,800	160	17,662	0.0
AVALONBAY COMMUNITIES INC	1,560	1,560	309	34,024	0.1
BOSTON PROPERTIES	1,660	1,660	217	23,866	0.1
BRIXMOR PROPERTY GROUP INC	2,800	—	—	—	—
BROOKFIELD PROPERTY REIT INC CLASS A	—	2,669	53	5,843	0.0
CAMDEN PROPERTY TRUST	960	960	95	10,530	0.0
COLONY NORTHSTAR INC-CLASS A	5,800	—	—	—	—
CROWN CASTLE INTL CORP	4,360	4,930	611	67,175	0.1
DIGITAL REALTY TRUST INC	1,920	2,340	275	30,231	0.1
DUKE REALTY CORP	3,100	4,800	146	16,057	0.0
EQUINIX INC	750	870	414	45,551	0.1
EQUITY RESIDENTIAL	3,720	4,500	336	36,988	0.1
ESSEX PROPERTY TRUST INC	680	680	190	20,924	0.0
EXTRA SPACE STORAGE INC	1,110	1,610	167	18,357	0.0
FEDERAL REALTY INVS TRUST	780	780	100	11,058	0.0
GGP INC	7,100	—	—	—	—
HCP INC	4,300	6,100	183	20,104	0.0
HOST HOTELS & RESORTS INC	7,700	7,700	146	16,080	0.0
INVITATION HOMES INC	3,000	3,000	74	8,134	0.0
IRON MOUNTAIN INC	3,400	3,400	105	11,568	0.0
KIMCO REALTY CORP	5,000	5,000	90	9,892	0.0
LIBERTY PROPERTY TRUST	1,400	1,400	67	7,394	0.0
MACERICH CO /THE	1,600	800	32	3,567	0.0
MID-AMERICA APARTMENT COMM	1,420	1,420	155	17,105	0.0
NATIONAL RETAIL PROPERTIES INC	1,700	1,700	89	9,784	0.0
PROLOGIS INC	5,200	6,900	515	56,579	0.1
PUBLIC STORAGE	1,510	1,700	378	41,627	0.1
REALTY INCOME CORP	3,300	3,300	222	24,420	0.1
REGENCY CENTERS CORP	1,400	1,400	91	10,055	0.0
SBA COMMUNICATIONS CORP	1,290	1,290	267	29,379	0.1
SL GREEN REALTY CORP	940	940	79	8,684	0.0
SIMON PROPERTY GROUP INC	3,330	3,650	634	69,679	0.1
UDR INC	3,400	3,400	148	16,326	0.0
VENTAS INC	3,500	4,200	259	28,464	0.1
VEREIT INC	11,100	11,100	91	10,023	0.0
VORNADO REALTY TRUST	1,770	1,770	117	12,884	0.0
WP CAREY INC	—	1,800	140	15,426	0.0
WELLTOWER INC	4,230	4,230	321	35,354	0.1
WEYERHAEUSER CO	8,300	8,300	212	23,397	0.0
HUTCHISON PORT HOLDINGS TRUST	72,000	—	—	—	—
小 計	口 数	口 数	8,752	961,515	
	銘柄 数 < 比 率 >	39	—	< 2.0% >	

銘柄	期首(前期末)		当 期 末		
	口 数	口 数	評 価 額		比 率
			外貨建金額	邦貨換算金額	
(カナダ)			千カナダドル	千円	%
H&R REAL ESTATE INVSTMNT-UTS	—	1,200	27	2,258	0.0
H&R REAL ESTATE INVSTMNT-UTS	1,200	—	—	—	—
RIOCAN REAL ESTATE INVST TR	1,986	1,986	51	4,194	0.0
SMARTCENTRES REAL ESTATE INV	700	700	23	1,907	0.0
小 計	口 数 ・ 金 額	3,886	3,886	102	8,360
	銘柄 数 < 比 率 >	3	3	—	< 0.0% >
(イギリス)			千英ポンド		
BRITISH LAND	9,100	9,100	53	7,590	0.0
HAMMERSON PLC	8,600	8,600	25	3,640	0.0
SEGRO PLC	9,360	9,360	63	9,080	0.0
LAND SECURITIES GROUP PLC	7,312	7,312	66	9,533	0.0
小 計	口 数 ・ 金 額	34,372	34,372	208	29,844
	銘柄 数 < 比 率 >	4	4	—	< 0.1% >
(ユーロ…フランス)			千ユーロ		
ICADE	230	230	17	2,112	0.0
KLEPIERRE	2,200	2,200	68	8,385	0.0
GECINA SA	560	560	74	9,160	0.0
COVIVIO	230	560	53	6,626	0.0
UNIBAIL RODAMCO-NA	1,120	—	—	—	—
UNIBAIL-RODAMCO-WESTFIELD	—	1,470	215	26,564	0.1
ユ ー ロ 計	口 数 ・ 金 額	4,340	5,020	428	52,849
	銘柄 数 < 比 率 >	5	5	—	< 0.1% >
(香港)			千香港ドル		
LINK REIT	22,000	23,500	2,174	30,448	0.1
HK ELECTRIC INVESTMENTS -SS	30,000	30,000	229	3,213	0.0
小 計	口 数 ・ 金 額	52,000	53,500	2,404	33,661
	銘柄 数 < 比 率 >	2	2	—	< 0.1% >
(シンガポール)			千シンガポールドル		
CAPITALAND MALL TRUST	27,800	27,800	68	5,510	0.0
ASCENDAS REAL ESTATE INV TRT	18,000	34,000	99	7,998	0.0
CAPITALAND COMMERCIAL TRUST	22,154	22,154	41	3,373	0.0
SUNTEC REIT	29,000	29,000	52	4,205	0.0
小 計	口 数 ・ 金 額	96,954	112,954	261	21,088
	銘柄 数 < 比 率 >	4	4	—	< 0.0% >
(オーストラリア)			千豪ドル		
MIRVAC GROUP	36,000	36,000	102	7,887	0.0
GPT GROUP	15,000	26,000	148	11,393	0.0
LENLEASE GROUP	6,600	6,600	84	6,484	0.0
STOCKLAND TRUST GROUP	25,800	25,800	98	7,537	0.0
DEXUS	13,200	13,200	166	12,766	0.0
GOODMAN GROUP	17,000	16,700	218	16,831	0.0
SCENTRE GROUP	54,000	68,000	250	19,290	0.0
WESTFIELD CORP	20,000	—	—	—	—
VICINITY CENTRES	26,000	44,000	110	8,456	0.0
小 計	口 数 ・ 金 額	213,600	236,300	1,179	90,649
	銘柄 数 < 比 率 >	9	8	—	< 0.2% >
合 計	口 数 ・ 金 額	612,622	587,121	—	1,197,969
	銘柄 数 < 比 率 >	68	65	—	< 2.5% >

* 邦貨換算金額は、期末の時価をわが国の対顧客電信売買相場の仲値により邦貨換算したものです。

* 比率は、純資産総額に対する評価額の比率。

* 金額の単位未満は切り捨て。

* 銘柄コード等の変更があった銘柄は、別銘柄として掲載しております。

先物取引の銘柄別期末残高

銘柄別			当 期	
			買 建 額	売 建 額
外 国	株式先物取引	CAN60	百万円 31	百万円 —
		EURO50	114	—
		FT100	61	—
		SPI200	12	—
		SPEMINI	662	—
		SWISSMKT	30	—

*単位未満は切り捨て。

*邦貨換算金額は、期末の時価をわが国の対顧客電信売買相場の仲値により邦貨換算したものです。

○投資信託財産の構成

(2019年5月10日現在)

項 目	当 期	
	評 価 額	比 率
株式	千円 44,617,962	% 94.3
投資証券	1,197,969	2.5
コール・ローン等、その他	1,523,028	3.2
投資信託財産総額	47,338,959	100.0

*金額の単位未満は切り捨て。

*当期末における外貨建て純資産（46,261,459千円）の投資信託財産総額（47,338,959千円）に対する比率は97.7%です。

*外貨建て資産は、期末の時価をわが国の対顧客電信売買相場の仲値により邦貨換算したものです。1米ドル=109.86円、1カナダドル=81.67円、1英ポンド=142.83円、1スイスフラン=108.11円、1スウェーデンクローナ=11.38円、1ノルウェークローネ=12.52円、1デンマーククローネ=16.51円、1ユーロ=123.27円、1香港ドル=14.00円、1シンガポールドル=80.57円、1豪ドル=76.88円、1ニュージーランドドル=72.45円、1新シェケル=30.76円。

○資産、負債、元本及び基準価額の状況 (2019年5月10日現在)

項目	当期末
	円
(A) 資産	94,619,611,756
コール・ローン等	688,682,537
株式(評価額)	44,617,962,552
投資証券(評価額)	1,197,969,936
未収入金	47,709,648,279
未収配当金	71,643,264
差入委託証拠金	333,705,188
(B) 負債	47,418,287,520
未払金	47,286,934,598
未払解約金	130,731,857
未払利息	865
その他未払費用	620,200
(C) 純資産総額(A-B)	47,201,324,236
元本	24,834,621,703
次期繰越損益金	22,366,702,533
(D) 受益権総口数	24,834,621,703口
1万口当たり基準価額(C/D)	19,006円

(注) 期首元本額は23,439,922,243円、期中追加設定元本額は9,531,937,806円、期中一部解約元本額は8,137,238,346円、1口当たり純資産額は1.9006円です。

○損益の状況 (2018年5月11日～2019年5月10日)

項目	当期
	円
(A) 配当等収益	1,007,784,717
受取配当金	1,004,402,882
受取利息	893,027
その他収益金	2,996,174
支払利息	△ 507,366
(B) 有価証券売買損益	626,802,880
売買益	9,220,257,474
売買損	△ 8,593,454,594
(C) 先物取引等取引損益	5,808,439
取引益	257,020,766
取引損	△ 251,212,327
(D) 保管費用等	△ 9,884,425
(E) 当期損益金(A+B+C+D)	1,630,511,611
(F) 前期繰越損益金	19,472,355,754
(G) 追加信託差損益金	7,953,172,732
(H) 解約差損益金	△ 6,689,337,564
(I) 計(E+F+G+H)	22,366,702,533
次期繰越損益金(I)	22,366,702,533

* 損益の状況の中で(B)有価証券売買損益および(C)先物取引等取引損益は期末の評価換えによるものを含みます。

* 損益の状況の中で(G)追加信託差損益金とあるのは、信託の追加設定の際、追加設定をした価額から元本を差し引いた差額分をいいます。

* 損益の状況の中で(H)解約差損益金とあるのは、中途解約の際、元本から解約価額を差し引いた差額分をいいます。

○当マザーファンドを投資対象とする投資信託の当期末元本額

ファンド名	当期末
	元本額
	円
野村インデックス・バランス60VA (適格機関投資家専用)	9,083,223,239
野村外国株インデックス Aコース (野村投資一任口座向け)	7,070,175,799
野村外国株 (含む新興国) インデックス Aコース (野村投資一任口座向け)	2,391,980,396
野村インデックスファンド・外国株式・為替ヘッジ型	1,862,764,394
野村外国株式インデックスファンド為替ヘッジ型VA (適格機関投資家専用)	1,705,305,317
ノムラ外国株式インデックスファンド為替ヘッジ型VA (適格機関投資家専用)	917,724,260
野村インデックスファンド・内外7資産バランス・為替ヘッジ型	768,168,620
野村外国株インデックス Aコース (野村SMA・EW向け)	568,657,724
野村国内外マルチアセット (6資産) ファンド (適格機関投資家専用)	243,203,582
NEXT FUNDS 外国株式・MSCI-KOKUSAI指数 (為替ヘッジあり) 運動型上場投信	103,997,138
ファンドラップ (ウエルス・スクエア) 外国株式	101,201,004
インデックス・ブレンド (タイプⅢ)	6,232,844
インデックス・ブレンド (タイプⅤ)	3,925,784
インデックス・ブレンド (タイプⅠ)	3,853,062
インデックス・ブレンド (タイプⅡ)	2,409,316
インデックス・ブレンド (タイプⅣ)	1,202,552
野村MSCI-KOKUSAIインデックスオープン投信・為替ヘッジ型 (適格機関投資家専用)	596,672

○お知らせ

該当事項はございません。

新興国株式マザーファンド

運用報告書

第11期（決算日2019年5月10日）

作成対象期間（2018年5月11日～2019年5月10日）

受益者のみなさまへ

平素は格別のご愛顧を賜り、厚く御礼申し上げます。
当作成対象期間の運用状況等についてご報告申し上げます。
今後とも一層のお引立てを賜りますよう、お願い申し上げます。

●当ファンドの仕組みは次の通りです。

運用方針	MSCIエマージング・マーケット・インデックス（配当込み・円換算ベース）の中長期的な動きを概ね捉える投資成果を目指して運用を行います。外貨建て資産については、原則として為替ヘッジを行いません。
主な投資対象	新興国の株式（DR（預託証書）を含みます。）を主要投資対象とします。
主な投資制限	株式への投資割合には制限を設けません。外貨建て資産への投資割合には制限を設けません。

野村アセットマネジメント

東京都中央区日本橋 1-12-1

<http://www.nomura-am.co.jp/>

○最近5期の運用実績

決算期	基準価額		ベンチマーク		株式組入比率	株先物比率	投資信託証券組入比率	純資産総額
	円	騰落率	円	騰落率				
7期(2015年5月11日)	12,236	23.3	122.66	23.9	96.6	2.9	0.4	14,431
8期(2016年5月10日)	8,770	△28.3	88.42	△27.9	95.5	3.9	0.6	12,986
9期(2017年5月10日)	11,642	32.7	117.96	33.4	95.7	3.7	0.5	21,796
10期(2018年5月10日)	13,270	14.0	134.93	14.4	97.5	2.1	0.4	33,831
11期(2019年5月10日)	12,185	△8.2	124.66	△7.6	95.5	3.3	1.1	36,658

*株式組入比率には、新株予約権証券を含みます。

*株式先物比率は買い建て比率-売り建て比率。

*ベンチマーク (=「MSCIエマージング・マーケット・インデックス (配当込み・円換算ベース)」) は、MSCIエマージング・マーケット・インデックス (配当込み・ドルベース) をもとに当社が円換算したものです。なお指数算出にあたっては、基準価額への反映を考慮して、日本の営業日前日の指数値をもとにしています。

*MSCIエマージング・マーケット・インデックスは、MSCIが開発した、新興国で構成された浮動株数ベースの時価総額株価指数です。同指数の構成国や構成銘柄等については定期的に見直しが行なわれますので、変動することがあります。MSCI指数は、MSCIが独占的に所有しています。MSCI及びMSCI指数は、MSCI及びその関係会社のサービスマークであり、野村アセットマネジメント株式会社は特定の目的のためにその使用を許諾されています。ここに記載されたいかなるファンドも、MSCI、MSCIの関連会社及びMSCI指数の作成または編集に関与あるいは関係したその他の当事者のいかなる者がその合法性および適合性に関して判断したのではなく、また、これを発行、後援、推奨、販売、運用または宣伝するものでもなく、ここに記載されたいかなるファンドに関していかなる保証も行わず、いかなる責任も負いません。

請求目録見書には、MSCIが野村アセットマネジメント株式会社およびその関連するファンドと有する限定的な関係について、より詳細な記述があります。

(出所) MSCI、為替レート (対顧客電信売買相場仲値)

○当期中の基準価額と市況等の推移

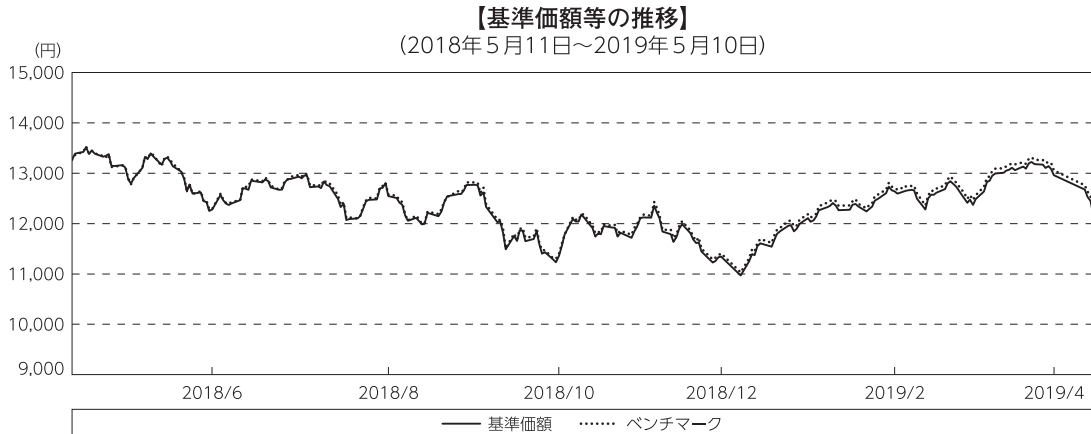
年月日	基準価額		ベンチマーク		株式組入比率	株先物比率	投資信託証券組入比率
	円	騰落率	円	騰落率			
(期首) 2018年5月10日	13,270	—	134.93	—	97.5	2.1	0.4
5月末	12,793	△3.6	129.97	△3.7	97.0	2.5	0.4
6月末	12,280	△7.5	124.97	△7.4	96.0	3.2	0.7
7月末	12,899	△2.8	131.49	△2.6	97.0	2.2	0.7
8月末	12,546	△5.5	127.94	△5.2	95.6	3.3	1.0
9月末	12,768	△3.8	130.34	△3.4	94.5	3.9	1.0
10月末	11,362	△14.4	115.90	△14.1	95.5	3.4	1.1
11月末	12,123	△8.6	123.85	△8.2	96.2	2.7	1.0
12月末	11,345	△14.5	115.98	△14.0	95.7	3.2	1.0
2019年1月末	12,142	△8.5	123.99	△8.1	96.1	2.8	1.1
2月末	12,643	△4.7	129.33	△4.1	95.2	3.6	1.1
3月末	12,486	△5.9	127.74	△5.3	96.1	2.7	1.1
4月末	12,961	△2.3	132.77	△1.6	96.2	2.6	1.1
(期末) 2019年5月10日	12,185	△8.2	124.66	△7.6	95.5	3.3	1.1

*騰落率は期首比です。

*株式先物比率は買い建て比率-売り建て比率。

◎運用経過

○期中の基準価額等の推移



(注) ベンチマークは、MSCIエマージング・マーケット・インデックス（配当込み・円換算ベース）です。作成期首の値が基準価額と同一となるように計算しております。

○基準価額の主な変動要因

基準価額は、期首13,270円から期末12,185円に1,085円の値下がりとなりました。

米国の保護主義的な通商政策による米中貿易摩擦の懸念などを背景に基準価額は下落しました。

○投資環境

新興国株式市場は、期首より、米国の保護主義的な通商政策による米中貿易摩擦が懸念されたことなどを背景に下落し、2018年10月中旬以降は一進一退の展開となりました。2019年1月上旬以降は、米中通商協議の進展に対する期待が高まったことなどから上昇しましたが、4月下旬以降は再び米中貿易摩擦への懸念が高まったことなどから、下落しました。

為替市場は、米中貿易摩擦懸念などを背景に投資家のリスク回避姿勢が強まったことなどから、各国通貨が概ね対円で下落（円高）しました。

○当ファンドのポートフォリオ

「MSCIエマージング・マーケット・インデックス（配当込み・円換算ベース）」の中長期的な動きを概ね捉える投資成果を目指すため、新興国の株式（ETF（上場投資信託証券）、DR（預託証券）を含む）に幅広く分散投資し、株式先物への投資も一部行いました。期中の資金流入や「MSCIエマージング・マーケット・インデックス」の変更（銘柄入れ替え、比率変更など）に対応して適宜ポートフォリオの見直しを行い、実質株式比率は期を通じて高位を維持しました。なお、為替ヘッジ（為替の売り予約）は行いませんでした。

○当ファンドのベンチマークとの差異

今期の基準価額の騰落率は-8.2%となり、ベンチマークの-7.6%を0.6ポイント下回りました。

主な差異要因は以下の通りです。

（マイナス要因）

- ①コスト負担（売買コストや保管費用など）
- ②配当金に対する課税（ファンドでは税引き後の配当金が計上される一方、ベンチマークは税引き前で計算されるため）

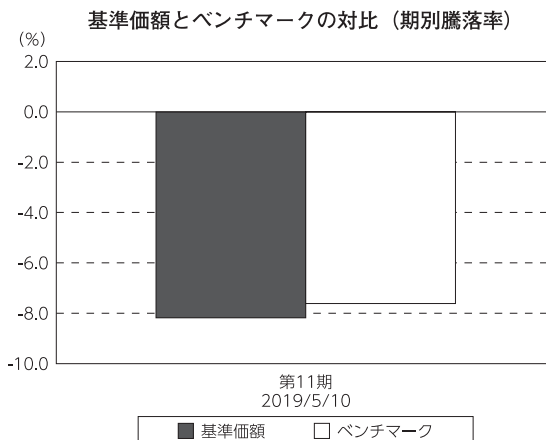
（その他の要因）

為替の評価時価による差異（ファンド評価に使用される為替レートとベンチマークの為替レートに時間差があり異なるため）

◎今後の運用方針

引き続き、「MSCIエマージング・マーケット・インデックス（配当込み・円換算ベース）」の中長期的な動きを概ね捉える投資成果を目指して運用を行います。

今後とも引き続きご愛顧賜りますよう、よろしくお願い申し上げます。



（注）ベンチマークは、MSCIエマージング・マーケット・インデックス（配当込み・円換算ベース）です。

○ 1 万口当たりの費用明細

(2018年5月11日～2019年5月10日)

項 目	当 期		項 目 の 概 要	
	金 額	比 率		
(a) 売 買 委 託 手 数 料	円 3	% 0.027	(a) 売買委託手数料＝期中の売買委託手数料÷期中の平均受益権口数 ※売買委託手数料は、有価証券等の売買の際、売買仲介人に支払う手数料	
(株 式)	(3)	(0.022)		
(新株予約権証券)	(0)	(0.000)		
(投資信託証券)	(0)	(0.000)		
(先物・オプション)	(1)	(0.004)		
(b) 有 価 証 券 取 引 税	2	0.017	(b) 有価証券取引税＝期中の有価証券取引税÷期中の平均受益権口数 ※有価証券取引税は、有価証券の取引の都度発生する取引に関する税金	
(株 式)	(2)	(0.017)		
(新株予約権証券)	(0)	(0.000)		
(投資信託証券)	(0)	(0.000)		
(c) そ の 他 費 用	11	0.089	(c) その他費用＝期中のその他費用÷期中の平均受益権口数	
(保 管 費 用)	(9)	(0.073)		保管費用は、海外における保管銀行等に支払う有価証券等の保管及び資金の送金・資産の移転等に要する費用
(そ の 他)	(2)	(0.016)		信託事務の処理に要するその他の諸費用
合 計	16	0.133		
期中の平均基準価額は、12,362円です。				

*各金額は項目ごとに円未満は四捨五入してあります。

*各比率は1万口当たりのそれぞれの費用金額(円未満の端数を含む)を期中の平均基準価額で除して100を乗じたもので、項目ごとに小数第3位未満は四捨五入してあります。

○売買及び取引の状況

(2018年5月11日～2019年5月10日)

株式

		買 付		売 付	
		株 数	金 額	株 数	金 額
外 国	カタール	百株 292	千カタールリヤル 3,904	百株 197	千カタールリヤル 339
	アメリカ	5,087 (56)	千米ドル 10,047 (—)	48,029	千米ドル 1,380
	イギリス	100	千英ポンド 85	—	千英ポンド —
	トルコ	1,146 (2,438)	千トルコリラ 1,439 (334)	2,040 (1,631)	千トルコリラ 1,115 (203)
	ユーロ		千ユーロ		千ユーロ
	ギリシャ	89 (△ 2,681)	134 (△ 1)	1,518	115
	チェコ	10 (—)	千チェココルナ 932 (△ 11)	27	千チェココルナ 620
	ハンガリー	62	千フォリント 32,569	8	千フォリント 7,679
	ポーランド	308	千ズロチ 1,757	703	千ズロチ 543
	香港	184,985 (4,996)	千香港ドル 129,889 (500)	30,059 (63)	千香港ドル 16,136 (232)
	マレーシア	9,040 (479)	千リンギ 5,267 (—)	7,525	千リンギ 2,098
	タイ	8,644 (107)	千バーツ 47,407 (—)	1,110	千バーツ 15,922
	フィリピン	4,026 (1)	千フィリピンペソ 31,315 (—)	639	千フィリピンペソ 2,605
	インドネシア	27,327	千ルピア 17,321,413	13,240	千ルピア 6,774,594
	韓国	1,720 (91)	千ウォン 8,327,302 (156,884)	685 (31)	千ウォン 2,468,994 (157,456)
	台湾	34,580 (108)	千新台幣ドル 175,102 (△ 3,141)	7,135 (558)	千新台幣ドル 29,552 (44)
	インド	7,059 (7,710)	千インドルピー 367,269 (15,030)	2,840 (2,618)	千インドルピー 79,645 (2,746)
	パキスタン	191	千パキスタンルピー 2,834	320	千パキスタンルピー 7,416

		買 付		売 付	
		株 数	金 額	株 数	金 額
外 国	メキシコ	百株 7,949 (-)	千メキシコペソ 28,706 (△ 125)	百株 3,152	千メキシコペソ 7,444
	ブラジル	4,721 (2,181)	千リアル 13,353 (267)	1,186 (148)	千リアル 2,760 (1,041)
	チリ	1,145 (17)	千チリペソ 207,796 (17,180)	1,300	千チリペソ 60,959
	コロンビア	216	千コロンビアペソ 377,622	-	千コロンビアペソ -
	アラブ首長国連邦	2,967 (255)	千UAEディルハム 2,353 (79)	1,989	千UAEディルハム 159
	エジプト	133 (976)	千エジプトポンド 1,618 (-)	1,055	千エジプトポンド 1,360
	南アフリカ	5,355 (473)	千ランド 51,265 (-)	3,099 (90)	千ランド 11,655 (1,202)

*金額は受け渡し代金。

*単位未満は切り捨て。

* () 内は株式分割、予約権行使、合併等による増減分で、上段の数字には含まれておりません。

新株予約権証券

		買 付		売 付	
		証 券 数	金 額	証 券 数	金 額
外 国	タイ	証券 - (112,016)	千パーツ - (-)	証券 34,622 (69,244)	千パーツ 12 (-)

*金額は受け渡し代金。

*単位未満は切り捨て。

* () 内は権利割当、権利行使および権利行使期間満了などによる増減分で、上段の数字には含まれておりません。

投資信託証券

銘柄		買付		売付	
		口数	金額	口数	金額
外	アメリカ		千米ドル		千米ドル
	XTRACKERS HARVEST CSI300 CHINA A-SHS ETF	96,000	2,547	—	—
	小計	96,000	2,547	—	—
	トルコ		千トルコリラ		千トルコリラ
EMLAK KONUT GAYRIMENKUL YATI	—	—	106,400	176	
小計	—	—	106,400	176	
国	メキシコ		千メキシコペソ		千メキシコペソ
	FIBRA UNO ADMINISTRACION SA	45,000 (—)	1,216 (△ 145)	—	—
	小計	45,000 (—)	1,216 (△ 145)	—	—
	南アフリカ		千ランド		千ランド
	GROWTHPOINT PROPERTIES LTD	29,650	728	—	—
REDEFINE PROPERTIES LTD	83,410	800	—	—	
小計	113,060	1,529	—	—	

*金額は受け渡し代金。

*金額の単位未満は切り捨て。

* () 内は分割、合併、有償増資などによる増減分で、上段の数字には含まれておりません。

*銘柄コード等の変更があった銘柄は、別銘柄として掲載しております。

先物取引の種類別取引状況

種類別		買建		売建	
		新規買付額	決済額	新規売付額	決済額
外国	株式先物取引	百万円 10,702	百万円 10,080	百万円 —	百万円 —

*単位未満は切り捨て。

*外国の取引金額は、各月末（決算日の属する月については決算日）の対顧客電信売買相場の仲値により邦貨換算した金額の合計です。

○株式売買比率

(2018年5月11日～2019年5月10日)

株式売買金額の平均組入株式時価総額に対する割合

項 目	当 期
(a) 期中の株式売買金額	8,210,637千円
(b) 期中の平均組入株式時価総額	33,200,031千円
(c) 売買高比率 (a) / (b)	0.24

* (b)は各月末現在の組入株式時価総額の平均。

○利害関係人との取引状況等

(2018年5月11日～2019年5月10日)

利害関係人との取引状況

区 分	買付額等 A			売付額等 C		
	うち利害関係人 との取引状況B	$\frac{B}{A}$		うち利害関係人 との取引状況D	$\frac{D}{C}$	
為替直物取引	百万円 11,244	百万円 2,057	% 18.3	百万円 5,650	百万円 2,068	% 36.6

利害関係人とは、投資信託及び投資法人に関する法律第11条第1項に規定される利害関係人であり、当ファンドに係る利害関係人とは野村信託銀行です。

○組入資産の明細

(2019年5月10日現在)

外国株式

銘柄	株数	株数	期 末		業 種 等	
			評 価 額			
			外貨建金額	邦貨換算金額		
(カタール)	百株	百株	千カタールリヤル	千円		
QATAR INSURANCE CO	100	100	366	11,009	保険	
QATAR NATIONAL BANK	135	283	5,168	155,413	銀行	
COMMERCIAL BANK OF QATAR	117	117	556	16,733	銀行	
OOREDOO QSC	43	43	275	8,281	各種電気通信サービス	
DOHA BANK LTD	67	—	—	—	銀行	
QATAR ELECTRICITY & WATER CO	15	34	556	16,727	総合公益事業	
INDUSTRIES QATAR	79	111	1,262	37,958	コングロマリット	
QATAR ISLAMIC BANK	35	65	1,046	31,459	銀行	
QATAR GAS TRANSPORT CO NAKILAT	130	—	—	—	石油・ガス・消耗燃料	
MASRAF AL RAYAN	211	211	751	22,587	銀行	
BARWA REAL ESTATE CO	49	113	382	11,501	不動産管理・開発	
EZDAN HOLDING GROUP	441	441	424	12,756	不動産管理・開発	
小 計	株 数 ・ 金 額 銘柄 数 < 比 率 >	1,427	1,522	10,789	324,430	
		12	10	—	<0.9%>	
(アメリカ)			千米ドル			
ALIBABA GROUP HOLDING-SP ADR	646	810	14,512	1,594,396	インターネット販売・通信販売	
AUTOHOME INC-ADR	32	38	406	44,691	インタラクティブ・メディアおよびサービス	
BAIDU INC - SPON ADR	155	174	2,767	304,062	インタラクティブ・メディアおよびサービス	
BANCO DE CHILE-ADR	22	83	239	26,362	銀行	
BANCO SANTANDER CHILE-ADR	95	95	271	29,813	銀行	
BANCOLOMBIA S. A. -SPONS ADR	64	73	357	39,297	銀行	
BAOZUN INC-SPN ADR	—	23	98	10,812	インターネット販売・通信販売	
CIA CERVECERIAS UNIDAS-ADR	40	40	105	11,601	飲料	
CIA DE MINAS BUENAVENTUR-ADR	111	111	167	18,389	金属・鉱業	
CTRIP.COM INTERNATIONAL -ADR	226	258	1,051	115,518	インターネット販売・通信販売	
ECOPETROL SA-SPONSORED ADR	146	146	271	29,817	石油・ガス・消耗燃料	
ENEL AMERICAS S. A-ADR	317	373	298	32,782	電力	
ENEL CHILE SA-ADR	309	309	137	15,152	電力	
58.COM INC-ADR	50	57	378	41,528	インタラクティブ・メディアおよびサービス	
51JOB INC-ADR	—	13	109	12,036	専門サービス	
GDS HOLDINGS LTD-ADR	—	32	114	12,610	情報技術サービス	
HUAZHU GROUP LTD-SPON ADR	—	88	331	36,389	ホテル・レストラン・レジャー	
HUTCHISON CHINA MEDITECH - ADR	—	38	99	10,944	医薬品	
ITAU CORPBANCA-ADR	54	54	69	7,650	銀行	
IQIYI INC-ADR	—	91	195	21,504	娯楽	
JD.COM INC-ADR	368	466	1,281	140,836	インターネット販売・通信販売	
STATE BANK OF INDIA-GDR	97	110	472	51,868	銀行	
PJSC GAZPROM-ADR	2,996	3,317	1,634	179,542	石油・ガス・消耗燃料	
LATAM AIRLINES GROUP-SP ADR	158	203	195	21,521	旅客航空輸送業	
TRANSNEFT PJSC	0.21	0.21	53	5,910	石油・ガス・消耗燃料	
INNER MONGOLIA YITAI COAL-B	—	577	66	7,315	石油・ガス・消耗燃料	
MOBILE TELESYSTEMS PJSC-ADR	286	286	222	24,487	無線通信サービス	
MOMO INC-SPON ADR	55	88	284	31,216	インタラクティブ・メディアおよびサービス	
NETEASE INC-ADR	44	49	1,300	142,872	娯楽	
NEW ORIENTAL EDUCATION-SP ADR	77	91	805	88,513	各種消費者サービス	
NOAH HLDS LTD ADR	—	15	71	7,906	資本市場	

銘柄	株数	株数	期末		業種等	
			評価額			
			外貨建金額	邦貨換算金額		
(アメリカ)	百株	百株	千米ドル	千円		
SHANGHAI LUJIAZUI FIN&TRAD-B	408	730	107	11,763	不動産管理・開発	
PINDUODUO INC ADR	—	132	305	33,542	インターネット販売・通信販売	
QUIMICA Y MINERA CHIL-SP ADR	58	74	255	28,096	化学	
SOUTHERN COPPER CORP	42	47	169	18,652	金属・鉱業	
TAL EDUCATION GROUP-ADR	174	227	821	90,276	各種消費者サービス	
TENCENT MUSIC ENTERTAINM-ADR	—	74	122	13,503	娯楽	
VIPSHOP HOLDINGS LTD - ADS	218	266	228	25,073	インターネット販売・通信販売	
WEIBO CORP-SPON ADR	25	34	210	23,080	インタラクティブ・メディアおよびサービス	
YY INC-ADR	24	30	221	24,296	インタラクティブ・メディアおよびサービス	
YUM CHINA HOLDINGS INC	213	224	1,003	110,270	ホテル・レストラン・レジャー	
ZTO EXPRESS CAYMAN INC	—	216	409	45,039	航空貨物・物流サービス	
SURGUTNEFTEGAZ-SP ADR	733	1,229	442	48,606	石油・ガス・消耗燃料	
X 5 RETAIL GROUP NV-REGS GDR	—	85	250	27,547	食品・生活必需品小売り	
NOVATEK PJSC-SPONS GDR REG S	52	55	1,015	111,579	石油・ガス・消耗燃料	
NOVOLIPET STEEL - GDR REG S	73	73	184	20,241	金属・鉱業	
ROSNEFT OJSC - GDR	651	728	460	50,546	石油・ガス・消耗燃料	
PJSC ALROSA	1,400	1,760	261	28,694	金属・鉱業	
SEVERSTAL-GDR REG S	113	113	172	18,953	金属・鉱業	
MAGNITOGORS-SPON GDR REGS	84	107	92	10,109	金属・鉱業	
VTB BANK OJSC-GDR-REG S/WI	1,448	878	95	10,447	銀行	
DP WORLD PLC	84	110	195	21,510	運送インフラ	
PJSC RUSHYDRO	46,910	—	—	—	電力	
MAGNIT PJSC-SPON GDR REGS	205	205	288	31,671	食品・生活必需品小売り	
INTER RAO UES PJSC	16,690	16,690	98	10,834	電力	
PJSC SBERBANK OF RUSSIA	6,033	6,734	2,381	261,675	銀行	
PJSC PHOSAGRO-GDR REG S	70	70	83	9,172	化学	
MOSCOW EXCHANGE MICEX-RTS PJSC	851	851	121	13,306	資本市場	
PJSC MMC NORILSK NICKEL-ADR	348	401	853	93,746	金属・鉱業	
POLYUS PJSC-REG S-GDR	27	39	151	16,662	金属・鉱業	
TATNEFT-SPONSORED ADR	140	162	1,064	116,969	石油・ガス・消耗燃料	
LUKOIL PJSC-SPON ADR	241	307	2,467	271,133	石油・ガス・消耗燃料	
CREDICORP LTD	38	43	970	106,645	銀行	
SINA CORP	34	41	236	25,987	インタラクティブ・メディアおよびサービス	
小計	株数・金額	83,746	40,861	44,119	4,846,987	
	銘柄数<比率>	52	63	—	<13.2%>	
(イギリス)				千英ポンド		
POLYMETAL INTERNATIONAL PLC	—	100	77	11,043	金属・鉱業	
小計	株数・金額	—	100	77	11,043	
	銘柄数<比率>	—	1	—	<0.0%>	
(トルコ)				千トルコリラ		
AKBANK T. A. S	1,195	1,980	1,120	20,004	銀行	
ANADOLU EFES BIRACTLIK VE MALT SANAYII	127	127	236	4,216	飲料	
ARCELIK A. S	145	145	237	4,241	家庭用耐久財	
ASELSAN ELEKTRONIK SANAYI	100	207	389	6,956	航空宇宙・防衛	
EREGLI DEMIR VE CELIK FABRIK	782	782	578	10,322	金属・鉱業	
FORD OTOMOTIVE SANAYI AS	33	33	170	3,043	自動車	
KOC HLDGS	405	530	811	14,484	コングロマリット	
PETKIM PETROKIMYA HOLDING AS	376	413	189	3,373	化学	
TURK SISE VE CAM FABRIKALARI AS	423	423	245	4,383	コングロマリット	
TOFAS TURK OTOMOBIL FABRIKA	59	—	—	—	自動車	
TURK HAVA YOLLARI AO	321	321	401	7,158	旅客航空輸送業	
TURKCELL ILETISIM HIZMET AS	597	770	880	15,709	無線通信サービス	

銘柄	株数	期首(前期末)		期末		業種等
		株数	株数	評価額		
				外貨建金額	邦貨換算金額	
(トルコ)	百株	百株	千トルコリラ	千円		
TURKIYE GARANTI BANKASI	1,384	1,421	1,077	19,234	銀行	
TURKIYE IS BANKASI AS-C	918	918	465	8,307	銀行	
TUPRAS-TURKIYE PETROL RAFINE	67	83	971	17,348	石油・ガス・消耗燃料	
ULKER BISKUVI SANAYI AS	89	—	—	—	食品	
YAPI VE KREDI BANKASI A. S.	436	—	—	—	銀行	
HACI OMER SABANCI HOLDING	478	478	340	6,076	各種金融サービス	
COCA-COLA ICECEK AS	45	—	—	—	飲料	
BIM BIRLESIK MAGAZALAR AS	126	126	996	17,781	食品・生活必需品小売り	
TURKIYE VAKIFLAR BANKASI T-D	417	—	—	—	銀行	
TAV HAVALIMANLARI HOLDING AS	96	96	236	4,214	運送インフラ	
TURKIYE HALK BANKASI	328	328	177	3,170	銀行	
TURK TELEKOMUNIKASYON AS	318	—	—	—	各種電気通信サービス	
小計	株数・金額	9,275	9,188	9,525	170,028	
	銘柄数<比率>	24	18	—	<0.5%>	
(ユーロ…ギリシャ)			千ユーロ			
HELLENIC TELECOM	150	167	189	23,303	各種電気通信サービス	
MOTOR OIL (HELLAS) SA	—	38	77	9,555	石油・ガス・消耗燃料	
OPAP SA	131	131	116	14,348	ホテル・レストラン・レジャー	
JUMBO SA	52	67	103	12,713	専門小売り	
TITAN CEMENT CO	25	25	46	5,765	建設資材	
FF GROUP	20	20	3	480	繊維・アパレル・贅沢品	
EUROBANK ERGASIAS SA	1,069	—	—	—	銀行	
ALPHA BANK A. E.	764	764	92	11,462	銀行	
NATIONAL BANK OF GREECE	2,979	—	—	—	銀行	
PIRAEUS BANK S. A.	130	—	—	—	銀行	
ユーロ計	株数・金額	5,325	1,214	629	77,630	
	銘柄数<比率>	9	7	—	<0.2%>	
(チェコ)			千チェココルナ			
KOMERCNI BANKA AS	40	50	4,350	20,839	銀行	
O2 CZECH REPUBLIC AS	27	—	—	—	各種電気通信サービス	
CEZ AS	95	95	4,974	23,828	電力	
MONETA MONEY BANK AS	273	273	1,981	9,493	銀行	
小計	株数・金額	435	418	11,307	54,161	
	銘柄数<比率>	4	3	—	<0.1%>	
(ハンガリー)			千フォリント			
OTP BANK NYRT	127	136	170,440	64,835	銀行	
RICHTER GEDEON NYRT	84	84	49,253	18,735	医薬品	
MOL HUNGARIAN OIL AND GAS PLC	205	250	76,400	29,062	石油・ガス・消耗燃料	
小計	株数・金額	417	471	296,093	112,633	
	銘柄数<比率>	3	3	—	<0.3%>	
(ポーランド)			千ズロチ			
BANK MILLENNIUM SA	358	358	325	9,335	銀行	
MBANK	9	9	369	10,593	銀行	
BANK HANDLOWY W WARSZAWIE SA	20	20	111	3,196	銀行	
KGHM POLSKA MIEDZ S. A.	76	97	898	25,799	金属・鉱業	
BANK PEKAO SA	89	105	1,101	31,622	銀行	
ORANGE POLSKA SA	391	391	182	5,246	各種電気通信サービス	
POLSKI KONCERN NAFTOWY S. A.	170	188	1,648	47,325	石油・ガス・消耗燃料	
LPP SA	0.7	0.94	743	21,333	繊維・アパレル・贅沢品	
SANTANDER BANK POLSKA SA	20	20	751	21,564	銀行	
CD PROJEKT RED SA	40	40	874	25,102	娯楽	
PKO BANK POLSKI SA	518	564	2,102	60,349	銀行	

銘柄	期首(前期末)		当 期 末		業 種 等	
	株 数	株 数	評 価 額			
			外貨建金額	邦貨換算金額		
(ポーランド)	百株	百株	千ズロチ	千円		
CCC SA	15	15	284	8,160	繊維・アパレル・贅沢品	
GRUPA LOTOS SA	47	68	506	14,552	石油・ガス・消耗燃料	
POLSKIE GORNICTWO NAFTOWE I	977	977	538	15,466	石油・ガス・消耗燃料	
CYFROWY POLSAT SA	116	189	491	14,108	メディア	
GRUPA AZOTY SA	23	—	—	—	化学	
POLSKA GRUPA ENERGETYCZNA SA	517	517	450	12,920	電力	
TAURON POLSKA ENERGIA SA	554	—	—	—	電力	
POWSZECHNY ZAKLAD UBEZPIECZE	330	375	1,512	43,420	保険	
JASTRZEBSKA SPOLKA WEGLOWA S	25	25	121	3,482	金属・鉱業	
ALIOR BANK SA	48	48	253	7,264	銀行	
DINO POLSKA SA	24	24	297	8,545	食品・生活必需品小売り	
PLAY COMMUNICATIONS SA	56	—	—	—	無線通信サービス	
小 計	株 数 ・ 金 額	4,430	4,035	13,562	389,390	
	銘柄 数 < 比 率 >	23	20	—	< 1.1% >	
(香港)			千香港ドル			
JIANGXI COPPER COMPANY LTD-H	600	980	966	13,527	金属・鉱業	
JIANGSU EXPRESS CO LTD-H	680	680	722	10,110	運送インフラ	
CHINA SOUTHERN AIRLINES H	1,060	1,060	608	8,518	旅客航空輸送業	
ANGANG STEEL CO LTD-H	—	580	281	3,938	金属・鉱業	
CHINA MOBILE LTD	3,465	3,835	27,899	390,594	無線通信サービス	
ANHUI CONCH CEMENT CO.LTD-H	730	820	3,726	52,176	建設資材	
DATANG INTERNATIONAL POWER GEN-H	—	1,660	312	4,369	独立系発電事業者・エネルギー販売業者	
BEIJING ENTERPRISES HOLDINGS LTD	270	360	1,429	20,008	ガス	
HUANENG POWER INTL INC-H	2,380	2,380	1,125	15,760	独立系発電事業者・エネルギー販売業者	
YANZHOU COAL MINING-H	960	960	746	10,456	石油・ガス・消耗燃料	
HENGAN INTL GROUP CO LTD	410	445	3,034	42,488	パーソナル用品	
HUADIAN POWER INTL CORP-H	—	880	271	3,794	独立系発電事業者・エネルギー販売業者	
CHINA EASTERN AIRLINES CO-H	—	760	362	5,075	旅客航空輸送業	
BRILLIANCE CHINA AUTOMOTIVE	1,600	2,180	1,676	23,469	自動車	
CSPC PHARMACEUTICAL GROUP LIMITED	2,640	2,920	3,947	55,269	医薬品	
CHINA OVERSEAS LAND & INVESTMENT	2,100	2,340	6,598	92,383	不動産管理・開発	
CHINA RESOURCES LAND LTD	1,564	1,704	5,505	77,074	不動産管理・開発	
CITIC LTD	3,310	3,620	3,982	55,748	コングロマリット	
CHINA TRAVEL INTL INV HK	—	1,180	186	2,610	ホテル・レストラン・レジャー	
BEIJING CAPITAL INTERNATIONAL AIRPORT-H	980	980	643	9,014	運送インフラ	
LENOVO GROUP LTD	4,260	4,260	2,730	38,229	コンピュータ・周辺機器	
PETROCHINA CO LTD-H	12,160	12,840	5,957	83,408	石油・ガス・消耗燃料	
CHINA UNICOM HONGKONG LTD	3,400	3,780	3,337	46,728	各種電気通信サービス	
CHINA TAIPING INSURANCE HOLDING	888	1,034	2,147	30,058	保険	
CHINA PETROLEUM & CHEMICAL-H	14,049	16,309	9,393	131,515	石油・ガス・消耗燃料	
TONG REN TANG TECHNOLOGIES-H	—	310	318	4,452	医薬品	
TRAVELSKY TECHNOLOGY LTD-H	480	660	1,193	16,705	情報技術サービス	
KINGDEE INTL SOFTWARE GROUP CO LTD	—	1,420	1,215	17,017	ソフトウェア	
ENN ENERGY HOLDINGS LTD	440	496	3,603	50,448	ガス	
KUNLUN ENERGY COMPANY LTD	1,860	1,860	1,458	20,415	石油・ガス・消耗燃料	
TOWNGAS CHINA COMPANY LTD	—	530	310	4,348	ガス	
COSCO SHIPPING PORTS LTD	1,020	1,020	722	10,110	運送インフラ	
YUEXIU PROPERTY CO LTD	—	3,700	643	9,013	不動産管理・開発	
CHINA MERCHANTS PORT HOLDING	700	820	1,221	17,105	運送インフラ	
ALUMINUM CORP OF CHINA LTD-H	2,100	2,100	564	7,908	金属・鉱業	
CHINA EVERBRIGHT LTD	480	480	634	8,883	資本市場	
CHINA GAS HOLDINGS LTD	1,000	1,174	2,841	39,775	ガス	

銘柄	期首(前期末)		当 期 末		業 種 等
	株 数	株 数	評 価 額		
			外貨建金額	邦貨換算金額	
(香港)	百株	百株	千香港ドル	千円	
KINGBOARD HOLDINGS LTD	320	430	967	13,545	電子装置・機器・部品
GEELY AUTOMOBILE HOLDINGS LT	2,750	3,010	4,063	56,889	自動車
SHENZHEN INVESTMENT LTD	—	1,760	524	7,342	不動産管理・開発
CHINA RESOURCES GAS GROUP LT	520	520	1,861	26,062	ガス
BYD CO LTD-H	355	440	2,149	30,091	自動車
CHINA TELECOM CORP LTD-H	7,660	8,560	3,466	48,535	各種電気通信サービス
CHINA OILFIELD SERVICES LTD-H	1,000	1,000	760	10,640	エネルギー設備・サービス
SINOTRANS LIMITED-H	—	1,110	331	4,646	航空貨物・物流サービス
MAANSHAN IRON & STEEL CO LTD - H	—	1,340	458	6,415	金属・鉱業
CHINA EVERBRIGHT INTL LTD	1,220	2,110	1,519	21,268	商業サービス・用品
LEE & MAN PAPER MANUFACTURIN	780	780	453	6,344	紙製品・林産品
PICC PROPERTY & CASUALTY -H	2,602	4,344	3,510	49,141	保険
AVICHINA INDUSTRY&TECH-H	1,120	1,120	477	6,679	航空宇宙・防衛
CHINA RESOURCES POWER HOLDING	1,080	1,080	1,142	15,996	独立系発電事業者・エネルギー販売業者
GREAT WALL MOTOR COMPANY-H	1,665	1,665	965	13,519	自動車
CHINA LIFE INSURANCE CO-H	4,260	4,670	9,022	126,314	保険
ZIJIN MINING GROUP CO-H	3,470	3,470	985	13,796	金属・鉱業
MMG LTD	—	1,320	384	5,377	金属・鉱業
CHINA ORIENTAL GROUP COMPANY LIMITED	—	860	387	5,418	金属・鉱業
SHANDONG WEIGAO GP MEDICAL-H	1,160	1,160	818	11,465	ヘルスケア機器・用品
WEICHAI POWER CO LTD-H	1,178	1,178	1,430	20,021	機械
COSCO SHIPPING ENERGY TRANSPORTATION-H	—	660	285	4,000	海運業
SINOPEC SHANGHAI PETROCHEM-H	2,060	2,060	704	9,863	化学
SHANGHAI INDUSTRIAL HOLDINGS	300	300	513	7,190	コングロマリット
TINGYI(CAYMAN ISLN)HLDG CO	1,180	1,180	1,519	21,277	食品
TSING TAO BREWERY CO-H	200	200	951	13,314	飲料
GUANGDONG INVESTMENT	1,540	1,840	2,811	39,361	水道
CHINA TRADITIONAL CHINESE MEDICINE	—	1,240	509	7,134	医薬品
CHINA RESOURCES BEER HOLDIN	873	873	3,004	42,059	飲料
ZHEJIANG EXPRESSWAY-H	640	1,140	945	13,230	運送インフラ
CNOOC LTD	10,020	11,090	14,794	207,116	石油・ガス・消耗燃料
SINO BIOPHARMACEUTICAL	2,540	4,330	3,043	42,615	医薬品
CHINA MENGNIU DAIRY CO	1,540	1,720	4,953	69,350	食品
PING AN INSURANCE GROUP CO-H	2,940	3,255	28,220	395,091	保険
BEIJING ENTERPRISES WATER GR	3,170	3,170	1,356	18,994	水道
GOME RETAIL HODINGS LTD	5,233	5,233	387	5,422	専門小売り
CHINA POWER INTERNATIONAL DEVELOPMENT	—	2,400	458	6,417	独立系発電事業者・エネルギー販売業者
AIR CHINA LIMITED-H	1,020	1,020	807	11,309	旅客航空輸送業
ZTE CORP-H	338	580	1,291	18,083	通信機器
SHANGHAI ELECTRIC GRP CO L-H	1,260	1,260	357	5,009	電気設備
CHINA SHENHUA ENERGY CO - H	1,810	2,030	3,463	48,484	石油・ガス・消耗燃料
COSCO SHIPPING HOLDINGS CO LTD - H	—	1,400	442	6,193	海運業
BANK OF COMMUNICATIONS CO-H	5,167	5,817	3,607	50,499	銀行
CHINA STATE CONSTRUCTION INT	1,012	1,532	1,175	16,455	建設・土木
CHINA CONSTRUCTION BANK-H	47,300	60,360	38,871	544,205	銀行
SHENZHOU INTERNATIONAL GROUP	440	484	4,827	67,590	繊維・アパレル・贅沢品
DONGFENG MOTOR GRP CO LTD-H	1,360	1,840	1,258	17,619	自動車
AGILE PROPERTY HOLDINGS LTD	940	940	1,020	14,291	不動産管理・開発
NINE DRAGONS PAPER HOLDINGS	1,010	1,010	734	10,279	紙製品・林産品
CHINA NATIONAL BUILDING MA-H	2,350	2,350	1,532	21,450	建設資材
BANK OF CHINA LTD-H	44,920	49,230	17,279	241,916	銀行
SHUI ON LAND LTD	—	1,970	356	4,991	不動産管理・開発

銘柄	期首(前期末)		当 期 末		業 種 等
	株 数	株 数	評 価 額		
			外貨建金額	邦貨換算金額	
(香港)	百株	百株	千香港ドル	千円	
SHIMAO PROPERTY HOLDINGS LTD	720	720	1,612	22,579	不動産管理・開発
GREENTOWN CHINA HOLDINGS	—	470	282	3,948	不動産管理・開発
GUANGZHOU R&F PROPERTIES-H	504	504	727	10,188	不動産管理・開発
CHINA MERCHANTS BANK-H	2,246	2,501	9,056	126,797	銀行
IND & COMM BK OF CHINA-H	40,980	43,740	24,057	336,798	銀行
ZHAOJIN MINING INDUSTRY-H	—	570	402	5,641	金属・鉱業
KINGBOARD LAMINATES HOLDING	—	585	433	6,068	電子装置・機器・部品
CHINA COMMUNICATIONS SERVICES CORP LTD H	1,264	1,744	1,044	14,625	各種電気通信サービス
CHINA COMMUNICATIONS CONST-H	2,490	2,990	2,164	30,306	建設・土木
CHINA COAL ENERGY CO-H	—	1,120	361	5,064	石油・ガス・消耗燃料
HAITIAN INTERNATIONAL HLDGS	320	320	553	7,750	機械
ZHUZHOU CRRC TIMES ELECTRIC-H	285	363	1,446	20,251	電気設備
HAIER ELECTRONICS GROUP CO	660	870	1,783	24,969	家庭用耐久財
CHINA AGRI-INDUSTRIES HLDGS	—	1,140	271	3,798	食品
COUNTRY GARDEN HOLDINGS CO	3,013	4,873	5,692	79,696	不動産管理・開発
CHINA MOLYBDENUM CO LTD-H	1,800	1,800	471	6,602	金属・鉱業
CHINA CITIC BANK-H	4,880	5,600	2,654	37,161	銀行
KWG GROUP HOLDINGS LTD	—	685	578	8,093	不動産管理・開発
SUNNY OPTICAL TECHNOLOGY GROUP CO LTD	390	438	3,771	52,796	電子装置・機器・部品
ANTA SPORTS PRODUCTS LTD	620	670	3,490	48,869	繊維・アパレル・贅沢品
FOSUN INTERNATIONAL LIMITED	1,339	1,659	1,838	25,740	コングロマリット
CHINA JINMAO HOLDINGS GROUP LTD	3,000	3,000	1,407	19,698	不動産管理・開発
SINO-OCEAN GROUP HOLDING LTD	1,460	1,460	478	6,704	不動産管理・開発
SOHO CHINA LTD	1,060	1,060	275	3,858	不動産管理・開発
KINGSOFT CORP LTD	460	460	814	11,398	ソフトウェア
GCL POLY ENERGY HOLDINGS LTD	7,242	—	—	—	半導体・半導体製造装置
SINOTRUK HONG KONG LTD	—	375	552	7,738	機械
CHINA RAILWAY GROUP LTD-H	2,300	2,300	1,377	19,287	建設・土木
UNI-PRESIDENT CHINA HOLDINGS LTD	—	700	564	7,908	食品
BYD ELECTRONIC INTERNATIONAL CO LTD	330	330	421	5,895	通信機器
CHINA RAILWAYS CONSTRUCTIO-H	960	1,350	1,267	17,747	建設・土木
WANT WANT CHINA HOLDINGS LTD	2,880	2,880	1,794	25,119	食品
CHINA PACIFIC INSURANCE GR-H	1,434	1,720	4,988	69,832	保険
CRRC CORP LTD-H	2,233	2,753	1,836	25,712	機械
SUN ART RETAIL GROUP LTD	1,270	1,270	826	11,574	食品・生活必需品小売り
BBMG CORPORATION - H	—	1,270	316	4,427	建設資材
CHINA ZHONGWANG HOLDING LTD	—	888	347	4,860	金属・鉱業
SINOPHARM GROUP CO-H	692	692	2,082	29,160	ヘルスケア・プロバイダー/ヘルスケア・サービス
CHINA RESOURCES CEMENT HOLDINGS LTD	—	1,520	1,106	15,491	建設資材
METALLURGICAL CORP OF CHIN-H	—	1,560	318	4,455	建設・土木
GUANGZHOU AUTOMOBILE GROUP-H	1,099	1,998	1,549	21,688	自動車
CHINA HONGQIAO GROUP LTD	—	1,670	945	13,233	金属・鉱業
CHONGQING RURAL COMMERCIAL-H	1,370	1,370	569	7,978	銀行
CHINA LONGYUAN POWER GROUP-H	1,590	2,180	1,090	15,260	独立系発電事業者・エネルギー販売業者
SHANGHAI PHARMACEUTICALS-H	509	509	788	11,045	ヘルスケア・プロバイダー/ヘルスケア・サービス
HUANENG RENEWABLES CORP-H	2,260	3,800	767	10,746	独立系発電事業者・エネルギー販売業者
SHUHAN PHARMACEUTICAL HLDGS	1,550	1,550	283	3,971	医薬品
SUNAC CHINA HOLDINGS LTD	1,400	1,480	5,350	74,902	不動産管理・開発
YUZHOU PROPERTIES CO LTD	—	910	338	4,739	不動産管理・開発
LONGFOR GROUP HOLDINGS LTD	800	980	2,665	37,318	不動産管理・開発
NEW CHINA LIFE INSURANCE C-H	474	474	1,770	24,785	保険
CHINA MINSHENG BANKING-H	2,890	4,198	2,346	32,853	銀行

銘柄	期首(前期末)		当 期 末		業 種 等
	株 数	株 数	評 価 額		
			外貨建金額	邦貨換算金額	
(香港)	百株	百株	千香港ドル	千円	
KAISA GROUP HLDS LTD	—	1,150	347	4,862	不動産管理・開発
XINJIANG GOLDWIND SCI&TEC-H	—	399	323	4,522	電気設備
CHINA EVERBRIGHT BANK CO L-H	1,340	1,340	482	6,753	銀行
AGRICULTURAL BANK OF CHINA-H	15,090	18,480	6,338	88,740	銀行
ZHONGSHENG GROUP HOLDINGS	—	310	588	8,237	専門小売り
FAR EAST HORIZON LTD	1,060	1,540	1,224	17,140	各種金融サービス
CITIC SECURITIES CO LTD-H	1,230	1,490	2,252	31,540	資本市場
FUTURE LAND DEVELOPMENT HLD LTD	—	960	831	11,639	不動産管理・開発
CHINA MEDICAL SYSTEM HOLDING	810	810	517	7,246	医薬品
HAITONG SECURITIES CO LTD-H	1,724	2,172	1,920	26,880	資本市場
HAITONG SECURITIES CO LTD-RTS	—	77	—	—	資本市場
AAC TECHNOLOGIES HOLDINGS INC	410	450	2,065	28,917	電子装置・機器・部品
PEOPLE S INSURANCE CO GROU-H	4,230	5,870	1,761	24,654	保険
SHANGHAI FOSUN PHARMACEUTI-H	245	345	838	11,736	医薬品
CIFI HOLDINGS GROUP CO LTD	1,960	1,960	962	13,473	不動産管理・開発
SINOPEC ENGINEERING GROUP-H	—	715	520	7,287	建設・土木
CHINA GALAXY SECURITIES CO-H	1,835	2,660	1,183	16,571	資本市場
NEXTEER AUTOMOTIVE GROUP LTD	430	430	475	6,658	自動車部品
CHINA HUIZHAN DAIRY HOLDINGS CO LTD	1,440	1,440	15	211	食品
CHINA DING YI FENG HOLDINGS LT	—	560	1,293	18,110	資本市場
GREENTOWN SER	—	600	371	5,199	商業サービス・用品
JIAUYAN INTL GROUP LTD	—	540	189	2,646	不動産管理・開発
CHINA EVERGRANDE GROUP	1,920	1,580	3,610	50,544	不動産管理・開発
GUOTAI JUNAN SECURITIES CO LTD	—	326	488	6,836	資本市場
POSTAL SAVINGS BANK OF CHINA-H	—	5,460	2,544	35,621	銀行
YIHAI INTERNATIONAL HOLDING LTD	—	280	996	13,955	食品
GENSCRIPT BIOTECH CORP	—	720	1,277	17,881	ライフサイエンス・ツール/サービス
SEMICONDUCTOR MANUFACTURING	1,760	1,760	1,413	19,785	半導体・半導体製造装置
COUNTRY GARDEN SERVICES HOLD	—	920	1,284	17,980	商業サービス・用品
CHINA FIRST CAPITAL GROUP LTD	—	1,720	469	6,573	自動車部品
CHINA TOWER CORP LTD	—	25,400	4,953	69,342	各種電気通信サービス
XIAOMI CORPORATION	—	2,360	2,468	34,559	コンピュータ・周辺機器
MEITUAN DIANPING B	—	254	1,455	20,375	インターネット販売・通信販売
XINYI SOLAR HOLDINGS LTD	—	1,620	662	9,276	半導体・半導体製造装置
XINYI SOLAR HOLDINGS LTD-RTS	—	162	—	—	半導体・半導体製造装置
CHINA CINDA ASSET MANAGEME-H	4,430	6,200	1,190	16,665	資本市場
LOGAN PROPERTY HLDS CO LTD	—	740	851	11,914	不動産管理・開発
CHINA CONCH VENTURE HOLDINGS	995	995	2,522	35,312	機械
SHENZHEN INTERNATIONAL HOLDINGS LIMITED	—	495	795	11,143	運送インフラ
TENCENT HOLDINGS LTD	3,191	3,565	133,901	1,874,619	インタラクティブ・メディアおよびサービス
CHINA VANKE CO LTD-H	644	813	2,321	32,495	不動産管理・開発
LUYE PHARMA GROUP LTD	—	625	421	5,897	医薬品
ALIBABA PICTURES GROUP LTD	5,800	8,700	1,418	19,853	娯楽
CAR INC	—	410	249	3,495	陸運・鉄道
HUA HONG SEMICONDUCTOR LTD	—	260	435	6,093	半導体・半導体製造装置
HANERGY THIN FILM POWER GROUP LTD	3,670	3,670	19	272	半導体・半導体製造装置
ALIBABA HEALTH INFORMATION TECHNOLOGY LT	1,560	2,120	1,696	23,744	ヘルスケア・テクノロジー
CGN POWER CO LTD-H	6,270	6,270	1,279	17,907	独立系発電事業者・エネルギー販売業者
FULLSHARE HOLDINGS LIMITED	3,900	3,900	300	4,204	電気設備
BAIC MOTOR CORPORATION LIMITED	—	960	476	6,666	自動車
GF SECURITIES CO LTD-H	826	826	782	10,951	資本市場
FUYAO GLASS INDUSTRY GROUP CO LTD	248	392	991	13,884	自動車部品

銘柄	株数	当期			業種等	
		株数	期末			
			評価額	額		
		外貨建金額	邦貨換算金額			
(香港)	百株	百株	千香港ドル	千円		
HUATAI SECURITIES CO LTD-H	922	922	1,187	16,625	資本市場	
3SBIO, INC	510	770	1,037	14,531	バイオテクノロジー	
LEGEND HLDS CORP	—	181	352	4,941	コンピュータ・周辺機器	
CHINA RESOURCES PHARMACEUTICAL GROUP LTD	930	930	983	13,775	医薬品	
CHINA HUARONG ASSET MANAGEMENT CO LTD	5,920	5,920	858	12,017	資本市場	
CHINA LITERATURE LTD	—	208	707	9,900	メディア	
SSY GROUP LTD	—	820	549	7,691	医薬品	
DALI FOODS GROUP CO LTD	—	1,115	617	8,647	食品	
CHINA RAILWAY SIGNAL & COM-H	—	800	427	5,980	電子装置・機器・部品	
CHINA REINSURANCE GROUP CO-H	—	3,080	468	6,554	保険	
MEITU INC	630	1,060	251	3,517	コンピュータ・周辺機器	
BOC AVIATION LTD	—	113	718	10,053	商社・流通業	
ZHONGAN ONLINE P&C INSURANCE-H	—	89	217	3,040	保険	
CHINA INTERNATIONAL CAPITAL CO LTD-H	—	564	843	11,812	資本市場	
WUXI BIOLOGICS CAYMAN INC	—	290	2,179	30,510	ライフサイエンス・ツール/サービス	
HENGTEN NETWORKS GROUP LTD	—	12,160	240	3,370	繊維・アパレル・贅品	
小計	株数・金額	414,600	574,459	588,846	8,243,848	
	銘柄数<比率>	139	208	—	<22.5%>	
(マレーシア)			千リンギ			
AMMB HOLDING	808	1,250	553	14,646	銀行	
GENTING PLANTATIONS BHD	146	146	150	3,969	食品	
CIMB GROUP HOLDINGS BERHAD	2,525	2,890	1,482	39,213	銀行	
DIGI.COM BERHAD	1,754	2,200	1,053	27,873	無線通信サービス	
MALAYSIA AIRPORTS HLDGS BHD	416	564	406	10,752	運送インフラ	
RHB BANK BHD	462	800	460	12,170	銀行	
HAP SENG CONSOLIDATED	338	338	333	8,814	コングロマリット	
GAMUDA BERHAD	1,002	1,002	328	8,692	建設・土木	
YTL CORPORATION	2,108	2,108	236	6,246	総合公益事業	
HONG LEONG FINANCIAL GROUP	134	134	255	6,745	銀行	
HONG LEONG BANK	374	374	734	19,439	銀行	
IJM CORP	1,526	1,526	315	8,355	建設・土木	
KUALA LUMPUR KEPONG	280	264	650	17,205	食品	
FRASER & NEAVE HOLDINGS BHD	—	77	260	6,896	飲料	
MALAYAN BANKING	2,416	2,460	2,206	58,365	銀行	
ALLIANCE BANK MALAYSIA BHD	548	548	203	5,377	銀行	
MISC BHD	823	690	465	12,311	海運業	
NESTLE (MALAYSIA) BERHAD	36	36	522	13,806	食品	
PPB GROUP BERHAD	292	350	652	17,257	食品	
PETRONAS DAGANGAN BHD	145	145	351	9,296	石油・ガス・消耗燃料	
PETRONAS GAS BERHAD	365	468	809	21,414	ガス	
BRITISH AMERICAN TOBACCO BHD	78	78	261	6,911	タバコ	
TELEKOM MALAYSIA	620	620	171	4,542	各種電気通信サービス	
SP SETIA BHD	875	875	183	4,860	不動産管理・開発	
TENAGA NASIONAL	1,893	1,923	2,296	60,730	電力	
UMW HOLDINGS BHD	213	—	—	—	自動車	
QL RESOURCES BHD	—	400	267	7,067	食品	
DIALOG GROUP BHD	1,621	2,193	686	18,159	エネルギー設備・サービス	
PUBLIC BANK BHD	1,624	1,827	4,071	107,701	銀行	
YTL POWER INTL	735	—	—	—	総合公益事業	
AIRASIA GROUP BHD	866	866	229	6,070	旅客航空輸送業	
TOP GLOVE CORP BHD	—	842	400	10,600	ヘルスケア機器・用品	
GENTING BHD	1,240	1,240	838	22,171	ホテル・レストラン・レジャー	

銘柄	期首(前期末)		当 期 末		業 種 等		
	株 数	株 数	評 価 額				
			外貨建金額	邦貨換算金額			
(マレーシア)	百株	百株	千リンギ	千円			
GENTING MALAYSIA BHD	1,632	1,632	512	13,554	ホテル・レストラン・レジャー		
IOI CORP	1,352	1,167	507	13,427	食品		
SIME DARBY BERHAD	1,228	1,228	271	7,178	コングロマリット		
HARTALEGA HOLDINGS BHD	744	744	363	9,603	ヘルスケア機器・用品		
AXIATA GROUP BERHAD	1,448	1,950	873	23,106	無線通信サービス		
MAXIS BHD	1,166	1,462	783	20,727	無線通信サービス		
PETRONAS CHEMICALS GROUP BHD	1,382	1,630	1,450	38,371	化学		
SAPURA ENERGY BHD	2,075	—	—	—	エネルギー設備・サービス		
ASTRO MALAYSIA HOLDINGS BHD	693	—	—	—	メディア		
IHH HEALTHCARE BHD	1,249	1,640	898	23,771	ヘルスケア・プロバイダー/ヘルスケア・サービス		
FGV HOLDINGS BHD	733	—	—	—	食品		
WESTPORTS HOLDINGS BHD	514	514	187	4,962	運送インフラ		
PRESS METAL ALUMINIUM HOLDINGS	811	811	361	9,567	金属・鉱業		
SIME DARBY PROPERTY BHD	1,228	2,500	262	6,943	不動産管理・開発		
SIME DARBY PLANTATION BHD	1,443	1,443	720	19,045	食品		
IOI PROPERTIES GROUP BHD	705	705	91	2,425	不動産管理・開発		
小 計	株 数	金 額	44,670	46,664	29,124	770,349	
銘柄数<比率>	46	44	—	<2.1%>			
(タイ)			千バーツ				
BANGKOK BANK (F)	135	135	2,848	9,884	銀行		
BERLI JUCKER PUBLIC CO-NVDR	737	737	3,795	13,170	食品・生活必需品小売り		
KRUNG THAI BANK-NVDR	1,842	2,670	5,047	17,513	銀行		
ROBINSON PCL -NVDR	261	261	1,507	5,230	複合小売り		
SIAM COMMERCIAL BANK P-NVDR	1,071	1,098	13,999	48,578	銀行		
TRUE CORP PCL-NVDR	5,972	5,972	2,986	10,361	各種電気通信サービス		
KASIKORN BANK PCL-NVDR	365	370	6,937	24,073	銀行		
TMB BANK PUBLIC CORP-NVDR	6,494	6,494	1,279	4,439	銀行		
IRPC PCL - NVDR	5,279	5,279	2,797	9,708	石油・ガス・消耗燃料		
BANPU PUBLIC CO LTD-NVDR	1,220	1,220	1,927	6,688	石油・ガス・消耗燃料		
ELECTRICITY GENERATING PCL-NVDR	67	67	1,963	6,811	独立系発電事業者・エネルギー販売業者		
CHAROEN POKPHAND FOODS-NVDR	1,514	2,132	5,809	20,159	食品		
ADVANCED INFO SERVICE-NVDR	562	646	12,209	42,366	無線通信サービス		
HOME PRODUCT CENTER PCL-NVDR	2,425	2,425	3,905	13,553	専門小売り		
DELTA ELECTRONICS THAI-NVDR	307	307	2,241	7,776	電子装置・機器・部品		
PTT PCL-NVDR	5,830	6,650	31,587	109,608	石油・ガス・消耗燃料		
THAI UNION GROUP PCL-NVDR	1,128	1,128	2,098	7,280	食品		
LAND & HOUSES PUB - NVDR	—	1,623	1,736	6,026	不動産管理・開発		
SIAM CEMENT PUBLIC (F)	179	—	—	—	建設資材		
SIAM CEMENT PCL-NVDR	52	228	10,442	36,235	建設資材		
KCE ELECTRONICS-NVDR	107	—	—	—	電子装置・機器・部品		
AIRPORTS OF THAILAND PCL NVDR	2,481	2,750	18,631	64,650	運送インフラ		
KASIKORN BANK PCL (F)	652	720	13,428	46,595	銀行		
CENTRAL PATTANA PCL-NVDR	759	759	5,635	19,555	不動産管理・開発		
BANGKOK DUSIT MED SERVI-NVDR	2,083	2,800	6,916	23,998	ヘルスケア・プロバイダー/ヘルスケア・サービス		
BUMRUNGRAD HOSPITAL PU-NVDR	208	208	3,515	12,197	ヘルスケア・プロバイダー/ヘルスケア・サービス		
MINOR INTERNATIONAL PCL-NVDR	1,162	1,630	5,908	20,503	ホテル・レストラン・レジャー		
THAI OIL PCL-NVDR	603	830	5,519	19,152	石油・ガス・消耗燃料		
GLOW ENERGY PCL - NVDR	261	261	2,362	8,196	独立系発電事業者・エネルギー販売業者		
CP ALL PCL-NVDR	2,859	3,110	23,558	81,747	食品・生活必需品小売り		
BTS GROUP HOLDINGS PCL-NVDR	3,116	3,116	3,645	12,650	陸運・鉄道		
PTT EXPLOR & PROD PCL-NVDR	755	864	11,059	38,375	石油・ガス・消耗燃料		
INDORAMA VENTURES PCL-NVDR	848	1,109	5,243	18,193	化学		

銘柄	株数	当 期 末			業 種 等	
		株 数	評 価 額			
			外貨建金額	邦貨換算金額		
(タイ)	百株	百株	千バーツ	千円		
PTT GLOBAL CHEMICAL PCL-NVDR	1,282	1,519	10,107	35,073	化学	
ENERGY ABSOLUTE PCL-NVDR	631	950	5,153	17,883	独立系発電事業者・エネルギー販売業者	
BANGKOK EXPRESS AND METRO NVDR	4,471	4,471	4,918	17,065	運送インフラ	
GULF ENERGY DEVELOPMENT-NVDR	—	330	3,465	12,023	独立系発電事業者・エネルギー販売業者	
MUANGTHAI CAPITAL PCL-NVDR	—	490	2,364	8,203	消費者金融	
小 計	株 数 ・ 金 額	57,721	65,362	246,551	855,533	
	銘柄 数 < 比 率 >	35	36	—	< 2.3% >	
(フィリピン)			千フィリピンペソ			
AYALA LAND LTD	4,291	4,413	20,652	43,370	不動産管理・開発	
ABOITIZ EQUITY VENTURES INC	1,005	1,460	7,475	15,697	コングロマリット	
BANK OF PHILIPPINE ISLANDS	535	535	4,421	9,286	銀行	
ALLIANCE GLOBAL GROUP INC	2,189	2,189	2,972	6,242	コングロマリット	
DMCI HOLDINGS INC	1,780	1,780	1,872	3,932	コングロマリット	
GLOBE TELECOM INC	14	20	4,137	8,689	無線通信サービス	
INTERNATIONAL CONTAINER TERMINAL SVCS	269	690	9,039	18,981	運送インフラ	
JG SUMMIT HOLDINGS INC	1,737	1,737	10,543	22,141	コングロマリット	
JOLLIBEE FOODS CORPORATION	244	244	7,368	15,474	ホテル・レストラン・レジャー	
METROPOLITAN BANK & TRUST	475	1,130	8,204	17,228	銀行	
MEGAWORLD CORP	5,580	5,580	3,024	6,351	不動産管理・開発	
ROBINSONS LAND CO	928	928	2,140	4,495	不動産管理・開発	
SECURITY BANK CORP	120	120	2,040	4,284	銀行	
SM PRIME HLDGS	5,270	6,699	25,894	54,378	不動産管理・開発	
UNIVERSAL ROBINA CORP	508	508	8,133	17,079	食品	
SM INVESTMENTS CORP	134	163	15,326	32,186	コングロマリット	
AYALA CORPORATION	144	170	15,114	31,741	各種金融サービス	
METRO PACIFIC INVESTMENTS CO	7,478	7,478	3,140	6,595	各種金融サービス	
ABOITIZ POWER CORP	767	767	2,646	5,556	独立系発電事業者・エネルギー販売業者	
MANILA ELECTRIC COMPANY	110	169	6,303	13,237	電力	
BDO UNIBANK INC	1,062	1,249	16,749	35,174	銀行	
GT CAPITAL HOLDINGS INC	48	50	4,276	8,980	各種金融サービス	
PLDT INC	49	49	6,411	13,463	無線通信サービス	
小 計	株 数 ・ 金 額	34,744	38,133	187,890	394,570	
	銘柄 数 < 比 率 >	23	23	—	< 1.1% >	
(インドネシア)			千ルピア			
AKR CORPORINDO TBK PT	753	—	—	—	商社・流通業	
UNITED TRACTORS TBK PT	991	991	2,587,815	19,667	石油・ガス・消耗燃料	
INDOFOOD SUKSES MAK TBK	2,662	2,662	1,763,575	13,403	食品	
PT CHAROEN POKPHAND INDONESIA	4,105	4,990	2,495,000	18,962	食品	
GUDANG GARAM TBK	292	292	2,454,260	18,652	タバコ	
HM SAMPOERNA TBK PT	4,853	6,400	2,272,000	17,267	タバコ	
INDOCEMENT TUNGGAL PRAKARSA	1,012	1,012	1,975,930	15,017	建設資材	
INDAH KIAT PULP&PAPER	—	1,486	928,750	7,058	紙製品・林産品	
BUKIT ASAM TBK PT	—	2,200	684,200	5,199	石油・ガス・消耗燃料	
BANK DANAMON PT	1,651	—	—	—	銀行	
BANK MANDIRI	10,227	11,420	8,565,000	65,094	銀行	
MATAHARI DEPARTMENT STORE TBK	1,428	—	—	—	複合小売り	
PABRIK KERTAS TJIWI KIMIA	—	1,000	777,500	5,909	紙製品・林産品	
UNILEVER INDONESIA TBK PT	891	891	3,835,755	29,151	家庭用品	
BANK RAKYAT INDONESIA	31,145	35,700	14,708,400	111,783	銀行	
PERUSAHAAN GAS NEGARA TBK PT	5,935	5,935	1,210,740	9,201	ガス	
BANK NEGARA INDONESIA PT	4,136	4,990	4,278,925	32,519	銀行	
SEMEN INDONESIA PERSERO TBK PT	1,489	1,760	1,918,400	14,579	建設資材	

銘柄	株数	当期				業種等
		株数	期末		額	
			株数	評価		
			外貨建金額	邦貨換算金額		
(インドネシア)	百株	百株	千ルピア	千円		
BANK CENTRAL ASIA	5,682	6,310	17,762,650	134,996	銀行	
XL AXIATA TBK PT	1,382	—	—	—	無線通信サービス	
JASA MARGA (PERSERO) TBK PT	1,135	1,135	630,252	4,789	運送インフラ	
BUMI SERPONG DAMAI PT	4,283	4,283	541,799	4,117	不動産管理・開発	
ADARO ENERGY PT	8,392	8,392	1,074,176	8,163	石油・ガス・消耗燃料	
PAKUWON JATI TBK PT	9,200	9,200	598,000	4,544	不動産管理・開発	
INDOFOOD CBP SUKSES MAKMUR T	1,196	1,040	1,006,200	7,647	食品	
TOWER BERSAMA INFRASTRUCTURE	887	887	332,625	2,527	各種電気通信サービス	
BANK TABUNGAN NEGARA TBK PT	2,080	2,080	488,800	3,714	銀行	
KALBE FARMA PT	11,000	15,400	2,248,400	17,087	医薬品	
WASKITA KARYA PERSERO TBK PT	2,585	—	—	—	建設・土木	
PT ASTRA INTERNATIONAL TBK	11,849	12,860	9,194,900	69,881	自動車	
SURYA CITRA MEDIA PT TBK	3,455	3,455	582,167	4,424	メディア	
TELEKOMUNIKASI	28,788	30,800	11,704,000	88,950	各種電気通信サービス	
小計	株数・金額	163,486	177,572	96,620,220	734,313	
	銘柄数<比率>	29	27	—	<2.0%>	
(韓国)			千ウォン			
CHEIL WORLDWIDE INC	33	33	84,992	7,929	メディア	
HANMI SCIENCE CO LTD	7	7	52,575	4,905	医薬品	
HYUNDAI MOTOR CO LTD-2ND PFD	19	26	216,216	20,172	自動車	
SAMSUNG FIRE & MARINE INSURANCE	16	18	552,825	51,578	保険	
DB INSURANCE CO LTD	28	28	191,805	17,895	保険	
WOONGJIN COWAY CO LTD	26	33	257,180	23,994	家庭用耐久財	
KT & G CORP	68	74	732,335	68,326	タバコ	
S-1 CORPORATION	8	8	76,260	7,115	商業サービス・用品	
KOREA GAS CORPORATION	15	15	65,239	6,086	ガス	
CJ CORP	6	11	124,300	11,597	コングロマリット	
KAKAO CORP	26	30	388,355	36,233	インタラクティブ・メディアおよびサービス	
CJ ENM CO LTD	—	6	137,970	12,872	インターネット販売・通信販売	
DAEWOO SHIPBUILDING & MARINE	—	29	79,460	7,413	機械	
SK TELECOM CO LTD	10	12	334,645	31,222	無線通信サービス	
DAELIM INDUSTRIAL COMPANY	16	16	154,080	14,375	建設・土木	
MIRAE ASSET DAEWOO CO LTD	186	247	179,343	16,732	資本市場	
NCSOFT CORPORATION	10	11	557,130	51,980	娯楽	
LG UPLUS CORP	—	64	99,498	9,283	各種電気通信サービス	
DOOSAN HEAVY INDUSTRIES	17	—	—	—	電気設備	
DAEWOO ENGINEERING & CONSTR	96	96	46,705	4,357	建設・土木	
POSCO INTERNATIONAL CORP	18	39	67,665	6,313	商社・流通業	
LG HOUSEHOLD & HEALTH CARE	5	5	746,130	69,613	パーソナル用品	
LG CHEMICALS LTD	25	28	991,956	92,549	化学	
LG CHEM LTD - PREFERRED	3	3	74,880	6,986	化学	
LG HOUSEHOLD & HEALTH-PREF	1	1	76,336	7,122	パーソナル用品	
SHINHAN FINANCIAL GROUP	244	268	1,195,260	111,517	銀行	
HDC HOLDINGS CO LTD	40	—	—	—	建設・土木	
S-OIL CORPORATION	26	26	234,568	21,885	石油・ガス・消耗燃料	
HANWHA CHEMICAL CORP	63	63	132,613	12,372	化学	
SAMSUNG SECURITIES	35	35	121,031	11,292	資本市場	
POSCO CHEMICAL CO LTD	—	18	95,930	8,950	建設資材	
LOTTE CHEMICAL CORPORATION	8	10	274,050	25,568	化学	
HOTEL SHILLA CO LTD	16	16	174,724	16,301	専門小売り	
HYUNDAI HEAVY INDUSTRIES	19	23	274,543	25,614	機械	
HYUNDAI MOBIS	37	44	967,995	90,313	自動車部品	

銘柄	期首(前期末)		当 期 末		業 種 等
	株 数	株 数	評 価 額		
			外貨建金額	邦貨換算金額	
(韓国)	百株	百株	千ウォン	千円	
SK HYNIX INC	329	368	2,797,560	261,012	半導体・半導体製造装置
HYUNDAI ENGINEERING & CONSTR	46	46	223,665	20,867	建設・土木
HYUNDAI MOTOR CO LTD-PFD	14	14	110,250	10,286	自動車
HYUNDAI MOTOR CO LTD	86	87	1,144,940	106,822	自動車
HYUNDAI STEEL CO	47	47	206,691	19,284	金属・鉱業
INDUSTRIAL BK OF KOREA	150	150	209,056	19,504	銀行
KCC CORP	3	3	88,992	8,302	建設関連製品
KIA MOTORS CORP	155	157	679,687	63,414	自動車
KOREA ZINC CO LTD	4	5	251,304	23,446	金属・鉱業
KOREA ELECTRIC POWER	137	153	415,758	38,790	電力
HANWHA CORPORATION	24	24	69,407	6,475	コングロマリット
KOREAN AIR LINES CO LTD	25	25	83,977	7,835	旅客航空輸送業
OCI COMPANY LTD	8	8	76,798	7,165	化学
CJ LOGISTICS	3	3	60,645	5,658	陸運・鉄道
KUMHO PETRO CHEMICAL CO	9	9	90,818	8,473	化学
KT CORP	8	8	24,640	2,298	各種電気通信サービス
HLB INC	—	25	190,250	17,750	レジャー用品
LG ELECTRONICS INC	60	69	511,634	47,735	家庭用耐久財
LOTTE CORP	16	16	75,897	7,081	コングロマリット
HANSSEM CO LTD	5	—	—	—	家庭用耐久財
LG CORP	52	60	434,995	40,585	コングロマリット
NH INVESTMENT & SECURITIES CO LTD	77	77	101,263	9,447	資本市場
GS ENGINEERING & CONSTRUCT	28	42	162,048	15,119	建設・土木
NAVER CORP	16	88	1,048,390	97,814	インタラクティブ・メディアおよびサービス
HYUNDAI DEPT STORE CO	6	11	108,414	10,115	複合小売り
DONGSUH COMPANIES INC	16	—	—	—	食品・生活必需品小売り
KOREA INVESTMENT HOLDINGS CO	22	22	146,475	13,666	資本市場
OTTOGI CORPORATION	0.7	0.7	48,860	4,558	食品
AMOREPACIFIC GROUP	15	15	110,200	10,281	パーソナル用品
KANGWON LAND INC	62	79	256,355	23,917	ホテル・レストラン・レジャー
POSCO	41	49	1,205,400	112,463	金属・鉱業
SAMSUNG ENGINEERING CO LTD	—	85	141,006	13,155	建設・土木
SAMSUNG SDI CO,LTD	31	35	777,000	72,494	電子装置・機器・部品
SAMSUNG ELECTRO MECHANICS	33	33	332,000	30,975	電子装置・機器・部品
SAMSUNG ELECTRONICS	2,711	2,988	12,684,909	1,183,502	コンピュータ・周辺機器
SAMSUNG HEAVY INDUSTRIES	291	307	246,214	22,971	機械
HANWHA AEROSPACE CO LTD	14	—	—	—	航空宇宙・防衛
SAMSUNG ELECTRONICS PFD	491	522	1,814,116	169,257	コンピュータ・周辺機器
SHINSEGAE CO LTD	4	4	131,089	12,230	複合小売り
HYOSUNG CORPORATION	12	—	—	—	コングロマリット
YUHAN CORPORATION	4	6	159,045	14,838	医薬品
HANON SYSTEMS	85	116	135,140	12,608	自動車部品
HYUNDAI MARINE & FIRE INS CO	34	34	123,420	11,515	保険
GS HOLDINGS CORP	25	36	178,920	16,693	石油・ガス・消耗燃料
L.G. DISPLAY CO LTD	131	162	290,790	27,130	電子装置・機器・部品
SK NETWORKS CO LTD	48	—	—	—	商社・流通業
CELLTRION INC	45	50	1,062,390	99,120	バイオテクノロジー
HELIXMITH CO LTD	—	9	218,976	20,430	バイオテクノロジー
HANA FINANCIAL HOLDINGS	165	180	660,285	61,604	銀行
HYUNDAI GLOVIS CO LTD	11	11	174,420	16,273	航空貨物・物流サービス
CELLTRION PHARM INC	—	8	46,978	4,383	医薬品
LOTTE SHOPPING CO	5	8	136,000	12,688	複合小売り

銘柄	期首(前期末)		当 期 末		業 種 等	
	株 数	株 数	評 価 額			
			外貨建金額	邦貨換算金額		
(韓国)	百株	百株	千ウォン	千円		
SAMSUNG LIFE INSURANCE CO	40	46	369,808	34,503	保険	
AMOREPACIFIC CORP	18	21	440,360	41,085	パーソナル用品	
AMOREPACIFIC CORP-PREF	4	4	45,510	4,246	パーソナル用品	
SAMSUNG CARD CO	13	13	48,824	4,555	消費者金融	
SK INNOVATION CO LTD	37	39	672,620	62,755	石油・ガス・消耗燃料	
CJ CHEILJEDANG CORP	4	5	156,060	14,560	食品	
PAN OCEAN CO LTD	87	148	65,218	6,084	海運業	
KEPCO PLANT SERVICE & ENGINEERING CO LTD	13	—	—	—	商業サービス・用品	
LG INNOTEK CO LTD	8	8	95,890	8,946	電子装置・機器・部品	
SK HOLDINGS CO LTD	18	18	466,378	43,513	コングロマリット	
KB FINANCIAL GROUP INC	226	249	1,151,578	107,442	銀行	
MEDY-TOX INC	2	2	116,616	10,880	バイオテクノロジー	
HYUNDAI WIA CORP	8	—	—	—	自動車部品	
KOREA AEROSPACE INDUSTRIES	33	45	139,216	12,988	航空宇宙・防衛	
BNK FINANCIAL GROUP INC	128	128	89,306	8,332	銀行	
HANMI PHARMACEUTICAL CO., LTD	3	4	195,644	18,253	医薬品	
HANWHA LIFE INSURANCE CO LTD	132	132	48,870	4,559	保険	
FILA KOREA LTD	—	34	262,395	24,481	繊維・アパレル・贅沢品	
CJ E&M CORP	10	—	—	—	メディア	
E-MART CO	11	11	191,322	17,850	食品・生活必需品小売り	
DGB FINANCIAL GROUP INC	83	83	72,639	6,777	銀行	
GS RETAIL CO LTD	11	11	40,812	3,807	食品・生活必需品小売り	
HANKOOK TIRE CO LTD/NEW	39	53	200,032	18,662	自動車部品	
HDC HYUNDAI DEVELOPMENT CO-E	—	15	68,512	6,392	建設・土木	
HYUNDAI HEAVY INDUSTRIES HOLDINGS CO LTD	5	5	180,294	16,821	機械	
BGF RETAIL CO LTD /NEW	4	4	100,395	9,366	食品・生活必需品小売り	
ORION CORP/REPUBLIC OF KOREA	11	11	108,802	10,151	食品	
ORANGE LIFE INSURANCE LTD	16	16	55,062	5,137	保険	
NETMARBLE CORP	14	14	181,545	16,938	娯楽	
WOORI FINANCIAL GROUP INC	—	299	414,115	38,636	銀行	
CJ CORP-CONVERT PREF	—	1	13,753	1,283	コングロマリット	
SAMSUNG SDS CO LTD	20	23	467,480	43,615	情報技術サービス	
WOORI BANK	263	—	—	—	銀行	
SAMSUNG C&T CORP	42	47	465,075	43,391	コングロマリット	
SAMSUNG BIOLOGICS CO LTD	8	10	306,688	28,613	ライフサイエンス・ツール/サービス	
PEARL ABYSS CORP	—	3	52,018	4,853	娯楽	
DOOSAN BOBCAT INC	14	33	107,032	9,986	機械	
SILLAJEN INC	30	37	216,750	20,222	バイオテクノロジー	
CELLTRION HEALTHCARE CO LTD	20	33	247,123	23,056	ヘルスケア・プロバイダー/ヘルスケア・サービス	
小 計	株 数	金 額	8,160	9,256	47,859,412	4,465,283
	銘柄 数 < 比率 >		113	115	—	<12.2% >
(台湾)					千新台幣ドル	
ACER INC	1,607	1,607	3,151	11,186	コンピュータ・周辺機器	
ASUSTEK COMPUTER INC	388	418	9,322	33,094	コンピュータ・周辺機器	
REALTEK SEMICONDUCTOR CORP	214	284	6,408	22,748	半導体・半導体製造装置	
ASIA CEMENT	1,269	1,269	5,314	18,865	建設資材	
WALSIN TECHNOLOGY CORP	—	180	3,132	11,118	電子装置・機器・部品	
TAIWAN BUSINESS BANK	1,724	3,053	3,771	13,387	銀行	
VANGUARD INTERNATIONAL SEMI	460	690	4,395	15,603	半導体・半導体製造装置	
MICRO-STAR INTERNATIONAL CO LTD	330	520	4,118	14,620	コンピュータ・周辺機器	
CHICONY ELECTRONICS CO LTD	294	296	2,101	7,461	コンピュータ・周辺機器	
QUANTA COMPUTER INC	1,486	1,756	10,330	36,672	コンピュータ・周辺機器	

銘柄	期首(前期末)		当 期 末		業 種 等
	株 数	株 数	評 価 額		
			外貨建金額	邦貨換算金額	
(台湾)	百株	百株	千新台幣ドル	千円	
HIGHWEALTH CONSTRUCTION CORP	391	391	1,877	6,664	不動産管理・開発
EVA AIRWAYS CORP	881	1,756	2,617	9,292	旅客航空輸送業
CATCHER TECHNOLOGY CO LTD	378	408	9,801	34,795	コンピュータ・周辺機器
CHANG HWA COMMERCIAL BANK	2,809	3,781	6,826	24,233	銀行
CHINA AIRLINES	1,335	1,335	1,236	4,390	旅客航空輸送業
CHENG SHIN RUBBER IND CO LTD	1,070	1,070	4,276	15,180	自動車部品
CHINA STEEL	6,915	7,625	18,834	66,863	金属・鉱業
CHINA LIFE INSURANCE CO LTD	1,209	1,622	4,047	14,366	保険
ADVANTECH CO.,LTD.	185	215	5,430	19,279	コンピュータ・周辺機器
COMPAL ELECTRONICS	2,445	2,445	4,732	16,801	コンピュータ・周辺機器
DELTA ELECTRONICS INC	1,076	1,296	19,581	69,515	電子装置・機器・部品
NANYA TECHNOLOGY CO	590	590	3,787	13,446	半導体・半導体製造装置
CHUNGHWA TELECOM CO LTD	2,090	2,330	25,637	91,011	各種電気通信サービス
AU OPTRONICS CORP	4,890	4,890	5,061	17,967	電子装置・機器・部品
TAIWAN MOBILE CO LTD	882	952	10,852	38,527	無線通信サービス
EVERGREEN MARINE	821	911	1,148	4,077	海運業
FAR EASTERN NEW CENTURY CORPORATION	1,764	2,264	7,371	26,167	コングロマリット
FENG TAY ENTERPRISE CO LTD	203	203	5,129	18,209	繊維・アパレル・贅沢品
ECLAT TEXTILE COMPANY LTD	114	114	4,434	15,741	繊維・アパレル・贅沢品
NOVATEK MICROELECTRONICS LTD	340	340	7,407	26,297	半導体・半導体製造装置
FORMOSA PLASTIC	2,384	2,784	30,209	107,241	化学
FORMOSA TAFFETA CO.	320	650	2,418	8,583	繊維・アパレル・贅沢品
FORMOSA CHEMICAL&FIBRE CO	1,689	2,149	22,789	80,903	化学
GIANT MANUFACTURING	137	187	4,116	14,612	レジャー用品
MEDIATEK INC	835	945	28,361	100,682	半導体・半導体製造装置
FUBON FINANCIAL HOLDING CO LTD	3,675	4,345	19,380	68,800	保険
HUA NAN FINANCIAL HOLDINGS C	4,410	4,640	9,303	33,027	銀行
HOTAI MOTOR COMPANY LTD	160	160	6,880	24,424	専門小売り
FAR EASTONE TELECOMM CO LTD	850	1,050	7,906	28,068	無線通信サービス
YUANTA FINANCIAL HOLDING CO	5,753	6,723	11,800	41,890	資本市場
CATHAY FINANCIAL HOLDING CO LTD	4,475	5,185	22,555	80,070	保険
CHINA DEVELOPMENT FINANCIAL HOLDING	7,107	8,387	7,968	28,288	銀行
E. SUN FINANCIAL HOLDINGS CO	5,445	6,147	15,367	54,556	銀行
HON HAI PRECISION INDUSTRY	8,688	8,176	68,927	244,693	電子装置・機器・部品
MEGA FINANCIAL HOLDING CO LT	6,013	6,613	19,775	70,202	銀行
LARGAN PRECISION CO LTD	60	60	26,636	94,559	電子装置・機器・部品
TAISHIN FINANCIAL HOLDINGS	5,211	6,442	8,922	31,675	銀行
SHIN KONG FINANCIAL HOLDINGS	4,405	6,768	5,963	21,170	保険
INVENTEC CO.,LTD	1,369	1,369	3,210	11,397	コンピュータ・周辺機器
HTC CORPORATION	327	—	—	—	コンピュータ・周辺機器
LITE-ON TECHNOLOGY CORP	1,088	1,458	6,331	22,478	コンピュータ・周辺機器
SINOPAC FINANCIAL HOLDINGS	5,917	7,485	8,795	31,223	銀行
CTBC FINANCIAL HOLDING	9,792	11,392	23,752	84,321	銀行
MACRONIX INTERNATIONAL	890	—	—	—	半導体・半導体製造装置
FIRST FINANCIAL HOLDING CO	5,363	6,116	13,273	47,120	銀行
POWERTECH TECHNOLOGY INC	341	461	3,530	12,532	半導体・半導体製造装置
NAN YA PLASTICS CORP	2,627	3,337	25,630	90,987	化学
WISTRON CORP	1,519	1,564	3,841	13,635	コンピュータ・周辺機器
POU CHEN CORP	1,354	1,354	4,903	17,408	繊維・アパレル・贅沢品
UNI-PRESIDENT ENTERPRISES CO	2,818	2,968	22,707	80,613	食品
PRESIDENT CHAIN STORE CORP	328	348	10,114	35,904	食品・生活必需品小売り
FORMOSA PETROCHEMICAL CORP	723	723	7,742	27,485	石油・ガス・消耗燃料

銘柄	株数	当期		期末		業種等
		株数	株数	評価額		
				外貨建金額	邦貨換算金額	
(台湾)	百株	百株	千新台幣ドル	千円		
PHISON ELECTRONICS CORP	93	93	2,712	9,630	半導体・半導体製造装置	
RUENTEX DEVELOPMENT CO LTD	516	310	1,237	4,391	不動産管理・開発	
RUENTEX INDUSTRIES LTD	337	202	1,418	5,037	繊維・アパレル・贅沢品	
FOXCONN TECHNOLOGY CO LTD	548	548	3,624	12,867	電子装置・機器・部品	
STANDARD FOODS CORP	270	270	1,432	5,085	食品	
SYNNEX TECHNOLOGY INTL CORP	775	775	2,881	10,229	電子装置・機器・部品	
TAIWAN CEMENT	1,963	2,769	11,770	41,785	建設資材	
TATUNG CO LTD	—	1,300	2,866	10,176	家庭用耐久財	
TECO ELECTRIC & MACHINERY	910	—	—	—	電気設備	
TAIWAN SEMICONDUCTOR	13,810	15,370	394,240	1,399,553	半導体・半導体製造装置	
UNITED MICROELECTRONICS CORP	7,025	7,045	9,264	32,887	半導体・半導体製造装置	
WINBOND ELECTRONICS CORPORATION	1,440	2,420	3,714	13,187	半導体・半導体製造装置	
YAGEO CORPORATION	120	143	4,111	14,596	電子装置・機器・部品	
TAIWAN HIGH SPEED RAIL CORP	1,010	1,480	5,409	19,203	運送インフラ	
INNOLUX CORP	5,053	5,053	4,608	16,360	電子装置・機器・部品	
WPG HOLDINGS CO LTD	830	1,153	4,632	16,446	電子装置・機器・部品	
HIWIN TECHNOLOGIES CORP	120	128	3,317	11,776	機械	
TAIMED BIOLOGICS INC	110	110	1,650	5,857	バイオテクノロジー	
PEGATRON CORP	1,206	1,216	6,327	22,464	コンピュータ・周辺機器	
AIRTAC INTERNATIONAL GROUP	60	60	2,289	8,125	機械	
WIN SEMICONDUCTORS CORP	210	210	4,200	14,910	半導体・半導体製造装置	
CHAILEASE HOLDING CO LTD	646	709	9,184	32,605	各種金融サービス	
ASIA PACIFIC TELECOM CO LTD	1,080	—	—	—	各種電気通信サービス	
ZHEN DING TECHNOLOGY HOLDING	204	364	3,932	13,959	電子装置・機器・部品	
TAIWAN COOPERATIVE FINANCIAL	4,627	5,546	11,065	39,283	銀行	
THE SHANGHAI COMMERCIAL & SA VINGS BANK	—	2,110	10,613	37,677	銀行	
ASE TECHNOLOGY HOLDING CO LTD	1,916	2,176	15,105	53,624	半導体・半導体製造装置	
GLOBALWAFERS CO LTD	130	130	4,452	15,806	半導体・半導体製造装置	
NIEN MADE ENTERPRISE CO LTD	70	100	2,415	8,573	家庭用耐久財	
GENERAL INTERFACE SOLUTION H	80	—	—	—	電子装置・機器・部品	
小計	株数・金額	179,426	206,420	1,183,732	4,202,251	
	銘柄数<比率>	89	87	—	<11.5%>	
(インド)				千インドルピー		
RELIANCE INDUSTRIES LIMITED	1,611	1,795	225,532	356,341	石油・ガス・消耗燃料	
BHARAT PETROLEUM CORP LTD	447	447	16,453	25,996	石油・ガス・消耗燃料	
EICHER MOTORS LTD	8	8	16,695	26,379	自動車	
MAHINDRA&MAHINDRA LIMITED	437	439	27,513	43,471	自動車	
SHREE CEMENT LIMITED	4	4	9,079	14,346	建設資材	
HINDUSTAN PETROLEUM CORP	343	343	9,512	15,030	石油・ガス・消耗燃料	
CONTAINER CORP OF INDIA LTD	22	—	—	—	陸運・鉄道	
LTC HOUSING FINANCE	180	180	8,593	13,577	貯蓄・抵当・不動産金融	
TATA STEEL LIMITED	186	186	9,659	15,261	金属・鉱業	
BRITANNIA INDUSTRIES LTD	14	—	—	—	食品	
NESTLE INDIA LIMITED	12	15	16,061	25,377	食品	
GAIL INDIA LTD	339	549	18,687	29,526	ガス	
VEDANTA LTD	829	805	12,652	19,991	金属・鉱業	
TITAN CO LTD	178	178	19,758	31,218	繊維・アパレル・贅沢品	
OIL&NATURAL GAS CORP LTD	739	1,570	26,595	42,021	石油・ガス・消耗燃料	
LUPIN LTD	109	149	12,888	20,363	医薬品	
ACC LIMITED	18	—	—	—	建設資材	
HOUSING DEVELOPMENT FINANCE	845	1,030	197,203	311,582	貯蓄・抵当・不動産金融	
ZEE ENTERTAINMENT ENTERPRISE	275	275	9,860	15,579	メディア	

銘柄	期首(前期末)		当 期 末		業 種 等
	株 数	株 数	評 価 額		
			外貨建金額	邦貨換算金額	
(インド)	百株	百株	千インドルピー	千円	
INFOSYS LTD	991	2,165	156,107	246,649	情報技術サービス
WIPRO LTD	624	1,001	29,143	46,047	情報技術サービス
INDIAN OIL CORPORATION LTD	575	1,300	19,578	30,933	石油・ガス・消耗燃料
HINDUSTAN UNILEVER LIMITED	365	417	71,046	112,253	家庭用品
HCL TECHNOLOGIES LTD	309	348	39,553	62,494	情報技術サービス
DABUR INDIA LTD	287	378	13,883	21,936	パーソナル用品
HERO MOTOCORP LTD	24	35	9,110	14,394	自動車
DR. REDDY'S LABORATORIES	65	65	19,114	30,201	医薬品
BHARTI AIRTEL LIMITED	783	920	29,021	45,853	無線通信サービス
BHARTI AIRTEL LIMITED-RTS	—	260	2,490	3,934	無線通信サービス
UNITED SPIRITS LIMITED	31	—	—	—	飲料
SUN PHARMACEUTICAL INDUS LTD	571	492	21,652	34,210	医薬品
DIVIS LABORATORIES LTD	—	59	9,590	15,153	ライフサイエンス・ツール/サービス
MARUTI SUZUKI INDIA LTD	58	64	42,399	66,991	自動車
GLENMARK PHARMACEUTICALS LTD	68	68	4,168	6,585	医薬品
AUROBINDO PHARMA LTD	140	187	14,149	22,355	医薬品
MOTHERSON SUMI SYSTEMS LTD	382	574	7,412	11,711	自動車部品
SHRIRAM TRANSPORT FINANCE	89	89	9,235	14,592	消費者金融
PETRONET LNG LTD	349	349	8,302	13,117	石油・ガス・消耗燃料
CIPLA LIMITED	209	209	11,701	18,488	医薬品
LARSEN&TOUBRO LIMITED	275	312	42,321	66,867	建設・土木
ULTRATECH CEMENT LTD	52	61	27,676	43,728	建設資材
ASHOK LEYLAND LIMITED	606	606	5,146	8,130	機械
BOSCH LTD	3	3	6,692	10,574	自動車部品
TATA CONSULTANCY SVS LTD	258	572	124,269	196,346	情報技術サービス
NTPC LIMITED	860	1,420	18,134	28,652	独立系発電事業者・エネルギー販売業者
PIRAMAL ENTERPRISES LTD	47	47	10,297	16,269	医薬品
AMBUJA CEMENTS LTD	299	299	6,401	10,114	建設資材
BHARAT FORGE LIMITED	127	127	5,848	9,241	自動車部品
HINDALCO INDUSTRIES LIMITED	717	717	14,221	22,469	金属・鋳業
ITC LTD	1,971	2,164	64,887	102,522	タバコ
PIDILITE INDUSTRIES LTD	—	66	7,675	12,127	化学
UPL LTD	195	244	23,153	36,581	化学
SIEMENS INDIA LIMITED	32	—	—	—	コングロマリット
GODREJ CONSUMER PRODUCTS LTD	134	201	12,934	20,436	パーソナル用品
VODAFONE IDEA LTD	1,143	3,761	5,378	8,498	無線通信サービス
MARICO LIMITED	263	263	9,367	14,801	パーソナル用品
POWER FINANCE CORPORATION	241	—	—	—	各種金融サービス
PAGE INDUSTRIES LTD	—	3	7,305	11,542	繊維・アパレル・贅沢品
POWER GRID CORP OF INDIA LTD	—	1,060	19,917	31,469	電力
ADANI PORTS AND SPECIAL ECONOMIC ZONE	393	320	11,658	18,421	運送インフラ
REC LTD	398	398	5,440	8,595	各種金融サービス
BAJAJ FINSERV LTD	23	23	17,324	27,372	保険
BAJAJ AUTO LIMITED	43	55	16,674	26,345	自動車
COAL INDIA LTD	337	769	18,632	29,439	石油・ガス・消耗燃料
TATA MOTORS LTD-A-DVR	219	—	—	—	自動車
TATA MOTORS LTD	854	1,040	19,380	30,621	自動車
BHARAT HEAVY ELECTRICALS	359	—	—	—	電気設備
TATA POWER COMPANY LIMITED	638	638	4,112	6,498	電力
VAKRANGEE LIMITED	207	—	—	—	情報技術サービス
MAHINDRA & MAHINDRA FIN SECS	151	151	5,751	9,087	消費者金融
BHARTI INFRA TEL LTD	165	165	4,409	6,967	各種電気通信サービス

銘柄	期首(前期末)		当 期 末		業 種 等	
	株 数	株 数	評 価 額			
			外貨建金額	邦貨換算金額		
(インド)	百株	百株	千インドルピー	千円		
INDIABULLS HOUSING FINANCE LTD	187	170	11,600	18,329	貯蓄・抵当・不動産金融	
ASIAN PAINTS LTD	170	170	23,021	36,373	化学	
BAJAJ FINANCE LTD	103	103	30,694	48,496	消費者金融	
YES BANK LTD	968	1,148	19,550	30,889	銀行	
CONTAINER CORP OF INDIA LTD	—	123	5,866	9,269	陸運・鉄道	
BRITANNIA INDUSTRIES LTD	—	40	10,689	16,889	食品	
AXIS BANK LIMITED	983	1,214	88,743	140,214	銀行	
HAVELLS INDIA LTD	123	177	13,128	20,742	電気設備	
ICICI BANK LTD	1,291	1,510	57,591	90,994	銀行	
TECH MAHINDRA LTD	269	320	25,908	40,935	情報技術サービス	
CADILA HEALTHCARE LTD	88	88	2,580	4,076	医薬品	
GRASIM INDUSTRIES LIMITED	174	216	18,770	29,657	建設資材	
AVENUE SUPERMARTS LTD	—	67	8,485	13,407	食品・生活必需品小売り	
UNITED SPIRITS LTD	—	156	8,210	12,972	飲料	
IDFC BANK LTD	783	—	—	—	銀行	
INTERGLOBE AVIATION LTD	—	50	7,699	12,165	旅客航空輸送業	
JSW STEEL LTD	465	465	13,273	20,972	金属・鉱業	
小 計	株 数 ・ 金 額	29,167	38,478	2,015,242	3,184,083	
	銘柄 数 < 比 率 >	78	78	—	< 8.7% >	
(パキスタン)			千パキスタルピー			
LUCKY CEMENT	78	—	—	—	建設資材	
MCB BANK LIMITED	219	219	3,872	3,020	銀行	
OIL & GAS DEVELOPMENT CO LTD	319	510	6,985	5,448	石油・ガス・消耗燃料	
UNITED BANK LTD	242	—	—	—	銀行	
HABIB BANK LTD	356	356	4,440	3,463	銀行	
小 計	株 数 ・ 金 額	1,214	1,085	15,298	11,932	
	銘柄 数 < 比 率 >	5	3	—	< 0.0% >	
(メキシコ)			千メキシコペソ			
ALFA S. A. B. -A	1,721	1,721	3,219	18,418	コングロマリット	
COCA-COLA FEMSA SAB-SER L	259	—	—	—	飲料	
FOMENTO ECONOMICO MEXICA-UBD	1,117	1,182	22,058	126,174	飲料	
EL PUERTO DE LIVERPOOL-C1	108	108	1,288	7,369	複合小売り	
GRUPO TELEvisa SAB - SER CPO	1,371	1,534	5,464	31,254	メディア	
GRUPO BIMBO SAB-SERIES A	905	905	3,765	21,539	食品	
GRUMA S. A. B. -B	105	134	2,528	14,462	食品	
PROMOTORA Y OPERADORA DE INF	129	129	2,443	13,979	運送インフラ	
GRUPO CARSO SAB DE CV-SER A1	207	349	2,403	13,748	コングロマリット	
CEMEX SAB - CPO	7,958	8,869	7,707	44,089	建設資材	
GRUPO FINANCIERO BANORTE-O	1,417	1,637	18,169	103,927	銀行	
MEXICHEM SAB DE CV-*	604	604	2,600	14,877	化学	
INDUSTRIAS PENOLES SAB DE CV	84	84	1,739	9,949	金属・鉱業	
KIMBERLY-CLARK DE MEXICO-A	795	795	2,665	15,247	家庭用品	
ALSEA SAB DE CV	—	300	1,289	7,377	ホテル・レストラン・レジャー	
GRUPO AEROPORTUARIO DE SUR-B	112	143	4,515	25,830	運送インフラ	
GRUPO MEXICO SAB DE CV- SER B	2,099	2,299	11,782	67,393	金属・鉱業	
AMERICA MOVIL SAB DE C-SER L	19,116	21,420	28,959	165,650	無線通信サービス	
GRUPO FINANCIERO INBURSA-O	1,402	1,402	3,812	21,804	銀行	
ARCA CONTINENTAL SAB DE CV	261	261	2,807	16,060	飲料	
GRUPO AEROPORTUARIO DEL-B SH	214	214	3,971	22,717	運送インフラ	
MEGACABLE HOLDINGS-CPO	—	231	1,873	10,714	メディア	
INFRAESTRUCTURA ENERGETICA N	261	387	3,034	17,357	ガス	
BANCO SANTANDER MEXICO SA INSTITUCION	931	1,320	3,999	22,877	銀行	

銘柄	株数	期首(前期末)			期末		業種等
		株数	株数	評価額			
				外貨建金額	邦貨換算金額		
(メキシコ)	百株	百株	千メキシコペソ	千円			
GRUPO LALA SAB DE CV	323	—	—	—	—	食品	
COCA-COLA FEMSA SAB DE CV	—	324	3,876	22,172	—	飲料	
GENEREA SAB DE CV	513	—	—	—	—	消費者金融	
WALMART DE MEXICO-SER V	2,923	3,380	18,113	103,608	—	食品・生活必需品小売り	
小計	株数・金額	44,938	49,735	164,091	938,601		
	銘柄数<比率>	25	25	—	<2.6%>		
(ブラジル)				千リアル			
BRF SA	227	327	1,004	27,955	—	食品	
VALE SA	1,792	1,959	9,510	264,568	—	金属・鉱業	
TIM PARTICIPACOES SA	465	465	508	14,155	—	無線通信サービス	
CENTRAIS ELECTRICAS BRASILEIRAS-PREF B	118	118	400	11,128	—	電力	
CENTRAIS ELETRICAS BRASILIER	111	111	361	10,051	—	電力	
BANCO DO BRASIL SA	473	523	2,668	74,247	—	銀行	
ITAUSA-INVESTIMENTOS ITAU-PR	2,339	2,785	3,200	89,028	—	銀行	
LOJAS AMERICANAS S.A. (PREF)	387	504	795	22,123	—	複合小売り	
GERDAU SA PFD NPV	561	561	798	22,224	—	金属・鉱業	
PETROBRAS - PETROLEO BRAS	1,681	1,857	5,452	151,678	—	石油・ガス・消耗燃料	
PETROBRAS DISTRIBUIDORA SA	—	190	465	12,944	—	専門小売り	
PETROBRAS-PETROLEO BRAS-PR	2,206	2,440	6,546	182,124	—	石油・ガス・消耗燃料	
KROTON EDUCACIONAL SA	834	834	802	22,311	—	各種消費者サービス	
CCR SA	690	690	836	23,265	—	運送インフラ	
WEG SA	409	519	963	26,795	—	機械	
BANCO BRADESCO SA - PREF	1,880	2,550	8,892	247,385	—	銀行	
BANCO BRADESCO S.A.	551	741	2,251	62,632	—	銀行	
NATURA COSMETICOS SA	87	142	724	20,147	—	パーソナル用品	
CIA SIDERURGICA NACIONAL SA	303	462	658	18,315	—	金属・鉱業	
SUZANO SA	261	329	1,455	40,492	—	紙製品・林産品	
ITAU UNIBANCO HOLDING SA-PREF	1,825	2,992	9,744	271,103	—	銀行	
PORTO SEGURO SA	70	70	364	10,153	—	保険	
FIBRIA CELULOSE SA	148	—	—	—	—	紙製品・林産品	
BRASKEM SA-PREF A	84	121	490	13,643	—	化学	
LOCALIZA RENT A CAR	303	385	1,399	38,935	—	陸運・鉄道	
LOJAS RENNER S.A.	402	510	2,100	58,422	—	複合小売り	
EDP - ENERGIAS DO BRASIL SA	156	—	—	—	—	電力	
ULTRAPAR PARTICIPACOES	196	480	1,046	29,110	—	石油・ガス・消耗燃料	
COSAN SA	91	91	402	11,202	—	石油・ガス・消耗燃料	
EQUATORIAL ENERGIA SA - ORD	117	100	806	22,422	—	電力	
EMBRAER SA	410	410	787	21,911	—	航空宇宙・防衛	
M DIAS BRANCO SA	55	55	227	6,342	—	食品	
TRANSMISSORA ALIANCA DE-UNIT	127	—	—	—	—	電力	
ODONTOPREV S.A.	106	—	—	—	—	ヘルスケア・プロバイダー/ヘルスケア・サービス	
B2W CIA DIGITAL	—	135	488	13,576	—	インターネット販売・通信販売	
BR MALLS PARTICIPACOES SA	467	467	572	15,915	—	不動産管理・開発	
JBS SA	484	657	1,366	38,017	—	食品	
CIA ENERGETICA DE MINAS GER-PREF	402	600	833	23,196	—	電力	
CIA SANEAMENTO BASICO DE SP	190	190	908	25,266	—	水道	
MULTIPLAN EMPREENDIMENTOS	38	176	426	11,853	—	不動産管理・開発	
SUL AMERICA SA - UNITS	91	91	307	8,549	—	保険	
HYPERA SA	175	239	689	19,169	—	医薬品	
TELEFONICA BRASIL-PREF	251	304	1,383	38,486	—	各種電気通信サービス	
MAGAZINE LUIZA SA	—	41	762	21,204	—	複合小売り	
QUALICORP CONS E CORR SEG SA	103	—	—	—	—	ヘルスケア・プロバイダー/ヘルスケア・サービス	

銘柄	株数	株数	期末		業種等	
			評価額			
			外貨建金額	邦貨換算金額		
(ブラジル)	百株	百株	千レアル	千円		
BANCO SANTANDER (BRASIL) SA	244	244	1,068	29,738	銀行	
CIA BRASILEIRA DE DISTR-PREF	84	111	932	25,943	食品・生活必需品小売り	
CIELO SA	737	737	567	15,780	情報技術サービス	
RAIA DROGASIL SA	135	135	922	25,666	食品・生活必需品小売り	
BB SEGURIDADE PARTICIPACOES	368	441	1,218	33,885	保険	
ENGIE BRASIL SA	96	120	508	14,138	独立系発電事業者・エネルギー販売業者	
ATACADA0 DISTRIBUICAO COMERC	190	190	390	10,867	食品・生活必需品小売り	
B3 SA-BRASIL BOLSA BALCAO	1,152	1,320	4,475	124,520	資本市場	
AMBEV SA	2,639	3,010	5,265	146,485	飲料	
KLABIN SA-UNIT	302	427	703	19,576	容器・包装	
RUMO SA	581	706	1,224	34,076	陸運・鉄道	
IRB BRASIL RESSEGUROS SA	—	100	995	27,680	保険	
小計	株数・金額	28,202	33,770	91,675	2,550,422	
	銘柄数<比率>	53	52	—	<7.0%>	
(チリ)			千チリペソ			
BANCO DE CREDITO E INVERSTON	22	29	133,200	21,365	銀行	
EMPRESAS CMPC SA	719	719	155,421	24,929	紙製品・林産品	
EMPRESAS COPEC SA	221	259	208,495	33,442	石油・ガス・消耗燃料	
EMPRESA NACIONAL DE TELECOM	89	89	61,110	9,802	無線通信サービス	
COLBUN SA	4,710	4,710	63,208	10,138	独立系発電事業者・エネルギー販売業者	
AGUAS ANDINAS SA-A	1,256	2,080	81,952	13,145	水道	
EMBOTELLADORA ANDINA-PREF B	154	288	69,122	11,087	飲料	
S. A. C. I. FALABELLA	436	510	240,108	38,513	複合小売り	
CENCOSUD SA	807	807	100,518	16,123	食品・生活必需品小売り	
AES GENER SA	1,215	—	—	—	独立系発電事業者・エネルギー販売業者	
小計	株数・金額	9,631	9,493	1,113,137	178,547	
	銘柄数<比率>	10	9	—	<0.5%>	
(コロンビア)			千コロンビアペソ			
INTERCONEXION ELECTRICA SA	235	334	527,052	17,656	電力	
GRUPO DE INV SURAMERICANA-PREF	52	70	228,060	7,640	各種金融サービス	
GRUPO AVAL ACCIONES-PFD	2,057	2,057	258,153	8,648	銀行	
CEMENTOS ARGOS SA	216	276	216,936	7,267	建設資材	
GRUPO ARGOS SA	156	156	277,992	9,312	建設資材	
BANCOLOMBIA SA	120	159	612,150	20,507	銀行	
GRUPO DE INV SURAMERICANA	130	130	455,000	15,242	各種金融サービス	
小計	株数・金額	2,966	3,182	2,575,343	86,274	
	銘柄数<比率>	7	7	—	<0.2%>	
(アラブ首長国連邦)			千UAEディルハム			
DUBAI ISLAMIC BANK	765	1,020	523	15,681	銀行	
EMIRATES TELECOM CORPORATION	999	1,125	1,784	53,456	各種電気通信サービス	
DUBAI INVESTMENTS PJSC	800	—	—	—	コングロマリット	
ABU DHABI COMMERCIAL BANK	1,198	1,738	1,503	45,059	銀行	
FIRST ABU DHABI BANK PJSC	746	1,618	2,524	75,621	銀行	
EMAAR PROPERTIES PJSC	2,016	2,016	907	27,183	不動産管理・開発	
ALDAR PROPERTIES PJSC	1,773	2,770	465	13,942	不動産管理・開発	
EMAAR DEVELOPMENT PJSC	—	434	155	4,649	不動産管理・開発	
EMAAR MALLS PJSC	897	897	144	4,326	不動産管理・開発	
DXB ENTERTAINMENTS PJSC	1,189	—	—	—	ホテル・レストラン・レジャー	
DAMAC PROPERTIES DUBAI CO PJSC	1,009	1,009	108	3,237	不動産管理・開発	
小計	株数・金額	11,396	12,629	8,116	243,157	
	銘柄数<比率>	10	9	—	<0.7%>	

銘柄	期首(前期末)		当 期 末		業 種 等	
	株 数	株 数	評 価 額			
			外貨建金額	邦貨換算金額		
(エジプト)	百株	百株	千エジプトポンド	千円		
COMMERCIAL INTERNATIONAL BANK	631	780	5,729	36,728	銀行	
EASTERN TOBACCO	68	515	841	5,393	タバコ	
ELSWEDY ELECTRIC CO	—	415	581	3,729	電気設備	
GLOBAL TELECOM HOLDING	955	—	—	—	無線通信サービス	
小 計	株 数	金 額	1,656	1,710	7,153	45,851
銘柄数 < 比率 >	3	3	—	< 0.1% >		
(南アフリカ)			千ランド			
BIDVEST GROUP LTD	180	219	4,632	35,533	コングロマリット	
CLICKS GROUP LTD	—	151	3,002	23,029	食品・生活必需品小売り	
TRUWORTHS INTERNATIONAL LTD	226	226	1,669	12,807	専門小売り	
DISCOVERY LTD	197	258	3,744	28,721	保険	
GOLD FIELDS LTD	446	587	3,172	24,334	金属・鉱業	
REMGRO LTD	297	332	6,280	48,173	各種金融サービス	
THE FOSCHINI GROUP LTD	138	139	2,605	19,986	専門小売り	
EXXARO RESOURCES LTD	131	183	2,941	22,558	石油・ガス・消耗燃料	
CAPITEC BANK HOLDINGS LTD	20	25	3,348	25,685	銀行	
LIBERTY HOLDINGS LTD	63	63	641	4,921	保険	
MTN GROUP LTD	974	1,083	10,875	83,414	無線通信サービス	
ANGLOGOLD ASHANTI LTD	215	264	4,454	34,167	金属・鉱業	
TELKOM SA SOC LTD	159	159	1,325	10,164	各種電気通信サービス	
FIRSTSTRAND LTD	1,873	2,116	14,179	108,755	各種金融サービス	
PSG GROUP LTD	86	86	2,208	16,938	各種金融サービス	
NASPERS LTD-N SHS	246	275	93,809	719,515	インターネット販売・通信販売	
CORONATION FUND MANAGERS LTD	104	—	—	—	資本市場	
NEDBANK GROUP LTD	123	248	6,584	50,502	銀行	
NETCARE LTD	505	728	1,687	12,944	ヘルスケア・プロバイダー/ヘルスケア・サービス	
PICKN PAY STORES LTD	176	267	1,871	14,351	食品・生活必需品小売り	
RMB HOLDINGS LTD	434	436	3,588	27,525	各種金融サービス	
ANGLO AMERICAN PLATINUM LTD	29	29	2,113	16,211	金属・鉱業	
SAPPI LIMITED	320	320	1,960	15,038	紙製品・林産品	
SASOL LTD	313	352	15,326	117,553	化学	
SHOPRITE HOLDINGS LTD	249	292	5,024	38,535	食品・生活必需品小売り	
BRAIT SE	151	—	—	—	資本市場	
STANDARD BANK GROUP LTD	728	815	15,942	122,276	銀行	
SPAR GROUP LIMITED/THE	108	108	2,095	16,073	食品・生活必需品小売り	
WOOLWORTHS HOLDINGS LTD	610	616	2,883	22,115	複合小売り	
IMPERIAL HOLDINGS LTD	90	—	—	—	航空貨物・物流サービス	
ASPEN PHARMACARE HOLDINGS LT	216	216	2,207	16,933	医薬品	
TIGER BRANDS LTD	87	87	2,218	17,017	食品	
SANLAM LIMITED	817	1,087	8,136	62,404	保険	
INVESTEC LTD	156	156	1,379	10,577	資本市場	
KUMBA IRON ORE LTD	31	51	2,187	16,781	金属・鉱業	
PTONEER FOODS LTD	72	—	—	—	食品	
MONDI LTD	72	72	2,224	17,065	紙製品・林産品	
LIFE HEALTHCARE GROUP HOLDIN	692	692	1,792	13,745	ヘルスケア・プロバイダー/ヘルスケア・サービス	
MMI HOLDINGS LTD	564	564	1,010	7,751	保険	
VODACOM GROUP	338	398	4,471	34,296	無線通信サービス	
BARCLAYS AFRICA GROUP LTD	397	—	—	—	銀行	
SIBANYE GOLD LTD	775	—	—	—	金属・鉱業	
NEPI ROCKCASTLE PLC	197	252	3,041	23,331	不動産管理・開発	
OLD MUTUAL LTD	—	2,923	6,624	50,809	保険	
REINET INVESTMENTS SCA	—	87	2,004	15,372	資本市場	

銘柄	株数	株数	当 期 末		業 種 等	
			評 価 額			
			外貨建金額	邦貨換算金額		
(南アフリカ)	百株	百株	千ランド	千円		
ABSA GROUP LTD	—	443	7,158	54,908	銀行	
MULTICHOICE GROUP LTD	—	266	3,345	25,662	メディア	
RAND MERCHANT INVESTMENT HOLDINGS LTD	403	403	1,371	10,522	保険	
MR PRICE GROUP LTD	139	167	3,516	26,974	専門小売り	
STEINHOFF INTERNATIONAL H NV	1,473	—	—	—	家庭用耐久財	
BID CORP LTD	192	219	6,425	49,279	食品・生活必需品小売り	
小 計	株数・金額 銘柄数<比率>	15,832 46	18,472 44	277,089 —	2,125,274 <5.8%>	
合 計	株数・金額 銘柄数<比率>	1,152,873 838	1,344,237 895	— —	35,016,603 <95.5%>	

*邦貨換算金額は、期末の時価をわが国の対顧客電信売買相場の仲値により邦貨換算したものです。

*邦貨換算金額欄の< >内は、純資産総額に対する各国別株式評価額の比率。

*株数・評価額の単位未満は切り捨て。ただし、単位未満の場合は小数で記載。

*銘柄コード等の変更があった銘柄は、別銘柄として掲載しております。

外国新株予約権証券

銘柄	株数	株数	当 期 末		
			評 価 額		
			外貨建金額	邦貨換算金額	
(タイ)	証券	証券	千バーツ	千円	
MINOR INTERNATIONAL PCL (NVDR) WRT	—	8,150	—	—	
合 計	証券数・金額 銘柄数<比率>	— —	8,150 1	— —	<-%>

外国投資信託証券

銘	柄	期首(前期末)		当 期 末		
		口 数	口 数	評 価 額		比 率
				外貨建金額	邦貨換算金額	
(アメリカ)		口	口	千米ドル	千円	%
XTRACKERS HARVEST CSI300 CHINA A-SHS ETF		—	96,000	2,540	279,061	0.8
小 計	口 数 ・ 金 額	—	96,000	2,540	279,061	
	銘 柄 数 < 比 率 >	—	1	—	<0.8%>	
(トルコ)				千トルコリラ		
EMLAK KONUT GAYRIMENKUL YATI		106,400	—	—	—	—
小 計	口 数 ・ 金 額	106,400	—	—	—	
	銘 柄 数 < 比 率 >	1	—	—	<—%>	
(メキシコ)				千メキシコペソ		
FIBRA UNO ADMINISTRACION SA		163,100	208,100	5,454	31,198	0.1
小 計	口 数 ・ 金 額	163,100	208,100	5,454	31,198	
	銘 柄 数 < 比 率 >	1	1	—	<0.1%>	
(南アフリカ)				千ランド		
GROWTHPOINT PROPERTIES LTD		161,350	191,000	4,599	35,276	0.1
FORTRESS REIT LTD-A		59,650	59,650	1,143	8,770	0.0
FORTRESS REIT LTD-B		43,946	43,946	456	3,502	0.0
REDEFINE PROPERTIES LTD		303,590	387,000	3,808	29,207	0.1
HYPROP INVESTMENTS LTD-UTS		13,650	13,650	928	7,120	0.0
RESILIENT REIT LTD		15,092	15,092	846	6,496	0.0
小 計	口 数 ・ 金 額	597,278	710,338	11,782	90,373	
	銘 柄 数 < 比 率 >	6	6	—	<0.2%>	
合 計	口 数 ・ 金 額	866,778	1,014,438	—	400,634	
	銘 柄 数 < 比 率 >	8	8	—	<1.1%>	

*邦貨換算金額は、期末の時価をわが国の対顧客電信売買相場の仲値により邦貨換算したものです。

*比率は、純資産総額に対する評価額の比率。

*金額の単位未満は切り捨て。

*銘柄コード等の変更があった銘柄は、別銘柄として掲載しております。

先物取引の銘柄別期末残高

銘	柄	別	当 期 末	
			買 建 額	売 建 額
外国	株式先物取引	MSCIN	百万円 1,198	百万円 —

*単位未満は切り捨て。

*邦貨換算金額は、期末の時価をわが国の対顧客電信売買相場の仲値により邦貨換算したものです。

○投資信託財産の構成

(2019年5月10日現在)

項 目	当 期 末	
	評 価 額	比 率
	千円	%
株式	35,016,603	95.3
投資信託受益証券	279,061	0.8
投資証券	121,572	0.3
コール・ローン等、その他	1,325,037	3.6
投資信託財産総額	36,742,273	100.0

*金額の単位未満は切り捨て。

*当期末における外貨建て純資産(36,389,693千円)の投資信託財産総額(36,742,273千円)に対する比率は99.0%です。

*外貨建て資産は、期末の時価をわが国の対顧客電信売買相場の仲値により邦貨換算したものです。1カタールリヤル=30.07円、1米ドル=109.86円、1英ポンド=142.83円、1トルコリラ=17.85円、1ユーロ=123.27円、1チェココルナ=4.79円、1フォリント=0.3804円、1ズロチ=28.71円、1香港ドル=14.00円、1リンギ=26.45円、1バーツ=3.47円、1フィリピンペソ=2.10円、1ルビア=0.0076円、1ウォン=0.0933円、1新台湾ドル=3.55円、1インドルピー=1.58円、1パキスタンルピー=0.78円、1メキシコペソ=5.72円、1レアル=27.82円、1チリペソ=0.1604円、1コロンビアペソ=0.0335円、1UAEディルハム=29.96円、1エジプトポンド=6.41円、1ランド=7.67円。

○資産、負債、元本及び基準価額の状況 (2019年5月10日現在)

項 目	当 期 末
	円
(A) 資産	37,000,304,047
コール・ローン等	953,253,613
株式(評価額)	35,016,603,630
投資信託受益証券(評価額)	279,061,977
投資証券(評価額)	121,572,285
未収入金	259,367,738
未収配当金	53,821,156
差入委託証拠金	316,623,648
(B) 負債	342,207,848
未払金	296,089,217
未払解約金	44,220,535
未払利息	396
その他未払費用	1,897,700
(C) 純資産総額(A-B)	36,658,096,199
元本	30,085,567,075
次期繰越損益金	6,572,529,124
(D) 受益権総口数	30,085,567,075口
1万口当たり基準価額(C/D)	12,185円

(注) 期首元本額は25,494,060,416円、期中追加設定元本額は6,726,700,575円、期中一部解約元本額は2,135,193,916円、1口当たり純資産額は1.2185円です。

○損益の状況 (2018年5月11日~2019年5月10日)

項 目	当 期
	円
(A) 配当等収益	800,551,309
受取配当金	789,106,332
受取利息	9,047,077
その他収益金	2,448,059
支払利息	△ 50,159
(B) 有価証券売買損益	△3,441,259,363
売買益	1,843,240,020
売買損	△5,284,499,383
(C) 先物取引等取引損益	△ 125,718,644
取引益	119,299,830
取引損	△ 245,018,474
(D) 保管費用等	△ 30,555,536
(E) 当期損益金(A+B+C+D)	△2,796,982,234
(F) 前期繰越損益金	8,337,631,461
(G) 追加信託差損益金	1,575,745,109
(H) 解約差損益金	△ 543,865,212
(I) 計(E+F+G+H)	6,572,529,124
次期繰越損益金(I)	6,572,529,124

*損益の状況の中で(B)有価証券売買損益および(C)先物取引等取引損益は期末の評価換えによるものを含みます。

*損益の状況の中で(G)追加信託差損益金とあるのは、信託の追加設定の際、追加設定をした価額から元本を差し引いた差額分をいいます。

*損益の状況の中で(H)解約差損益金とあるのは、中途解約の際、元本から解約価額を差し引いた差額分をいいます。

○当マザーファンドを投資対象とする投資信託の当期末元本額

ファンド名	当期末
	元本額
	円
野村新興国株式インデックスファンド(確定拠出年金向け)	21,701,623,680
野村インデックスファンド・新興国株式	3,622,623,218
ノムラPOFs用インデックスファンド・新興国株式(適格機関投資家専用)	1,272,402,837
野村外国株(含む新興国)インデックス B コース(野村投資一任口座向け)	1,162,732,295
野村つみたて外国株投信	742,131,986
野村外国株(含む新興国)インデックス Aコース(野村投資一任口座向け)	500,229,789
WII RNS 新興国株・NRIエマージング・マーケット・インデックス(為替ヘッジなし)運用場型	278,517,868
野村インデックスファンド・海外 5 資産バランス	229,773,881
世界6資産分散ファンド	165,893,031
野村資産設計ファンド2040	98,054,054
野村資産設計ファンド2030	56,544,729
野村資産設計ファンド2025	48,710,920
野村資産設計ファンド2035	43,401,173
野村資産設計ファンド2020	31,390,989
野村資産設計ファンド2015	26,881,313

ファンド名	当期末
	元本額
	円
野村資産設計ファンド2050	23,946,497
野村世界インデックス・バランス40VA(適格機関投資家専用)	20,123,890
野村資産設計ファンド2045	14,120,620
インデックス・ブレンド(タイプV)	12,514,220
インデックス・ブレンド(タイプIII)	8,648,091
野村ターゲットデットファンド2016 2026-2028年目標型	7,276,573
インデックス・ブレンド(タイプI)	3,266,527
野村ターゲットデットファンド2016 2029-2031年目標型	2,968,218
インデックス・ブレンド(タイプIV)	2,864,244
インデックス・ブレンド(タイプII)	2,314,202
野村ターゲットデットファンド2016 2032-2034年目標型	2,110,863
野村資産設計ファンド(DC)2050	1,482,294
野村ターゲットデットファンド2016 2035-2037年目標型	1,328,524
野村資産設計ファンド(DC)2040	855,105
野村資産設計ファンド(DC)2030	835,444

○お知らせ

該当事項はございません。

＜お申し込み時の留意点＞

販売会社の営業日であってもお申し込みの受付ができない日（以下「申込不可日」といいます。）があります。

お申し込みの際には、これらの申込不可日に該当する日をご確認のうえ、お申し込みいただきますようよろしくお願いいたします。

（2020年1月17日現在）

年 月	日
2020年 1月	20
2月	17
3月	－
4月	10
5月	25
6月	－
7月	3
8月	－
9月	7
10月	－
11月	26
12月	25

※2020年12月までに該当する「申込不可日」を現時点で認識しうる情報をもとに作成しておりますが、諸事情等により突然変更される場合があります。

したがって、お申し込みにあたってはその点についても十分ご注意ください。また、諸事情等による申込不可日の変更は、販売会社に連絡いたしますので、お問い合わせ下さい。

なお、弊社ホームページ（<http://www.nomura-am.co.jp/>）にも掲載いたしております。