

【分配金のお知らせ】

2017年9月26日
野村アセットマネジメント株式会社

**「ノムラ・グローバルトレンド(バスケット通貨選択型)」「毎月分配型」の
2017年9月25日決算の分配金について**

平素は格別のご高配を賜り、厚く御礼申し上げます。

「ノムラ・グローバルトレンド(バスケット通貨選択型)」「毎月分配型」(以下、ファンドといいます。)の2017年9月25日決算の分配金についてご案内いたします。

今回の決算におきまして、資源国通貨等の動向や基準価額水準および為替取引によるプレミアム等のインカム収入の状況などを総合的に勘案し、「資源国通貨コース」の分配金を30円から10円に引き下げることにいたしました。なお、「円コース」「アジア通貨コース」につきましては、前回決算の分配金額から変更ありません。

「資源国通貨コース」の分配金引き下げに関する詳細な説明については次ページ以降をご参照ください。

【分配金】(1万口当たり、課税前)

ファンド	円コース (毎月分配型)	資源国通貨コース (毎月分配型)	アジア通貨コース (毎月分配型)
分配金額 (前回決算)	10円 (10円)	10円 (30円)	20円 (20円)
決算日の基準価額	8,219円	7,753円	10,368円
決算日の基準価額(分配金再投資) (前回決算)	8,972円 (8,941円)	10,755円 (10,435円)	13,566円 (13,167円)
分配金額設定来累計	770円	2,590円	2,500円

前回決算:2017年8月23日、設定日:2011年4月26日

* 基準価額(分配金再投資)とは、当初設定時より課税前分配金を再投資したものと計算した価額であり、ファンドの収益率を測るためのものです。したがって、課税条件等によって受益者ごとに収益率は異なります。また、換金時の費用・税金等は考慮しておりません。

上記は過去の運用実績であり、将来の運用成果を示唆あるいは保証するものではありません。

【「毎月分配型」の分配の方針】

原則、毎月23日(休業日の場合は翌営業日)に分配を行ないます。

分配金額は、分配対象額の範囲内で、委託会社が決定するものとし、原則として、配当等収益等を中心に安定分配を行なうことを基本とします。ただし、基準価額水準等によっては、売買益等が中心となる場合や安定分配とならない場合があります。なお、毎年3月および9月の決算時には、基準価額水準等を勘案し、上記安定分配相当額のほか、分配対象額の範囲内で委託会社が決定する額を付加して分配する場合があります。

※「原則として、配当等収益等を中心に安定分配を行なう」方針としていますが、これは、運用による収益が安定したものになることや基準価額が安定的に推移すること等を示唆するものではありません。

分配金は、投資信託説明書(交付目論見書)記載の「分配の方針」に基づいて委託会社が決定しますが、委託会社の判断により分配を行わない場合もあります。また、将来の分配金の支払いおよびその金額について示唆、保証するものではありません。

「資源国通貨コース(毎月分配型)」分配金引き下げの背景

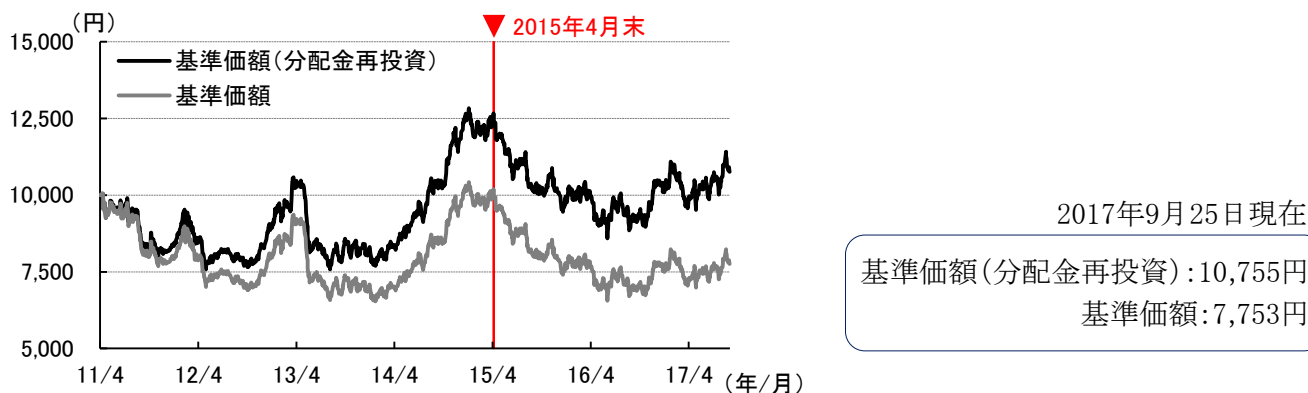
今回の決算におきまして、「資源国通貨コース(毎月分配型)」の分配金を30円から10円に引き下げました。「資源国通貨コース(毎月分配型)」の基準価額は、2015年5月頃より下落基調となり、2017年9月25日現在、7,753円、2015年4月末からの騰落率は-23.9%、また分配金を加味した基準価額(分配金再投資)の同期間の騰落率は-15.1%となりました。

基準価額下落の主な要因としては、世界経済に対する不透明感の高まりや原油などの商品価格下落などから、投資家のリスク回避姿勢が強まった結果、資源国通貨の為替レート(対円)が下落したこと、ファンドが投資対象とする外国投資信託の運用に用いる独自の定量モデル(「AHLプログラム」)のパフォーマンス低下(次ページ以降ご参照)が挙げられます。

また、資源国通貨の短期金利は2016年5月以降低下し、為替取引から得られるプレミアム収入の減少につながりました。

資源国通貨安や「AHLプログラム」の運用パフォーマンス低下などを要因とした基準価額下落、プレミアムによるインカム収入の減少などを総合的に勘案し、今回の決算において分配金を引き下げることにしました。

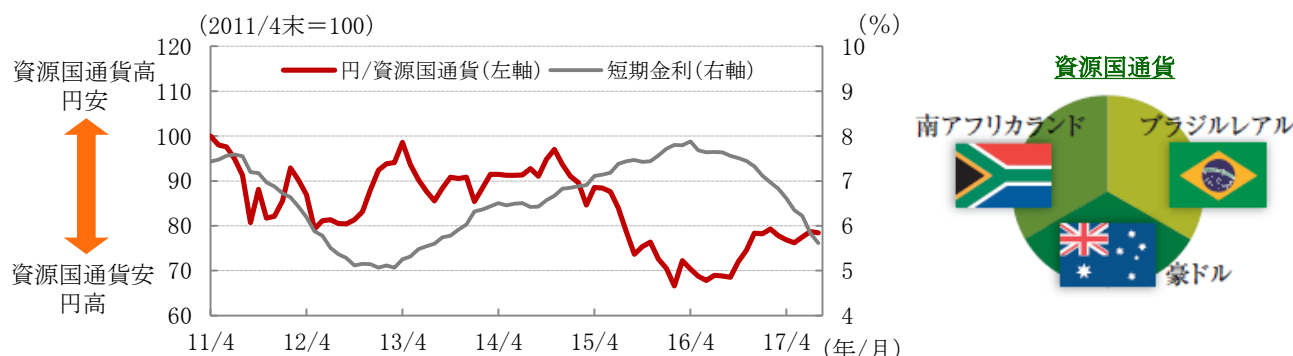
< 「資源国通貨コース(毎月分配型)」の基準価額の推移 期間:2011年4月26日(設定日)~2017年9月25日、日次 >



基準価額(分配金再投資)とは、当初設定時より課税前分配金を再投資したもとして計算した価額であり、ファンドの収益率を測るためのものです。したがって、課税条件等によって受益者ごとに収益率は異なります。また、換金時の費用・税金等は考慮しておりません。

上記は過去の運用実績であり、将来の運用成果を示唆あるいは保証するものではありません。

< 資源国通貨の為替レート(対円)と短期金利の推移 期間:2011年4月末~2017年8月末、月次 >



資源国通貨および短期金利については、5ページ「当資料で使用した通貨・金利について」をご参照ください。

(出所)ブルームバーグデータより野村アセットマネジメント作成

上記は過去のデータであり、将来の投資成果を示唆あるいは保証するものではありません。また、ファンドの運用実績ではありません。ファンドの運用成果を示唆あるいは保証するものではありません。

3～5ページはファンドが投資対象とする外国投資信託「マネージド・フューチャーズ・ディバースファイド・ファンド」を運用するAHLパートナーズ・エルエルピーの情報に基づき野村アセットマネジメントが作成したものです。

AHLプログラムの運用概況

「資源国通貨コース」を含む各コースは、円建ての外国投資信託「マネージド・フューチャーズ・ディバースファイド・ファンド」の対応する各通貨クラスに主に投資します。各通貨クラスで行なわれる為替取引の影響を除く外国投資信託の収益は、AHLパートナーズ・エルエルピーが運用を担当する「AHLプログラム」の活用によります。

(1) AHLプログラムのパフォーマンスについて（2016年3月～2017年8月）

AHLプログラムは、取引対象の値動きの方向性を捉え、追従(トレンド・フォロー)することによってリターンを獲得しようとする戦略により運用しており、リスク・リターンには以下の特徴があります。

リスク・リターンの特徴

- ◆ 相場に大きな価格トレンドがある場合において、比較的大きなリターン獲得機会があります。
- ◆ 相場の転換点において、比較的大きな損失を被ることが多く見られます。
- ◆ 相場のもみあい局面では、比較的小さな損失が継続する可能性があります。

AHLプログラムのパフォーマンスは、2015年7月から2016年2月にかけて回復基調で推移しましたが、2016年3月以降は低調となっています。以下で、2016年3月以降の運用概況についてご説明いたします。

【2016年3月～2016年10月】

2016年6月下旬の予想外の英国のEU(欧州連合)離脱決定に伴う投資家心理の悪化やその後の急回復が様々な資産クラスに影響を及ぼした他、天然ガス等の一部のエネルギー市場ではトレンド反転が観測されました。

このような市場環境の下、AHLプログラムは、米国国債やドイツ国債のロング・ポジションの他、ユーロダラー金利^{※1}のロング・ポジション等、債券及び短期金利セクターから収益を計上した一方で、特に英国のEU離脱決定に伴う株式や通貨市場でのトレンド反転を背景に米S&P500株価指数のロング・ポジションやVIX指数^{※2}のショート・ポジション、米ドルのショート・ポジションから損失を被りました。また天候の影響によりトレンドが反転した大豆やトウモロコシのショート・ポジションもマイナス要因となり、この期間のリターンは-16.2%となりました。

※1 米国外の銀行に預けられた米ドルを指すユーロダラーに対する、3ヵ月物金利を取引する先物。

※2 シカゴ・オプション取引所(CBOE)が、S&P500株価指数を対象とするオプション取引のボラティリティを元に算出、公表している指数。

【2016年11月～2017年2月】

2016年11月に米国でトランプ政権が誕生して以降、ボラティリティは低位に推移し、株式は上昇トレンドが発生しましたが、エネルギー価格は天候やOPEC(石油輸出国機構)の減産の動きに対して敏感に反応したため、トレンドが継続しにくい傾向となりました。

このような市場環境の下、AHLプログラムは、天然ガスでロング・ショート・ポジションの両方から損失が発生した他、原油のショート・ポジションからも損失が発生しました。しかしながら、株式セクターからは全般的に収益を獲得し、米S&P500株価指数、米ナスダック100指数、ラッセル2000種指数といった上昇基調にあった米国の株価指数のロング・ポジションから収益を獲得した他、ドイツDAX指数や韓国総合株価指数(KOSPI)もプラス要因となり、この期間のリターンは、+2.9%となりました。

(前ページからの続きです。)

【2017年3月～2017年4月】

2017年3月にFRB(米連邦準備制度理事会)が利上げを実施した後、4月に南アフリカ国債の格付けが非投資適格に引き下げられた他、英国ではメイ首相が6月に解散総選挙を実施する方針を表明したことにより、英ポンドが上昇したため、債券や通貨セクターでトレンドが継続しにくい環境となりました。このような市場環境の下、AHLプログラムは3月の月初に欧州の金利が上昇した局面でドイツ国債のロング・ポジションから損失が発生した他、国債の格付けが引き下げられた南アフリカランドのロング・ポジションやトレンドが転換したユーロに対する英ポンドのショート・ポジションがマイナス要因となり、この期間のリターンは-5.6%となりました。

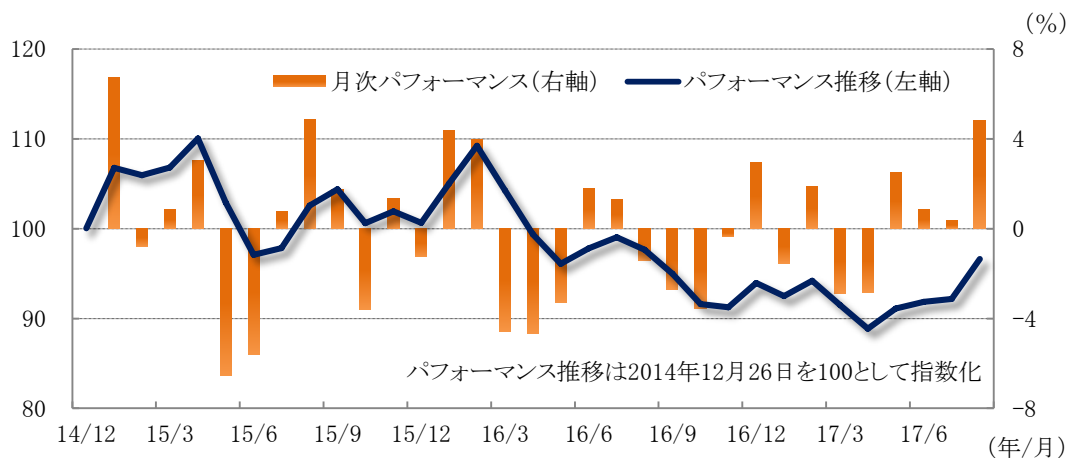
【2017年5月～2017年8月】

2017年5月は、低ボラティリティ環境が継続し、株式全般の上昇トレンドが継続しました。8月には事前予想を上回る中国の製造業関連指数の発表と、中国政府による粗悪製品に対する環境規制が、グローバルベースで卑金属※価格を押し上げました。

このような市場環境の下、AHLプログラムは株式のロング・ポジションから収益を獲得し、特に韓国総合株価指数(KOSPI)や香港ハンセン指数といったアジアの株式指数が収益を牽引しました。また、8月には卑金属全般のロング・ポジションからも収益を獲得し、アルミニウム、ニッケル、亜鉛、銅のロング・ポジションが大きく収益に寄与しました。この結果、この期間のリターンは+8.7%となりました。

※貴金属の対義語で、アルカリ金属、亜鉛、アルミニウム、鉄など多くの金属が属する。

< AHLプログラムのパフォーマンス(米ドルベース) 期間:2014年12月26日～2017年8月31日、月次 >



上記の月次パフォーマンスは、ファンドの各暦月の騰落率に反映されている期間の騰落率です。

上記は過去のデータであり、将来の投資成果を示唆あるいは保証するものではありません。また、ファンドの運用実績ではありません。ファンドの運用成果を示唆あるいは保証するものではありません。

(2) 直近のAHLプログラムの状況

＜ AHLプログラムの主なポジション 2017年8月31日現在 ＞

セクター	銘柄	ポジション
農産物	大豆	売り
債券	ドイツ国債	買い
通貨	メキシコペソ/米ドル	メキシコペソ買い/米ドル売り
エネルギー	天然ガス	売り
短期金利	ユーリボー※	買い
金属	銅	買い
株式	香港ハンセン指数	買い

※欧州銀行間取引金利

上記は過去のデータであり、将来の投資成果を示唆あるいは保証するものではありません。また、ファンドの運用実績ではありません。ファンドの運用成果を示唆あるいは保証するものではありません。

(3) 今後の市場の見方 以下の内容は当資料作成時点のものであり、予告なく変更する場合があります。

- 運用環境に対するAHLパートナーズ・エルエルピーの見方は大きく変わっていません。引き続き、各国中央銀行の金融政策や選挙などの政治イベント等が運用環境を左右すると考えています。2016年については、米国の利上げ観測、英国のEU離脱決定、米大統領選挙などの政治イベントに対する市場参加者の思惑等から各市場が短期間で大きく方向転換する展開となりましたが、長期的には市場にはトレンドが繰り返し発生するものと考えています。
- AHLプログラムは今後も一貫して価格の上下のトレンドを収益機会として捉えるマネージド・フューチャーズ戦略による運用を続けていく所存です。

今後とも「ノムラ・グローバルトレンド(バスケット通貨選択型)」をご愛顧賜りますよう宜しくお願い申し上げます。

以上

＜ 当資料で使用した通貨・金利について ＞

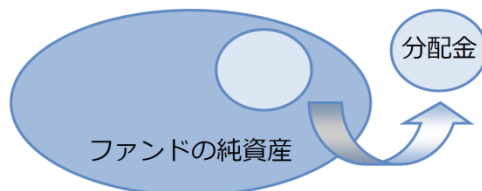
資源国通貨の為替:3通貨(ブラジルリアル、豪ドル、南アフリカランド)に等分投資し、毎月末にリバランスをしたと仮定し、計算しています。なお、手数料等は考慮していません。

資源国通貨の短期金利:3通貨(ブラジルリアル、豪ドル、南アフリカランド)の短期金利の平均値です。

豪ドル:銀行手形1ヵ月、ブラジルリアル:国債1ヵ月、南アフリカランド:ヨハネスブルグ・インターバンク・アグリド・レート1ヵ月

分配金に関する留意点

- 分配金は、預貯金の利息とは異なりファンドの純資産から支払われますので、分配金支払い後の純資産はその相当額が減少することとなり、基準価額が下落する要因となります。



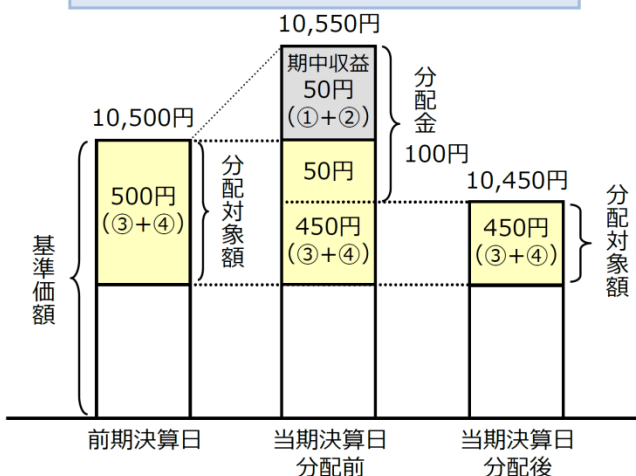
- ファンドは、計算期間中に発生した運用収益（経費控除後の配当等収益および評価益を含む売買益）を超えて分配を行なう場合があります。したがって、ファンドの分配金の水準は必ずしも計算期間におけるファンドの収益率を示唆するものではありません。

- ・ 計算期間中に運用収益があった場合においても、当該運用収益を超えて分配を行なった場合、当期決算日の基準価額は前期決算日の基準価額と比べて下落することになります。

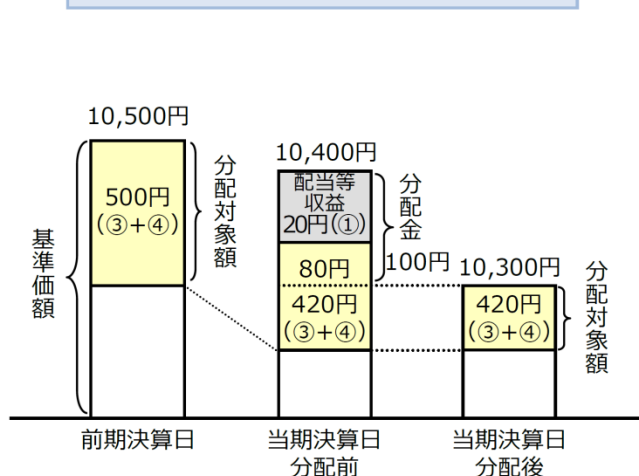
※分配金は、分配方針に基づき、分配対象額から支払われます。

分配対象額とは、①経費控除後の配当等収益②経費控除後の評価益を含む売買益③分配準備積立金④収益調整金です。

前期決算から基準価額が上昇した場合

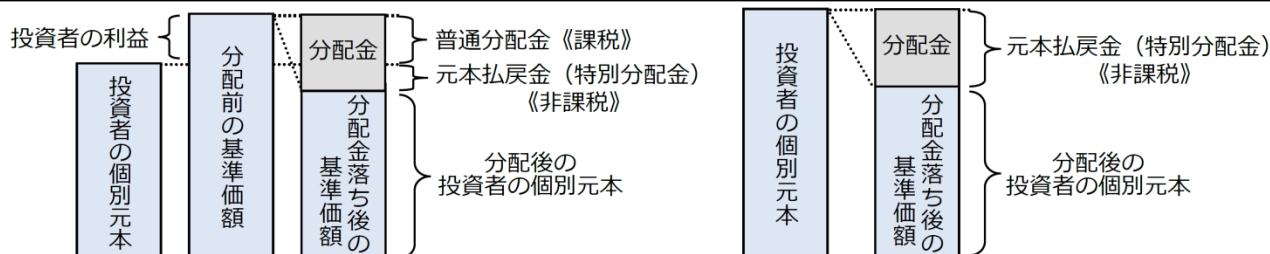


前期決算から基準価額が下落した場合



- 投資者の個別元本（追加型投資信託を保有する投資者毎の取得元本）の状況によっては、分配金額の一部または全部が、実質的に元本の一部払戻しに相当する場合があります。ファンド購入後の運用状況により、分配金額より基準価額の値上がり小さかった場合も同様です。

- ◇ 普通分配金 … 分配金落ち後の基準価額が投資者の個別元本と同額の場合または投資者の個別元本を上回っている場合には分配金の全額が普通分配金となります。
- ◇ 元本払戻金（特別分配金） … 分配金落ち後の基準価額が投資者の個別元本を下回っている場合には、その下回る部分の額が元本払戻金（特別分配金）となります。



※投資者が元本払戻金（特別分配金）を受け取った場合、分配金発生時にその個別元本から元本払戻金（特別分配金）を控除した額が、その後の投資者の個別元本となります。

（注）普通分配金に対する課税については、投資信託説明書（交付目論見書）の「ファンドの費用・税金」をご覧ください。

上記はイメージ図であり、実際の分配金額や基準価額について示唆、保証するものではありません。

ノムラ・グローバルトレンド(バスケット通貨選択型)
(毎月分配型) / (年2回決算型)

【ファンドの特色】

- 「ノムラ・グローバルトレンド(バスケット通貨選択型)」は、投資する外国投資信託において為替取引手法の異なる3つのコース(円コース、資源国通貨コース、アジア通貨コース(各コースには「毎月分配型」、「年2回決算型」があります。))から構成されています。
- 信託財産の成長を図ることを目的として積極的な運用を行なうことを基本とします。
- 世界各国の債券先物取引、株価指数先物取引、金利先物取引、商品先物取引および為替予約取引等を主要取引対象とする、円建ての外国投資信託「マネージド・フューチャーズ・ディバースファイド・ファンド」および国内投資信託「野村マネー マザーファンド」を主要投資対象とします。

■外国投資信託「マネージド・フューチャーズ・ディバースファイド・ファンド」の主な投資方針について■

- ◆ 世界各国の債券先物取引、株価指数先物取引、金利先物取引、商品先物取引、および為替予約取引等を積極的に活用し、主として市場動向の方向性にそって多数の先物等についてロング・ポジション、あるいはショート・ポジションを構築することにより、中期的に米ドルベースでの絶対収益の獲得を目指して運用を行なうことを基本とします。
- ◆ 各投資対象市場における日々の価格データ等を勘案した多数の独自の定量モデルを活用することにより、市場の上昇トレンドならびに下降トレンドの双方を捉え、追従することを目指します。

- ・ 各コースは、外国投資信託において、共通ポートフォリオを通じて債券先物取引、株価指数先物取引、金利先物取引、商品先物取引および為替予約取引等の運用を行ないます。

円コース (毎月分配型) / (年2回決算型)	共通ポートフォリオの通貨配分にかかわらず、原則として純資産総額とほぼ同額程度、米ドル売り円買いの為替取引を行なう外国投資信託に投資を行ないます。
資源国通貨コース (毎月分配型) / (年2回決算型)	共通ポートフォリオの通貨配分にかかわらず、原則として純資産総額とほぼ同額程度、米ドル売り資源国通貨(ブラジル、オーストラリア、南アフリカの3カ国の通貨のバスケット)買いの為替取引 ^{※1} を行なう外国投資信託に投資を行ないます。
アジア通貨コース (毎月分配型) / (年2回決算型)	共通ポートフォリオの通貨配分にかかわらず、原則として純資産総額とほぼ同額程度、米ドル売りアジア通貨(中国、インド、インドネシアの3カ国の通貨のバスケット)買いの為替取引 ^{※2} を行なう外国投資信託に投資を行ないます。

※1 米ドル売りブラジルリアル買いの為替取引、米ドル売り豪ドル買いの為替取引、米ドル売り南アフリカランド買いの為替取引を、純資産総額の3分の1程度ずつ行ないます。

※2 米ドル売り中国元買いの為替取引、米ドル売りインドルピー買いの為替取引、米ドル売りインドネシアルピア買いの為替取引を、純資産総額の3分の1程度ずつ行ないます。

- ◆ 通常の状況においては、「マネージド・フューチャーズ・ディバースファイド・ファンド」への投資を中心とします[※]が、投資比率には特に制限は設けず、各投資対象ファンドの収益性および流動性ならびにファンドの資金動向等を勘案のうえ決定します。

※通常の状況においては、「マネージド・フューチャーズ・ディバースファイド・ファンド」への投資比率は、概ね90%以上を目処とします。

- 各コースはファンド・オブ・ファンズ方式で運用します。
- 「ノムラ・グローバルトレンド(バスケット通貨選択型)」を構成する「毎月分配型」のファンド間および「年2回決算型」のファンド間でスイッチングができます。

● 分配の方針

◆ 毎月分配型

原則、毎月23日(休業日の場合は翌営業日)に分配を行ないます。

分配金額は、分配対象額の範囲内で、委託会社が決定するものとし、原則として、配当等収益等を中心に安定分配を行なうことを基本とします。ただし、基準価額水準等によっては、売買益等が中心となる場合や安定分配とならない場合があります。なお、毎年3月および9月の決算時には、基準価額水準等を勘案し、上記安定分配相当額のほか、分配対象額の範囲内で委託会社が決定する額を付加して分配する場合があります。

※「原則として、配当等収益等を中心に安定分配を行なう」方針としていますが、これは、運用による収益が安定したものになることや基準価額が安定的に推移すること等を示唆するものではありません。

◆ 年2回決算型

原則、毎年3月および9月の23日(休業日の場合は翌営業日)に分配を行ないます。

分配金額は、分配対象額の範囲内で、基準価額水準等を勘案して委託会社が決定します。

* 委託会社の判断により分配を行なわない場合もあります。また、将来の分配金の支払いおよびその金額について示唆、保証するものではありません。

資金動向、市況動向等によっては上記のような運用ができない場合があります。

【投資リスク】

各ファンドは、投資信託証券への投資を通じて様々な先物取引等を実質的な取引対象としますので、株価変動、金利変動、商品価格の変動等の影響により基準価額が下落することがあります。また、債券等を実質的な投資対象としますので、金利変動等による組入債券の価格下落や、組入債券の発行体の倒産や財務状況の悪化等の影響により、基準価額が下落することがあります。また、外貨建資産に投資しますので、為替の変動により基準価額が下落することがあります。

したがって、投資家の皆様の投資元金は保証されているものではなく、基準価額の下落により、損失が生じることがあります。なお、投資信託は預貯金と異なります。

※ファンドの基準価額の変動要因には、この他にも、取引先リスクなどがあります。
※詳しくは投資信託説明書(交付目論見書)の「投資リスク」をご覧ください。

【お申込メモ】

- 信託期間 平成33年3月23日まで(平成23年4月26日設定)
- 決算日および収益分配 【毎月分配型】年12回の決算時(原則、毎月23日。休業日の場合は翌営業日)に分配の方針に基づき分配します。
【年2回決算型】年2回の決算時(原則3月および9月の23日。休業日の場合は翌営業日)に分配の方針に基づき分配します。
- ご購入価額 ご購入申込日の翌々営業日の基準価額
- ご購入単位 一般コース:300万円以上1万円単位(当初元本10=1円)
自動けいぞく投資コース:300万円以上100単位または300万円以上1円単位
- ご換金価額 ※お取扱いコース、ご購入単位は販売会社によって異なる場合があります。
ご換金申込日の翌々営業日の基準価額から信託財産留保額を差し引いた価額
- スイッチング 「毎月分配型」のファンド間および「年2回決算型」のファンド間でスイッチングが可能です。
※販売会社によっては、一部または全部のスイッチングのお取扱いを行わない場合があります。
- お申込不可日 販売会社の営業日であっても、下記に該当する場合には、原則、ご購入、ご換金、スイッチングの各お申込みができません。

円コース 資源国通貨コース	○申込日当日または翌営業日が以下のいずれかの休業日と同日の場合または12月24日である場合 ・ニューヨークの銀行・ニューヨーク証券取引所 ・ロンドンの銀行・ルクセンブルクの銀行
アジア通貨コース	○申込日当日または翌営業日が以下のいずれかの休業日と同日の場合または12月24日である場合 ・ニューヨークの銀行・ニューヨーク証券取引所 ・ロンドンの銀行・ルクセンブルクの銀行 ・ジャカルタの銀行
	○申込日当日または翌営業日が、中国またはインドの連休等で、ご購入、ご換金のお申込みの受付を行わないものとして委託会社が指定する日の場合

- 課税関係 個人の場合、原則として分配時の普通配分金ならびに換金時(スイッチングを含む)および償還時の譲渡益に対して課税されます。ただし、少額投資非課税制度などを利用した場合には課税されません。なお、税法が改正された場合などには、内容が変更になる場合があります。詳しくは販売会社にお問い合わせください。

【当ファンドに係る費用】

(2017年9月現在)

◆ご購入時手数料	ご購入価額に4.32%(税抜4.0%)以内で販売会社が独自に定める率を乗じて得た額 <スイッチング時> 販売会社が独自に定める率を乗じて得た額 *詳しくは販売会社にご確認ください。
◆運用管理費用(信託報酬)	ファンドの純資産総額に年1.026%(税抜年0.95%)の率を乗じて得た額が、お客様の保有期間に応じてかかります。 実質的にご負担いただく信託報酬率(信託報酬に、ファンドが投資対象とする外国投資信託の信託報酬を加えた概算値) 年3.326%程度(税込)+成功報酬(注) (注)成功報酬: 毎ファンド営業日*1の共通ポートフォリオにおける成功報酬控除前基準価額がその時点のハイ・ウォーターマーク*2を超えた場合、その超過額の20% *1 ニューヨーク、ロンドンおよびルクセンブルグにおける銀行営業日(毎年12月24日を除く。)、且つ日本における第一種金融商品取引業者(証券会社など)の営業日、且つニューヨーク証券取引所の開場日。 *2 ハイ・ウォーターマークは過去の共通ポートフォリオの成功報酬控除後基準価額の最高額(設定当初は設定時の元本額)とします。
◆その他の費用・手数料	組入の有価証券等の売買の際に発生する売買委託手数料、監査法人等に支払うファンドの監査に係る費用、ファンドに関する租税等がお客様の保有期間中、その都度かかります。 ※これらの費用等は運用状況等により変動するため、事前に料率・上限額等を示すことができません。
◆信託財産留保額(ご換金時、スイッチングを含む)	1万円につき基準価額に0.3%の率を乗じて得た額

上記の費用の合計額については、投資家の皆様がファンドを保有される期間等に依りて異なりますので、表示することができません。
※詳しくは、投資信託説明書(交付目論見書)の「ファンドの費用・税金」をご覧ください。

◆お申込みは

野村証券

商号:野村証券株式会社
金融商品取引業者 関東財務局長(金商)第142号
加入協会:日本証券業協会/一般社団法人日本投資顧問業協会/
一般社団法人金融先物取引業協会/一般社団法人第二種金融商品取引業協会

◆設定・運用は

野村アセットマネジメント

商号:野村アセットマネジメント株式会社
金融商品取引業者 関東財務局長(金商)第373号
加入協会:一般社団法人投資信託協会/
一般社団法人日本投資顧問業協会

ファンドの基準価額等についてのお問い合わせ先:野村アセットマネジメント株式会社

★サポートダイヤル★ ☎ 0120-753104

(受付時間)営業日の午前9時~午後5時



★インターネットホームページ★

http://www.nomura-am.co.jp/



★携帯サイト★

http://www.nomura-am.co.jp/mobile/