

【ご参考資料】

直近の金融市場動向について

2012年5月6日に実施されたギリシャ総選挙後、同国の政局の先行き不透明感が高まっており、一部ではギリシャのユーロ圏離脱の可能性も議論されています。このことなどを背景に欧州債務問題への懸念が再び高まり、直近の金融市場においては、対円での新興国通貨安、主要な株価指数の下落、米国債利回りの低下(価格の上昇)など、リスク回避的な動きが生じています。

<欧州債務問題への懸念の高まり>

ギリシャの総選挙では、EU(欧州連合)やIMF(国際通貨基金)から金融支援を受ける条件となる緊縮財政政策を維持する姿勢を示してきたND(ギリシャ新民主主義党)とPASOK(全ギリシャ社会主義運動)は、2党合わせても過半数の議席を獲得するに至りませんでした。ギリシャ国民の「緊縮財政疲れ」を反映して、緊縮策について反対してきたSYRIZA(急進左派連合)が支持を高め、NDに次ぐ第2党となりました。

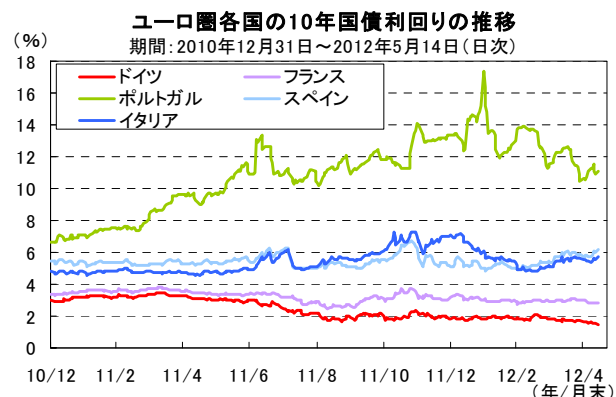
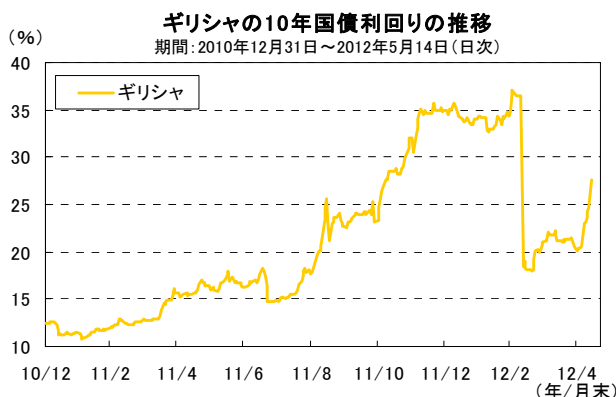
この選挙結果を受けて、第1党ND、第2党SYRIZA、第3党PASOKが順に連立政権樹立協議の権限を得ましたが、いずれも多数派を形成することができず、パプリアス大統領による政権樹立への調停が5月15日も続く見通しです。もし、この大統領仲介による政権樹立も断念されれば、6月中旬に再選挙が実施されることとなります。直近の世論調査結果に基づけば、再選挙でSYRIZAが第1党となる可能性も示唆されています。

仮にギリシャでSYRIZAなどの反緊縮財政派が中心となる政権がEUとIMFに金融支援条件の大幅変更を求めるなどし、EUとIMFが金融支援実施を停止した場合、ギリシャ政府が資金繰りに行き詰まる可能性が高まります。これを契機にギリシャがユーロ圏から離脱するのではないかと見る向きが以前よりも増えている模様です。

このようなギリシャの政局混乱に加えて、スペインの銀行の不良債権問題やユーロ圏の景気後退懸念などを受けて、金融市場においては欧州のリスクに対する警戒感が強まっているようです。

<直近の金融市場動向>

債券市場においては、ドイツ10年国債利回りが直近で1.5%を割り込むまで低下した一方、スペイン10年国債利回りは再び6%に達するなど、ユーロ圏周辺国の国債利回りに警戒が必要になってきています。為替市場においては、円が米ドルを除く主要通貨に対して5月14日現在、前月末から上昇しています。また、5月14日現在、前月末と比較して主要な株価指数や新興国債指数は下落した一方、米国10年国債や米国ハイ・イールド債は上昇しています。

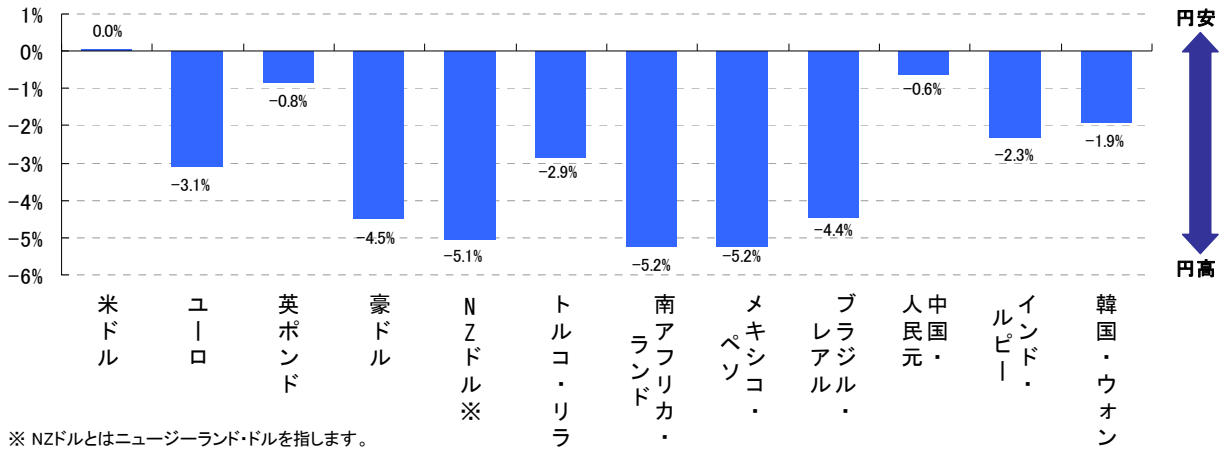


当資料は、投資環境に関する参考情報の提供を目的として野村アセットマネジメントが作成したご参考資料です。投資勧誘を目的とした資料ではありません。当資料は市場全般の推奨や証券市場等の動向の上昇または下落を示唆するものではありません。当資料は信頼できると考えられる情報に基づいて作成しておりますが、情報の正確性、完全性を保証するものではありません。当資料に示された意見等は、当資料作成日現在の当社の見解であり、事前の連絡なしに変更される場合があります。なお、当資料中のいかなる内容も将来の投資収益を示唆ないし保証するものではありません。投資に関する決定は、お客様ご自身でご判断なさるようお願いいたします。投資信託のお申込みにあたっては、販売会社よりお渡します投資信託説明書(交付目論見書)の内容を必ずご確認のうえ、ご自身でご判断ください。

【ご参考資料】

主要な通貨の対円における変化率

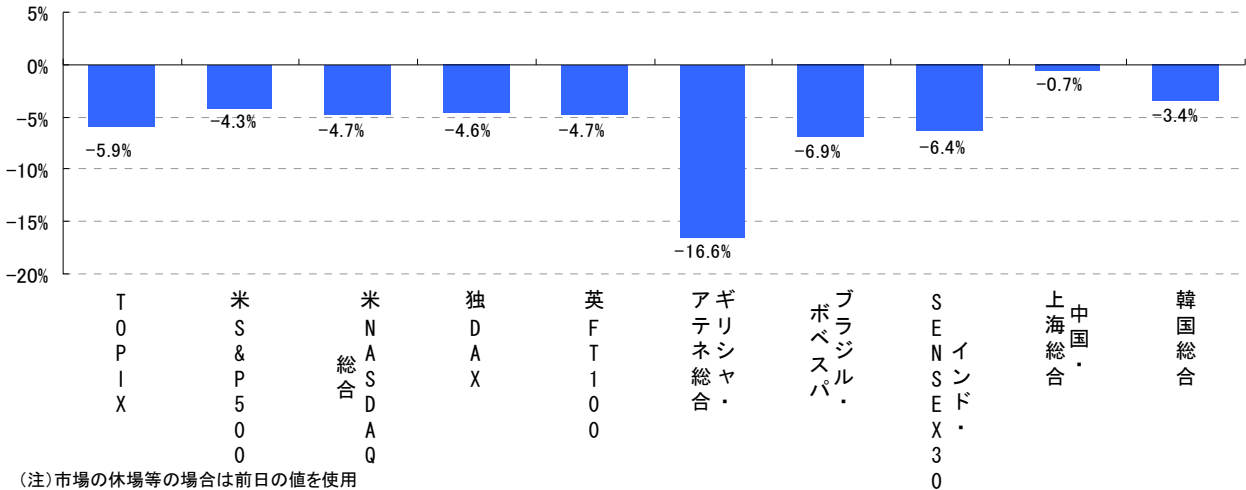
■ 2012年4月30日～5月14日



※ NZドルとはニュージーランド・ドルを指します。
(注) NY時間17時の値と比較

主要な株価指数における変化率

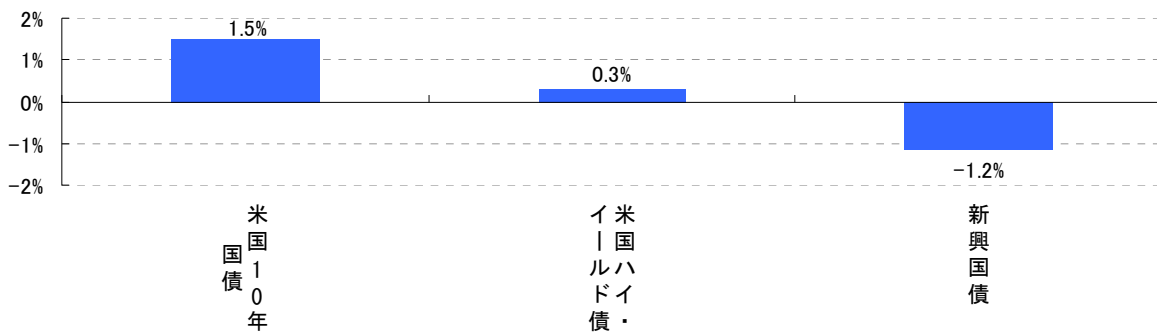
■ 2012年4月30日～5月14日



(注) 市場の休場等の場合は前日の値を使用

米国10年国債、米国ハイ・イールド債、新興国債指数の変化率

■ 2012年4月30日～5月14日



【各資産】

米国10年国債: BofA・メリルリンチ米国10年国債インデックス、米国ハイ・イールド債: BofA・メリルリンチ・USハイ・イールド・マスターII・コンストレインド・インデックス、新興国債: JPモルガン・エマージング・マーケット・ボンド・インデックス・グローバル

● BofA・メリルリンチ米国10年国債インデックス(BofA Merrill Lynch US Treasury, Current 10 year)、BofA・メリルリンチ・USハイ・イールド・マスターII・コンストレインド・インデックス(BofA Merrill Lynch US High Yield Master II Constrained Index)は、バンクオブアメリカ・メリルリンチが算出する指数です。当該指数に関する一切の知的財産権その他一切の権利はバンクオブアメリカ・メリルリンチに帰属しております。● JPモルガン・エマージング・マーケット・ボンド・インデックス・グローバル(JP Morgan Emerging Market Bond Index Global)は、J.P. Morgan Securities Inc.が公表しているエマージング・マーケット国債を対象としたインデックスであり、その著作権および知的財産権は同社に帰属します。

(全てのグラフの出所) Bloomberg データより野村アセットマネジメント作成

以上

当資料は、投資環境に関する参考情報の提供を目的として野村アセットマネジメントが作成したご参考資料です。投資勧誘を目的とした資料ではありません。当資料は市場全般の推奨や証券市場等の動向の上昇または下落を示唆するものではありません。当資料は信頼できると考えられる情報に基づいて作成しておりますが、情報の正確性、完全性を保証するものではありません。当資料に示された意見等は、当資料作成日現在の当社の見解であり、事前の連絡なしに変更される事があります。なお、当資料中のいかなる内容も将来の投資収益を示唆しない保証するものではありません。投資に関する決定は、お客様ご自身でご判断なさるようお願いいたします。投資信託のお申込みにあたっては、販売会社よりお渡します投資信託説明書(交付目論見書)の内容を必ずご確認のうえ、ご自身でご判断ください。