

1. コメント (2011/2/28~2011/3/4)

＜欧州株式市場＞

欧州株式市場は下落

ストックス・ヨーロッパ600指数は、0.78%下落しました。週半ばにかけて中東・北アフリカ情勢の混乱が更に拡大するとの懸念、そしてこの混乱などから生じている原油高が世界経済の成長に対して下押し圧力となるとの懸念が生じたことなどにより、欧州株式市場は下落基調で推移しました。週後半には好調な企業決算などにより欧州株式市場は一旦上昇したものの、リビア情勢の混迷化などに懸念が強まったことで、再び下落し、週間で下落しました。

セクター別では、英大手銀行の決算内容が市場予想を下回るものであったことなどから、銀行セクターが下落しました。

＜為替市場＞

ユーロ、ポンドともに上昇

ユーロ圏1月生産者物価指数が前年同月比+6.1%となり、前月の同+5.3%から大きく上昇したことや、トリシェECB(欧州中央銀行)総裁によるインフレ警戒的な発言などから、ECBの早期の利上げ期待が高まったことなどを受けて、ユーロ、ポンドは対米ドル、対円で上昇しました。

週間では対円レートでユーロは2.56%の上昇、ポンドも1.99%の上昇となりました。

2. 主要インデックスの騰落率

	2011/3/4	週間(%)	月初来(%)
ストックス・ヨーロッパ600指数	281.90	-0.78%	-1.60%
銀行	209.95	-4.28%	-4.04%
ヘルスケア	386.27	-0.01%	-0.94%
通信	281.30	0.32%	-0.44%
公益事業	320.54	-2.14%	-2.85%
自動車関連	331.18	-3.25%	-4.10%
素材	616.13	0.83%	-0.53%
建設関連	288.80	-0.28%	-1.16%
石油/ガス	358.81	0.22%	-0.69%
FT 100指数	5,990.39	-0.18%	-0.06%
フランス CAC40指数	4,020.21	-1.23%	-2.19%
ドイツ DAX指数	7,178.90	-0.09%	-1.28%
イタリア FTSE MIB指数	22,138.44	-0.95%	-1.46%
スイス SMI指数	6,530.54	-0.10%	-1.21%

(出所)ブルームバーグデータより野村アセットマネジメント作成

※現地通貨ベース

3. 為替動向

	2011/3/4	週間(%)	月初来(%)
円/ユーロ	115.24	2.56%	1.84%
円/ポンド	133.98	1.99%	0.54%
円/スイスフラン	88.96	1.13%	0.92%
円/米ドル	82.38	0.78%	0.54%

※プラスは円安、マイナスは円高を示します。

(出所)ブルームバーグデータより野村アセットマネジメント作成

＜ご参考＞

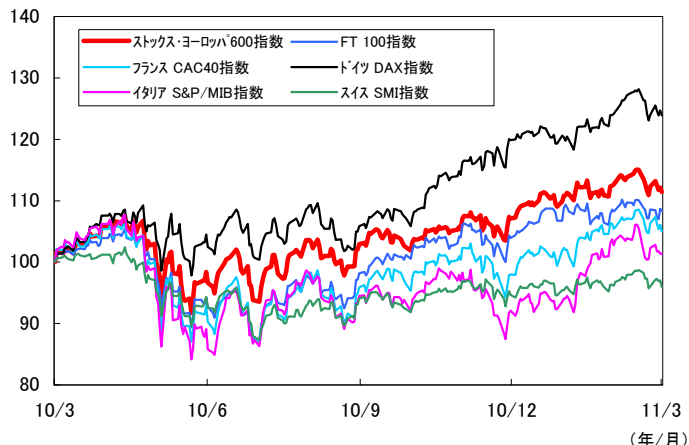
株価指数	主要組入国	通貨	銘柄数	時価総額(兆円)
ストックス・ヨーロッパ600指数	欧州各国	ユーロ、ポンド等	600	809
FT 100指数	英国	ポンド	102	223
フランス CAC40指数	フランス	ユーロ	40	121
ドイツ DAX指数	ドイツ	ユーロ	30	88

銘柄数、時価総額は2011年2月末現在

(出所)ブルームバーグデータより野村アセットマネジメント作成

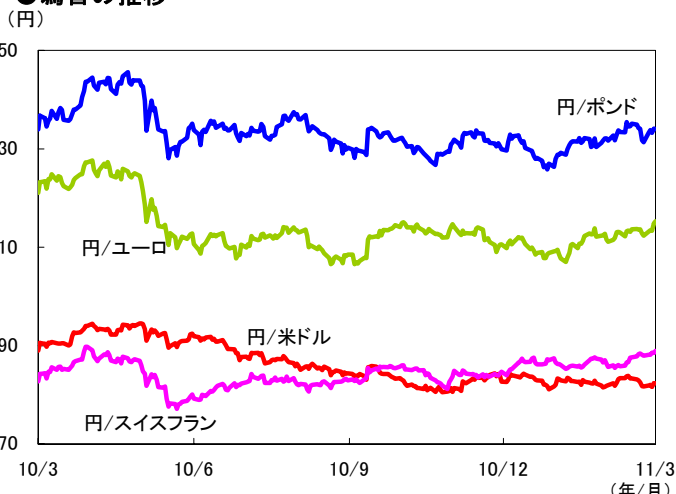
● 主要株価指数推移(直近1年)

2010/3/4 を100として指数化



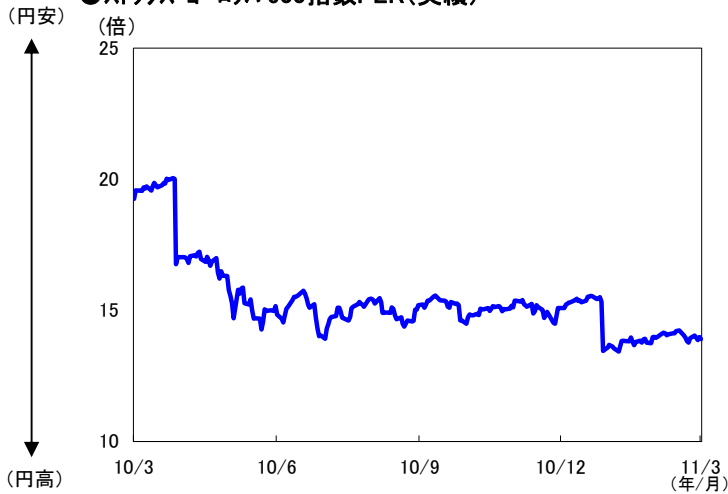
(出所)ブルームバーグデータより野村アセットマネジメント作成 ※現地通貨ベース

● 為替の推移



(出所)ブルームバーグデータより野村アセットマネジメント作成

● ストックス・ヨーロッパ600指数PER(実績)



(出所)ブルームバーグデータより野村アセットマネジメント作成

(注) 当資料中の各数値等は、当資料作成時点で確認できる情報に基づいて作成しております。従いまして、速報値等の情報を用いる場合もあるため、数値等が変更になる場合があります。

当資料は、市場環境等に関する参考情報の提供を目的として野村アセットマネジメントが作成したご参考資料です。投資勧誘を目的とした資料ではありません。当資料は市場全般の推奨や証券市場等の動向の上昇または下落を示唆するものではありません。当資料は信頼できると考えられる情報に基づいて作成しておりますが、情報の正確性、完全性を保証するものではありません。当資料中の記載事項は、全て当資料作成時以前のものであり、事前の連絡なしに変更されることがあります。当資料中のいかなる内容も将来の運用成果または投資収益を示唆あるいは保証するものではありません。