

野村ACI先進医療インパクト投資 Dコース 為替ヘッジなし 予想分配金提示型

追加型投信／内外／株式

交付運用報告書

第26期(決算日2021年1月19日)

第27期(決算日2021年2月19日)

第28期(決算日2021年3月19日)

第29期(決算日2021年4月19日)

第30期(決算日2021年5月19日)

第31期(決算日2021年6月21日)

作成対象期間(2020年12月22日～2021年6月21日)

第31期末(2021年6月21日)	
基準価額	11,384円
純資産総額	53,722百万円
第26期～第31期	
騰落率	15.7%
分配金(税込み)合計	1,000円

(注) 騰落率は分配金(税込み)を分配時に再投資したものとみなして計算したもので、小数点以下第2位を四捨五入して表示しております。

(注) 純資産総額の単位未満は切捨てて表示しております。

- 交付運用報告書は、運用報告書に記載すべき事項のうち重要なものを記載した書面です。その他の内容については、運用報告書(全体版)に記載しております。
- 当ファンドは、投資信託約款において運用報告書(全体版)に記載すべき事項を、電磁的方法によりご提供することができる旨を定めております。運用報告書(全体版)は、野村アセットマネジメントのホームページで閲覧・ダウンロードしていただけます。
- 運用報告書(全体版)は、受益者の方からのご請求により交付されます。交付をご請求される方は、販売会社までお問い合わせください。

<運用報告書(全体版)の閲覧・ダウンロード方法>

右記ホームページを開く

⇒「ファンド検索」にファンド名を入力しファンドを選択

⇒ファンド詳細ページから「運用報告書(全体版)」を選択

受益者のみなさまへ

平素は格別のご愛顧を賜り、厚く御礼申し上げます。

当ファンドは、野村ACI先進医療インパクト投資 マザーファンド受益証券への投資を通じて、世界各国(新興国を含みます。)の先進医療関連企業の株式(DR(預託証券)を含みます。)を実質的な主要投資対象とし、信託財産の成長を図ることを目的として積極的な運用を行うことを基本とします。

ここに、当作成対象期間の運用状況等についてご報告申し上げます。

今後とも一層のお引立てを賜りますよう、お願い申し上げます。

野村アセットマネジメント

東京都江東区豊洲二丁目2番1号



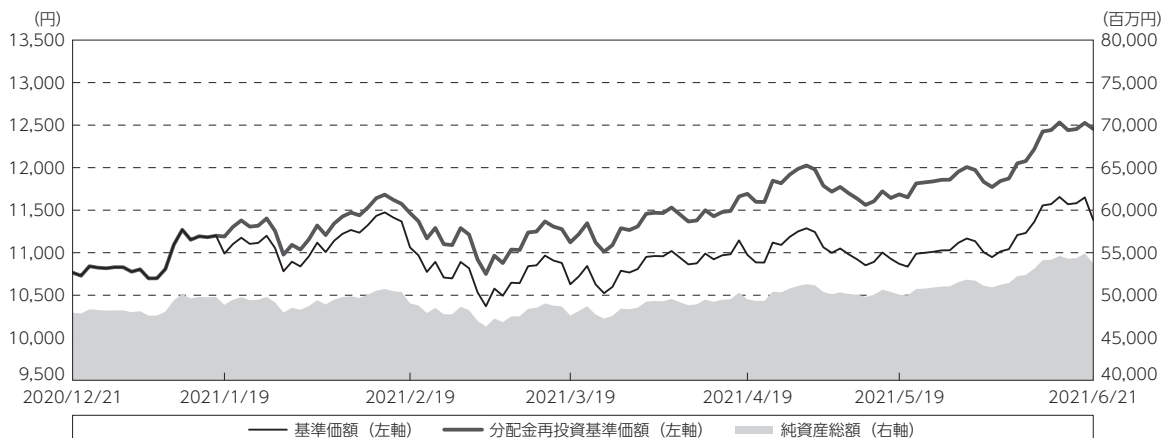
サポートダイヤル 0120-753104
<受付時間> 営業日の午前9時～午後5時

ホームページ <http://www.nomura-am.co.jp/>

運用経過

作成期間中の基準価額等の推移

(2020年12月22日～2021年6月21日)



第26期首：10,766円

第31期末：11,384円 (既払分配金 (税込み) : 1,000円)

騰落率：15.7% (分配金再投資ベース)

(注) 分配金再投資基準価額は、分配金 (税込み) を分配時に再投資したものとみなして計算したもので、ファンド運用の実質的なパフォーマンスを示すものです。作成期首 (2020年12月21日) の値が基準価額と同一となるように指数化しております。

(注) 分配金を再投資するかどうかについてはお客様がご利用のコースにより異なります。また、ファンドの購入価額により課税条件も異なります。したがって、個々のお客様の損益の状況を示すものではありません。

(注) 上記騰落率は、小数点以下第2位を四捨五入して表示しております。

○基準価額の主な変動要因

基準価額は、当作成期首10,766円から当作成期末11,384円となりました。

(上昇) 新型コロナウイルスワクチンの開発についての進展報道が相次いだこと、米大手医薬品企業が予想を上回る2021年の売り上げ見通しを示したこと、米大手医薬品企業によるアルツハイマー治療薬の開発が進んでいると報道されたこと

(下落) これまで上昇をけん引してきた成長株などが下落する環境下でヘルスケア・テクノロジー株が下落したこと、コロナ禍で主力薬の販売が期待外れとなった医薬品株が下落したこと

(上昇) 2021年1～3月期企業決算発表で、ヘルスケア機器・用品やライフサイエンス・ツール/サービスなどのセクターで好決算が相次いだこと、バイオジェン社が開発してきた認知症治療薬がFDA (米食品医薬品局) の承認を得たことで、バイオテクノロジー企業の株価が総じて上昇したこと

1万口当たりの費用明細

(2020年12月22日～2021年6月21日)

項 目	第26期～第31期		項 目 の 概 要
	金 額	比 率	
(a) 信託報酬	99	0.905	(a) 信託報酬＝作成期間の平均基準価額×信託報酬率
(投信会社)	(48)	(0.439)	ファンドの運用とそれに伴う調査、受託会社への指図、法定書面等の作成、基準価額の算出等
(販売会社)	(48)	(0.439)	購入後の情報提供、運用報告書等各種書類の送付、口座内でのファンドの管理および事務手続き等
(受託会社)	(3)	(0.027)	ファンドの財産の保管・管理、委託会社からの指図の実行等
(b) 売買委託手数料	0	0.002	(b) 売買委託手数料＝作成期間の売買委託手数料÷作成期間の平均受益権口数 ※売買委託手数料は、有価証券等の売買の際、売買仲介人に支払う手数料
(株式)	(0)	(0.002)	
(c) 有価証券取引税	0	0.000	(c) 有価証券取引税＝作成期間の有価証券取引税÷作成期間の平均受益権口数 ※有価証券取引税は、有価証券の取引の都度発生する取引に関する税金
(株式)	(0)	(0.000)	
(d) その他費用	0	0.004	(d) その他費用＝作成期間のその他費用÷作成期間の平均受益権口数
(保管費用)	(0)	(0.002)	保管費用は、海外における保管銀行等に支払う有価証券等の保管及び資金の送金・資産の移転等に要する費用
(監査費用)	(0)	(0.002)	監査費用は、監査法人等に支払うファンドの監査に係る費用
(その他)	(0)	(0.000)	信託事務の処理に要するその他の諸費用
合 計	99	0.911	
作成期間の平均基準価額は、10,932円です。			

(注) 作成期間の費用（消費税等のかかるものは消費税等を含む）は、追加・解約により受益権口数に変動があるため、簡便法により算出した結果です。

(注) 各金額は項目ごとに円未満は四捨五入してあります。

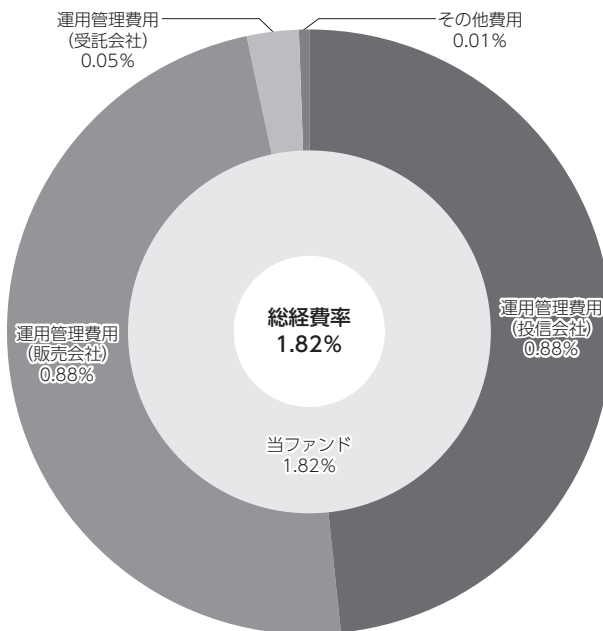
(注) 売買委託手数料、有価証券取引税およびその他費用は、このファンドが組み入れているマザーファンドが支払った金額のうち、当ファンドに対応するものを含みます。

(注) 各比率は1万口当たりのそれぞれの費用金額（円未満の端数を含む）を作成期間の平均基準価額で除して100を乗じたもので、項目ごとに小数第3位未満は四捨五入してあります。

(参考情報)

○総経費率

当作成期中の運用・管理にかかった費用の総額（原則として、募集手数料、売買委託手数料及び有価証券取引税を除く。）を作成期中の平均受益権口数に作成期中の平均基準価額（1口当たり）を乗じた数で除した総経費率（年率）は1.82%です。



(注) 当ファンドの費用は1万口当たりの費用明細において用いた簡便法により算出したものです。

(注) 各費用は、原則として、募集手数料、売買委託手数料及び有価証券取引税を含みません。

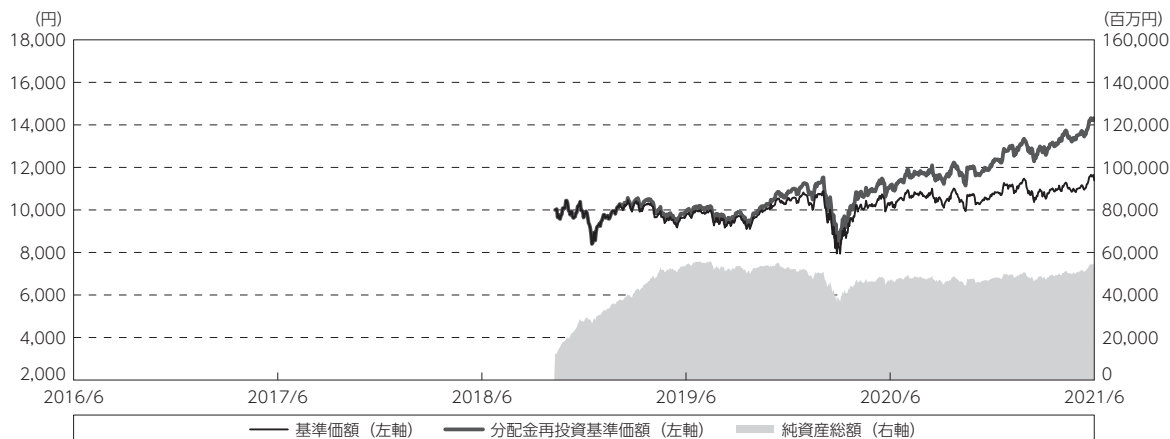
(注) 各比率は、年率換算した値です。

(注) 当ファンドの費用は、マザーファンドが支払った費用を含みます。

(注) 上記の前提条件で算出したものです。このため、これらの値はあくまでも参考であり、実際に発生した費用の比率とは異なります。

最近5年間の基準価額等の推移

(2016年6月20日～2021年6月21日)



- (注) 分配金再投資基準価額は、分配金（税込み）を分配時に再投資したものとみなして計算したもので、ファンド運用の実質的なパフォーマンスを示すものではありません。
 (注) 分配金を再投資するかどうかについてはお客様がご利用のコースにより異なります。また、ファンドの購入価額により課税条件も異なります。したがって、個々のお客様の損益の状況を示すものではありません。
 (注) 当ファンドの設定日は2018年10月23日です。

	2018年10月23日 設定日	2019年6月19日 決算日	2020年6月19日 決算日	2021年6月21日 決算日
基準価額 (円)	10,000	9,774	10,217	11,384
期間分配金合計(税込み) (円)	—	200	600	1,600
分配金再投資基準価額騰落率 (%)	—	△ 0.3	10.7	29.0
純資産総額 (百万円)	12,365	54,298	46,456	53,722

- (注) 上記騰落率は、小数点以下第2位を四捨五入して表示しております。
 (注) 純資産総額の単位未満は切捨てて表示しております。
 (注) 騰落率は1年前の決算応当日との比較です。ただし、設定日の基準価額は設定当初の金額、純資産総額は設定当初の元本額を表示しており、2019年6月19日の騰落率は設定当初との比較です。
 (注) 当ファンドでは、値動きを表す適切な指数が存在しないため、ベンチマーク等はありません。

投資環境

(2020年12月22日～2021年6月21日)

当作成期中のヘルスケア株市場は、新型コロナウイルスのワクチン開発期待を背景に、当作成期首より上昇基調の推移となりました。その後も新型コロナウイルス向けワクチン開発の進展報道が相次いだことや、2021年1-3月期のヘルスケア企業の業績が市場予想を上回るものが増えたことなどを好感し上昇する展開となりました。

当ファンドのポートフォリオ

(2020年12月22日～2021年6月21日)

〔野村ACI先進医療インパクト投資 Dコース 為替ヘッジなし 予想分配金提示型〕は、主要投資対象である〔野村ACI先進医療インパクト投資 マザーファンド〕受益証券を高位に組み入れました。

〔野村ACI先進医療インパクト投資 マザーファンド〕

・株式組入比率

当作成期を通じておおむね高位を維持しました。

・当作成期中の主な動き

- (1) 世界各国（新興国を含みます。）の先進医療関連企業の株式（DR（預託証券）を含みます。）を主体に投資を行うことを基本としました。
- (2) 株式への投資にあたっては、インパクト投資^{*1}およびESG^{*2}の観点を考慮することを基本とします。
※1 インパクト投資とは、投資を行う際に経済的なリターンに加え、社会に有益な影響（インパクト）を与えることを意図して行われる投資行動です。
 ※2 ESGとは、Environment（環境）、Social（社会）及びCorporate Governance（企業統治）の総称です。
- (3) 組入銘柄の選定にあたっては、企業収益の成長加速度、財務状況や業績、株価割安性等に着目した分析で上位に位置する銘柄に対し、個別銘柄ごとに綿密にインパクト投資およびESGの観点も加えたファンダメンタルズ（基礎的諸条件）分析を行います。
- (4) 当作成期中の売買では、米国の医療機器メーカーの株式などを買い増した一方で、米国の動物ヘルスケア会社の株式などの一部売却を行いました。

〔野村ACI先進医療インパクト投資 Dコース 為替ヘッジなし 予想分配金提示型〕

・株式組入比率

実質株式組入比率は、当作成期を通じておおむね高位を維持しました。

・為替ヘッジ

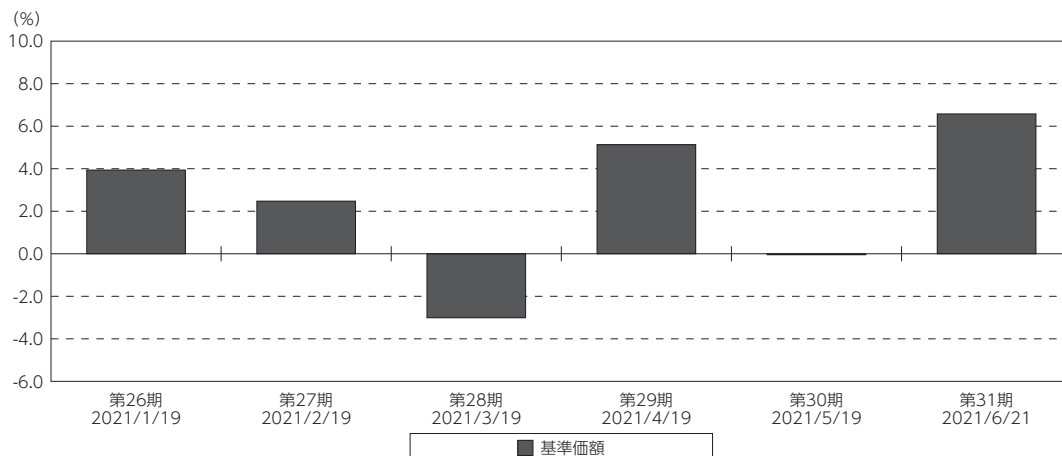
当ファンドの運用の基本方針に従い、為替ヘッジを行いませんでした。

当ファンドのベンチマークとの差異

(2020年12月22日～2021年6月21日)

当ファンドでは、値動きを表す適切な指数が存在しないため、ベンチマーク等はありません。グラフは、作成期間中の当ファンドの期別基準価額騰落率です。

基準価額（期別騰落率）



(注) 基準価額の騰落率は分配金込みです。

分配金

(2020年12月22日～2021年6月21日)

収益分配金は、経費控除後の利息・配当等収益と売買益等から基準価額水準を勘案して決定いたしました。なお、留保益の運用については、特に制限を設けず、元本部分と同一の運用を行います。

○分配原資の内訳

(単位:円、1万口当たり・税込み)

項 目	第26期	第27期	第28期	第29期	第30期	第31期
	2020年12月22日～ 2021年1月19日	2021年1月20日～ 2021年2月19日	2021年2月20日～ 2021年3月19日	2021年3月20日～ 2021年4月19日	2021年4月20日～ 2021年5月19日	2021年5月20日～ 2021年6月21日
当期分配金	200	200	100	200	100	200
(対基準価額比率)	1.787%	1.776%	0.932%	1.790%	0.912%	1.727%
当期の収益	200	200	—	200	—	200
当期の収益以外	—	—	100	—	100	—
翌期繰越分配対象額	1,282	1,351	1,252	1,270	1,171	1,668

(注) 対基準価額比率は当期分配金（税込み）の期末基準価額（分配金込み）に対する比率であり、ファンドの収益率とは異なります。

(注) 当期の収益、当期の収益以外は小数点以下切捨てで算出しているため合計が当期分配金と一致しない場合があります。

今後の運用方針

[野村ACI先進医療インパクト投資 マザーファンド]

- ・世界的な高齢化の進展や経済成長に伴い、世界中の人々が自らの健康的な生活の確保と福祉の推進に強い関心を抱いていることから、医療・ヘルスケア関連分野には強い需要が見込まれております。このような医療ニーズに応えるべく同分野ではテクノロジー主導の様々なイノベーションが起きており、当ファンドが投資対象とする先進医療関連企業は継続的な成長が見込めると考えております。
- ・こうした医療・ヘルスケア関連分野ですが、「有効な治療法が確立されていない難病がある」、「世界人口の一定以上は必要な医療サービスを受けられない」、「医療コストが増加し家計を圧迫している」など、多岐にわたる取り組むべき社会的課題を抱えております。当ファンドは「持続可能な開発目標(SDGs)」の目標達成に寄与すると考える「革新的治療の提供」、「医薬品・医療サービスへのアクセス」、「医療費削減のソリューション」、「効果的な医療機器・サービス等」の4つのインパクト投資テーマを設定し、同投資テーマをもとに、社会的課題の解決に貢献する企業に投資を行います。
- ・当ファンドは、企業収益の成長加速度、財務状況や業績、株価割安性等に着目した定量分析で上位に位置する銘柄に対し、インパクト投資およびESG（環境、社会、企業統治）の観点も加えたファンダメンタルズ（基礎的諸条件）分析を行い、組入銘柄の選定を行うことを基本とします。また、ポートフォリオ構築にあたっては、リスク特性や銘柄分散等を勘案します。

[野村ACI先進医療インパクト投資 Dコース 為替ヘッジなし 予想分配金提示型]

主要投資対象である[野村ACI先進医療インパクト投資 マザーファンド]受益証券を高位に組み入れ、実質組入外貨建資産については、原則として為替ヘッジを行いません。

今後とも引き続きご愛顧賜りますよう、よろしくお願いいたします。

お知らせ

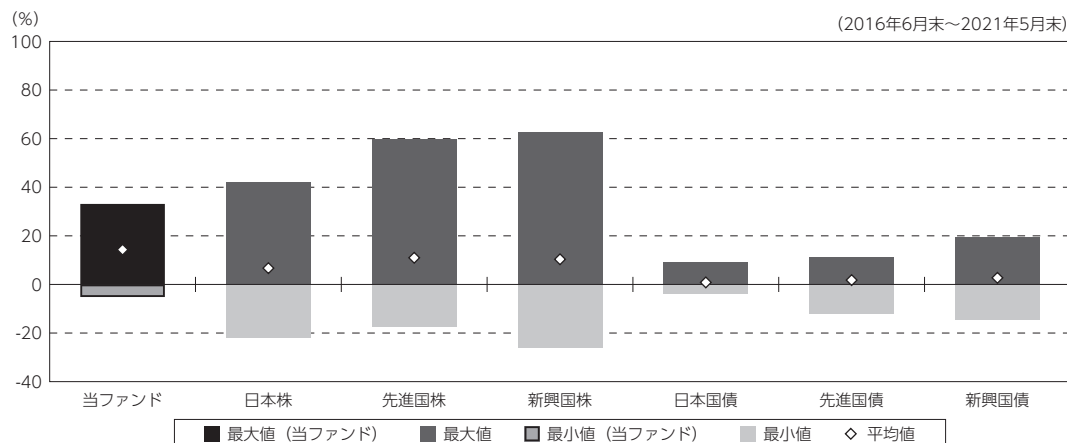
該当事項はございません。

当ファンドの概要

商品分類	追加型投信／内外／株式	
信託期間	2018年10月23日から2028年12月19日までです。	
運用方針	野村ACI先進医療インパクト投資 マザーファンド（以下「マザーファンド」といいます。）受益証券への投資を通じて、世界各国（新興国を含みます。）の先進医療関連企業の株式（DR（預託証書）を含みます。）を実質的な主要投資対象とし、信託財産の成長を図ることを目的として積極的な運用を行うことを基本とします。実質組入外貨建て資産については、原則として為替ヘッジを行いません。	
主要投資対象	野村ACI先進医療インパクト投資 Dコース 為替ヘッジなし 予想分配金提示型	マザーファンド受益証券を主要投資対象とします。なお、株式等に直接投資する場合があります。
	マザーファンド	世界各国（新興国を含みます。）の先進医療関連企業の株式（DR（預託証書）を含みます。）を主要投資対象とします。
運用方法	マザーファンド受益証券への投資を通じて、世界各国（新興国を含みます。）の先進医療関連企業の株式（DR（預託証書）を含みます。）を実質的な主要投資対象とし、信託財産の成長を図ることを目的として積極的な運用を行うことを基本とします。	
分配方針	毎決算時に、原則として経費控除後の繰越分を含めた配当等収益と売買益（評価益を含みます。）等から、配当等収益等の水準及び基準価額水準等を勘案して分配します。なお、決算期末の前営業日の基準価額（1万口当たり。支払済みの分配金累計額は加算しません。）が11,000円以上の場合は、分配対象額の範囲内で、別に定める金額の分配を行うことを目指します。留保益の運用については、特に制限を設けず、元本部分と同一の運用を行います。	

(参考情報)

○当ファンドと代表的な資産クラスとの騰落率の比較



(単位:%)

	当ファンド	日本株	先進国株	新興国株	日本国債	先進国債	新興国債
最大値	33.1	42.1	59.8	62.7	9.3	11.4	19.3
最小値	△ 5.2	△ 22.0	△ 17.5	△ 26.0	△ 4.0	△ 12.3	△ 14.5
平均値	14.3	6.7	11.0	10.3	0.8	1.8	2.7

(注) 全ての資産クラスが当ファンドの投資対象とは限りません。

(注) 2016年6月から2021年5月の5年間(当ファンドは2019年10月から2021年5月)の各月末における1年間の騰落率の最大値・最小値・平均値を表示したものです。

(注) 決算日に対応した数値とは異なります。

(注) 当ファンドは分配金再投資基準価額の騰落率です。

《代表的な資産クラスの指数》

日本株：東証株価指数 (TOPIX) (配当込み)

先進国株：MSCI-KOKUSAI 指数 (配当込み、円ベース)

新興国株：MSCI エマージング・マーケット・インデックス (配当込み、円ベース)

日本国債：NOMURA-BPI 国債

先進国債：FTSE 世界国債インデックス (除く日本、ヘッジなし・円ベース)

新興国債：JPモルガン・ガバメント・ボンド・インデックス・エマージング・マーケット・グローバル・ディバースファイド(円ベース)

※各指数についての説明は、後述の「代表的な資産クラスとの騰落率の比較に用いた指数について」をご参照ください。

(注) 海外の指数は、為替ヘッジなしによる投資を想定して、円換算しております。

当ファンドのデータ

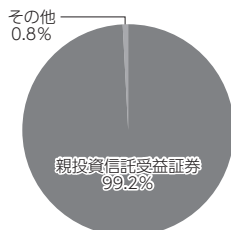
組入資産の内容

(2021年6月21日現在)

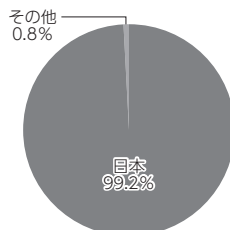
○組入上位ファンド

銘柄名	第31期末
野村ACI先進医療インパクト投資 マザーファンド	99.2%
組入銘柄数	1銘柄

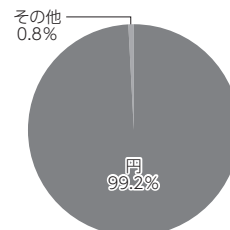
○資産別配分



○国別配分



○通貨別配分



(注) 比率は純資産総額に対する割合です。資産の状況等によっては合計が100%とならない場合があります。

(注) 国別配分は、原則として発行国（地域）もしくは投資国（地域）を表示しております。

(注) 組入銘柄に関する詳細な情報は、運用報告書（全体版）に記載しております。

(注) その他にはコール・ローン等を含む場合があります。

純資産等

項目	第26期末	第27期末	第28期末	第29期末	第30期末	第31期末
	2021年1月19日	2021年2月19日	2021年3月19日	2021年4月19日	2021年5月19日	2021年6月21日
純資産総額	48,867,344,990円	49,052,589,007円	47,605,343,982円	49,524,236,249円	50,062,745,942円	53,722,247,571円
受益権総口数	44,466,066,082口	44,341,420,321口	44,787,449,031口	45,128,474,658口	46,061,898,206口	47,190,064,572口
1万口当たり基準価額	10,990円	11,062円	10,629円	10,974円	10,869円	11,384円

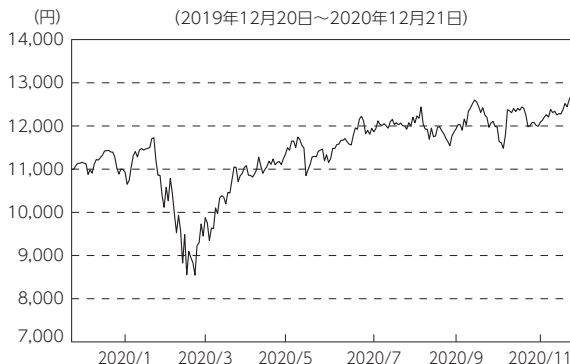
(注) 当作成期間中（第26期～第31期）における追加設定元本額は5,897,620,707円、同解約元本額は3,234,584,017円です。

組入上位ファンドの概要

野村ACI先進医療インパクト投資 マザーファンド

運用経過等に関する詳細な内容につきましては、運用報告書（全体版）に記載しております。

【基準価額の推移】



【1万口当たりの費用明細】

(2019年12月20日～2020年12月21日)

項目	当期	
	金額	比率
(a) 売買委託手数料 (有価証券取引税)	1 (1)	0.007 (0.007)
(b) 有価証券取引税 (株式)	0 (0)	0.002 (0.002)
(c) その他費用 (保管費用)	1 (1)	0.010 (0.010)
(その他)	0 (0)	0.000 (0.000)
合計	2	0.019

期中の平均基準価額は、11,278円です。

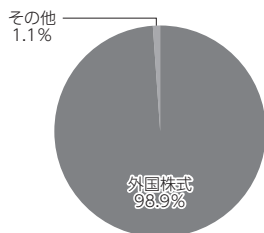
(注) 上記項目の概要につきましては運用報告書（全体版）をご参照ください。
 (注) 各金額は項目ごとに円未満は四捨五入してあります。
 (注) 各比率は1万口当たりのそれぞれの費用金額（円未満の端数を含む）を期中の平均基準価額で除して100を乗じたもので、項目ごとに小数第3位未満は四捨五入してあります。

【組入上位10銘柄】

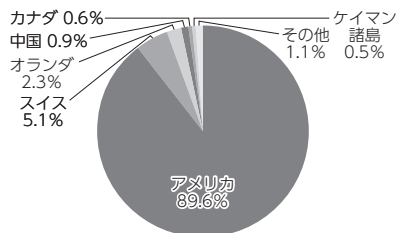
(2020年12月21日現在)

銘柄名	業種/種別等	通貨	国(地域)	比率
1 UNITEDHEALTH GROUP INC	ヘルスケア・アドバイザー・ヘルスケア・サービス	米ドル	アメリカ	8.2
2 BRISTOL-MYERS SQUIBB CO	医薬品	米ドル	アメリカ	7.2
3 INTUITIVE SURGICAL INC	ヘルスケア機器・用品	米ドル	アメリカ	6.0
4 ABBOTT LABORATORIES	ヘルスケア機器・用品	米ドル	アメリカ	5.3
5 ROCHE HOLDING (GENUSSCHEINE)	医薬品	スイスフラン	スイス	5.1
6 DANAHER CORP	ヘルスケア機器・用品	米ドル	アメリカ	4.7
7 STRYKER CORP	ヘルスケア機器・用品	米ドル	アメリカ	4.3
8 REGENERON PHARMACEUTICALS	バイオテクノロジー	米ドル	アメリカ	3.9
9 EDWARDS LIFESCIENCES CORP	ヘルスケア機器・用品	米ドル	アメリカ	3.9
10 ZOETIS INC	医薬品	米ドル	アメリカ	3.6
組入銘柄数			43銘柄	

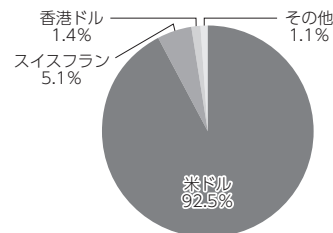
【資産別配分】



【国別配分】



【通貨別配分】



(注) 比率は純資産総額に対する割合です。資産の状況等によっては合計が100%とならない場合があります。
 (注) 国(地域)および国別配分は、原則として発行国(地域)もしくは投資国(地域)を表示しております。
 (注) 組入銘柄に関する詳細な情報等は、運用報告書（全体版）に記載しております。
 (注) その他にはコール・ローン等を含む場合があります。

<代表的な資産クラスとの騰落率の比較に用いた指数について>

○東証株価指数 (TOPIX) (配当込み)

東証株価指数 (TOPIX) (配当込み) は、株式会社東京証券取引所 (㈱東京証券取引所) の知的財産であり、指数の算出、指数値の公表、利用など同指数に関するすべての権利は、(株)東京証券取引所が有しています。なお、本商品は、(株)東京証券取引所により提供、保証又は販売されるものではなく、(株)東京証券取引所は、ファンドの発行又は売買に起因するいかなる損害に対しても、責任を有しません。

○MSCI-KOKUSAI 指数 (配当込み、円ベース)

○MSCI エマージング・マーケット・インデックス (配当込み、円ベース)

MSCI-KOKUSAI 指数 (配当込み、円ベース)、MSCI エマージング・マーケット・インデックス (配当込み、円ベース) は、MSCI が開発した指数です。同指数に対する著作権、知的所有権その他一切の権利はMSCIに帰属します。またMSCIは、同指数の内容を変更する権利および公表を停止する権利を有しています。

○NOMURA-BPI 国債

NOMURA-BPI 国債の知的財産権は、野村證券株式会社に帰属します。なお、野村證券株式会社は、NOMURA-BPI 国債の正確性、完全性、信頼性、有用性を保証するものではなく、NOMURA-BPI 国債を用いて行われる野村アセットマネジメント株式会社の事業活動、サービスに関し一切責任を負いません。

○FTSE 世界国債インデックス (除く日本、ヘッジなし・円ベース)

FTSE 世界国債インデックス (除く日本、ヘッジなし・円ベース) は、FTSE Fixed Income LLCにより運営され、世界主要国の国債の総合収益率を各市場の時価総額で加重平均した債券インデックスです。同指数はFTSE Fixed Income LLCの知的財産であり、指数に関するすべての権利はFTSE Fixed Income LLCが有しています。

○JPモルガン・ガバメント・ボンド・インデックス-エマージング・マーケット・グローバル・ディバースファイド (円ベース)

「JPモルガン・ガバメント・ボンド・インデックス-エマージング・マーケット・グローバル・ディバースファイド (円ベース)」(ここでは「指数」とよびます) についてここに提供された情報は、指数のレベルも含め、但しそれに限定することなく、情報としてのみ使用されるものであり、金融商品の売買を勧誘、何らかの売買の公式なコンファメーション、或いは指数に関連する何らかの商品の価値や値段を決めるものでもありません。また、投資戦略や税金における会計アドバイスを法的に推奨するものでもありません。ここに含まれる市場価格、データ、その他の情報は確かなものと考えられますが、JPMorgan Chase & Co. 及びその子会社 (以下、JPM) がその完全性や正確性を保証するものではありません。含まれる情報は通知なしに変更されることがあります。過去のパフォーマンスは将来のリターンを示唆するものではありません。本資料に含まれる発行体の金融商品について、JPMやその従業員がロング・ショート両方を含めてポジションを持って、売買を行ったり、またはマーケットメイクを行ったりすることがあり、また、発行体の引受、プレースメント、エージェンシー、アドバイザー、または貸主になっている可能性もあります。

米国のJ.P. Morgan Securities LLC (ここでは「JPMSLLC」と呼びます) (「指数スポンサー」) は、指数に関する証券、金融商品または取引 (ここでは「プロダクト」と呼びます) についての援助、保障または販売促進を行いません。証券或いは金融商品全般、或いは特にプロダクトへの投資の推奨について、また金融市場における投資機会を指数に連動させる或いはそれを目的とする推奨の可否について、指数スポンサーは一切の表明または保証、或いは伝達または示唆を行なうものではありません。指数スポンサーはプロダクトについての管理、マーケティング、トレーディングに関する義務または法的責任を負いません。指数は信用できると考えられる情報によって算出されていますが、その完全性や正確性、また指数に付随する情報について保証するものではありません。指数は指数スポンサーが保有する財産であり、その財産権はすべて指数スポンサーに帰属します。

JPMSLLCはNASD, NYSE, SIPCの会員です。JPMorganはJP Morgan Chase Bank, NA, JPSI, J.P. Morgan Securities PLC., またはその関係会社が投資銀行業務を行う際に使用する名称です。

(出所：株式会社野村総合研究所、FTSE Fixed Income LLC 他)