

はじめてのNISA・ 日本株式インデックス (TOPIX) 愛称:Funds-i Basic 日本株式 (TOPIX)

追加型投信/国内/株式/インデックス型

交付運用報告書

第1期(決算日2024年6月3日)

作成対象期間(2023年7月10日~2024年6月3日)

第1期末(2024年6月3日)	
基準価額	12,665円
純資産総額	879百万円
第1期	
騰落率	26.7%
分配金(税込み)合計	0円

(注) 騰落率は分配金(税込み)を分配時に再投資したものとみなして計算したもので、小数点以下第2位を四捨五入して表示しております。

(注) 純資産総額の単位未満は切捨てて表示しております。

- 交付運用報告書は、運用報告書に記載すべき事項のうち重要なものを記載した書面です。その他の内容については、運用報告書(全体版)に記載しております。
- 当ファンドは、投資信託約款において運用報告書(全体版)に記載すべき事項を、電磁的方法によりご提供することができる旨を定めております。運用報告書(全体版)は、野村アセットマネジメントのホームページで閲覧・ダウンロードしていただけます。
- 運用報告書(全体版)は、受益者の方からのご請求により交付されます。交付をご請求される方は、販売会社までお問い合わせください。

<運用報告書(全体版)の閲覧・ダウンロード方法>

右記ホームページを開く

⇒「ファンド検索」にファンド名を入力しファンドを選択

⇒ファンド詳細ページから「運用報告書(全体版)」を選択

受益者のみなさまへ

平素は格別のご愛顧を賜り、厚く御礼申し上げます。

当ファンドは、国内株式マザーファンド受益証券を主要投資対象とし、東証株価指数(TOPIX)(配当込み)の動きに連動する投資成果を目指して運用を行ないます。

ここに、当作成対象期間の運用状況等についてご報告申し上げます。

今後とも一層のお引立てを賜りますよう、お願い申し上げます。

野村アセットマネジメント

東京都江東区豊洲二丁目2番1号



サポートダイヤル 0120-753104

<受付時間> 営業日の午前9時~午後5時



ホームページ <http://www.nomura-am.co.jp/>

運用経過

期中の基準価額等の推移

(2023年7月10日～2024年6月3日)



設定日：10,000円

期 末：12,665円 (既払分配金 (税込み)：0円)

騰落率： 26.7% (分配金再投資ベース)

(注) 分配金再投資基準価額は、分配金 (税込み) を分配時に再投資したものとみなして計算したもので、ファンド運用の実質的なパフォーマンスを示すものです。
 (注) 分配金を再投資するかどうかについてはお客様がご利用のコースにより異なります。また、ファンドの購入価額により課税条件も異なります。したがって、個々のお客様の損益の状況を示すものではありません。

(注) ベンチマークは、東証株価指数 (TOPIX) (配当込み) です。詳細は4ページをご参照ください。ベンチマークは、設定時を10,000として計算しております。

(注) 上記騰落率は、小数点以下第2位を四捨五入して表示しております。

○基準価額の主な変動要因

国内株式の株価の変動

1万口当たりの費用明細

(2023年7月10日～2024年6月3日)

項 目	当 期		項 目 の 概 要
	金 額	比 率	
(a) 信託報酬	円 14	% 0.129	(a) 信託報酬＝期中の平均基準価額×信託報酬率
(投信会社)	(6)	(0.056)	ファンドの運用とそれに伴う調査、受託会社への指図、法定書面等の作成、基準価額の算出等
(販売会社)	(6)	(0.056)	購入後の情報提供、運用報告書等各種書類の送付、口座内でのファンドの管理および事務手続き等
(受託会社)	(2)	(0.018)	ファンドの財産の保管・管理、委託会社からの指図の実行等
(b) 売買委託手数料	0	0.001	(b) 売買委託手数料＝期中の売買委託手数料÷期中の平均受益権口数 ※売買委託手数料は、有価証券等の売買の際、売買仲介人に支払う手数料
(株 式)	(0)	(0.000)	
(先物・オプション)	(0)	(0.001)	
(c) その他費用	0	0.003	(c) その他費用＝期中のその他費用÷期中の平均受益権口数
(監査費用)	(0)	(0.003)	監査費用は、監査法人等に支払うファンドの監査に係る費用
合 計	14	0.133	
期中の平均基準価額は、11,206円です。			

(注) 期中の費用（消費税等のかかるものは消費税等を含む）は、追加・解約により受益権口数に変動があるため、簡便法により算出した結果です。

(注) 各金額は項目ごとに円未満は四捨五入してあります。

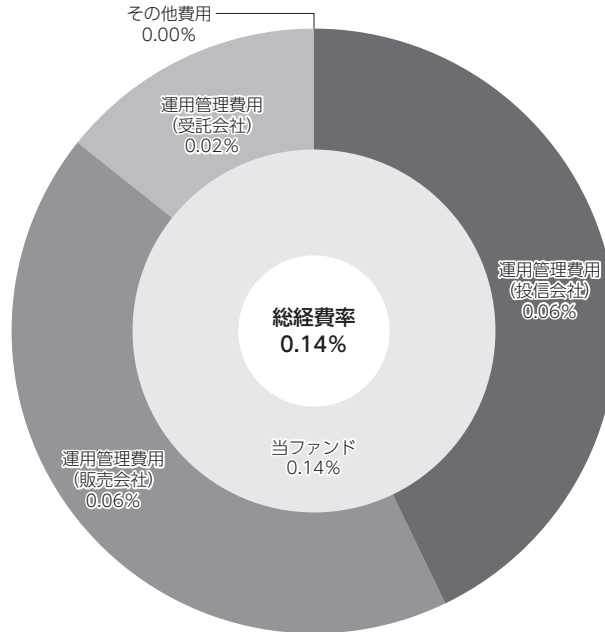
(注) 売買委託手数料およびその他費用は、このファンドが組み入れているマザーファンドが支払った金額のうち、当ファンドに対応するものを含みます。

(注) 各比率は1万口当たりのそれぞれの費用金額（円未満の端数を含む）を期中の平均基準価額で除して100を乗じたもので、項目ごとに小数第3位未満は四捨五入してあります。

(参考情報)

○総経費率

当期中の運用・管理にかかった費用の総額（原則として、募集手数料、売買委託手数料及び有価証券取引税を除く。）を期中の平均受益権口数に期中の平均基準価額（1口当たり）を乗じた数で除した総経費率（年率）は0.14%です。



(注) 当ファンドの費用は1万口当たりの費用明細において用いた簡便法により算出したものです。

(注) 各費用は、原則として、募集手数料、売買委託手数料および有価証券取引税を含みません。

(注) 各比率は、年率換算した値です。

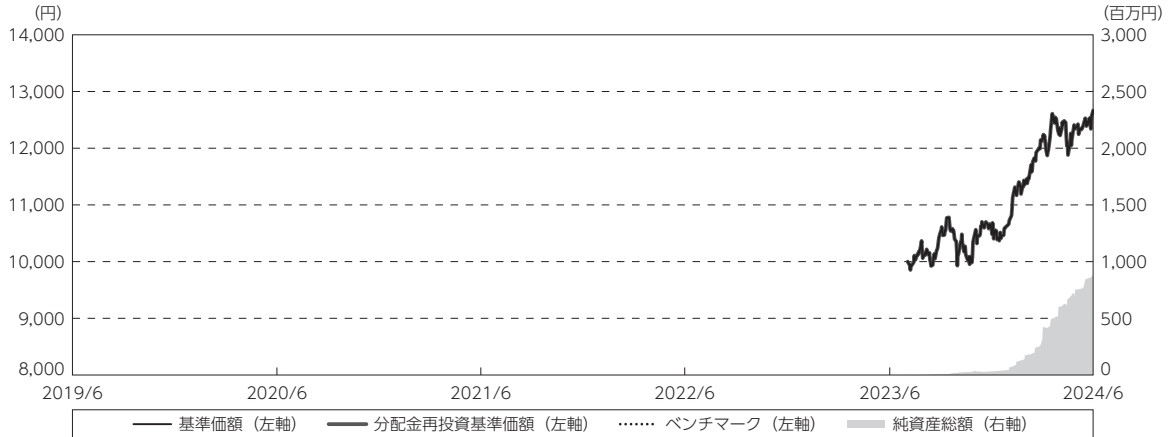
(注) 当ファンドの費用は、マザーファンドが支払った費用を含みます。

(注) 当ファンドのその他費用には、監査法人等に支払うファンドの監査に係る費用が含まれます。

(注) 上記の前提条件で算出したものです。このため、これらの値はあくまでも参考であり、実際に発生した費用の比率とは異なります。

最近5年間の基準価額等の推移

(2019年6月3日～2024年6月3日)



- (注) 分配金再投資基準価額は、分配金(税込み)を分配時に再投資したものとみなして計算したもので、ファンド運用の実質的なパフォーマンスを示すものです。
 (注) 分配金を再投資するかどうかについてはお客様がご利用のコースにより異なります。また、ファンドの購入価額により課税条件も異なります。したがって、個々のお客様の損益の状況を示すものではありません。
 (注) ベンチマークは、東証株価指数 (TOPIX) (配当込み) です。詳細は以下をご参照ください。ベンチマークは、設定時を10,000として計算しております。
 (注) 当ファンドの設定日は2023年7月10日です。

	2023年7月10日 設定日	2024年6月3日 決算日
基準価額 (円)	10,000	12,665
期間分配金合計(税込み) (円)	—	0
分配金再投資基準価額騰落率 (%)	—	26.7
ベンチマーク騰落率 (%)	—	26.8
純資産総額 (百万円)	1	879

(注) 上記騰落率は、小数点以下第2位を四捨五入して表示しております。

(注) 純資産総額の単位未満は切捨てて表示しております。

(注) 設定日の基準価額は設定当初の金額、純資産総額は設定当初の元本額を表示しており、2024年6月3日の騰落率は設定当初との比較です。

配当込みTOPIX (「東証株価指数 (TOPIX) (配当込み)」といいます。)の指数値及び東証株価指数 (TOPIX) (配当込み)に係る標章又は商標は、株式会社JPX総研又は株式会社JPX総研の関連会社 (以下「JPX」といいます。)の知的財産であり、指数の算出、指数値の公表、利用など東証株価指数 (TOPIX) (配当込み)に関するすべての権利・ノウハウ及び東証株価指数 (TOPIX) (配当込み)に係る標章又は商標に関するすべての権利はJPXが有します。JPXは、東証株価指数 (TOPIX) (配当込み)の指数値の算出又は公表の誤謬、遅延又は中断に対し、責任を負いません。本商品は、JPXにより提供、保証又は販売されるものではなく、本商品の設定、販売及び販売促進活動に起因するいかなる損害に対してもJPXは責任を負いません。

投資環境

（2023年7月10日～2024年6月3日）

国内株式市場は、設定時より、米ドル円の動きや米国の追加利上げの行方などを巡り、ほぼ横ばいで推移しましたが、2023年8月下旬以降は、円安米ドル高が進み企業業績への期待感が高まったことなどから上昇しました。

9月下旬には、FOMC（米連邦公開市場委員会）後のパウエルFRB（米連邦準備制度理事会）議長の会見などを受けて、米金融引き締め長期化への懸念が高まったことなどから下落しました。

その後は中東情勢の緊迫化を受けたリスク回避の動きなどが株価の押し下げ材料となる局面もありましたが、米金融引き締めや日銀金融政策決定会合の行方などを巡り一進一退の展開となりました。

2024年1月以降は為替の円安米ドル高傾向から企業業績への期待が高まったこと、日銀総裁の発言などから緩和的な金融政策の長期化観測が広がったことや米国株の上昇などを受けて上昇しました。

当ファンドのポートフォリオ

（2023年7月10日～2024年6月3日）

【はじめてのNISA・日本株式インデックス（TOPIX）】

主要投資対象である【国内株式マザーファンド】受益証券に、期を通じてほぼ全額を投資しました。

【国内株式マザーファンド】**・株式組入比率**

実質の株式組入比率（先物を含む）は、期を通じ高位に維持しました。

・期中の主な動き

東証株価指数（TOPIX）（配当込み）の動きに連動する投資成果を目指すため、現物株式につきましては、個別銘柄の時価構成比がポートフォリオと東証株価指数（TOPIX）（配当込み）でほぼ同水準になるように銘柄見直し及び銘柄間の投資比率調整を適宜行ないました。ただし、財務評価の視点から一部の銘柄は組み入れを見合わせました。

なお、追加設定・解約に伴う資金増減への対応などを考慮して、従来通り株式先物を利用しました。

当ファンドのベンチマークとの差異

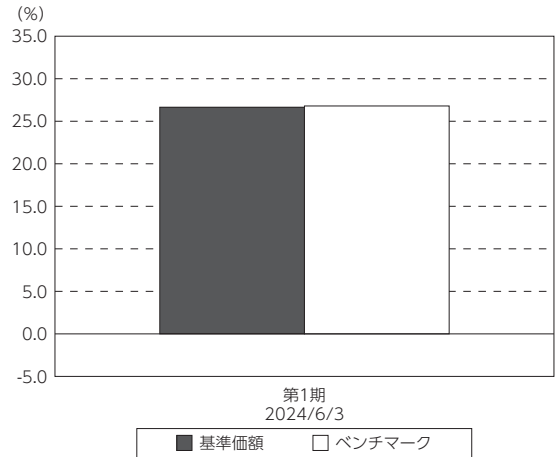
(2023年7月10日～2024年6月3日)

今期の基準価額の騰落率は+26.7%となり、ベンチマークである東証株価指数（TOPIX）（配当込み）の+26.8%を0.1ポイント下回りました。

(マイナス要因)

ファンドでは信託報酬などのコスト負担が日々生じること

基準価額とベンチマークの対比（期別騰落率）



(注) 基準価額の騰落率は分配金込みです。

(注) ベンチマークは、東証株価指数（TOPIX）（配当込み）です。

分配金

(2023年7月10日～2024年6月3日)

収益分配金は、基準価額水準等を勘案し見送らせていただきました。

留保益の運用については、特に制限を設けず、元本部分と同一の運用を行ないます。

○分配原資の内訳

(単位:円、1万口当たり・税込み)

項目	第1期	
	2023年7月10日～2024年6月3日	
当期分配金	-	
(対基準価額比率)	-%	
当期の収益	-	
当期の収益以外	-	
翌期繰越分配対象額	2,665	

(注) 対基準価額比率は当期分配金（税込み）の期末基準価額（分配金込み）に対する比率であり、ファンドの収益率とは異なります。

(注) 当期の収益、当期の収益以外は小数点以下切捨てで算出しているため合計が当期分配金と一致しない場合があります。

今後の運用方針

【はじめてのNISA・日本株式インデックス（TOPIX）】

主要投資対象である【国内株式マザーファンド】受益証券を高位に組み入れ、引き続き、東証株価指数（TOPIX）（配当込み）の動きに連動する投資成果を目指します。

【国内株式マザーファンド】

引き続き、実質株式組入比率をできるだけ高位に維持し、東証株価指数（TOPIX）（配当込み）の動きに連動する投資成果を目指して運用してまいります。

今後とも引き続きご愛顧賜りますよう、よろしくお願い申し上げます。

お知らせ

該当事項はございません。

2024年11月5日より、ファンドの設定解約の申込締切時間は以下の記載のとおり変更となる予定です。

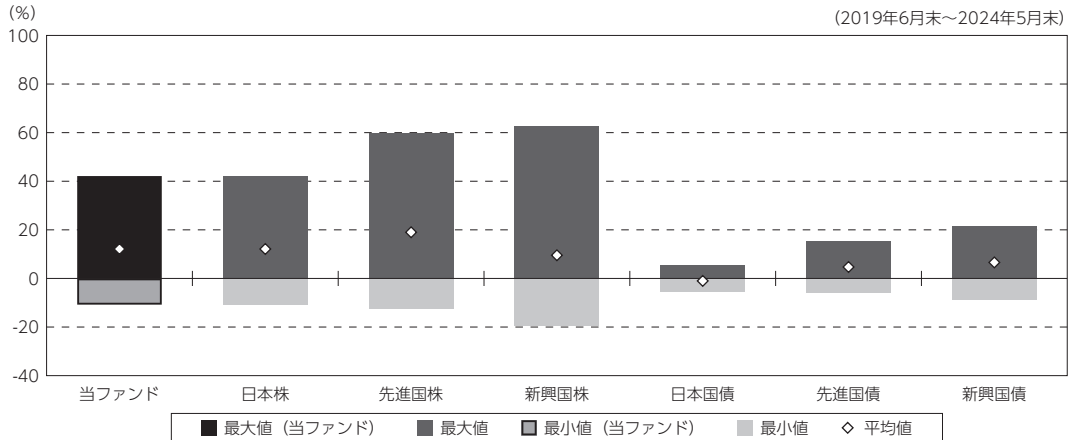
原則、午後3時30分までに、販売会社が受付けた分を当日のお申込み分とします。
（販売会社によっては上記と異なる場合があります。詳しくは販売会社にお問い合わせください。）

当ファンドの概要

商品分類	追加型投信／国内／株式／インデックス型	
信託期間	2023年7月10日以降、無期限とします。	
運用方針	国内株式マザーファンド（以下「マザーファンド」といいます。）受益証券を主要投資対象とし、東証株価指数（TOPIX）（配当込み）の動きに連動する投資成果を目指して運用を行ないます。	
主要投資対象	はじめてのNISA・日本株式インデックス(TOPIX)	マザーファンド受益証券を主要投資対象とします。なお、株式に直接投資する場合があります。
	マザーファンド	わが国の株式を主要投資対象とします。
運用方法	マザーファンド受益証券を主要投資対象とし、東証株価指数（TOPIX）（配当込み）の動きに連動する投資成果を目指して運用を行ないます。	
配分方針	毎決算時に、原則として経費控除後の繰越分を含めた配当等収益と売買益（評価益を含みます。）等から、基準価額水準等を勘案して分配します。留保益の運用については、特に制限を設けず、元本部分と同一の運用を行ないます。	

(参考情報)

○当ファンドと代表的な資産クラスとの騰落率の比較



(単位:%)

	当ファンド	日本株	先進国株	新興国株	日本国債	先進国債	新興国債
最大値	42.1	42.1	59.8	62.7	5.4	15.3	21.5
最小値	△ 10.8	△ 10.8	△ 12.4	△ 19.4	△ 5.5	△ 6.1	△ 8.8
平均値	12.1	12.1	19.0	9.5	△ 1.0	4.7	6.6

(注) 全ての資産クラスが当ファンドの投資対象とは限りません。

(注) 2019年6月から2024年5月の5年間の各月末における1年間の騰落率の最大値・最小値・平均値を表示したものです。なお、当ファンドの騰落率につきましては、運用期間が1年未満であるため当ファンドの対象インデックスを用いて算出しております。

(注) 決算日に対応した数値とは異なります。

《代表的な資産クラスの指数》

日本株：東証株価指数 (TOPIX) (配当込み)

先進国株：MSCI-KOKUSAI 指数 (配当込み、円ベース)

新興国株：MSCI エマージング・マーケット・インデックス (配当込み、円ベース)

日本国債：NOMURA-BPI 国債

先進国債：FTSE 世界国債インデックス (除く日本、ヘッジなし・円ベース)

新興国債：JPモルガン・ガバメント・ボンド・インデックス・エマージング・マーケット・グローバル・ディバーシファイド (円ベース)

※各指数についての説明は、後述の「代表的な資産クラスとの騰落率の比較に用いた指数について」をご参照ください。

(注) 海外の指数は、為替ヘッジなしによる投資を想定して、円換算しております。

当ファンドのデータ

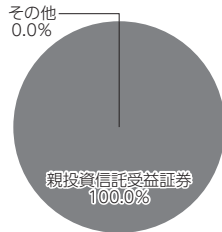
組入資産の内容

(2024年6月3日現在)

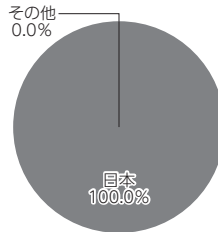
○組入上位ファンド

銘柄名	第1期末
国内株式マザーファンド	100.0%
組入銘柄数	1銘柄

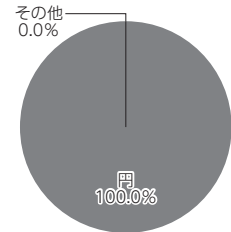
○資産別配分



○国別配分



○通貨別配分



(注) 比率は純資産総額に対する割合です。資産の状況等によっては合計が100%とならない場合があります。

(注) 国別配分は、原則として発行国（地域）もしくは投資国（地域）を表示しております。

(注) 組入銘柄に関する詳細な情報等は、運用報告書（全体版）に記載しております。

(注) その他にはコール・ローン等を含む場合があります。

純資産等

項目	第1期末
	2024年6月3日
純資産総額	879,720,766円
受益権総口数	694,589,561口
1万口当たり基準価額	12,665円

(注) 期中における追加設定元本額は817,179,956円、同解約元本額は123,590,395円です。

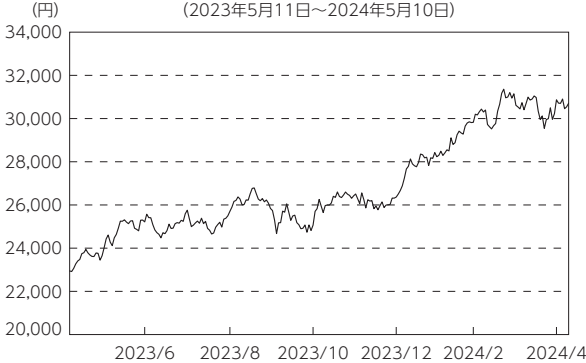
組入上位ファンドの概要

国内株式マザーファンド

運用経過等に関する詳細な内容につきましては、運用報告書（全体版）に記載しております。

【基準価額の推移】

(2023年5月11日～2024年5月10日)



【1万口当たりの費用明細】

(2023年5月11日～2024年5月10日)

項目	当期	
	金額	比率
	円	%
(a) 売買委託手数料 (株 式) (先物・オプション)	0 (0) (0)	0.001 (0.000) (0.001)
合計	0	0.001
期中の平均基準価額は、26,993円です。		

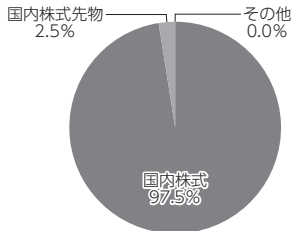
(注) 上記項目の概要につきましては運用報告書（全体版）をご参照ください。
 (注) 各金額は項目ごとに円未満は四捨五入してあります。
 (注) 各比率は1万口当たりのそれぞれの費用金額（円未満の端数を含む）を期中の平均基準価額で除して100を乗じたもので、項目ごとに小数第3位未満は四捨五入してあります。

【組入上位10銘柄】

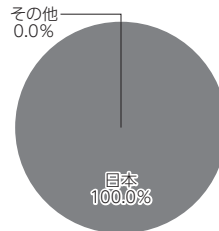
(2024年5月10日現在)

	銘柄名	業種 / 種別等	通貨	国(地域)	比率
1	トヨタ自動車	輸送用機器	円	日本	4.8
2	TOPIX 2406	株式先物(買建)	円	日本	2.5
3	三菱UFJフィナンシャル・グループ	銀行業	円	日本	2.4
4	ソニーグループ	電気機器	円	日本	2.1
5	東京エレクトロン	電気機器	円	日本	1.9
6	キーエンス	電気機器	円	日本	1.8
7	日立製作所	電気機器	円	日本	1.8
8	三菱商事	卸売業	円	日本	1.7
9	三井住友フィナンシャルグループ	銀行業	円	日本	1.6
10	三井物産	卸売業	円	日本	1.6
組入銘柄数			2,124銘柄		

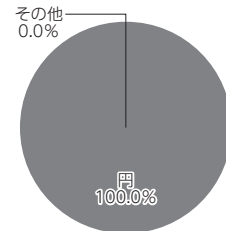
【資産別配分】



【国別配分】



【通貨別配分】



(注) 比率は純資産総額に対する割合です。資産の状況等によっては合計が100%とならない場合があります。
 (注) 国(地域) および国別配分は、原則として発行国(地域)もしくは投資国(地域)を表示しております。
 (注) 組入銘柄に関する詳細な情報は、運用報告書（全体版）に記載しております。
 (注) その他にはコール・ローン等を含む場合があります。

<代表的な資産クラスとの騰落率の比較に用いた指数について>

○東証株価指数 (TOPIX) (配当込み)

配当込みTOPIX (「東証株価指数 (TOPIX) (配当込み)」といいます。)の指数値及び東証株価指数 (TOPIX) (配当込み)に係る標準又は商標は、株式会社J P X総研又は株式会社J P X総研の関連会社 (以下「J P X」といいます。)の知的財産であり、指数の算出、指数値の公表、利用など東証株価指数 (TOPIX) (配当込み)に関するすべての権利・ノウハウ及び東証株価指数 (TOPIX) (配当込み)に係る標準又は商標に関するすべての権利はJ P Xが有します。J P Xは、東証株価指数 (TOPIX) (配当込み)の指数値の算出又は公表の誤謬、遅延又は中断に対し、責任を負いません。本商品は、J P Xにより提供、保証又は販売されるものではなく、本商品の設定、販売及び販売促進活動に起因するいかなる損害に対してもJ P Xは責任を負いません。

○MSCI-KOKUSAI指数 (配当込み、円ベース)

○MSCIエマージング・マーケット・インデックス (配当込み、円ベース)

MSCI-KOKUSAI指数 (配当込み、円ベース)、MSCIエマージング・マーケット・インデックス (配当込み、円ベース)は、MSCIが開発した指数です。同指数に対する著作権、知的所有権その他一切の権利はMSCIに帰属します。またMSCIは、同指数の内容を変更する権利および公表を停止する権利を有しています。

○NOMURA-BPI国債

NOMURA-BPI国債の知的財産権は、野村フィデューシャリー・リサーチ&コンサルティング株式会社に帰属します。なお、野村フィデューシャリー・リサーチ&コンサルティング株式会社は、NOMURA-BPI国債の正確性、完全性、信頼性、有用性を保証するものではなく、NOMURA-BPI国債を用いて行なわれる野村アセットマネジメント株式会社の事業活動、サービスに関し一切責任を負いません。

○FTSE世界国債インデックス (除く日本、ヘッジなし・円ベース)

FTSE世界国債インデックス (除く日本、ヘッジなし・円ベース)は、FTSE Fixed Income LLCにより運営され、世界主要国の国債の総合収益率を各市場の時価総額で加重平均した債券インデックスです。同指数はFTSE Fixed Income LLCの知的財産であり、指数に関するすべての権利はFTSE Fixed Income LLCが有しています。

○JPモルガン・ガバメント・ボンド・インデックスーエマージング・マーケット・グローバル・ディバーシファイド (円ベース)

「JPモルガン・ガバメント・ボンド・インデックスーエマージング・マーケット・グローバル・ディバーシファイド (円ベース)」(ここでは「指数」とよびます)についてここに提供された情報は、指数のレベルも含め、但しそれに限定することなく、情報としてのみ使用されるものであり、金融商品の売買を勧誘、何らかの売買の公式なコンファメーション、或いは指数に関連する何らかの商品の価値や値段を決めるものでもありません。また、投資戦略や税金における会計アドバイスを法的に推奨するものでもありません。ここに含まれる市場価格、データ、その他の情報は確かなものと考えられますが、JPMorgan Chase & Co.及びその子会社(以下、JPM)がその完全性や正確性を保証するものではありません。含まれる情報は通知なしに変更されることがあります。過去のパフォーマンスは将来のリターンを示唆するものではありません。本資料に含まれる発行体の金融商品について、JPMやその従業員がロング・ショート両方を含めてポジションを持ったり、売買を行ったり、またはマーケットメイクを行ったりすることがあり、また、発行体の引受人、プレースメント・エージェンシー、アドバイザー、または貸主になっている可能性もあります。米国のJ.P. Morgan Securities LLC (ここでは「JPMSLLC」と呼びます) (「指数スポンサー」)は、指数に関する証券、金融商品または取引 (ここでは「プロダクト」と呼びます) についての援助、保障または販売促進を行いません。証券或いは金融商品全般、或いは特にプロダクトへの投資の推奨について、また金融市場における投資機会を指数に連動させる或いはそれを目的とする推奨の可否について、指数スポンサーは一切の表明または保証、或いは伝達または示唆を行なうものではありません。指数スポンサーはプロダクトについての管理、マーケティング、トレーディングに関する義務または法的責任を負いません。指数は信用できると考えられる情報によって算出されていますが、その完全性や正確性、また指数に付随する情報について保証するものではありません。指数は指数スポンサーが保有する財産であり、その財産権はすべて指数スポンサーに帰属します。

JPMSLLCはNASD, NYSE, SIPCの会員です。JPMorganはJP Morgan Chase Bank, NA, JPSI, J.P. Morgan Securities PLC., またはその関係会社が投資銀行業務を行なう際に使用する名称です。

(出所：株式会社野村総合研究所、FTSE Fixed Income LLC 他)