

野村グローバルCB投信 (円コース) 毎月分配型

追加型投信／海外／債券

交付運用報告書

第164期(決算日2024年4月22日) 第165期(決算日2024年5月20日) 第166期(決算日2024年6月20日)
第167期(決算日2024年7月22日) 第168期(決算日2024年8月20日) 第169期(決算日2024年9月20日)

作成対象期間(2024年3月22日～2024年9月20日)

第169期末(2024年9月20日)	
基準価額	10,127円
純資産総額	542百万円
第164期～第169期	
騰落率	0.3%
分配金(税込み)合計	60円

(注) 騰落率は分配金(税込み)を分配時に再投資したものとみなして計算したもので、小数点以下第2位を四捨五入して表示しております。

(注) 純資産総額の単位未満は切捨てて表示しております。

- 交付運用報告書は、運用報告書に記載すべき事項のうち重要なものを記載した書面です。その他の内容については、運用報告書(全体版)に記載しております。
- 当ファンドは、投資信託約款において運用報告書(全体版)に記載すべき事項を、電磁的方法によりご提供することができる旨を定めております。運用報告書(全体版)は、野村アセットマネジメントのホームページで閲覧・ダウンロードしていただけます。
- 運用報告書(全体版)は、受益者の方からのご請求により交付されます。交付をご請求される方は、販売会社までお問い合わせください。

<運用報告書(全体版)の閲覧・ダウンロード方法>

右記ホームページを開く

⇒「ファンド検索」にファンド名を入力しファンドを選択
⇒ファンド詳細ページから「運用報告書(全体版)」を選択

受益者のみなさまへ

平素は格別のご愛顧を賜り、厚く御礼申し上げます。

当ファンドは、ノムラ・マルチ・マネージャーズ・ファンドグローバル・コンバーティブル・ボンドー日本円クラス受益証券および野村マネーマザーファンド受益証券への投資を通じて、主として日本を除く世界の企業が発行する高利回りの転換社債(グローバルCB)に実質的に投資を行ない、高水準のインカムゲインの確保とキャピタルゲインの獲得を目的として運用を行ないます。

ここに、当作成対象期間の運用状況等についてご報告申し上げます。

なお、当ファンドは、運用開始以来永らくご愛顧いただきましたが、2025年9月22日に信託期間満了となります。

今後とも一層のお引立てを賜りますよう、お願い申し上げます。

野村アセットマネジメント株式会社

東京都江東区豊洲二丁目2番1号

●サポートダイヤル

0120-753104 (受付時間) 営業日の午前9時～午後5時

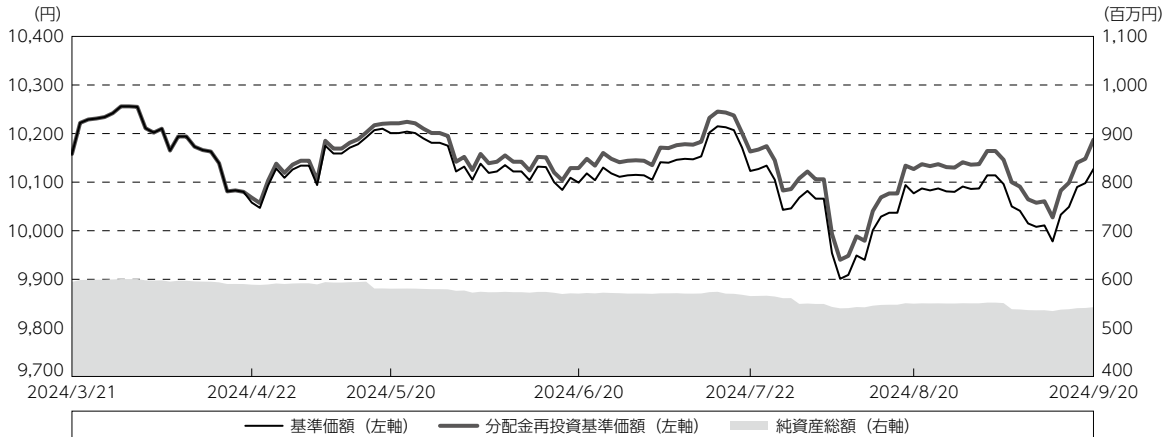
●ホームページ

<https://www.nomura-am.co.jp/>

運用経過

作成期間中の基準価額等の推移

(2024年3月22日～2024年9月20日)



第164期首：10,158円

第169期末：10,127円 (既払分配金 (税込み)：60円)

騰落率：0.3% (分配金再投資ベース)

(注) 分配金再投資基準価額は、分配金 (税込み) を分配時に再投資したものとみなして計算したもので、ファンド運用の実質的なパフォーマンスを示すものです。作成期首 (2024年3月21日) の値が基準価額と同一となるように指数化しております。

(注) 分配金を再投資するかどうかについてはお客様がご利用のコースにより異なります。また、ファンドの購入価額により課税条件も異なります。したがって、個々のお客様の損益の状況を示すものではありません。

(注) 上記騰落率は、小数点以下第2位を四捨五入して表示しております。

○基準価額の主な変動要因

基準価額は、当作成期首10,158円から当作成期末には10,127円となりました。

- ・実質的に投資している日本を除く世界の企業が発行する高利回りの転換社債（グローバルCB）からのインカムゲイン（利子収入）
- ・実質的に投資している日本を除く世界の企業が発行する高利回りの転換社債（グローバルCB）からのキャピタルゲイン（またはロス）（価格変動損益）

1万口当たりの費用明細

（2024年3月22日～2024年9月20日）

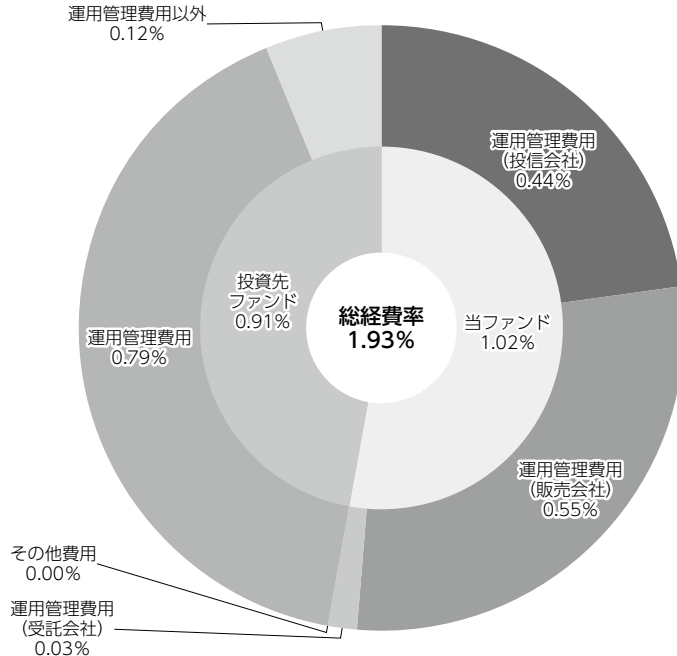
項 目	第164期～第169期		項 目 の 概 要
	金 額	比 率	
(a) 信託報酬	円 52	% 0.513	(a) 信託報酬＝作成期間の平均基準価額×信託報酬率
(投信会社)	(22)	(0.221)	ファンドの運用とそれに伴う調査、受託会社への指図、法定書面等の作成、基準価額の算出等
(販売会社)	(28)	(0.276)	購入後の情報提供、運用報告書等各種書類の送付、口座内でのファンドの管理および事務手続き等
(受託会社)	(2)	(0.017)	ファンドの財産の保管・管理、委託会社からの指図の実行等
(b) その他費用	0	0.001	(b) その他費用＝作成期間のその他費用÷作成期間の平均受益権口数
(監査費用)	(0)	(0.001)	監査費用は、監査法人等に支払うファンドの監査に係る費用
合 計	52	0.514	
作成期間の平均基準価額は、10,132円です。			

- (注) 作成期間の費用（消費税等のかかるものは消費税等を含む）は、追加・解約により受益権口数に変動があるため、簡便法により算出した結果です。
- (注) 各金額は項目ごとに円未満は四捨五入してあります。
- (注) その他費用は、このファンドが組み入れているマザーファンドが支払った金額のうち、当ファンドに対応するものを含みます。
- (注) 各項目の費用は、このファンドが組み入れている投資信託証券（マザーファンドを除く。）が支払った費用を含みません。
- (注) 当該投資信託証券の直近の計算期末時点における「1万口当たりの費用明細」が取得できるものについては「組入上位ファンドの概要」に表示することとしております。
- (注) 各比率は1万口当たりのそれぞれの費用金額（円未満の端数を含む）を作成期間の平均基準価額で除して100を乗じたもので、項目ごとに小数第3位未満は四捨五入してあります。

(参考情報)

○総経費率

当作成期中の運用・管理にかかった費用の総額（原則として、募集手数料、売買委託手数料及び有価証券取引税を除く。）を作成期中の平均受益権口数に作成期中の平均基準価額（1口当たり）を乗じた数で除した総経費率（年率）は1.93%です。



(単位：%)

総経費率(①+②+③)	1.93
①当ファンドの費用の比率	1.02
②投資先ファンドの運用管理費用の比率	0.79
③投資先ファンドの運用管理費用以外の比率	0.12

(注) 当ファンドの費用は1万口当たりの費用明細において用いた簡便法により算出したものです。

(注) 各費用は、原則として、募集手数料、売買委託手数料および有価証券取引税を含みません。

(注) 各比率は、年率換算した値です。

(注) 投資先ファンドとは、当ファンドが組み入れている投資信託証券等（マザーファンドを除く。）です。

(注) 当ファンドの費用は、マザーファンドが支払った費用を含み、投資先ファンドが支払った費用を含みません。

(注) 当ファンドのその他費用には、監査法人等に支払うファンドの監査に係る費用が含まれます。

(注) 当ファンドの費用と投資先ファンドの費用は、計上された期間が異なる場合があります。

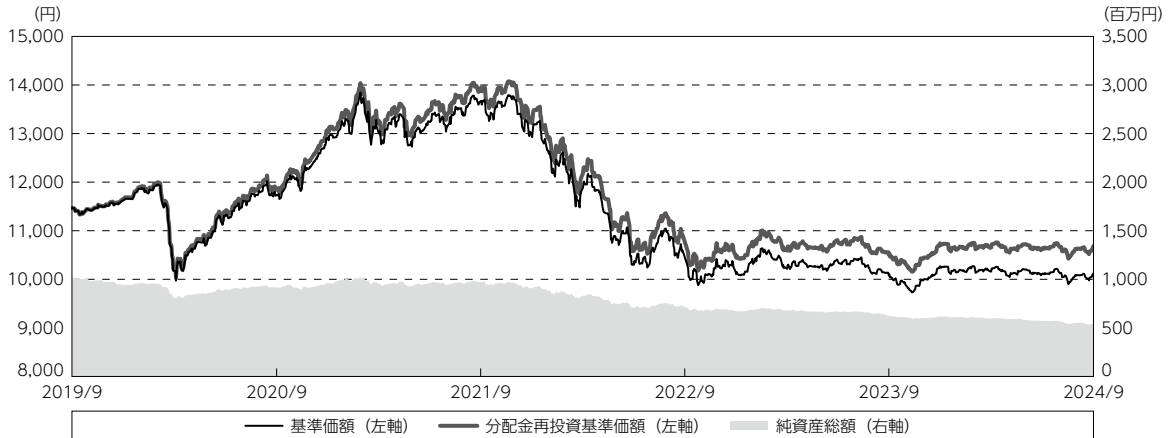
(注) 投資先ファンドの純資産総額等によっては、投資先ファンドの運用管理費用以外の比率が高まる場合があります。

(注) 投資先ファンドの費用は、交付運用報告書作成時点において、委託会社が知りうる情報をもとに作成しています。

(注) 上記の前提条件で算出したものです。このため、これらの値はあくまでも参考であり、実際に発生した費用の比率とは異なります。

最近5年間の基準価額等の推移

(2019年9月20日～2024年9月20日)



(注) 分配金再投資基準価額は、分配金（税込み）を分配時に再投資したものとみなして計算したもので、ファンド運用の実質的なパフォーマンスを示すものです。2019年9月20日の値が基準価額と同一となるように指数化しております。

(注) 分配金を再投資するかどうかについてはお客様がご利用のコースにより異なります。また、ファンドの購入価額により課税条件も異なります。したがって、個々のお客様の損益の状況を示すものではありません。

	2019年9月20日 決算日	2020年9月23日 決算日	2021年9月21日 決算日	2022年9月20日 決算日	2023年9月20日 決算日	2024年9月20日 決算日
基準価額 (円)	11,467	11,735	13,676	10,456	10,077	10,127
期間分配金合計 (税込み) (円)	—	120	120	120	120	120
分配金再投資基準価額騰落率 (%)	—	3.4	17.6	△ 22.8	△ 2.5	1.7
純資産総額 (百万円)	1,014	916	973	716	623	542

(注) 上記騰落率は、小数点以下第2位を四捨五入して表示しております。

(注) 純資産総額の単位未満は切捨てて表示しております。

(注) 騰落率は1年前の決算応当日との比較です。

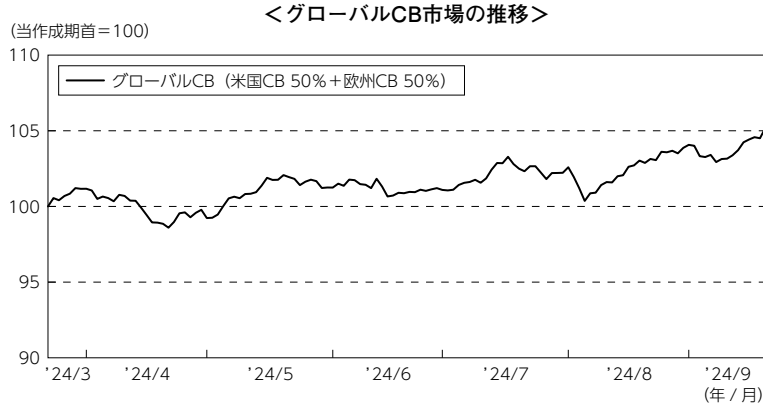
(注) 当ファンドは、主として外国籍ファンドに投資するファンド・オブ・ファンズであり、値動きを表す適切な指数が存在しないため、ベンチマーク等はありません。

投資環境

(2024年3月22日～2024年9月20日)

＜グローバルCB市場＞

グローバルCB市場の騰落は以下のようになりました。



(注) 各市場指数の騰落は、当ファンドにおける組入資産の評価時点に合わせています。また、各市場指数は、米ドル建て指数を用いています。

グローバルCB：米国CBと欧州CBの市場指数を50：50で合成し日割りバランスしたと仮定し算出した指数、米国CB：トムソン・ロイター米国コンバーティブル・ボンド・インデックス、欧州CB：トムソン・ロイター欧州コンバーティブル・ボンド・インデックス（米ドルヘッジベース）

●©Thomson Reuters. All rights reserved. トムソン・ロイター・コンバーティブル・インデックス（Thomson Reuters Convertible Index）という名称、および関連するトムソン・ロイターのサブインデックスの名称（以下、総称して「トムソン・ロイター・インデックス」）は、ロイター・リミテッド（以下「トムソン・ロイター」という）の専有財産です。

トムソン・ロイターは、トムソン・ロイター・インデックスのベンチマークを使用し取得した結果や、特定の日にトムソン・ロイター・インデックスが示す数値や水準のいずれについても、明示または黙示を問わず、いかなる保証や表明も行いません。また、トムソン・ロイターは、トムソン・ロイター・インデックスの算出方法の修正・変更につき保証を行わず、トムソン・ロイター・インデックスの算出、出版、配信を継続する義務を負わないものとします。

さらに、トムソン・ロイターは、トムソン・ロイター・インデックスや当該インデックスの計算・編集（当該インデックスに関連するまたは含まれる情報やデータを含みますが、それらに限りません）の正確性や完全性につき、明示または黙示を問わず、いかなる表明や保証も行いません。

トムソン・ロイター・インデックスに係る規則および/またはガイドライン、トムソン・ロイター・インデックスおよび関連計算式の計算・編集のプロセスや基準、ベンチマークの構成やその他の関連要素は、通知を行なうことなく、トムソン・ロイターの裁量により、変更または改定される場合があります。

グローバルCB市場は、FRB（米連邦準備制度理事会）およびECB（欧州中央銀行）による利下げ期待から、当作成期を通じて値上がりとなりました。

当ファンドのポートフォリオ

(2024年3月22日～2024年9月20日)

[野村グローバルCB投信（円コース）毎月分配型]

〔ノムラ・マルチ・マネージャーズ・ファンドーグローバル・コンバーティブル・ボンドー日本円クラス〕 受益証券および〔野村マネー マザーファンド〕 受益証券を主要投資対象とし、投資の中心とする〔ノムラ・マルチ・マネージャーズ・ファンドーグローバル・コンバーティブル・ボンドー日本円クラス〕 受益証券への投資比率は、概ね高位を維持しました。

[ノムラ・マルチ・マネージャーズ・ファンドーグローバル・コンバーティブル・ボンドー日本円クラス]

主要投資対象である〔ノムラ・マルチ・マネージャーズ・ファンドーグローバル・コンバーティブル・ボンド〕 のポートフォリオにおける信用格付け別比率については、当作成期末現在で、AAA格0.0%、AA格9.3%、A格15.1%、BBB格34.3%、BB格22.1%、B格7.1%、CCC格以下および無格付1.4%となりました。

* 格付はS&P社あるいはムーディーズ社のいずれかの格付機関の低い方の格付によります。格付がない場合は副投資顧問会社が同等の信用度を有すると判断した格付によります。

[野村マネー マザーファンド]

残存1年以内の公社債等の短期有価証券への投資を行ない、あわせてコール・ローン等で運用を行なうことで流動性の確保を図りました。

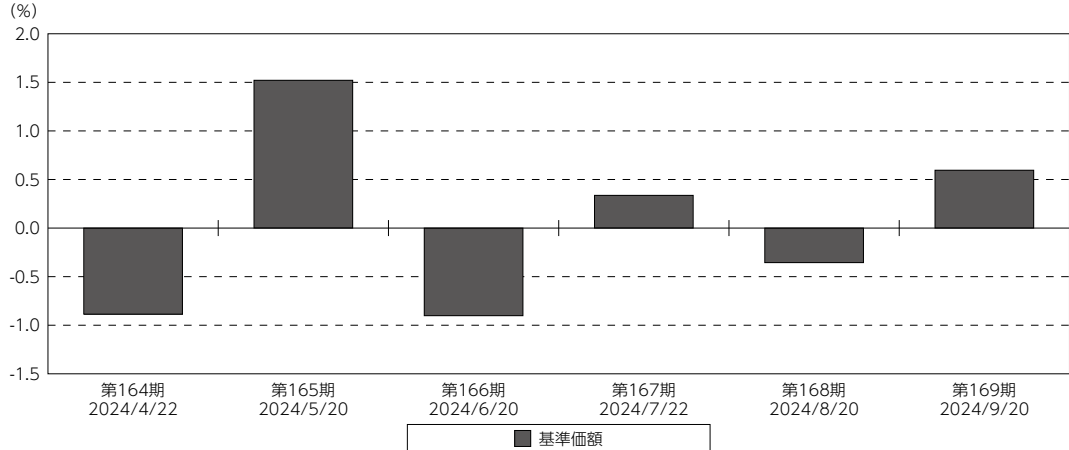
当ファンドのベンチマークとの差異

(2024年3月22日～2024年9月20日)

当ファンドは、主として外国籍ファンドに投資するファンド・オブ・ファンズであり、値動きを表す適切な指数が存在しないため、ベンチマーク等はありません。

グラフは、作成期間中の当ファンドの期別基準価額騰落率です。

基準価額（期別騰落率）



(注) 基準価額の騰落率は分配金込みです。

分配金

(2024年3月22日～2024年9月20日)

収益分配については、分配原資の範囲内で、原則として、利子・配当等収益等を中心に分配を行ないました。

留保益の運用については、特に制限を設けず、元本部分と同一の運用を行ないます。

○分配原資の内訳

(単位：円、1万口当たり・税込み)

項 目	第164期	第165期	第166期	第167期	第168期	第169期
	2024年3月22日～ 2024年4月22日	2024年4月23日～ 2024年5月20日	2024年5月21日～ 2024年6月20日	2024年6月21日～ 2024年7月22日	2024年7月23日～ 2024年8月20日	2024年8月21日～ 2024年9月20日
当期分配金	10	10	10	10	10	10
(対基準価額比率)	0.099%	0.098%	0.099%	0.099%	0.099%	0.099%
当期の収益	10	10	10	10	10	10
当期の収益以外	—	—	—	—	—	—
翌期繰越分配対象額	5,220	5,248	5,269	5,291	5,313	5,338

(注) 対基準価額比率は当期分配金（税込み）の期末基準価額（分配金込み）に対する比率であり、ファンドの収益率とは異なります。

(注) 当期の収益、当期の収益以外は小数点以下切捨てで算出しているため合計が当期分配金と一致しない場合があります。

今後の運用方針

【野村グローバルCB投信（円コース）毎月分配型】

【ノムラ・マルチ・マネージャーズ・ファンドーグローバル・コンバーティブル・ボンドー日本円クラス】 受益証券および【野村マネー マザーファンド】 受益証券を主要投資対象とし、投資の中心とする【ノムラ・マルチ・マネージャーズ・ファンドーグローバル・コンバーティブル・ボンドー日本円クラス】 受益証券への投資比率を高位で維持することを目指します。

【ノムラ・マルチ・マネージャーズ・ファンドーグローバル・コンバーティブル・ボンドー日本円クラス】

日本を除く世界の企業が発行する高利回りの転換社債を主要投資対象とします。米ドル建て以外の資産に投資を行なった場合は、各副投資顧問会社が当該資産について、原則として対米ドルで為替取引を行ないます。組入資産について、原則として、対円で為替ヘッジを行ないます。

転換社債への投資にあたっては、引き続き、高水準のインカムゲイン（利子収入）の確保とキャピタルゲイン（値上がり益）の獲得を目指し、ポートフォリオの地域別配分、格付別配分、業種別配分等に考慮したポートフォリオの構築を行なっていきます。

なお、当ファンドは証拠金規制に則り、規制対象取引の評価損益について取引の相手方と証拠金の授受を行なう場合があります。

【野村マネー マザーファンド】

残存1年以内の公社債やコマーシャル・ペーパー等の短期有価証券への投資を行ない、あわせてコール・ローン等で運用を行なうことで流動性の確保を図ります。

今後とも引き続きご愛顧賜りますよう、よろしくお願いいたします。

お知らせ

投資信託約款に規定している委託者が行なう公告を掲載する当社ホームページのアドレスを「<http://www.nomura-am.co.jp/>」から「<https://www.nomura-am.co.jp/>」に変更する所要の約款変更を行ないました。
 <変更適用日：2024年7月4日>

2024年11月5日より、ファンドの設定解約の申込締切時間は以下の記載のとおり変更となる予定です。

原則、午後3時30分までに、販売会社が受付けた分を当日のお申込み分とします。
 （販売会社によっては上記と異なる場合があります。詳しくは販売会社にお問い合わせください。）

当ファンドの概要

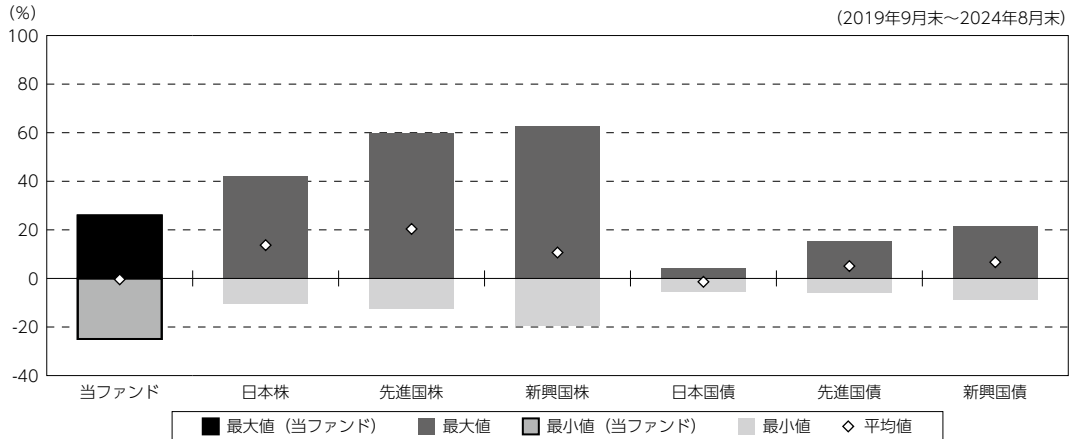
商品分類	追加型投信／海外／債券	
信託期間	2010年7月22日から2025年9月22日までです。	
運用方針	主として、円建ての外国投資信託であるノムラ・マルチ・マネージャーズ・ファンドーグローバル・コンバーティブル・ボンドー日本円クラス受益証券および円建ての国内籍の投資信託である野村マネー マザーファンド受益証券への投資を通じて、日本を除く世界の企業が発行する高利回りの転換社債（以下「グローバルCB」といいます。）を実質的な主要投資対象とし、高水準のインカムゲインの確保とキャピタルゲインの獲得を目的として運用を行います。各受益証券への投資比率は、通常の状態においては、ノムラ・マルチ・マネージャーズ・ファンドーグローバル・コンバーティブル・ボンドー日本円クラス受益証券への投資を中心としますが、特に制限は設けず、各投資対象ファンドの収益性および流動性ならびに当ファンドの資金動向等を勘案のうえ決定します。	
主要投資対象	野村グローバルCB投信（円コース）毎月分配型	ノムラ・マルチ・マネージャーズ・ファンドーグローバル・コンバーティブル・ボンドー日本円クラス受益証券および野村マネー マザーファンド受益証券を主要投資対象とします。なお、コマーシャル・ペーパー等の短期有価証券ならびに短期金融商品等に直接投資する場合があります。
	ノムラ・マルチ・マネージャーズ・ファンドーグローバル・コンバーティブル・ボンドー日本円クラス	グローバルCBを主要投資対象とします。
	野村マネー マザーファンド	本邦通貨表示の短期有価証券を主要投資対象とします。
運用方法	ノムラ・マルチ・マネージャーズ・ファンドーグローバル・コンバーティブル・ボンドー日本円クラス受益証券および野村マネー マザーファンド受益証券への投資を通じて、主としてグローバルCBに実質的に投資を行ない、高水準のインカムゲインの確保とキャピタルゲインの獲得を目的として運用を行ないます。	
分配方針	毎決算時に、原則として、利子・配当等収益等を中心に安定分配を行なうことを基本とします。ただし、基準価額水準等によっては売買益等が中心となる場合や安定分配とならない場合があります。なお、毎年3月および9月の決算時には、安定分配相当額に委託者が決定する額を付加して分配する場合があります。留保益の運用については、特に制限を設けず、元本部分と同一の運用を行ないます。「原則として、利子・配当等収益等を中心に安定分配を行なう」方針としていますが、これは、運用による収益が安定したものであることや基準価額が安定的に推移すること等を示唆するものではありません。	

※店頭デリバティブ取引に関する国際的な規制強化について

店頭デリバティブ取引等の金融取引に関して、国際的に規制の強化が行なわれており、ファンドが実質的に活用する当該金融取引が当該規制強化等の影響を受け、当該金融取引を行なうための担保として現金等を提供する必要がある場合があります。その場合、追加的に現金等を保有するため、ファンドの実質的な主要投資対象の組入比率が下がり、高位に組入れた場合に期待される投資効果が得られないことが想定されます。また、その結果として、実質的な主要投資対象を高位に組入れた場合と比べてファンドのパフォーマンスが悪化する場合があります。

(参考情報)

○当ファンドと代表的な資産クラスとの騰落率の比較



(単位：%)

	当ファンド	日本株	先進国株	新興国株	日本国債	先進国債	新興国債
最大値	25.9	42.1	59.8	62.7	4.4	15.3	21.5
最小値	△ 24.9	△ 10.4	△ 12.4	△ 19.4	△ 5.5	△ 6.1	△ 8.8
平均値	△ 0.4	13.7	20.4	10.7	△ 1.4	5.1	6.7

(注) 全ての資産クラスが当ファンドの投資対象とは限りません。

(注) 2019年9月から2024年8月の5年間の各月末における1年間の騰落率の最大値・最小値・平均値を表示したものです。

(注) 決算日に対応した数値とは異なります。

(注) 当ファンドは分配金再投資基準価額の騰落率です。

《代表的な資産クラスの指数》

日本株：東証株価指数 (TOPIX) (配当込み)

先進国株：MSCI-KOKUSAI指数 (配当込み、円ベース)

新興国株：MSCIエマージング・マーケット・インデックス (配当込み、円ベース)

日本国債：NOMURA-BPI国債

先進国債：FTSE世界国債インデックス (除く日本、ヘッジなし・円ベース)

新興国債：JPモルガン・ガバメント・ボンド・インデックス-エマージング・マーケット・グローバル・ディバースファイド (円ベース)

※各指数についての説明は、後述の「代表的な資産クラスとの騰落率の比較に用いた指数について」をご参照ください。

(注) 海外の指数は、為替ヘッジなしによる投資を想定して、円換算しております。

当ファンドのデータ

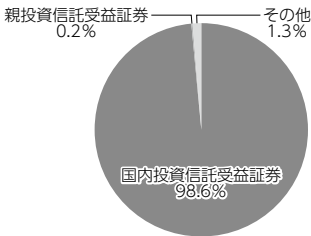
組入資産の内容

(2024年9月20日現在)

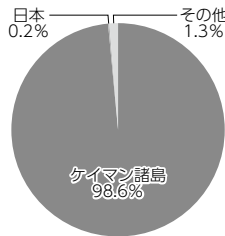
○組入上位ファンド

銘柄名	第169期末
ノムラ・マルチ・マネージャーズ・ファンドーグローバル・コンバーティブル・ボンドー日本円クラス	98.6%
野村マネー マザーファンド	0.2%
組入銘柄数	2銘柄

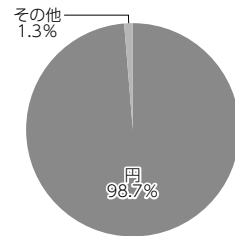
○資産別配分



○国別配分



○通貨別配分



(注) 比率は純資産総額に対する割合です。資産の状況等によっては合計が100%とならない場合があります。

(注) 国別配分は、原則として発行国（地域）もしくは投資国（地域）を表示しております。

(注) 組入銘柄に関する詳細な情報等は、運用報告書（全体版）に記載しております。

(注) その他にはコール・ローン等を含む場合があります。

(注) 国内投資信託受益証券には外国籍（邦貨建）の受益証券を含めております。

純資産等

項目	第164期末	第165期末	第166期末	第167期末	第168期末	第169期末
	2024年4月22日	2024年5月20日	2024年6月20日	2024年7月22日	2024年8月20日	2024年9月20日
純資産総額	588,937,045円	580,711,972円	570,560,299円	565,431,685円	549,851,494円	542,556,364円
受益権総口数	585,553,163口	569,243,397口	564,988,754口	558,568,093口	545,646,715口	535,750,341口
1万口当たり基準価額	10,058円	10,201円	10,099円	10,123円	10,077円	10,127円

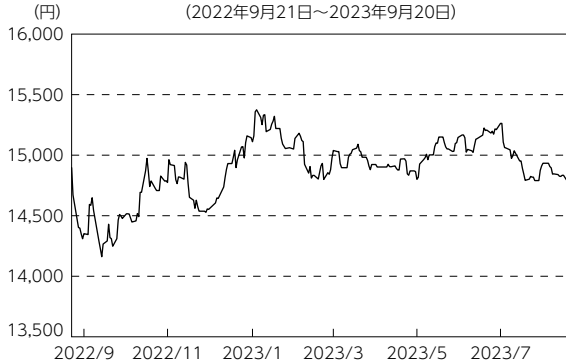
(注) 当作成期間中（第164期～第169期）における追加設定元本額は839,966円、同解約元本額は50,501,965円です。

組入上位ファンドの概要

ノムラ・マルチ・マネージャーズ・ファンドーグローバル・コンバーティブル・ボンドー日本円クラス

作成時点において、入手可能な直前計算期間の年次報告書をもとに作成いたしております。
運用経過等に関する詳細な内容につきましては、運用報告書（全体版）に記載しております。

【純資産価格の推移】



(注) 分配金を分配時に再投資したものと計算しております。

【1万口当たりの費用明細】

(2022年9月21日～2023年9月20日)

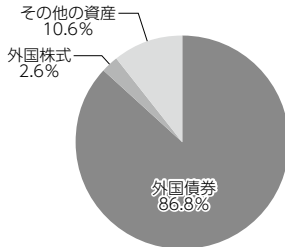
当該期間の1万口当たりの費用明細については開示されていないため、掲載しておりません。

【組入上位10銘柄】

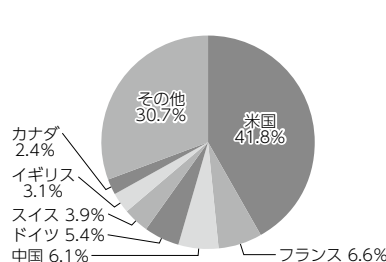
(2023年9月20日現在)

銘柄名	業種 / 種別等	通貨	国 (地域)	比率 %
1 ON SEMICONDUCTO CV 0.5000% 01/03/29	テクノロジー	米ドル	米国	1.4
2 BOOKING HLDS IN CV 0.7500% 01/05/25	通信	米ドル	米国	1.4
3 PIONEER NATURAL CV 0.2500% 15/05/25	エネルギー	米ドル	米国	1.2
4 LIVE NATION ENT CV 3.1250% 15/01/29	消費循環	米ドル	米国	1.2
5 SHOPIFY INC CV 0.1250% 01/11/25	通信	米ドル	カナダ	1.2
6 AIR CANADA CV 4.0000% 01/07/25	消費循環	米ドル	カナダ	1.2
7 ZILLOW GRP CV 2.7500% 15/05/25	通信	米ドル	米国	1.2
8 NEXTERA ENE CV PFD 6.9260% 01/09/25	公益	米ドル	米国	1.2
9 DEXCOM INC CV 0.2500% 15/11/25	生活必需品	米ドル	米国	1.1
10 EXPEDIA GRP INC CV 0% 15/02/26	通信	米ドル	米国	1.1
組入銘柄数		162銘柄		

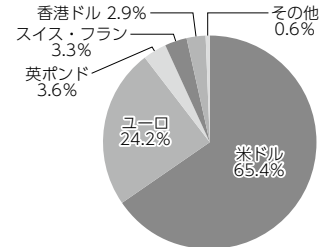
【資産別配分】



【国別配分】



【通貨別配分】



(注) 比率は純資産総額に対する割合です。資産の状況等によっては合計が100%とならない場合があります。

(注) 国 (地域) および国別配分は、原則として発行国 (地域) もしくは投資国 (地域) を表示しております。

(注) 組入銘柄に関する詳細な情報は、運用報告書 (全体版) に記載しております。

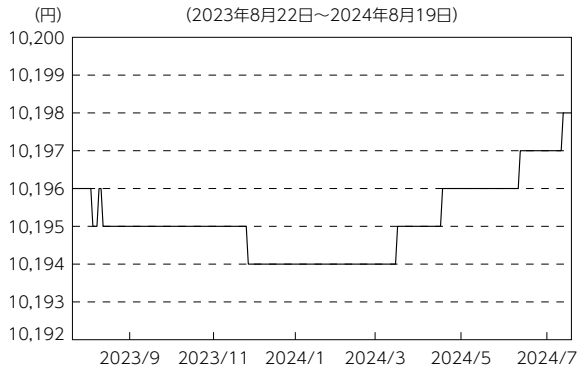
(注) その他にはコール・ローン等を含む場合があります。

野村マネー マザーファンド

運用経過等に関する詳細な内容につきましては、運用報告書（全体版）に記載しております。

【基準価額の推移】

(2023年8月22日～2024年8月19日)



【1万口当たりの費用明細】

(2023年8月22日～2024年8月19日)

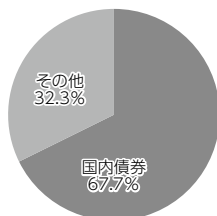
該当事項はございません。

【組入上位10銘柄】

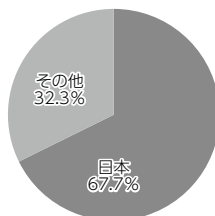
(2024年8月19日現在)

	銘柄名	業種 / 種別等	通貨	国 (地域)	比率
1	国債バスケット(変動利付・利付・国庫短期証券)	国債(現先)	円	日本	61.5%
2	日本高速道路保有・債務返済機構債券 政府保証債第229回	特殊債	円	日本	2.3
3	相模原市 公募平成26年度第1回	地方債	円	日本	2.3
4	日本高速道路保有・債務返済機構債券 政府保証債第225回	特殊債	円	日本	1.5
5	—	—	—	—	—
6	—	—	—	—	—
7	—	—	—	—	—
8	—	—	—	—	—
9	—	—	—	—	—
10	—	—	—	—	—
組入銘柄数			4銘柄		

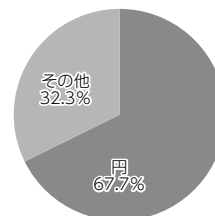
【資産別配分】



【国別配分】



【通貨別配分】



(注) 比率は純資産総額に対する割合です。資産の状況等によっては合計が100%とされない場合があります。

(注) 国 (地域) および国別配分は、原則として発行国 (地域) もしくは投資国 (地域) を表示しております。

(注) 組入銘柄に関する詳細な情報等は、運用報告書 (全体版) に記載しております。

(注) その他にはコール・ローン等を含む場合があります。

<代表的な資産クラスとの騰落率の比較に用いた指数について>

○東証株価指数（TOPIX）（配当込み）

配当込みTOPIX（「東証株価指数（TOPIX）（配当込み）」といいます。）の指数値及び東証株価指数（TOPIX）（配当込み）に係る標準又は商標は、株式会社J P X総研又は株式会社J P X総研の関連会社（以下「J P X」といいます。）の知的財産であり、指数の算出、指数値の公表、利用など東証株価指数（TOPIX）（配当込み）に関するすべての権利・ノウハウ及び東証株価指数（TOPIX）（配当込み）に係る標準又は商標に関するすべての権利はJ P Xが有します。J P Xは、東証株価指数（TOPIX）（配当込み）の指数値の算出又は公表の誤謬、遅延又は中断に対し、責任を負いません。本商品は、J P Xにより提供、保証又は販売されるものではなく、本商品の設定、販売及び販売促進活動に起因するいかなる損害に対してもJ P Xは責任を負いません。

○MSCI-KOKUSAI指数（配当込み、円ベース）

○MSCIエマージング・マーケット・インデックス（配当込み、円ベース）

MSCI-KOKUSAI指数（配当込み、円ベース）、MSCIエマージング・マーケット・インデックス（配当込み、円ベース）は、MSCIが開発した指数です。同指数に対する著作権、知的所有権その他一切の権利はMSCIに帰属します。またMSCIは、同指数の内容を変更する権利および公表を停止する権利を有しています。

○NOMURA-BPI国債

NOMURA-BPI国債の知的財産権は、野村フィデューシャリー・リサーチ&コンサルティング株式会社に帰属します。なお、野村フィデューシャリー・リサーチ&コンサルティング株式会社は、NOMURA-BPI国債の正確性、完全性、信頼性、有用性を保証するものではなく、NOMURA-BPI国債を用いて行なわれる野村アセットマネジメント株式会社の事業活動、サービスに関し一切責任を負いません。

○FTSE世界国債インデックス（除く日本、ヘッジなし・円ベース）

FTSE世界国債インデックス（除く日本、ヘッジなし・円ベース）は、FTSE Fixed Income LLCにより運営され、世界主要国の国債の総合収益率を各市場の時価総額で加重平均した債券インデックスです。同指数はFTSE Fixed Income LLCの知的財産であり、指数に関するすべての権利はFTSE Fixed Income LLCが有しています。

○JPモルガン・ガバメント・ボンド・インデックス－エマージング・マーケット・グローバル・ディバースファイド（円ベース）

「JPモルガン・ガバメント・ボンド・インデックス－エマージング・マーケット・グローバル・ディバースファイド（円ベース）」（ここでは「指数」とよびます）についてここに提供された情報は、指数のレベルも含め、但しそれに限定することなく、情報としてのみ使用されるものであり、金融商品の売買を勧誘、何らかの売買の公式なコンファメーション、或いは指数に関連する何らかの商品の価値や値段を決めるものでもありません。また、投資戦略や税金における会計アドバイスを法的に推奨するものでもありません。ここに含まれる市場価格、データ、その他の情報は確かなものと考えられますが、JPMorgan Chase & Co.及びその子会社（以下、JPM）がその完全性や正確性を保証するものではありません。含まれる情報は通知なしに変更されることがあります。過去のパフォーマンスは将来のリターンを示唆するものではありません。本資料に含まれる発行体の金融商品について、JPMやその従業員がロング・ショート両方を含めてポジションを持ったり、売買を行ったり、またはマーケットメイクを行ったりすることがあり、また、発行体の引受人、プレースメント・エージェンシー、アドバイザー、または貸主になっている可能性もあります。

米国のJ.P. Morgan Securities LLC（ここでは「JPMSLLC」と呼びます）（「指数スポンサー」）は、指数に関する証券、金融商品または取引（ここでは「プロダクト」と呼びます）についての援助、保障または販売促進を行いません。証券或いは金融商品全般、或いは特にプロダクトへの投資の推奨について、また金融市場における投資機会を指数に連動させる或いはそれを目的とする推奨の可否について、指数スポンサーは一切の表明または保証、或いは伝達または示唆を行なうものではありません。指数スポンサーはプロダクトについての管理、マーケティング、トレーディングに関する義務または法的責任を負いません。指数は信用できると考えられる情報によって算出されていますが、その完全性や正確性、また指数に付随する情報について保証するものではありません。

指数は指数スポンサーが保有する財産であり、その財産権はすべて指数スポンサーに帰属します。

JPMSLLCはNASD、NYSE、SIPCの会員です。JPMorganはJP Morgan Chase Bank, NA, JP SI, J.P. Morgan Securities PLC.、またはその関係会社が投資銀行業務を行なう際に使用する名称です。

（出所：株式会社野村総合研究所、FTSE Fixed Income LLC 他）