

クスリのアオキホールディングス株式ファンド (確定拠出年金向け)

追加型投信／国内／株式

交付運用報告書

第3期(決算日2021年10月8日)

作成対象期間(2020年10月9日～2021年10月8日)

第3期末(2021年10月8日)	
基準価額	9,984円
純資産総額	91百万円
第3期	
騰落率	△11.8%
分配金(税込み)合計	0円

(注) 騰落率は分配金(税込み)を分配時に再投資したものとみなして計算したもので、小数点以下第2位を四捨五入して表示しております。

(注) 純資産総額の単位未満は切捨てて表示しております。

- 交付運用報告書は、運用報告書に記載すべき事項のうち重要なものを記載した書面です。その他の内容については、運用報告書(全体版)に記載しております。
- 当ファンドは、投資信託約款において運用報告書(全体版)に記載すべき事項を、電磁的方法によりご提供することができる旨を定めております。運用報告書(全体版)は、野村アセットマネジメントのホームページで閲覧・ダウンロードしていただけます。
- 運用報告書(全体版)は、受益者の方からのご請求により交付されます。交付をご請求される方は、販売会社までお問い合わせください。

<運用報告書(全体版)の閲覧・ダウンロード方法>

右記ホームページを開く

⇒「ファンド検索」にファンド名を入力しファンドを選択

⇒ファンド詳細ページから「運用報告書(全体版)」を選択

受益者のみなさまへ

平素は格別のご愛顧を賜り、厚く御礼申し上げます。

当ファンドは、原則として、株式会社クスリのアオキホールディングスの発行する普通株式のみに投資を行ない、当該株式の値動きに連動した投資成果を目指して運用を行ないます。

ここに、当作成対象期間の運用状況等についてご報告申し上げます。

今後とも一層のお引立てを賜りますよう、お願い申し上げます。

野村アセットマネジメント

東京都江東区豊洲二丁目2番1号



サポートダイヤル 0120-753104

(受付時間) 営業日の午前9時～午後5時

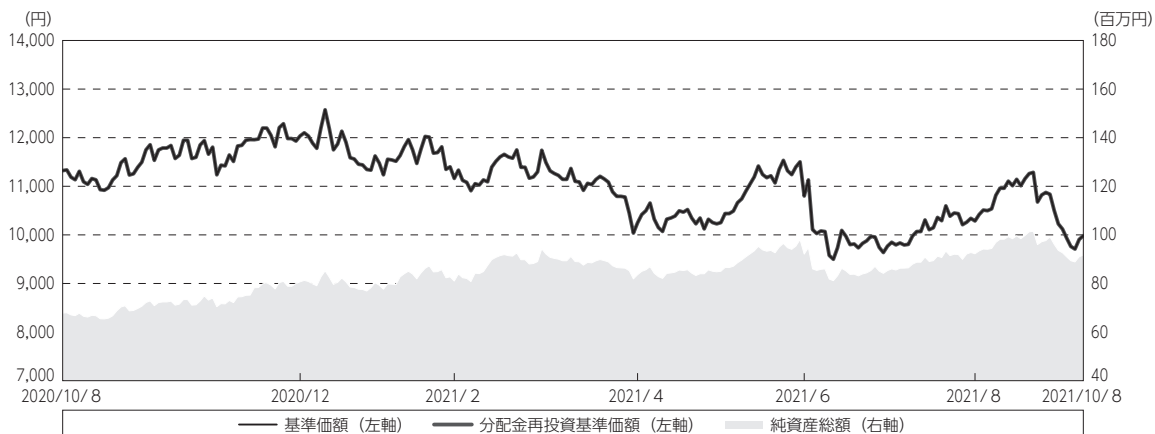


ホームページ <http://www.nomura-am.co.jp/>

運用経過

期中の基準価額等の推移

（2020年10月9日～2021年10月8日）



期首：11,323円

期末：9,984円（既払分配金（税込み）：0円）

騰落率：△11.8%（分配金再投資ベース）

(注) 分配金再投資基準価額は、分配金（税込み）を分配時に再投資したものとみなして計算したもので、ファンド運用の実質的なパフォーマンスを示すものではありません。作成期首（2020年10月8日）の値が基準価額と同一となるように指数化しております。

(注) 分配金を再投資するかどうかについてはお客様がご利用のコースにより異なります。また、ファンドの購入価額により課税条件も異なります。したがって、個々のお客様の損益の状況を示すものではありません。

(注) 上記騰落率は、小数点以下第2位を四捨五入して表示しております。

○基準価額の主な変動要因

クスリのアオキホールディングスの株価の変動

1万口当たりの費用明細

（2020年10月9日～2021年10月8日）

項 目	当 期		項 目 の 概 要
	金 額	比 率	
(a) 信託報酬	円 132	% 1.210	(a) 信託報酬＝期中の平均基準価額×信託報酬率
(投信会社)	(120)	(1.100)	ファンドの運用とそれに伴う調査、受託会社への指図、法定書面等の作成、基準価額の算出等
(販売会社)	(6)	(0.055)	購入後の情報提供、運用報告書等各種書類の送付、口座内でのファンドの管理および事務手続き等
(受託会社)	(6)	(0.055)	ファンドの財産の保管・管理、委託会社からの指図の実行等
(b) 売買委託手数料	2	0.015	(b) 売買委託手数料＝期中の売買委託手数料÷期中の平均受益権口数 ※売買委託手数料は、有価証券等の売買の際、売買仲介人に支払う手数料
(株 式)	(2)	(0.015)	
(c) その他費用	0	0.003	(c) その他費用＝期中のその他費用÷期中の平均受益権口数
(監査費用)	(0)	(0.003)	監査費用は、監査法人等に支払うファンドの監査に係る費用
合 計	134	1.228	
期中の平均基準価額は、10,872円です。			

(注) 期中の費用（消費税等のかかるものは消費税等を含む）は、追加・解約により受益権口数に変動があるため、簡便法により算出した結果です。

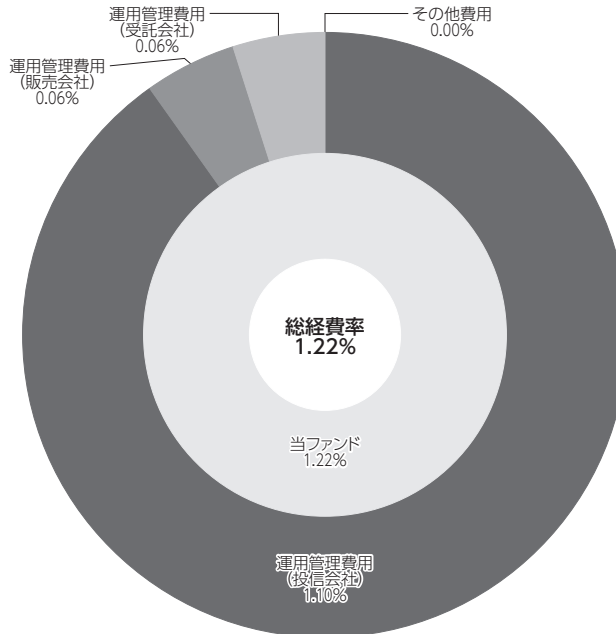
(注) 各金額は項目ごとに円未満は四捨五入してあります。

(注) 各比率は1万口当たりのそれぞれの費用金額（円未満の端数を含む）を期中の平均基準価額で除して100を乗じたもので、項目ごとに小数第3位未満は四捨五入してあります。

（参考情報）

○総経費率

当期中の運用・管理にかかった費用の総額（原則として、募集手数料、売買委託手数料及び有価証券取引税を除く。）を期中の平均受益権口数に期中の平均基準価額（1口当たり）を乗じた数で除した総経費率（年率）は1.22%です。



(注) 当ファンドの費用は1万口当たりの費用明細において用いた簡便法により算出したものです。

(注) 各費用は、原則として、募集手数料、売買委託手数料及び有価証券取引税を含みません。

(注) 各比率は、年率換算した値です。

(注) 上記の前提条件で算出したものです。このため、これらの値はあくまでも参考であり、実際に発生した費用の比率とは異なります。

最近5年間の基準価額等の推移

(2016年10月11日～2021年10月8日)



- (注) 分配金再投資基準価額は、分配金（税込み）を分配時に再投資したものとみなして計算したもので、ファンド運用の実質的なパフォーマンスを示すものです。
- (注) 分配金を再投資するかどうかについてはお客様がご利用のコースにより異なります。また、ファンドの購入価額により課税条件も異なります。したがって、個々のお客様の損益の状況を示すものではありません。
- (注) 当ファンドの設定日は2019年3月18日です。

	2019年3月18日 設定日	2019年10月8日 決算日	2020年10月8日 決算日	2021年10月8日 決算日
基準価額 (円)	10,000	10,841	11,323	9,984
期間分配金合計 (税込み) (円)	—	5	5	0
分配金再投資基準価額騰落率 (%)	—	8.5	4.5	△ 11.8
純資産総額 (百万円)	15	24	67	91

- (注) 上記騰落率は、小数点以下第2位を四捨五入して表示しております。
- (注) 純資産総額の単位未満は切捨てて表示しております。
- (注) 騰落率は1年前の決算応当日との比較です。ただし、設定日の基準価額は設定当初の金額、純資産総額は設定当初の元本額を表示しており、2019年10月8日の騰落率は設定当初との比較です。
- (注) 当ファンドは特定の指数等を念頭に置いた運用を行っていないため、ベンチマーク等はありません。

投資環境

（2020年10月9日～2021年10月8日）

国内株式市場は、期首より欧州など海外での新型コロナウイルスの新規感染者数増加を受けて景気の先行きへの懸念が高まり、下落しました。2020年11月以降は、米国大統領選挙の結果を受けて政治的な不透明感が和らぎ米国株式市場が上昇したことや、新型コロナウイルスのワクチン開発進展を受けて早期のワクチン普及による経済の正常化期待が高まったことなどから上昇しました。

2021年2月以降は、米国の追加経済対策の早期成立への期待や、国内企業の2020年度業績予想の上方修正が相次いだことなどが好感された一方、米長期金利の上昇や、国内での新型コロナウイルス新規感染者数増加への懸念などから、一進一退の展開となりました。9月以降は菅首相の自民党総裁選出馬見送りが報道され、新首相の下で内閣が一新されることから、内閣支持率の回復期待が浮上したことなどにより上昇したものの、米国政府の債務上限を巡る与野党対立や長期金利上昇の影響で米国株式相場が軟調に推移したことなどを背景に下落しました。

一方、クスリのアオキホールディングスの株価は、期首から2021年1月中旬にかけて国内株式市場と同様に堅調に推移しましたが、2021年1月度の月次販売動向において大雪の影響で既存店の売上が市場予想に届かなかったことや、4月度の月次販売動向で弱めの基調が継続したことなどから下落しました。

6月に入ると複数の証券会社が同社に対するレーティングを強気に設定したことなどから上昇しましたが、7月に発表した2022年5月期の連結業績予想の純利益の見通しが市場予想を下回ったことなどを背景に下落しました。

当ファンドのポートフォリオ

（2020年10月9日～2021年10月8日）

・株式組入比率

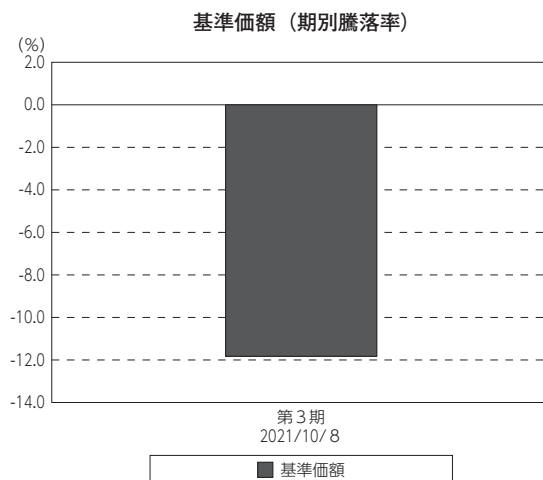
株式の組入比率は、期を通じ高位に維持しました。

当ファンドのベンチマークとの差異

(2020年10月9日～2021年10月8日)

当ファンドは特定の指数等を念頭に置いた運用を行っていないため、ベンチマーク等はありません。

グラフは、期中の当ファンドの期別基準価額騰落率です。



(注) 基準価額の騰落率は分配金込みです。

分配金

(2020年10月9日～2021年10月8日)

経費控除後の配当等収益や基準価額水準を勘案し、今期の収益分配は見送らせていただきました。留保益の運用については、特に制限を設けず、元本部分と同一の運用を行ないます。

○分配原資の内訳

(単位：円、1万口当たり・税込み)

項目	第3期	
	2020年10月9日～2021年10月8日	
当期分配金	-	
(対基準価額比率)	-%	
当期の収益	-	
当期の収益以外	-	
翌期繰越分配対象額	789	

(注) 対基準価額比率は当期分配金（税込み）の期末基準価額（分配金込み）に対する比率であり、ファンドの収益率とは異なります。

(注) 当期の収益、当期の収益以外は小数点以下切捨てで算出しているため合計が当期分配金と一致しない場合があります。

今後の運用方針

今後も、主要投資対象であるクスリのアオキホールディングスの発行する普通株式を高位に組み入れ、引き続き、信託財産の成長を図ることを目的として運用を行ないます。

今後とも引き続きご愛顧賜りますよう、よろしくお願い申し上げます。

お知らせ

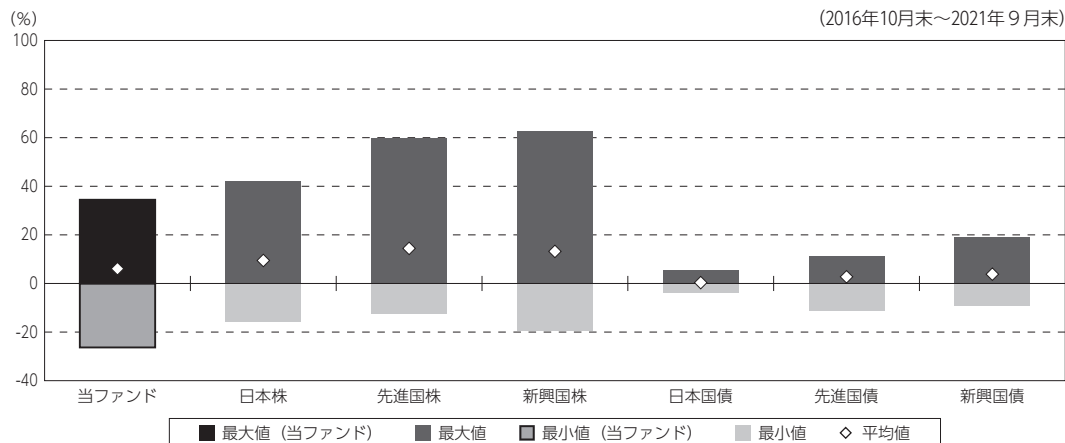
該当事項はございません。

当ファンドの概要

商品分類	追加型投信／国内／株式
信託期間	2019年3月18日以降、無期限とします。
運用方針	原則として、株式会社クスリのアオキホールディングス（以下「クスリのアオキホールディングス」といいます。）の発行する普通株式のみに投資を行ない、当該株式の値動きに連動した投資成果を目指して運用を行ないます。追加設定・一部解約があった場合には、原則として当該追加設定・一部解約の当日に株式の買付けまたは売却を行ない、株式の組入れ比率を高位に維持することを目指します。
主要投資対象	原則として、クスリのアオキホールディングスの発行する普通株式のみに投資を行ないます。
運用方法	原則として、クスリのアオキホールディングスの発行する普通株式のみに投資を行ない、当該株式の値動きに連動した投資成果を目指して運用を行ないます。
分配方針	毎決算時に、原則として経費控除後の繰越分を含めた配当等収益と売買益（評価益を含みます。）等から、基準価額水準等を勘案して分配します。留保益の運用については、特に制限を設けず、元本部分と同一の運用を行ないます。

（参考情報）

○当ファンドと代表的な資産クラスとの騰落率の比較



(単位: %)

	当ファンド	日本株	先進国株	新興国株	日本国債	先進国債	新興国債
最大値	34.4	42.1	59.8	62.7	5.4	11.4	19.3
最小値	△ 26.3	△ 16.0	△ 12.4	△ 19.4	△ 4.0	△ 11.4	△ 9.4
平均値	6.1	9.5	14.4	13.2	0.3	2.7	3.8

(注) 全ての資産クラスが当ファンドの投資対象とは限りません。

(注) 2016年10月から2021年9月の5年間（当ファンドは2020年3月から2021年9月）の各月末における1年間の騰落率の最大値・最小値・平均値を表示したものです。

(注) 決算日に対応した数値とは異なります。

(注) 当ファンドは分配金再投資基準価額の騰落率です。

《代表的な資産クラスの指数》

日本株：東証株価指数（TOPIX）（配当込み）

先進国株：MSCI-KOKUSAI指数（配当込み、円ベース）

新興国株：MSCIエマージング・マーケット・インデックス（配当込み、円ベース）

日本国債：NOMURA-BPI国債

先進国債：FTSE世界国債インデックス（除く日本、ヘッジなし・円ベース）

新興国債：JPモルガン・ガバメント・ボンド・インデックス-エマージング・マーケット・グローバル・ディバースファイド（円ベース）

※各指数についての説明は、後述の「代表的な資産クラスとの騰落率の比較に用いた指数について」をご参照ください。

(注) 海外の指数は、為替ヘッジなしによる投資を想定して、円換算しております。

当ファンドのデータ

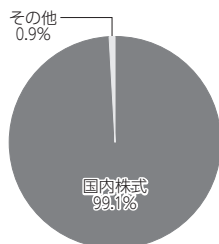
組入資産の内容

(2021年10月8日現在)

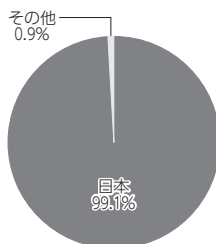
○組入上位10銘柄

	銘柄名	業種/種別等	通貨	国(地域)	比率 %
1	クスリのアオキホールディングス	小売業	円	日本	99.1
2	—	—	—	—	—
3	—	—	—	—	—
4	—	—	—	—	—
5	—	—	—	—	—
6	—	—	—	—	—
7	—	—	—	—	—
8	—	—	—	—	—
9	—	—	—	—	—
10	—	—	—	—	—
	組入銘柄数		1銘柄		

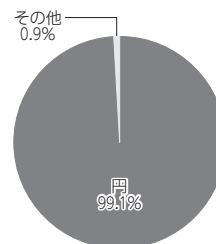
○資産別配分



○国別配分



○通貨別配分



(注) 比率は純資産総額に対する割合です。資産の状況等によっては合計が100%とならない場合があります。
 (注) 国(地域)および国別配分は、原則として発行国(地域)もしくは投資国(地域)を表示しております。
 (注) 組入銘柄に関する詳細な情報は、運用報告書(全体版)に記載しております。
 (注) その他にはコール・ローン等を含む場合があります。

純資産等

項目	第3期末	
	2021年10月8日	
純資産総額	91,707,684円	
受益権総口数	91,851,271口	
1万口当たり基準価額	9,984円	

(注) 期中における追加設定元本額は34,858,263円、同解約元本額は2,931,362円です。

<代表的な資産クラスとの騰落率の比較に用いた指数について>

○東証株価指数（TOPIX）（配当込み）

東証株価指数（TOPIX）（配当込み）は、株式会社東京証券取引所（㈱東京証券取引所）の知的財産であり、指数の算出、指数値の公表、利用など同指数に関するすべての権利は、㈱東京証券取引所が有しています。なお、本商品は、㈱東京証券取引所により提供、保証又は販売されるものではなく、㈱東京証券取引所は、ファンドの発行又は売買に起因するいかなる損害に対しても、責任を有しません。

○MSCI-KOKUSAI指数（配当込み、円ベース）

○MSCIエマージング・マーケット・インデックス（配当込み、円ベース）

MSCI-KOKUSAI指数（配当込み、円ベース）、MSCIエマージング・マーケット・インデックス（配当込み、円ベース）は、MSCIが開発した指数です。同指数に対する著作権、知的所有権その他一切の権利はMSCIに帰属します。またMSCIは、同指数の内容を変更する権利および公表を停止する権利を有しています。

○NOMURA-BPI国債

NOMURA-BPI国債の知的財産権は、野村證券株式会社に帰属します。なお、野村證券株式会社は、NOMURA-BPI国債の正確性、完全性、信頼性、有用性を保証するものではなく、NOMURA-BPI国債を用いて行なわれる野村アセットマネジメント株式会社の事業活動、サービスに関し一切責任を負いません。

○FTSE世界国債インデックス（除く日本、ヘッジなし・円ベース）

FTSE世界国債インデックス（除く日本、ヘッジなし・円ベース）は、FTSE Fixed Income LLCにより運営され、世界主要国の国債の総合収益率を各市場の時価総額で加重平均した債券インデックスです。同指数はFTSE Fixed Income LLCの知的財産であり、指数に関するすべての権利はFTSE Fixed Income LLCが有しています。

○JPモルガン・ガバメント・ボンド・インデックス－エマージング・マーケット・グローバル・ディバースファイド（円ベース）

「JPモルガン・ガバメント・ボンド・インデックス－エマージング・マーケット・グローバル・ディバースファイド（円ベース）」（ここでは「指数」とよびます）についてここに提供された情報は、指数のレベルも含め、但しそれに限定することなく、情報としてのみ使用されるものであり、金融商品の売買を勧誘、何らかの売買の公式なコンファメーション、或いは指数に関連する何らかの商品の価値や値段を決めるものでもありません。また、投資戦略や税金における会計アドバイスを法的に推奨するものでもありません。ここに含まれる市場価格、データ、その他の情報は確かなものと考えられますが、JPMorgan Chase & Co. 及びその子会社（以下、JPM）がその完全性や正確性を保証するものではありません。含まれる情報は通知なしに変更されることがあります。過去のパフォーマンスは将来のリターンを示唆するものではありません。本資料に含まれる発行体の金融商品について、JPMやその従業員がロング・ショート両方を含めてポジションを持ったり、売買を行ったり、またはマーケットメイクを行ったりすることがあり、また、発行体の引受人、プレースメント・エージェンシー、アドバイザー、または貸主になっている可能性もあります。米国のJ.P. Morgan Securities LLC（ここでは「JPMSLLC」と呼びます）（「指数スポンサー」）は、指数に関する証券、金融商品または取引（ここでは「プロダクト」と呼びます）についての援助、保障または販売促進を行いません。証券或いは金融商品全般、或いは特にプロダクトへの投資の推奨について、また金融市場における投資機会を指数に連動させる或いはそれを目的とする推奨の可否について、指数スポンサーは一切の表明または保証、或いは伝達または示唆を行なうものではありません。指数スポンサーはプロダクトについての管理、マーケティング、トレーディングに関する義務または法的責任を負いません。指数は信用できると考えられる情報によって算出されていますが、その完全性や正確性、また指数に付随する情報について保証するものではありません。指数は指数スポンサーが保有する財産であり、その財産権はすべて指数スポンサーに帰属します。

JPMSLLCはNASD, NYSE, SIPCの会員です。JPMorganはJP Morgan Chase Bank, NA, JPSI, J.P. Morgan Securities PLC.、またはその関係会社が投資銀行業務を行なう際に使用する名称です。

（出所：株式会社野村総合研究所、FTSE Fixed Income LLC 他）