

# 野村グローバル・ハイ・イールド債券投信 (マネープールファンド) 年2回決算型

## 運用報告書(全体版)

第11期(決算日2015年9月15日)

作成対象期間(2015年3月17日～2015年9月15日)

### 受益者のみなさまへ

平素は格別のご愛顧を賜り、厚く御礼申し上げます。  
当作成対象期間の運用状況等についてご報告申し上げます。  
今後とも一層のお引立てを賜りますよう、お願い申し上げます。

#### ●当ファンドの仕組みは次の通りです。

|        |   |   |
|--------|---|---|
| 商品分類   | 追加型投信/国内/債券   |   |
| 信託期間   | 2010年4月23日から2020年3月16日(当初、2015年3月16日)までです。  |   |
| 運用方針   | 野村マネー マザーファンド(以下「マザーファンド」といいます。)受益証券への投資を通じて、主として本邦通貨表示の短期有価証券に投資し、安定した収益の確保を図ることを目的として運用を行います。 |   |
| 主な投資対象 | 野村グローバル・ハイ・イールド債券投信(マネープールファンド)年2回決算型   | マザーファンド受益証券を主要投資対象とします。なお、公社債等に直接投資する場合があります。   |
|        | マザーファンド   | 本邦通貨表示の短期有価証券を主要投資対象とします。   |
| 主な投資制限 | 野村グローバル・ハイ・イールド債券投信(マネープールファンド)年2回決算型   | 株式への直接投資は行いません。<br>株式への投資は転換社債を転換したもの等に限るものとし、信託財産の純資産総額の5%以内とします。<br>外貨建て資産への投資は行いません。 |
|        | マザーファンド   | 株式への投資は行いません。<br>外貨建て資産への投資は行いません。  |
| 分配方針   | 毎決算時に、原則として経費控除後の繰越分を含めた利子・配当等収益と売買益等から、基準価額水準等を勘案して分配します。留保益の運用については、特に制限を設けず、元本部分と同一の運用を行います。 |   |

## 野村アセットマネジメント

東京都中央区日本橋1-12-1



サポートダイヤル 0120-753104

(受付時間) 営業日の午前9時～午後5時



ホームページ <http://www.nomura-am.co.jp/>

## ○最近5期の運用実績

| 決 算 期           | 基 準<br>(分配落) | 価 額       |       |     | 純 資 産 額 |
|-----------------|--------------|-----------|-------|-----|---------|
|                 |              | 税 分 込 配 金 | 期 騰 落 | 中 率 |         |
|                 | 円            | 円         |       | %   | 百万円     |
| 7期(2013年9月17日)  | 10,004       | 10        |       | 0.0 | 20      |
| 8期(2014年3月17日)  | 10,007       | 0         |       | 0.0 | 11      |
| 9期(2014年9月16日)  | 10,010       | 0         |       | 0.0 | 10      |
| 10期(2015年3月16日) | 10,013       | 0         |       | 0.0 | 9       |
| 11期(2015年9月15日) | 10,015       | 0         |       | 0.0 | 9       |

\* 基準価額の騰落率は分配金込み。

\* 当ファンドは一時的に待機資金をプールしておくことを目的としたファンドであり、該当するベンチマーク等はありません。

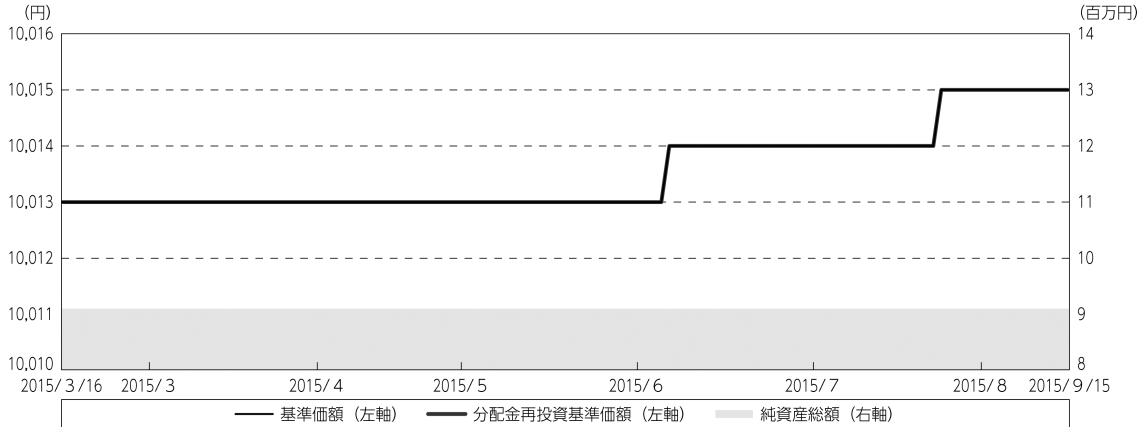
## ○当期中の基準価額と市況等の推移

| 年 月 日               | 基 準 価 額     | 騰 落 率 |
|---------------------|-------------|-------|
|                     |             | %     |
| (期 首)<br>2015年3月16日 | 円<br>10,013 | —     |
| 3月末                 | 10,013      | 0.0   |
| 4月末                 | 10,013      | 0.0   |
| 5月末                 | 10,013      | 0.0   |
| 6月末                 | 10,013      | 0.0   |
| 7月末                 | 10,014      | 0.0   |
| 8月末                 | 10,015      | 0.0   |
| (期 末)<br>2015年9月15日 | 10,015      | 0.0   |

\* 騰落率は期首比です。

## ◎運用経過

## ○期中の基準価額等の推移



期 首 : 10,013円

期 末 : 10,015円 (既払分配金 (税込み) : 0円)

騰落率 : 0.0% (分配金再投資ベース)

(注) 分配金再投資基準価額は、分配金(税込み)を分配時に再投資したものとみなして計算したもので、ファンド運用の実質的なパフォーマンスを示すものです。作成期首(2015年3月16日)の値が基準価額と同一となるように指数化しております。

(注) 分配金を再投資するかどうかについてはお客様がご利用のコースにより異なり、また、ファンドの購入価額により課税条件も異なりますので、お客様の損益の状況を示すものではありません。

(注) 上記騰落率は、小数点以下第2位を四捨五入して表示しております。

## ○基準価額の主な変動要因

基準価額は、期首10,013円から期末には10,015円となりました。

- ・ 実質的に投資している無担保コール翌日物金利および短期有価証券からの利息収入。
- ・ 実質的に投資している短期有価証券の価格変動損益。

## ○投資環境

国内経済は、企業収益や雇用・所得環境が改善する中で緩やかな回復を続けてきましたが、'15年4-6月期は個人消費や輸出といった内外需が落ち込み、景気回復が小休止状態にあることを示しました。

## ○当ファンドのポートフォリオ

### [野村グローバル・ハイ・イールド債券投信(マネープールファンド)年2回決算型]

主要な投資対象である[野村マネー マザーファンド] 受益証券を高位に組み入れました。

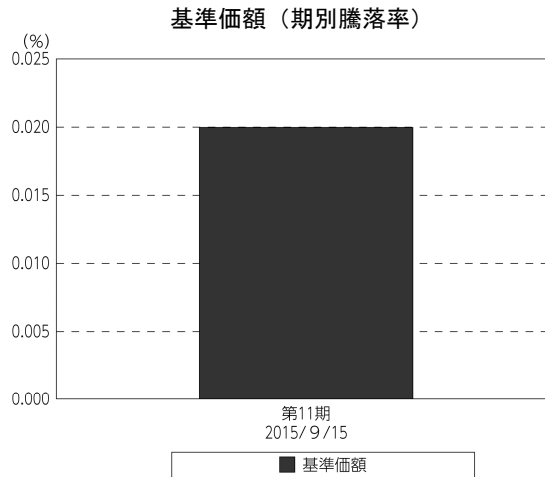
### [野村マネー マザーファンド]

残存期間の短い公社債やコマーシャル・ペーパー等の短期有価証券への投資により利息等収益の確保を図り、あわせてコール・ローン等で運用を行うことで流動性の確保を図りました。

## ○当ファンドのベンチマークとの差異

当ファンドは一時的に待機資金をプールしておくことを目的としたファンドであり、該当するベンチマーク等はありません。

グラフは、期中の当ファンドの期別基準価額騰落率です。



(注) 基準価額の騰落率は分配金込みです。

## ◎分配金

収益分配については、マネープールファンドの商品性および基準価額の水準を勘案し、見送りとさせていただきます。

留保益の運用については、特に制限を設けず、元本部分と同一の運用を行います。

## ○分配原資の内訳

(単位：円、1万口当たり・税込み)

| 項 目       | 第11期                      |
|-----------|---------------------------|
|           | 2015年3月17日～<br>2015年9月15日 |
| 当期分配金     | —                         |
| (対基準価額比率) | —%                        |
| 当期の収益     | —                         |
| 当期の収益以外   | —                         |
| 翌期繰越分配対象額 | 171                       |

(注) 対基準価額比率は当期分配金(税込み)の期末基準価額(分配金込み)に対する比率であり、ファンドの収益率とは異なります。

(注) 当期の収益、当期の収益以外は小数点以下切捨てで算出しているため合計が当期分配金と一致しない場合があります。

## ◎今後の運用方針

### [野村グローバル・ハイ・イールド債券投信(マネープールファンド)年2回決算型]

[野村マネー マザーファンド] 受益証券への投資比率を引き続き高位に維持します。

### [野村マネー マザーファンド]

残存期間の短い公社債やコマーシャル・ペーパー等の短期有価証券への投資により利息等収益の確保を図り、あわせて債券現先取引やコール・ローンなどで運用を行うことで流動性の確保を図ります。

今後とも引き続きご愛顧賜りますよう、よろしくお願いいたします。

## ○1万口当たりの費用明細

(2015年3月17日～2015年9月15日)

| 項 目                   | 当 期    |            | 項 目 の 概 要                                    |
|-----------------------|--------|------------|--|
|                       | 金 額    | 比 率        |  |
| (a) 信 託 報 酬           | 円<br>1 | %<br>0.011 | (a) 信託報酬＝期中の平均基準価額×信託報酬率                     |
| （ 投 信 会 社 ）           | (0)    | (0.005)    | ファンドの運用とそれに伴う調査、受託会社への指図、法定書面等の作成、基準価額の算出等   |
| （ 販 売 会 社 ）           | (1)    | (0.005)    | 購入後の情報提供、運用報告書等各種書類の送付、口座内でのファンドの管理および事務手続き等 |
| （ 受 託 会 社 ）           | (0)    | (0.001)    | ファンドの財産の保管・管理、委託会社からの指図の実行等                  |
| (b) そ の 他 費 用         | 0      | 0.001      | (b) その他費用＝期中のその他費用÷期中の平均受益権口数                |
| （ そ の 他 ）             | (0)    | (0.001)    | 信託事務の処理に要するその他の諸費用                           |
| 合 計                   | 1      | 0.012      |  |
| 期中の平均基準価額は、10,013円です。 |        |            |  |

\* 期中の費用（消費税等のかかるものは消費税等を含む）は、追加・解約により受益権口数に変動があるため、簡便法により算出した結果です。

\* 各金額は項目ごとに円未満は四捨五入してあります。

\* その他費用は、このファンドが組み入れているマザーファンドが支払った金額のうち、当ファンドに対応するものです。

\* 各比率は1万口当たりのそれぞれの費用金額（円未満の端数を含む）を期中の平均基準価額で除して100を乗じたもので、項目ごとに小数第3位未満は四捨五入してあります。

## ○売買及び取引の状況

(2015年3月17日～2015年9月15日)

該当事項はございません。

## ○利害関係人との取引状況等

(2015年3月17日～2015年9月15日)

## 利害関係人との取引状況

＜野村グローバル・ハイ・イールド債券投信(マネープールファンド)年2回決算型＞  
該当事項はございません。

## ＜野村マネー マザーファンド＞

| 区 分 | 買付額等<br>A          |               |               | 売付額等<br>C | うち利害関係人<br>との取引状況D |        |
|-----|--------------------|---------------|---------------|-----------|--------------------|--------|
|     | うち利害関係人<br>との取引状況B | $\frac{B}{A}$ | $\frac{D}{C}$ |           |                    |        |
| 公社債 | 百万円<br>24,517      | 百万円<br>3,463  | %<br>14.1     | 百万円<br>-  | 百万円<br>-           | %<br>- |

平均保有割合 0.0%

※平均保有割合とは、マザーファンドの残存口数の合計に対する当該子ファンドのマザーファンド所有口数の割合。

利害関係人とは、投資信託及び投資法人に関する法律第11条第1項に規定される利害関係人であり、当ファンドに係る利害関係人とは野村証券株式会社です。

## ○組入資産の明細

(2015年9月15日現在)

## 親投資信託残高

| 銘 柄           | 期首(前期末)     | 当 期 末       |             |
|---------------|-------------|-------------|-------------|
|               | 口 数         | 口 数         | 評 価 額       |
| 野村マネー マザーファンド | 千口<br>8,788 | 千口<br>8,788 | 千円<br>8,970 |

\*口数・評価額の単位未満は切り捨て。

## ○投資信託財産の構成

(2015年9月15日現在)

| 項 目           | 当 期 末       |           |
|---------------|-------------|-----------|
|               | 評 価 額       | 比 率       |
| 野村マネー マザーファンド | 千円<br>8,970 | %<br>98.5 |
| コール・ローン等、その他  | 133         | 1.5       |
| 投資信託財産総額      | 9,103       | 100.0     |

\*金額の単位未満は切り捨て。

## ○資産、負債、元本及び基準価額の状況 (2015年9月15日現在)

| 項 目                | 当 期 末      |
|--------------------|------------|
|                    | 円          |
| (A) 資産             | 9,103,286  |
| コール・ローン等           | 132,396    |
| 野村マネー マザーファンド(評価額) | 8,970,890  |
| (B) 負債             | 942        |
| 未払信託報酬             | 942        |
| (C) 純資産総額(A-B)     | 9,102,344  |
| 元本                 | 9,088,947  |
| 次期繰越損益金            | 13,397     |
| (D) 受益権総口数         | 9,088,947口 |
| 1万口当たり基準価額(C/D)    | 10,015円    |

(注) 期首元本額9百万円、期中追加設定元本額0百万円、期中一部解約元本額0百万円、計算口数当たり純資産額10,015円。

## ○損益の状況 (2015年3月17日～2015年9月15日)

| 項 目              | 当 期       |
|------------------|-----------|
|                  | 円         |
| (A) 配当等収益        | 1         |
| 受取利息             | 1         |
| (B) 有価証券売買損益     | 2,637     |
| 売買益              | 2,637     |
| (C) 信託報酬等        | △ 942     |
| (D) 当期損益金(A+B+C) | 1,696     |
| (E) 前期繰越損益金      | 2,097     |
| (F) 追加信託差損益金     | 9,604     |
| (配当等相当額)         | ( 98,436) |
| (売買損益相当額)        | (△88,832) |
| (G) 計(D+E+F)     | 13,397    |
| (H) 収益分配金        | 0         |
| 次期繰越損益金(G+H)     | 13,397    |
| 追加信託差損益金         | 9,604     |
| (配当等相当額)         | ( 98,436) |
| (売買損益相当額)        | (△88,832) |
| 分配準備積立金          | 57,863    |
| 繰越損益金            | △54,070   |

\* 損益の状況の中で(B)有価証券売買損益は期末の評価換えによるものを含みます。

\* 損益の状況の中で(C)信託報酬等には信託報酬に対する消費税等相当額を含めて表示しています。

\* 損益の状況の中で(F)追加信託差損益金とあるのは、信託の追加設定の際、追加設定をした価額から元本を差し引いた差額分をいいます。

(注) 分配金の計算過程(2015年3月17日～2015年9月15日)は以下の通りです。

| 項 目                          | 第11期                      |
|------------------------------|---------------------------|
|                              | 2015年3月17日～<br>2015年9月15日 |
| a. 配当等収益(経費控除後)              | 16,236円                   |
| b. 有価証券売買等損益(経費控除後・繰越欠損金補填後) | 0円                        |
| c. 信託約款に定める収益調整金             | 98,436円                   |
| d. 信託約款に定める分配準備積立金           | 41,627円                   |
| e. 分配対象収益(a+b+c+d)           | 156,299円                  |
| f. 分配対象収益(1万口当たり)            | 171円                      |
| g. 分配金                       | 0円                        |
| h. 分配金(1万口当たり)               | 0円                        |



## ○分配金のお知らせ

---

|                  |    |
|------------------|----|
| 1 万口当たり分配金 (税込み) | 0円 |
|------------------|----|

※分配落ち後の基準価額が個別元本と同額または上回る場合  
分配金は全額普通分配金となります。

※分配前の基準価額が個別元本を上回り、分配後の基準価額が個別元本を下回る場合  
分配金は個別元本を上回る部分が普通分配金、下回る部分が元本払戻金(特別分配金)となります。

※分配前の基準価額が個別元本と同額または下回る場合  
分配金は全額元本払戻金(特別分配金)となります。

## ○お知らせ

---

信用リスク集中回避のための投資制限に関する所要の約款変更を行いました。

<変更適用日：2015年6月5日>

## ○ (参考情報) 親投資信託の組入資産の明細

(2015年9月15日現在)

## &lt;野村マネー マザーファンド&gt;

下記は、野村マネー マザーファンド全体(21,761,241千口)の内容です。

## 国内公社債

## (A) 国内(邦貨建) 公社債 種類別開示

| 区 分                 | 当 期 末                      |                            |                |                    |           |          |                |
|---------------------|----------------------------|----------------------------|----------------|--------------------|-----------|----------|----------------|
|                     | 額 面 金 額                    | 評 価 額                      | 組 入 比 率        | うちBB格以下<br>組 入 比 率 | 残存期間別組入比率 |          |                |
|                     |                            |                            |                |                    | 5年以上      | 2年以上     | 2年未満           |
|                     | 千円                         | 千円                         | %              | %                  | %         | %        | %              |
| 国債証券                | 2,080,000<br>( 2,030,000)  | 2,079,988<br>( 2,029,981)  | 9.4<br>( 9.1)  | —<br>(—)           | —<br>(—)  | —<br>(—) | 9.4<br>( 9.1)  |
| 地方債証券               | 2,389,080<br>( 2,389,080)  | 2,398,407<br>( 2,398,407)  | 10.8<br>(10.8) | —<br>(—)           | —<br>(—)  | —<br>(—) | 10.8<br>(10.8) |
| 特殊債券<br>(除く金融債)     | 4,656,000<br>( 4,656,000)  | 4,670,936<br>( 4,670,936)  | 21.0<br>(21.0) | —<br>(—)           | —<br>(—)  | —<br>(—) | 21.0<br>(21.0) |
| 金融債券                | 1,600,000<br>( 1,600,000)  | 1,603,683<br>( 1,603,683)  | 7.2<br>( 7.2)  | —<br>(—)           | —<br>(—)  | —<br>(—) | 7.2<br>( 7.2)  |
| 普通社債券<br>(含む投資法人債券) | 1,500,000<br>( 1,500,000)  | 1,507,722<br>( 1,507,722)  | 6.8<br>( 6.8)  | —<br>(—)           | —<br>(—)  | —<br>(—) | 6.8<br>( 6.8)  |
| 合 計                 | 12,225,080<br>(12,175,080) | 12,260,738<br>(12,210,732) | 55.2<br>(55.0) | —<br>(—)           | —<br>(—)  | —<br>(—) | 55.2<br>(55.0) |

\*( )内は非上場債で内書きです。

\*組入比率は、このファンドが組み入れているマザーファンドの純資産総額に対する評価額の割合。

\*金額の単位未満は切り捨て。

\*—印は組み入れなし。

\*評価については金融商品取引業者、価格情報会社等よりデータを入手しています。

\*残存期間が1年以内の公社債は原則として償却原価法により評価しています。

## (B) 国内(邦貨建) 公社債 銘柄別開示

| 銘柄                           | 利 率   | 当 期 末     |           |            |
|------------------------------|-------|-----------|-----------|------------|
|                              |       | 額 面 金 額   | 評 価 額     | 償 還 年 月 日  |
| <b>国債証券</b>                  | %     | 千円        | 千円        |            |
| 国庫短期証券 第480回                 | —     | 900,000   | 899,982   | 2015/9/24  |
| 国庫短期証券 第541回                 | —     | 500,000   | 499,999   | 2015/9/28  |
| 国庫短期証券 第542回                 | —     | 200,000   | 199,999   | 2015/10/5  |
| 国庫短期証券 第546回                 | —     | 100,000   | 99,999    | 2015/10/19 |
| 国庫短期証券 第547回                 | —     | 300,000   | 299,999   | 2015/10/26 |
| 国庫短期証券 第548回                 | —     | 30,000    | 29,999    | 2015/11/2  |
| 国庫債券 利付(2年) 第333回            | 0.1   | 50,000    | 50,006    | 2015/10/15 |
| 小 計                          |       | 2,080,000 | 2,079,988 |            |
| <b>地方債証券</b>                 |       |           |           |            |
| 東京都 公募第625回                  | 1.41  | 200,000   | 200,032   | 2015/9/18  |
| 東京都 公募第636回                  | 2.04  | 100,000   | 101,475   | 2016/6/20  |
| 北海道 公募平成17年度第12回             | 1.6   | 50,000    | 50,314    | 2016/2/24  |
| 神奈川県 公募第136回                 | 1.5   | 90,000    | 90,335    | 2015/12/28 |
| 大阪府 公募第284回                  | 1.6   | 300,000   | 300,886   | 2015/11/27 |
| 大阪府 公募(2年) 第15回              | 0.096 | 50,000    | 50,000    | 2015/11/27 |
| 大阪府 公募(5年) 第73回              | 0.51  | 102,000   | 102,300   | 2016/5/30  |
| 兵庫県 公募平成18年度第7回              | 2.1   | 80,000    | 81,385    | 2016/7/27  |
| 静岡県 公募平成17年度第5回              | 1.6   | 229,050   | 229,665   | 2015/11/25 |
| 新潟県 公募平成17年度第2回              | 1.6   | 255,780   | 256,456   | 2015/11/24 |
| 新潟県 公募平成18年度第1回              | 2.1   | 6,500     | 6,608     | 2016/7/27  |
| 共同発行市場地方債 公募第31回             | 1.5   | 50,000    | 50,072    | 2015/10/23 |
| 共同発行市場地方債 公募第32回             | 1.6   | 100,000   | 100,285   | 2015/11/25 |
| 共同発行市場地方債 公募第34回             | 1.4   | 200,000   | 200,940   | 2016/1/25  |
| 共同発行市場地方債 公募第35回             | 1.6   | 100,000   | 100,667   | 2016/2/25  |
| 神戸市 公募平成17年度第10回             | 1.6   | 307,700   | 308,513   | 2015/11/24 |
| 千葉市 公募平成17年度第2回              | 1.6   | 168,050   | 168,467   | 2015/11/20 |
| 小 計                          |       | 2,389,080 | 2,398,407 |            |
| <b>特殊債券(除く金融債)</b>           |       |           |           |            |
| 日本高速道路保有・債務返済機構承継 政府保証第347回  | 1.3   | 492,000   | 492,122   | 2015/9/22  |
| 阪神高速道路債券 政府保証第148回           | 1.3   | 20,000    | 20,010    | 2015/9/30  |
| 公営企業債券 政府保証第861回             | 1.6   | 29,000    | 29,223    | 2016/3/17  |
| 公営企業債券 政府保証第862回             | 1.8   | 117,000   | 118,190   | 2016/4/20  |
| 日本高速道路保有・債務返済機構承継 政府保証債第1回   | 1.5   | 100,000   | 100,394   | 2015/12/25 |
| 日本高速道路保有・債務返済機構債券 政府保証債第3回   | 1.5   | 590,000   | 593,096   | 2016/1/29  |
| 日本高速道路保有・債務返済機構債券 政府保証債第5回   | 1.6   | 558,000   | 561,827   | 2016/2/26  |
| 日本高速道路保有・債務返済機構債券 政府保証債第11回  | 1.8   | 170,000   | 171,780   | 2016/4/26  |
| 首都高速道路債券 政府保証第1回             | 1.6   | 400,000   | 403,274   | 2016/3/28  |
| 中部国際空港債券 政府保証第17回            | 0.051 | 300,000   | 300,000   | 2016/3/7   |
| 日本高速道路保有・債務返済機構債券 財投機関債第119回 | 0.067 | 200,000   | 199,996   | 2015/12/18 |
| 地方公共団体金融機構債券 2年 第1回          | 0.135 | 200,000   | 200,048   | 2016/2/26  |
| 首都高速道路社債 第6回                 | 0.315 | 100,000   | 100,009   | 2015/9/24  |
| 阪神高速道路社債 財投機関債第6回            | 0.589 | 100,000   | 100,130   | 2015/12/18 |
| 住宅金融支援機構債券 財投機関債第53回         | 0.4   | 90,000    | 90,008    | 2015/9/18  |
| 中日本高速道路債券 財投機関債第20回          | 0.417 | 100,000   | 100,002   | 2015/9/18  |
| 中日本高速道路社債 財投機関債第37回          | 0.385 | 200,000   | 200,271   | 2016/2/26  |
| 中日本高速道路社債 第40回               | 0.298 | 300,000   | 300,324   | 2016/3/18  |
| 西日本高速道路 第16回                 | 0.246 | 200,000   | 200,018   | 2015/9/18  |

## 野村グローバル・ハイ・イールド債券投信(マネープールファンド)年2回決算型

| 銘柄                            | 当 期 末 |            |            |            |
|-------------------------------|-------|------------|------------|------------|
|                               | 利 率   | 額 面 金 額    | 評 価 額      | 償 還 年 月 日  |
| <b>特殊債券(除く金融債)</b>            | %     | 千円         | 千円         |            |
| 西日本高速道路 第17回                  | 0.196 | 300,000    | 300,089    | 2015/12/18 |
| 鉄道建設・運輸施設整備支援機構債券 財投機関債第46回   | 0.255 | 90,000     | 90,116     | 2016/6/20  |
| 小 計                           |       | 4,656,000  | 4,670,936  |            |
| <b>金融債券</b>                   |       |            |            |            |
| 商工債券 利付第724回い号                | 0.5   | 320,000    | 320,048    | 2015/9/25  |
| 商工債券 利付第733回い号                | 0.55  | 300,000    | 301,084    | 2016/6/27  |
| 商工債券 利付第734回い号                | 0.55  | 150,000    | 150,604    | 2016/7/27  |
| 農林債券 利付第724回い号                | 0.5   | 50,000     | 50,006     | 2015/9/25  |
| 農林債券 利付第731回い号                | 0.75  | 100,000    | 100,401    | 2016/4/27  |
| 農林債券 利付第733回い号                | 0.55  | 180,000    | 180,650    | 2016/6/27  |
| 商工債券 利付(3年)第152回              | 0.2   | 100,000    | 100,005    | 2015/9/25  |
| 商工債券 利付(3年)第153回              | 0.2   | 200,000    | 200,031    | 2015/10/27 |
| 商工債券 利付(3年)第161回              | 0.25  | 100,000    | 100,131    | 2016/6/27  |
| 商工債券 利付(10年)第2回               | 1.78  | 100,000    | 100,718    | 2016/2/19  |
| 小 計                           |       | 1,600,000  | 1,603,683  |            |
| <b>普通社債券(含む投資法人債券)</b>        |       |            |            |            |
| みずほコーポレート銀行 第24回特定社債間限定同順位特約付 | 0.595 | 200,000    | 200,343    | 2016/1/20  |
| みずほコーポレート銀行 第25回特定社債間限定同順位特約付 | 0.755 | 200,000    | 200,768    | 2016/4/20  |
| トヨタファイナンス 第19回社債間限定同等特約付      | 2.04  | 200,000    | 201,935    | 2016/3/18  |
| 三菱UFJリース 第13回社債間限定同順位特約付      | 0.796 | 500,000    | 502,082    | 2016/4/22  |
| 三菱UFJリース 第22回社債間限定同順位特約付      | 0.235 | 100,000    | 100,057    | 2016/2/26  |
| 三井住友海上火災保険 第5回社債間限定同順位特約付     | 0.67  | 100,000    | 100,206    | 2016/1/27  |
| 三井不動産 第25回社債間限定同順位特約付         | 1.805 | 100,000    | 100,833    | 2016/3/16  |
| 東邦瓦斯 第30回社債間限定同順位特約付          | 2.07  | 100,000    | 101,494    | 2016/6/20  |
| 小 計                           |       | 1,500,000  | 1,507,722  |            |
| 合 計                           |       | 12,225,080 | 12,260,738 |            |

\* 額面・評価額の単位未満は切り捨て。

## 国内その他有価証券

| 区 分         | 当 期 末           |           |
|-------------|-----------------|-----------|
|             | 評 価 額           | 比 率       |
| コマーシャル・ペーパー | 千円<br>2,599,066 | %<br>11.7 |

\* 比率は、このファンドが組み入れているマザーファンドの純資産総額に対する評価額の割合。

\* 金額の単位未満は切り捨て。

# 野村マネー マザーファンド

## 運用報告書

第13期（決算日2015年8月19日）

作成対象期間（2014年8月20日～2015年8月19日）

### 受益者のみなさまへ

平素は格別のご愛顧を賜り、厚く御礼申し上げます。  
当作成対象期間の運用状況等についてご報告申し上げます。  
今後とも一層のお引立てを賜りますよう、お願い申し上げます。

●当ファンドの仕組みは次の通りです。

|        |  |
|--------|--|
| 運用方針   | 本邦通貨表示の公社債等に投資を行い、安定した収益と流動性の確保を図ることを目的として運用を行います。 |
| 主な投資対象 | 本邦通貨表示の短期有価証券を主要投資対象とします。                          |
| 主な投資制限 | 株式への投資は行いません。                                      |

**野村アセットマネジメント**

東京都中央区日本橋 1-12-1

<http://www.nomura-am.co.jp/>

## ○最近5期の運用実績

| 決算期             | 基準価額        | 騰落率 |          | 債組入比率     | 債券率 | 債先物比率  | 債券率 | 純資産額         |
|-----------------|-------------|-----|----------|-----------|-----|--------|-----|--------------|
|                 |             | 期騰  | 落中率      |           |     |        |     |              |
| 9期(2011年8月19日)  | 円<br>10,170 |     | %<br>0.1 | %<br>91.3 |     | %<br>— |     | 百万円<br>5,916 |
| 10期(2012年8月20日) | 10,181      |     | 0.1      | 100.7     |     | —      |     | 2,216        |
| 11期(2013年8月19日) | 10,191      |     | 0.1      | 80.9      |     | —      |     | 5,297        |
| 12期(2014年8月19日) | 10,199      |     | 0.1      | 59.7      |     | —      |     | 8,648        |
| 13期(2015年8月19日) | 10,206      |     | 0.1      | 44.7      |     | —      |     | 22,034       |

\*債券先物比率は買い建て比率-売り建て比率。

\*当ファンドでは、値動きを表す適切な指数が存在しないため、ベンチマーク等はありません。

## ○当期中の基準価額と市況等の推移

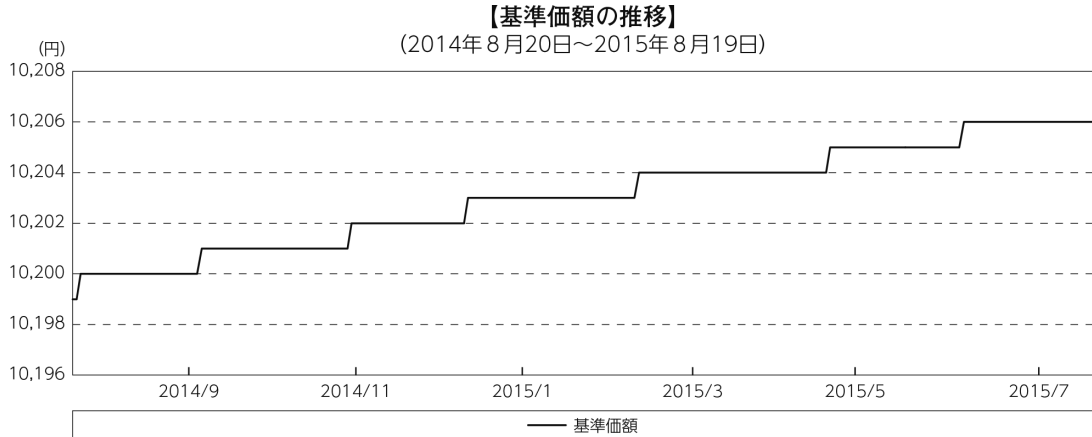
| 年月日                | 基準価額        | 騰落率 |        | 債組入比率 | 債券率       | 債先物比率 | 債券率    |
|--------------------|-------------|-----|--------|-------|-----------|-------|--------|
|                    |             | 騰   | 落率     |       |           |       |        |
| (期首)<br>2014年8月19日 | 円<br>10,199 |     | %<br>— |       | %<br>59.7 |       | %<br>— |
| 8月末                | 10,200      |     | 0.0    |       | 70.0      |       | —      |
| 9月末                | 10,200      |     | 0.0    |       | 62.3      |       | —      |
| 10月末               | 10,201      |     | 0.0    |       | 52.6      |       | —      |
| 11月末               | 10,202      |     | 0.0    |       | 52.6      |       | —      |
| 12月末               | 10,202      |     | 0.0    |       | 54.3      |       | —      |
| 2015年1月末           | 10,203      |     | 0.0    |       | 90.0      |       | —      |
| 2月末                | 10,203      |     | 0.0    |       | 59.5      |       | —      |
| 3月末                | 10,204      |     | 0.0    |       | 52.3      |       | —      |
| 4月末                | 10,204      |     | 0.0    |       | 62.6      |       | —      |
| 5月末                | 10,205      |     | 0.1    |       | 59.8      |       | —      |
| 6月末                | 10,205      |     | 0.1    |       | 41.2      |       | —      |
| 7月末                | 10,206      |     | 0.1    |       | 46.2      |       | —      |
| (期末)<br>2015年8月19日 | 10,206      |     | 0.1    |       | 44.7      |       | —      |

\*騰落率は期首比です。

\*債券先物比率は買い建て比率-売り建て比率。

## ◎運用経過

### ○期中の基準価額等の推移



### ○基準価額の変動要因

#### \* 基準価額は0.07%の上昇

基準価額は、期首10,199円から期末は10,206円となりました。

投資している短期有価証券等からのインカムゲイン（利息収入）。

## ○投資環境

国内経済は、企業収益や雇用・所得環境が改善する中で緩やかな回復を続けてきましたが、4-6月期は個人消費や輸出といった内外需が落ち込み、景気回復が小休止状態にあることを示しました。

このような中、日本銀行は、前年比2%の物価上昇を目指す「量的・質的金融緩和」を継続し、2014年10月の金融政策決定会合では、資産買入れ額の拡大および長期国債買入れの平均残存年限の長期化を図るなど金融緩和を強化しました。

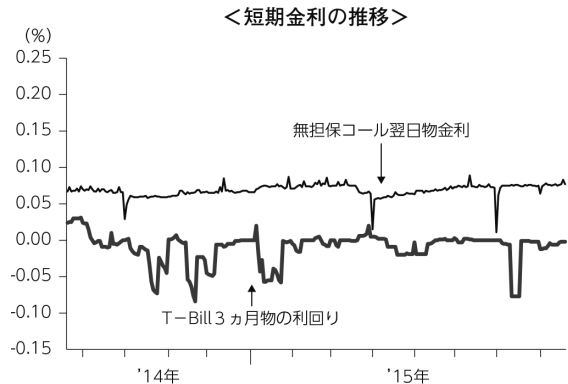
### ・無担保コール翌日物金利の推移

期を通じて概ね0.06%台から0.07%台で推移しました。

### ・T-Bill（国庫短期証券）3ヵ月物の利回りの推移

2014年9月以降、国内投資家の恒常的な国債需要に加え、日本銀行による買入や海外からの資金流入などによる需給ひっ迫から利回りは低下し、マイナスとなりました。

その後、一時的な需給の緩みにより利回りがプラス圏に戻る局面もありましたが、期末にかけて概ねマイナス圏で推移しました。





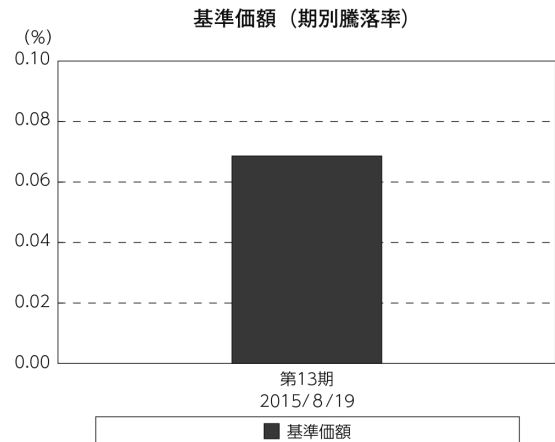
## ○当ファンドのポートフォリオ

今期の運用につきましては、残存期間の短い公社債やコマーシャル・ペーパー（CP）等の短期有価証券への投資により利息等収益の確保を図り、あわせてコール・ローン等で運用を行うことで流動性の確保を図りました。

## ○当ファンドのベンチマークとの差異

当ファンドでは、値動きを表す適切な指数が存在しないため、ベンチマーク等はありません。

グラフは、期中の当ファンドの期別基準価額騰落率です。



## ◎今後の運用方針

今後も、残存期間の短い公社債やCP等の短期有価証券への投資により利息等収益の確保を図り、あわせてコール・ローン等で運用を行なうことで流動性の確保を図る運用を行なう方針です。

今後とも引き続きご愛顧賜りますよう、よろしくお願い申し上げます。

## ○ 1 万口当たりの費用明細

(2014年8月20日～2015年8月19日)

| 項 目                        | 当 期             |                       | 項 目 の 概 要  |
|----------------------------|-----------------|-----------------------|--|
|                            | 金 額             | 比 率                   |  |
| (a) そ の 他 費 用<br>( そ の 他 ) | 円<br>0<br>( 0 ) | %<br>0.002<br>(0.002) | (a)その他費用＝期中のその他費用÷期中の平均受益権口数<br><br>信託事務の処理に要するその他の諸費用 |
| 合 計                        | 0               | 0.002                 |  |
| 期中の平均基準価額は、10,202円です。      |                 |                       |  |

\*各金額は項目ごとに円未満は四捨五入してあります。

\*各比率は1万口当たりのそれぞれの費用金額（円未満の端数を含む）を期中の平均基準価額で除して100を乗じたもので、項目ごとに小数第3位未満は四捨五入してあります。

## ○ 売買及び取引の状況

(2014年8月20日～2015年8月19日)

## 公社債

|        |                | 買 付 額      | 売 付 額                      |
|--------|----------------|------------|----------------------------|
|        |                | 千円         | 千円                         |
| 国<br>内 | 国債証券           | 57,121,186 | 33,710,730<br>(24,409,350) |
|        | 地方債証券          | 3,262,292  | —<br>( 1,970,000)          |
|        | 特殊債券           | 10,876,852 | —<br>( 7,504,000)          |
|        | 社債券（投資法人債券を含む） | 3,312,770  | —<br>( 2,240,000)          |

\*金額は受け渡し代金。（経過利子分は含まれておりません。）

\*単位未満は切り捨て。

\*（ ）内は償還等による増減分で、上段の数字には含まれておりません。

\*社債券（投資法人債券を含む）には新株予約権付社債（転換社債）は含まれておりません。

## その他有価証券

|        |             | 買 付 額     | 売 付 額            |
|--------|-------------|-----------|------------------|
|        |             | 千円        | 千円               |
| 国<br>内 | コマーシャル・ペーパー | 7,297,610 | —<br>(5,300,000) |

\*金額は受け渡し代金。

\*単位未満は切り捨て。

\*（ ）内は償還等による増減分です。

## ○利害関係人との取引状況等

(2014年8月20日～2015年8月19日)

## 利害関係人との取引状況

| 区 分 | 買付額等<br>A     | うち利害関係人<br>との取引状況B | $\frac{B}{A}$<br>% | 売付額等<br>C | うち利害関係人<br>との取引状況D | $\frac{D}{C}$<br>% |
|-----|---------------|--------------------|--------------------|-----------|--------------------|--------------------|
|     |               |                    |                    |           |                    |                    |
| 公社債 | 百万円<br>40,912 | 百万円<br>5,799       | %<br>14.2          | 百万円<br>50 | 百万円<br>—           | %<br>—             |

利害関係人とは、投資信託及び投資法人に関する法律第11条第1項に規定される利害関係人であり、当ファンドに係る利害関係人とは野村證券株式会社です。

## ○組入資産の明細

(2015年8月19日現在)

## 国内公社債

## (A) 国内(邦貨建)公社債 種類別開示

| 区 分                 | 当 期 末                    |                          |                |                    |           |          |                |
|---------------------|--------------------------|--------------------------|----------------|--------------------|-----------|----------|----------------|
|                     | 額 面 金 額                  | 評 価 額                    | 組 入 比 率        | うちBB格以下<br>組 入 比 率 | 残存期間別組入比率 |          |                |
|                     |                          |                          |                |                    | 5年以上      | 2年以上     | 2年未満           |
|                     | 千円                       | 千円                       | %              | %                  | %         | %        | %              |
| 国債証券                | 1,180,000<br>(1,130,000) | 1,180,008<br>(1,129,999) | 5.4<br>( 5.1)  | —<br>(—)           | —<br>(—)  | —<br>(—) | 5.4<br>( 5.1)  |
| 地方債証券               | 1,281,600<br>(1,281,600) | 1,287,899<br>(1,287,899) | 5.8<br>( 5.8)  | —<br>(—)           | —<br>(—)  | —<br>(—) | 5.8<br>( 5.8)  |
| 特殊債券<br>(除く金融債)     | 4,686,000<br>(4,686,000) | 4,703,401<br>(4,703,401) | 21.3<br>(21.3) | —<br>(—)           | —<br>(—)  | —<br>(—) | 21.3<br>(21.3) |
| 金融債券                | 1,470,000<br>(1,470,000) | 1,473,440<br>(1,473,440) | 6.7<br>( 6.7)  | —<br>(—)           | —<br>(—)  | —<br>(—) | 6.7<br>( 6.7)  |
| 普通社債券<br>(含む投資法人債券) | 1,200,000<br>(1,200,000) | 1,207,103<br>(1,207,103) | 5.5<br>( 5.5)  | —<br>(—)           | —<br>(—)  | —<br>(—) | 5.5<br>( 5.5)  |
| 合 計                 | 9,817,600<br>(9,767,600) | 9,851,853<br>(9,801,844) | 44.7<br>(44.5) | —<br>(—)           | —<br>(—)  | —<br>(—) | 44.7<br>(44.5) |

- \* ( ) 内は非上場債で内書きです。
- \* 組入比率は、純資産総額に対する評価額の割合。
- \* 金額の単位未満は切り捨て。
- \* —印は組み入れなし。
- \* 評価については金融商品取引業者、価格情報会社等よりデータを入手しています。
- \* 残存期間が1年以内の公社債は原則として償却原価法により評価しています。

## (B)国内(邦貨建)公社債 銘柄別開示

| 銘柄                 | 柄            | 当期    |           |           | 末          |
|--------------------|--------------|-------|-----------|-----------|------------|
|                    |              | 利率    | 額面金額      | 評価額       | 償還年月日      |
| <b>国債証券</b>        |              | %     | 千円        | 千円        |            |
| 国庫短期証券             | 第541回        | —     | 500,000   | 499,999   | 2015/9/28  |
| 国庫短期証券             | 第542回        | —     | 200,000   | 199,999   | 2015/10/5  |
| 国庫短期証券             | 第546回        | —     | 100,000   | 99,999    | 2015/10/19 |
| 国庫短期証券             | 第547回        | —     | 300,000   | 299,999   | 2015/10/26 |
| 国庫短期証券             | 第548回        | —     | 30,000    | 29,999    | 2015/11/2  |
| 国庫債券               | 利付(2年)第333回  | 0.1   | 50,000    | 50,009    | 2015/10/15 |
| 小                  | 計            |       | 1,180,000 | 1,180,008 |            |
| <b>地方債証券</b>       |              |       |           |           |            |
| 東京都                | 公募第625回      | 1.41  | 200,000   | 200,218   | 2015/9/18  |
| 北海道                | 公募平成17年度第6回  | 1.4   | 105,100   | 105,142   | 2015/8/31  |
| 北海道                | 公募平成17年度第12回 | 1.6   | 50,000    | 50,365    | 2016/2/24  |
| 神奈川県               | 公募第136回      | 1.5   | 90,000    | 90,421    | 2015/12/28 |
| 大阪府                | 公募第284回      | 1.6   | 300,000   | 301,207   | 2015/11/27 |
| 兵庫県                | 公募平成18年度第7回  | 2.1   | 80,000    | 81,503    | 2016/7/27  |
| 新潟県                | 公募平成18年度第1回  | 2.1   | 6,500     | 6,617     | 2016/7/27  |
| 共同発行市場地方債          | 公募第31回       | 1.5   | 50,000    | 50,123    | 2015/10/23 |
| 共同発行市場地方債          | 公募第32回       | 1.6   | 100,000   | 100,391   | 2015/11/25 |
| 共同発行市場地方債          | 公募第34回       | 1.4   | 200,000   | 201,130   | 2016/1/25  |
| 共同発行市場地方債          | 公募第35回       | 1.6   | 100,000   | 100,778   | 2016/2/25  |
| 小                  | 計            |       | 1,281,600 | 1,287,899 |            |
| <b>特殊債券(除く金融債)</b> |              |       |           |           |            |
| 日本高速道路保有・債務返済機構承継  | 政府保証第346回    | 1.4   | 300,000   | 300,095   | 2015/8/26  |
| 日本高速道路保有・債務返済機構承継  | 政府保証第347回    | 1.3   | 352,000   | 352,411   | 2015/9/22  |
| 首都高速道路債券           | 政府保証第199回    | 1.4   | 50,000    | 50,018    | 2015/8/28  |
| 阪神高速道路債券           | 政府保証第148回    | 1.3   | 20,000    | 20,028    | 2015/9/30  |
| 本州四国連絡橋債券          | 政府保証第27回     | 1.4   | 300,000   | 300,141   | 2015/8/31  |
| 公営企業債券             | 政府保証第861回    | 1.6   | 29,000    | 29,256    | 2016/3/17  |
| 公営企業債券             | 政府保証第862回    | 1.8   | 117,000   | 118,337   | 2016/4/20  |
| 日本高速道路保有・債務返済機構承継  | 政府保証債第1回     | 1.5   | 100,000   | 100,499   | 2015/12/25 |
| 日本高速道路保有・債務返済機構債券  | 政府保証債第3回     | 1.5   | 590,000   | 593,701   | 2016/1/29  |
| 日本高速道路保有・債務返済機構債券  | 政府保証債第5回     | 1.6   | 558,000   | 562,454   | 2016/2/26  |
| 日本高速道路保有・債務返済機構債券  | 政府保証債第11回    | 1.8   | 170,000   | 171,994   | 2016/4/26  |
| 首都高速道路債券           | 政府保証第1回      | 1.6   | 400,000   | 403,726   | 2016/3/28  |
| 中部国際空港債券           | 政府保証第17回     | 0.051 | 300,000   | 300,000   | 2016/3/7   |
| 日本高速道路保有・債務返済機構債券  | 財投機関債第119回   | 0.067 | 200,000   | 199,993   | 2015/12/18 |
| 地方公共団体金融機構債券       | 2年第1回        | 0.135 | 200,000   | 200,056   | 2016/2/26  |
| 首都高速道路社債           | 第6回          | 0.315 | 100,000   | 100,024   | 2015/9/24  |
| 阪神高速道路社債           | 財投機関債第6回     | 0.589 | 100,000   | 100,166   | 2015/12/18 |
| 中日本高速道路債券          | 財投機関債第20回    | 0.417 | 100,000   | 100,025   | 2015/9/18  |
| 中日本高速道路社債          | 財投機関債第37回    | 0.385 | 200,000   | 200,314   | 2016/2/26  |
| 西日本高速道路            | 第16回         | 0.246 | 200,000   | 200,038   | 2015/9/18  |
| 西日本高速道路            | 第17回         | 0.196 | 300,000   | 300,113   | 2015/12/18 |
| 小                  | 計            |       | 4,686,000 | 4,703,401 |            |
| <b>金融債券</b>        |              |       |           |           |            |
| 商工債券               | 利付第724回い号    | 0.5   | 320,000   | 320,138   | 2015/9/25  |
| 商工債券               | 利付第733回い号    | 0.55  | 300,000   | 301,185   | 2016/6/27  |

| 銘                      | 柄                 | 当 期 末 |           |           |            |
|------------------------|-------------------|-------|-----------|-----------|------------|
|                        |                   | 利 率   | 額 面 金 額   | 評 価 額     | 償 還 年 月 日  |
| <b>金融債券</b>            |                   | %     | 千円        | 千円        |            |
| 商工債券                   | 利付第734回い号         | 0.55  | 150,000   | 150,655   | 2016/7/27  |
| 農林債券                   | 利付第723回い号         | 0.55  | 150,000   | 150,020   | 2015/8/27  |
| 農林債券                   | 利付第724回い号         | 0.5   | 50,000    | 50,021    | 2015/9/25  |
| 農林債券                   | 利付第733回い号         | 0.55  | 100,000   | 100,392   | 2016/6/27  |
| 商工債券                   | 利付(3年)第152回       | 0.2   | 100,000   | 100,013   | 2015/9/25  |
| 商工債券                   | 利付(3年)第153回       | 0.2   | 100,000   | 100,026   | 2015/10/27 |
| 商工債券                   | 利付(3年)第161回       | 0.25  | 100,000   | 100,144   | 2016/6/27  |
| 商工債券                   | 利付(10年)第2回        | 1.78  | 100,000   | 100,841   | 2016/2/19  |
| 小                      | 計                 |       | 1,470,000 | 1,473,440 |            |
| <b>普通社債券(含む投資法人債券)</b> |                   |       |           |           |            |
| みずほコーポレート銀行            | 第24回特定社債間限定同順位特約付 | 0.595 | 200,000   | 200,415   | 2016/1/20  |
| みずほコーポレート銀行            | 第25回特定社債間限定同順位特約付 | 0.755 | 100,000   | 100,429   | 2016/4/20  |
| トヨタファイナンス              | 第19回社債間限定同等特約付    | 2.04  | 200,000   | 202,217   | 2016/3/18  |
| 三菱UFJリース               | 第13回社債間限定同順位特約付   | 0.796 | 500,000   | 502,336   | 2016/4/22  |
| 三菱UFJリース               | 第22回社債間限定同順位特約付   | 0.235 | 100,000   | 100,066   | 2016/2/26  |
| 東邦瓦斯                   | 第30回社債間限定同順位特約付   | 2.07  | 100,000   | 101,639   | 2016/6/20  |
| 小                      | 計                 |       | 1,200,000 | 1,207,103 |            |
| 合                      | 計                 |       | 9,817,600 | 9,851,853 |            |

\* 額面・評価額の単位未満は切り捨て。

## 国内その他有価証券

| 区 分         | 当 期 末           |           |
|-------------|-----------------|-----------|
|             | 評 価 額           | 比 率       |
| コマーシャル・ペーパー | 千円<br>2,499,141 | %<br>11.3 |

\* 比率は、純資産総額に対する評価額の割合。

\* 金額の単位未満は切り捨て。

## ○投資信託財産の構成

(2015年8月19日現在)

| 項 目          | 当 期 末           |           |
|--------------|-----------------|-----------|
|              | 評 価 額           | 比 率       |
| 公社債          | 千円<br>9,851,853 | %<br>44.3 |
| その他有価証券      | 2,499,141       | 11.2      |
| コール・ローン等、その他 | 9,864,830       | 44.5      |
| 投資信託財産総額     | 22,215,824      | 100.0     |

\* 金額の単位未満は切り捨て。

## ○資産、負債、元本及び基準価額の状況 (2015年8月19日現在)

| 項 目             | 当 期 末           |
|-----------------|-----------------|
|                 | 円               |
| (A) 資産          | 22,215,824,811  |
| コール・ローン等        | 847,502,284     |
| 公社債(評価額)        | 9,851,853,649   |
| 其他有価証券          | 2,499,141,851   |
| 未収利息            | 15,014,658      |
| 前払費用            | 12,080,826      |
| 差入保証金           | 8,990,231,543   |
| (B) 負債          | 181,800,841     |
| 未払金             | 181,483,841     |
| 未払解約金           | 317,000         |
| (C) 純資産総額(A-B)  | 22,034,023,970  |
| 元本              | 21,588,342,274  |
| 次期繰越損益金         | 445,681,696     |
| (D) 受益権総口数      | 21,588,342,274口 |
| 1万口当たり基準価額(C/D) | 10,206円         |

(注) 期首元本額8,478百万円、期中追加設定元本額20,130百万円、期中一部解約元本額7,020百万円、計算口数当たり純資産額10,206円。

## ○損益の状況 (2014年8月20日～2015年8月19日)

| 項 目              | 当 期          |
|------------------|--------------|
|                  | 円            |
| (A) 配当等収益        | 61,355,124   |
| 受取利息             | 58,968,909   |
| 其他収益金            | 2,386,215    |
| (B) 有価証券売買損益     | △ 49,857,397 |
| 売買益              | 19,664       |
| 売買損              | △ 49,877,061 |
| (C) 保管費用等        | △ 261,886    |
| (D) 当期損益金(A+B+C) | 11,235,841   |
| (E) 前期繰越損益金      | 169,135,352  |
| (F) 追加信託差損益金     | 408,020,917  |
| (G) 解約差損益金       | △142,710,414 |
| (H) 計(D+E+F+G)   | 445,681,696  |
| 次期繰越損益金(H)       | 445,681,696  |

\* 損益の状況の中で(B)有価証券売買損益は期末の評価換えによるものを含みます。

\* 損益の状況の中で(F)追加信託差損益金とあるのは、信託の追加設定の際、追加設定をした価額から元本を差し引いた差額分をいいます。

\* 損益の状況の中で(G)解約差損益金とあるのは、中途解約の際、元本から解約価額を差し引いた差額分をいいます。

## ○当マザーファンドを投資対象とする投資信託の当期末元本額

| ファンド名                                  | 当期末<br>元本額 |
|--|------------|
|  | 百万円        |
| バンクローンファンド（為替ヘッジあり）2014-09             | 98         |
| バンクローンファンド（為替ヘッジあり）2015-06             | 146        |
| 野村アフリカ株投資 マネープール・ファンド                  | 20         |
| 野村米国ハイ・イールド債券投信（マネープールファンド）年2回決算型      | 90         |
| 野村新中國株投資 マネープール・ファンド                   | 78         |
| 野村日本ブランド株投資（マネープールファンド）年2回決算型          | 745        |
| 野村新米国ハイ・イールド債券投信（マネープールファンド）年2回決算型     | 9          |
| 野村ビクテ・ジェネリック&ゲノム マネープール・ファンド           | 9          |
| 野村RCM・グリーン・テックロジック マネープール・ファンド         | 1          |
| 野村新興国消費関連株投信 マネープール・ファンド               | 5          |
| 野村世界業種別投資シリーズ（マネープール・ファンド）             | 12         |
| ノムラ・アジア・シリーズ（マネープール・ファンド）              | 2,033      |
| 野村新エマージング債券投信（マネープールファンド）年2回決算型        | 5          |
| 野村グローバル・ハイ・イールド債券投信（マネープールファンド）年2回決算型  | 8          |
| 野村グローバルCB投信（マネープールファンド）年2回決算型          | 6          |
| 野村ドイチェ・高配当インフラ関連株投信（マネープールファンド）年2回決算型  | 133        |
| 野村PIMCO新興国インフラ関連債券投信（マネープールファンド）年2回決算型 | 0          |
| 野村日本スマートシティ株投資 マネープールファンド              | 1          |
| 野村世界高金利通貨投信                            | 151        |
| 野村新世界高金利通貨投信                           | 0          |
| コインの未来（毎月分配型）                          | 3          |
| コインの未来（年2回分配型）                         | 0          |
| 欧州ハイ・イールド・ボンド・ファンド（欧州通貨コース）            | 0          |
| 欧州ハイ・イールド・ボンド・ファンド（円コース）               | 0          |
| 欧州ハイ・イールド・ボンド・ファンド（豪ドルコース）             | 0          |
| 野村米国ハイ・イールド債券投信（円コース）毎月分配型             | 0          |
| 野村米国ハイ・イールド債券投信（米ドルコース）毎月分配型           | 0          |
| 野村米国ハイ・イールド債券投信（ユーロコース）毎月分配型           | 0          |
| 野村米国ハイ・イールド債券投信（豪ドルコース）毎月分配型           | 0          |
| 野村米国ハイ・イールド債券投信（ブラジルレアルコース）毎月分配型       | 0          |
| 野村米国ハイ・イールド債券投信（南アフリカランドコース）毎月分配型      | 0          |
| 野村米国ハイ・イールド債券投信（トルコリラコース）毎月分配型         | 0          |
| 野村米国ハイ・イールド債券投信（円コース）年2回決算型            | 0          |
| 野村米国ハイ・イールド債券投信（米ドルコース）年2回決算型          | 0          |
| 野村米国ハイ・イールド債券投信（ユーロコース）年2回決算型          | 0          |
| 野村米国ハイ・イールド債券投信（豪ドルコース）年2回決算型          | 0          |
| 野村米国ハイ・イールド債券投信（ブラジルレアルコース）年2回決算型      | 0          |
| 野村米国ハイ・イールド債券投信（南アフリカランドコース）年2回決算型     | 0          |
| 野村米国ハイ・イールド債券投信（トルコリラコース）年2回決算型        | 0          |
| 野村日本ブランド株投資（円コース）毎月分配型                 | 0          |
| 野村日本ブランド株投資（豪ドルコース）毎月分配型               | 0          |
| 野村日本ブランド株投資（ブラジルレアルコース）毎月分配型           | 0          |
| 野村日本ブランド株投資（南アフリカランドコース）毎月分配型          | 0          |
| 野村日本ブランド株投資（トルコリラコース）毎月分配型             | 0          |
| 野村日本ブランド株投資（円コース）年2回決算型                | 0          |
| 野村日本ブランド株投資（豪ドルコース）年2回決算型              | 0          |
| 野村日本ブランド株投資（ブラジルレアルコース）年2回決算型          | 0          |
| 野村日本ブランド株投資（南アフリカランドコース）年2回決算型         | 0          |
| 野村日本ブランド株投資（トルコリラコース）年2回決算型            | 0          |
| 野村新米国ハイ・イールド債券投信（円コース）毎月分配型            | 0          |
| 野村新米国ハイ・イールド債券投信（豪ドルコース）毎月分配型          | 0          |
| 野村新米国ハイ・イールド債券投信（ブラジルレアルコース）毎月分配型      | 0          |
| 野村新米国ハイ・イールド債券投信（南アフリカランドコース）毎月分配型     | 0          |
| 野村新米国ハイ・イールド債券投信（トルコリラコース）毎月分配型        | 0          |
| 野村新米国ハイ・イールド債券投信（円コース）年2回決算型           | 0          |
| 野村新米国ハイ・イールド債券投信（豪ドルコース）年2回決算型         | 0          |
| 野村新米国ハイ・イールド債券投信（ブラジルレアルコース）年2回決算型     | 0          |
| 野村新米国ハイ・イールド債券投信（南アフリカランドコース）年2回決算型    | 0          |
| 野村新米国ハイ・イールド債券投信（トルコリラコース）年2回決算型       | 0          |
| 野村PIMCO・グローバル・アドバンテージ債券投信 Aコース         | 0          |

| ファンド名                                 | 当期末<br>元本額 |
|---------------------------------------|------------|
|                                       | 百万円        |
| 野村PIMCO・グローバル・アドバンテージ債券投信 Bコース        | 0          |
| 野村新エマージング債券投信（円コース）毎月分配型              | 0          |
| 野村新エマージング債券投信（米ドルコース）毎月分配型            | 0          |
| 野村新エマージング債券投信（豪ドルコース）毎月分配型            | 0          |
| 野村新エマージング債券投信（ブラジルレアルコース）毎月分配型        | 0          |
| 野村新エマージング債券投信（南アフリカランドコース）毎月分配型       | 0          |
| 野村新エマージング債券投信（中国元コース）毎月分配型            | 0          |
| 野村新エマージング債券投信（インドネシアルピアコース）毎月分配型      | 0          |
| 野村新エマージング債券投信（円コース）年2回決算型             | 0          |
| 野村新エマージング債券投信（米ドルコース）年2回決算型           | 0          |
| 野村新エマージング債券投信（豪ドルコース）年2回決算型           | 0          |
| 野村新エマージング債券投信（ブラジルレアルコース）年2回決算型       | 0          |
| 野村新エマージング債券投信（南アフリカランドコース）年2回決算型      | 0          |
| 野村新エマージング債券投信（中国元コース）年2回決算型           | 0          |
| 野村新エマージング債券投信（インドネシアルピアコース）年2回決算型     | 0          |
| 野村グローバル・ハイ・イールド債券投信（円コース）毎月分配型        | 0          |
| 野村グローバル・ハイ・イールド債券投信（資源国通貨コース）毎月分配型    | 0          |
| 野村グローバル・ハイ・イールド債券投信（アジア通貨コース）毎月分配型    | 0          |
| 野村グローバル・ハイ・イールド債券投信（円コース）年2回決算型       | 0          |
| 野村グローバル・ハイ・イールド債券投信（資源国通貨コース）年2回決算型   | 0          |
| 野村グローバル・ハイ・イールド債券投信（アジア通貨コース）年2回決算型   | 0          |
| 野村高金利国際機関債投信（毎月分配型）                   | 49         |
| 野村アジアCB投信（毎月分配型）                      | 0          |
| 野村グローバルCB投信（円コース）毎月分配型                | 0          |
| 野村グローバルCB投信（資源国通貨コース）毎月分配型            | 0          |
| 野村グローバルCB投信（アジア通貨コース）毎月分配型            | 0          |
| 野村グローバルCB投信（円コース）年2回決算型               | 0          |
| 野村グローバルCB投信（資源国通貨コース）年2回決算型           | 0          |
| 野村グローバルCB投信（アジア通貨コース）年2回決算型           | 0          |
| ノムラ新興国債券ファンズ（野村SMA向け）                 | 0          |
| 野村ドイチェ・高配当インフラ関連株投信（円コース）毎月分配型        | 0          |
| 野村ドイチェ・高配当インフラ関連株投信（米ドルコース）毎月分配型      | 0          |
| 野村ドイチェ・高配当インフラ関連株投信（豪ドルコース）毎月分配型      | 0          |
| 野村ドイチェ・高配当インフラ関連株投信（ブラジルレアルコース）毎月分配型  | 0          |
| 野村ドイチェ・高配当インフラ関連株投信（円コース）年2回決算型       | 0          |
| 野村ドイチェ・高配当インフラ関連株投信（米ドルコース）年2回決算型     | 0          |
| 野村ドイチェ・高配当インフラ関連株投信（豪ドルコース）年2回決算型     | 0          |
| 野村ドイチェ・高配当インフラ関連株投信（ブラジルレアルコース）年2回決算型 | 0          |
| 野村日本ブランド株投資（資源国通貨コース）毎月分配型            | 0          |
| 野村日本ブランド株投資（アジア通貨コース）毎月分配型            | 0          |
| 野村日本ブランド株投資（資源国通貨コース）年2回決算型           | 0          |
| 野村日本ブランド株投資（アジア通貨コース）年2回決算型           | 0          |
| 野村PIMCO新興国インフラ関連債券投信（円コース）毎月分配型       | 0          |
| 野村PIMCO新興国インフラ関連債券投信（資源国通貨コース）毎月分配型   | 0          |
| 野村PIMCO新興国インフラ関連債券投信（アジア通貨コース）毎月分配型   | 0          |
| 野村PIMCO新興国インフラ関連債券投信（円コース）年2回決算型      | 0          |
| 野村PIMCO新興国インフラ関連債券投信（資源国通貨コース）年2回決算型  | 0          |
| 野村PIMCO新興国インフラ関連債券投信（アジア通貨コース）年2回決算型  | 0          |
| 野村米国ブランド株投資（円コース）毎月分配型                | 0          |
| 野村米国ブランド株投資（資源国通貨コース）毎月分配型            | 0          |
| 野村米国ブランド株投資（アジア通貨コース）毎月分配型            | 0          |
| 野村米国ブランド株投資（円コース）年2回決算型               | 0          |
| 野村米国ブランド株投資（資源国通貨コース）年2回決算型           | 0          |
| 野村米国ブランド株投資（アジア通貨コース）年2回決算型           | 0          |
| ノムラ・グローバルトレンド（円コース）毎月分配型              | 0          |
| ノムラ・グローバルトレンド（資源国通貨コース）毎月分配型          | 0          |
| ノムラ・グローバルトレンド（アジア通貨コース）毎月分配型          | 0          |
| ノムラ・グローバルトレンド（円コース）年2回決算型             | 0          |
| ノムラ・グローバルトレンド（資源国通貨コース）年2回決算型         | 0          |
| ノムラ・グローバルトレンド（アジア通貨コース）年2回決算型         | 0          |

| ファンド名                                | 当期末 |
|--------------------------------------|-----|
|                                      | 元本額 |
|                                      | 百万円 |
| 野村テンプルトン・トータル・リターン Aコース              | 0   |
| 野村テンプルトン・トータル・リターン Bコース              | 0   |
| 野村テンプルトン・トータル・リターン Cコース              | 0   |
| 野村テンプルトン・トータル・リターン Dコース              | 0   |
| 野村高金利国際機関債投信(年2回決算型)                 | 0   |
| 野村米国ハイ・イールド債券投信(通貨セレクトコース)毎月分配型      | 0   |
| 野村米国ハイ・イールド債券投信(通貨セレクトコース)年2回決算型     | 0   |
| 野村ドイチェ・高配当インフラ関連株投信(通貨セレクトコース)毎月分配型  | 0   |
| 野村ドイチェ・高配当インフラ関連株投信(通貨セレクトコース)年2回決算型 | 0   |
| 野村グローバル高配当株プレミアム(円コース)毎月分配型          | 0   |
| 野村グローバル高配当株プレミアム(通貨セレクトコース)毎月分配型     | 0   |
| 野村グローバル高配当株プレミアム(円コース)年2回決算型         | 0   |
| 野村グローバル高配当株プレミアム(通貨セレクトコース)年2回決算型    | 0   |
| ノムラ・アジア・コレクション(短期アジア現地通貨建て債券 Aコース)   | 0   |
| ノムラ・アジア・コレクション(短期アジア現地通貨建て債券 Bコース)   | 0   |
| 野村アジアハイ・イールド債券投信(円コース)毎月分配型          | 0   |
| 野村アジアハイ・イールド債券投信(通貨セレクトコース)毎月分配型     | 0   |
| 野村アジアハイ・イールド債券投信(アジア通貨セレクトコース)毎月分配型  | 0   |
| 野村アジアハイ・イールド債券投信(円コース)年2回決算型         | 0   |
| 野村アジアハイ・イールド債券投信(通貨セレクトコース)年2回決算型    | 0   |
| 野村アジアハイ・イールド債券投信(アジア通貨セレクトコース)年2回決算型 | 0   |
| 野村豪ドル債オープン・プレミアム毎月分配型                | 0   |
| 野村豪ドル債オープン・プレミアム年2回決算型               | 0   |
| 野村グローバルREITプレミアム(円コース)毎月分配型          | 0   |
| 野村グローバルREITプレミアム(通貨セレクトコース)毎月分配型     | 0   |
| 野村グローバルREITプレミアム(円コース)年2回決算型         | 0   |
| 野村グローバルREITプレミアム(通貨セレクトコース)年2回決算型    | 0   |
| 野村日本高配当株プレミアム(円コース)毎月分配型             | 0   |
| 野村日本高配当株プレミアム(通貨セレクトコース)毎月分配型        | 0   |
| 野村日本高配当株プレミアム(円コース)年2回決算型            | 0   |
| 野村日本高配当株プレミアム(通貨セレクトコース)年2回決算型       | 0   |
| 野村日本高配当株プレミアム(円コース)年2回決算型            | 0   |
| 野村日本高配当株プレミアム(通貨セレクトコース)年2回決算型       | 0   |
| 野村高配当インフラ関連株プレミアム(円コース)毎月分配型         | 0   |
| 野村高配当インフラ関連株プレミアム(通貨セレクトコース)毎月分配型    | 0   |
| 野村高配当インフラ関連株プレミアム(円コース)年2回決算型        | 0   |
| 野村高配当インフラ関連株プレミアム(通貨セレクトコース)年2回決算型   | 0   |
| 野村カルミニャック・ファンド Aコース                  | 0   |
| 野村カルミニャック・ファンド Bコース                  | 0   |
| 野村通貨選択日本株投信(米ドルコース)毎月分配型             | 0   |
| 野村通貨選択日本株投信(ユーロコース)毎月分配型             | 0   |
| 野村通貨選択日本株投信(豪ドルコース)毎月分配型             | 0   |
| 野村通貨選択日本株投信(ブラジルリアルコース)毎月分配型         | 0   |
| 野村通貨選択日本株投信(トルコリラコース)毎月分配型           | 0   |
| 野村通貨選択日本株投信(メキシコペソコース)毎月分配型          | 0   |
| 野村通貨選択日本株投信(中国元コース)毎月分配型             | 0   |
| 野村通貨選択日本株投信(インドネシアピアース)毎月分配型         | 0   |
| 野村通貨選択日本株投信(インドルピーコース)毎月分配型          | 0   |
| 野村通貨選択日本株投信(ロシアルーブルコース)毎月分配型         | 0   |
| 野村通貨選択日本株投信(米ドルコース)年2回決算型            | 0   |
| 野村通貨選択日本株投信(ユーロコース)年2回決算型            | 0   |
| 野村通貨選択日本株投信(豪ドルコース)年2回決算型            | 0   |
| 野村通貨選択日本株投信(ブラジルリアルコース)年2回決算型        | 0   |
| 野村通貨選択日本株投信(トルコリラコース)年2回決算型          | 0   |
| 野村通貨選択日本株投信(メキシコペソコース)年2回決算型         | 0   |
| 野村通貨選択日本株投信(中国元コース)年2回決算型            | 0   |
| 野村通貨選択日本株投信(インドネシアピアース)年2回決算型        | 0   |
| 野村通貨選択日本株投信(インドルピーコース)年2回決算型         | 0   |
| 野村通貨選択日本株投信(ロシアルーブルコース)年2回決算型        | 0   |
| 野村エマージング債券プレミアム毎月分配型                 | 0   |
| 野村エマージング債券プレミアム年2回決算型                | 0   |
| ノムラ THE USA Aコース                     | 0   |
| ノムラ THE USA Bコース                     | 0   |
| ノムラ THE EUROPE Aコース                  | 0   |
| ノムラ THE EUROPE Bコース                  | 0   |

| ファンド名                                   | 当期末   |
|---|-------|
|   | 元本額   |
|   | 百万円   |
| 米国変動好金利ファンド Aコース                        | 8     |
| 米国変動好金利ファンド Bコース                        | 0     |
| 野村日本ブランド株投資(米ドルコース)毎月分配型                | 0     |
| 野村日本ブランド株投資(メキシコペソコース)毎月分配型             | 0     |
| 野村日本ブランド株投資(米ドルコース)年2回決算型               | 0     |
| 野村日本ブランド株投資(メキシコペソコース)年2回決算型            | 0     |
| 野村アジアハイ・イールド債券投信(米ドルコース)毎月分配型           | 0     |
| 野村アジアハイ・イールド債券投信(米ドルコース)年2回決算型          | 0     |
| 野村米国ハイ・イールド債券投信(メキシコペソコース)毎月分配型         | 0     |
| 野村米国ハイ・イールド債券投信(メキシコペソコース)年2回決算型        | 0     |
| 野村米国ブランド株投資(米ドルコース)毎月分配型                | 0     |
| 野村米国ブランド株投資(米ドルコース)年2回決算型               | 0     |
| 野村PIMCO新興国インフラ関連債券投信(米ドルコース)毎月分配型       | 0     |
| 野村PIMCO新興国インフラ関連債券投信(米ドルコース)年2回決算型      | 0     |
| 野村グローバルボンド投信 Aコース                       | 0     |
| 野村グローバルボンド投信 Bコース                       | 0     |
| 野村グローバルボンド投信 Cコース                       | 0     |
| 野村グローバルボンド投信 Dコース                       | 0     |
| 野村グローバルボンド投信 Eコース                       | 0     |
| 野村グローバルボンド投信 Fコース                       | 0     |
| 野村新米国ハイ・イールド債券投信(米ドルコース)毎月分配型           | 0     |
| 野村新米国ハイ・イールド債券投信(メキシコペソコース)毎月分配型        | 0     |
| 野村新米国ハイ・イールド債券投信(米ドルコース)年2回決算型          | 0     |
| 野村新米国ハイ・イールド債券投信(メキシコペソコース)年2回決算型       | 0     |
| 野村高配当インフラ関連株ファンド(円コース)毎月分配型             | 0     |
| 野村高配当インフラ関連株ファンド(米ドルコース)毎月分配型           | 0     |
| 野村高配当インフラ関連株ファンド(通貨セレクトコース)毎月分配型        | 0     |
| 野村高配当インフラ関連株ファンド(円コース)年2回決算型            | 0     |
| 野村高配当インフラ関連株ファンド(米ドルコース)年2回決算型          | 0     |
| 野村高配当インフラ関連株ファンド(通貨セレクトコース)年2回決算型       | 0     |
| 野村新興国高配当株トリプルウィング ブラジルリアル毎月分配型          | 0     |
| ピムコ・世界インカム戦略ファンド(円コース)                  | 0     |
| ピムコ・世界インカム戦略ファンド(米ドルコース)                | 0     |
| ピムコ・世界インカム戦略ファンド(世界通貨分散コース)             | 0     |
| ノムラ新興国債券ファンズ(野村SMA・EW向け)                | 0     |
| 野村ブルーベイ・トータルリターンファンド(野村SMA・EW向け)        | 0     |
| ノムラ THE ASIA Aコース                       | 0     |
| ノムラ THE ASIA Bコース                       | 0     |
| 第1回 野村短期公社債ファンド                         | 0     |
| 第2回 野村短期公社債ファンド                         | 0     |
| 第3回 野村短期公社債ファンド                         | 0     |
| 第4回 野村短期公社債ファンド                         | 0     |
| 第5回 野村短期公社債ファンド                         | 0     |
| 第6回 野村短期公社債ファンド                         | 0     |
| 第7回 野村短期公社債ファンド                         | 0     |
| 第8回 野村短期公社債ファンド                         | 0     |
| 第9回 野村短期公社債ファンド                         | 0     |
| 第10回 野村短期公社債ファンド                        | 0     |
| 第11回 野村短期公社債ファンド                        | 0     |
| 第12回 野村短期公社債ファンド                        | 0     |
| ノムラスマートプレミアムファンドハイブリッド30(非課税適格機関投資家専用)  | 5,276 |
| ノムラスマートプレミアムファンドハイブリッド50(適格機関投資家転売制限付)  | 3,422 |
| 野村日経225ターゲット(公社債運用移行型)2プライス(適格機関投資家専用)  | 2,296 |
| 野村日経225ターゲット(公社債運用移行型)Dプライス(適格機関投資家専用)  | 4,635 |
| 日本株インカムプラスα(公社債運用移行型)1305(適格機関投資家転売制限付) | 1,186 |
| 日本株インカムプラスα(公社債運用移行型)1308(適格機関投資家転売制限付) | 1,019 |
| 野村DCテンプルトン・トータル・リターン Aコース               | 0     |
| 野村DCテンプルトン・トータル・リターン Bコース               | 0     |

\*単位未満は切り捨て。



○お知らせ

---

- ①デリバティブ取引等に係る投資制限に関する所要の約款変更を行いました。  
＜変更適用日：2014年12月4日＞
- ②信用リスク集中回避のための投資制限に関する所要の約款変更を行いました。  
＜変更適用日：2015年2月23日＞

「野村グローバル・ハイ・イールド債券投信(バスケット通貨選択型)」(マネープールファンド(年2回決算型)を除く)の  
お申し込み時の留意点

販売会社の営業日であってもお申し込みの受付ができない日  
(以下「申込不可日」といいます。)があります。

お申し込みの際には、これらの申込不可日に該当する日をご確認のうえ、お申し込みいただきますようよろしくお願いいたします。

(2015年9月15日現在)

| 年 月 \ ファンド名 | 「円コース」<br>「資源国通貨コース」 | 「アジア通貨コース」   |
|-------------|----------------------|--------------|
| 2015年9月     | —                    | 24           |
| 10月         | —                    | 1、2、5、6、7、14 |
| 11月         | 11、26                | 11、12、26     |
| 12月         | 24、25、28             | 24、25、28     |

※2015年12月までに該当する「申込不可日」を現時点で認識しうる情報をもとに作成しておりますが、諸事情等により突然変更される場合があります。

したがって、お申し込みにあたってはその点についても十分ご留意下さい。また、諸事情等による申込不可日の変更は、販売会社に連絡いたしますので、お問い合わせ下さい。

なお、弊社ホームページ (<http://www.nomura-am.co.jp/>) にも掲載いたしております。