

野村インデックスファンド・ 外国債券

愛称：Funds-i 外国債券

運用報告書(全体版)

第15期（決算日2025年9月8日）

作成対象期間（2024年9月7日～2025年9月8日）

受益者のみなさまへ

平素は格別のご愛顧を賜り、厚く御礼申し上げます。
当作成対象期間の運用状況等についてご報告申し上げます。
今後とも一層のお引立てを賜りますよう、お願い申し上げます。

●当ファンドの仕組みは次の通りです。

商品分類	追加型投信／海外／債券／インデックス型	
信託期間	2010年11月26日以降、無期限とします。	
運用方針	外国債券マザーファンド（以下「マザーファンド」といいます。）受益証券を主要投資対象とし、FTSE世界国債インデックス（除く日本、ヘッジなし・円ベース）の中長期的な動きを概ね捉える投資成果を目指して運用を行います。実質組入外貨建資産については、原則として為替ヘッジを行いません。	
主な投資対象	野村インデックス ファンド・外国債券 マザーファンド	マザーファンド受益証券を主要投資対象とします。なお、公社債等に直接投資する場合があります。
		外国の公社債を主要投資対象とします。
主な投資制限	野村インデックス ファンド・外国債券	株式への直接投資は行いません。 株式への投資は、転換社債を転換したもの等に関し、株式への投資割合は信託財産の純資産総額の5%以内とします。
	マザーファンド	外貨建資産への実質投資割合には制限を設けません。 外貨建資産への投資割合には制限を設けません。
分配方針	毎決算時に、原則として経費控除後の繰越分を含めた利子・配当等収益と売買益（評価益を含みます。）等から、利子・配当等収益等を中心として基準価額水準等を勘案して分配します。留保益の運用については、特に制限を設けず、元本部分と同一の運用を行います。	

野村アセットマネジメント株式会社

東京都江東区豊洲二丁目2番1号

●サポートダイヤル

0120-753104（受付時間）営業日の午前9時～午後5時

●ホームページ

<https://www.nomura-am.co.jp/>

○最近 5 期の運用実績

決 算 期	基 準 価 額 (分配落)	騰 落 率			ベ ン チ マ ー ク FTSE世界国債インデックス (除く日本、ヘッジなし・円ベース)	騰 落 率		債 組 入 比 率	債 先 物 比 率	純 資 産 額
		税 分	込 配	み 金		期 騰	中 率			
	円			円			%	%	%	百万円
11期(2021年9月6日)	16,659			0		177.36	2.2	99.2	—	2,329
12期(2022年9月6日)	16,977			0		182.14	1.9	99.0	—	2,577
13期(2023年9月6日)	17,697			0		190.51	4.2	99.0	—	2,820
14期(2024年9月6日)	18,674			0		203.07	5.5	99.1	—	3,430
15期(2025年9月8日)	19,915			0		215.10	6.6	99.0	—	3,598

* 当ファンドはマザーファンドを組み入れますので、「債券組入比率」、「債券先物比率」は実質比率を記載しております。

* 債券先物比率は買い建て比率－売り建て比率。

* ベンチマーク（＝FTSE世界国債インデックス（除く日本、ヘッジなし・円ベース））は、基準価額への反映を考慮して、日本の営業日前日の指数値をもとに、設定時を100として指数化しています。
(出所) FTSE Fixed Income LLC

○当期中の基準価額と市況等の推移

年 月 日	基 準 価 額	騰 落 率			ベ ン チ マ ー ク FTSE世界国債インデックス (除く日本、ヘッジなし・円ベース)	騰 落 率		債 組 入 比 率	債 先 物 比 率
		円	%			%			
(期 首) 2024年9月6日	18,674		—		203.07	—		99.1	—
9月末	18,745		0.4		203.40	0.2		98.1	—
10月末	19,527		4.6		211.21	4.0		98.5	—
11月末	19,105		2.3		208.42	2.6		99.0	—
12月末	19,705		5.5		212.98	4.9		98.9	—
2025年1月末	19,298		3.3		209.55	3.2		98.8	—
2月末	18,903		1.2		206.02	1.5		99.0	—
3月末	19,093		2.2		208.52	2.7		98.7	—
4月末	18,751		0.4		203.74	0.3		98.8	—
5月末	18,852		1.0		205.77	1.3		99.0	—
6月末	19,308		3.4		210.29	3.6		98.8	—
7月末	19,652		5.2		213.80	5.3		98.8	—
8月末	19,599		5.0		213.55	5.2		99.0	—
(期 末) 2025年9月8日	19,915		6.6		215.10	5.9		99.0	—

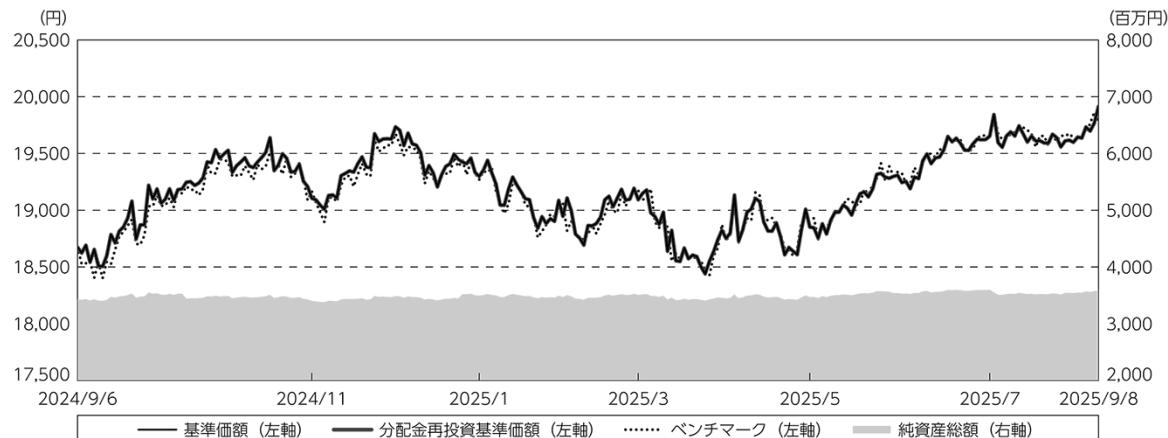
* 騰落率は期首比です。

* 当ファンドはマザーファンドを組み入れますので、「債券組入比率」、「債券先物比率」は実質比率を記載しております。

* 債券先物比率は買い建て比率－売り建て比率。

◎運用経過

○期中の基準価額等の推移



- (注) 分配金再投資基準価額は、分配金(税込み)を分配時に再投資したものとみなして計算したもので、ファンド運用の実質的なパフォーマンスを示すものです。作成期首(2024年9月6日)の値が基準価額と同一となるように指数化しております。
- (注) 分配金を再投資するかどうかについてはお客様がご利用のコースにより異なります。また、ファンドの購入価額により課税条件も異なります。したがって、個々のお客様の損益の状況を示すものではありません。
- (注) ベンチマークは、FTSE世界国債インデックス(除く日本、ヘッジなし・円ベース)です。ベンチマークは、作成期首(2024年9月6日)の値が基準価額と同一となるように計算しております。
- (注) 上記騰落率は、小数点以下第2位を四捨五入して表示しております。

○基準価額の主な変動要因

外国債券利回りが上昇(価格は下落)したことはマイナスに影響しましたが、主要通貨が対円で上昇(円安)したことがプラスに寄与したため、基準価額は上昇しました。

○投資環境

当運用期間では、米国の金融政策が2024年9月以降に緩和に転じたこと、欧州において利下げが続いたことなどを背景に、外国債券の利回りは低下（価格は上昇）する局面も見られました。

一方、米国と中国の両政府が通商政策において互いの関税率の暫定的な引き下げで合意に達し、米国において先々の景気減速への懸念が後退したことや、欧州ではドイツ政府が発表した国債の発行計画において、発行額が当初計画より引き上げられたことなどから、運用期間全体では債券利回りは上昇（価格は下落）しましたが、利子収入などからリターンはプラスとなりました。

為替市場は、米国と中国の両政府が通商政策において互いの関税率の暫定的な引き下げで合意に達したことで市場のリスク選好が高まり、安全資産としての円が売られたことや、欧州ではドイツ政府が防衛支出やインフラ支出を大規模に拡大する方針を示し、ユーロ圏域内の先々の景気浮揚が意識されたことなどから、主要通貨は対円で上昇（円安）しました。

○当ファンドのポートフォリオ

[野村インデックスファンド・外国債券]

FTSE世界国債インデックス（除く日本、ヘッジなし・円ベース）の動きを概ね捉えるために、外国債券マザーファンド受益証券へ投資しました。マザーファンド受益証券の組入比率は当運用期間を通じて高位に維持しました。

[外国債券マザーファンド]

FTSE世界国債インデックス（除く日本、ヘッジなし・円ベース）の中長期的な動きを概ね捉えるため、通貨構成、満期構成、デュレーション（金利感応度）、流動性などを考慮して選択した指数構成国の国債に分散投資しました。毎月末における指数構成銘柄の変更に対応し、ファンドの特性値（通貨構成や平均デュレーションなど）を指数に合わせるようにポートフォリオのリバランス（投資比率の再調整）を行ないました。債券組入比率は当運用期間を通じて高位に維持しました。なお、為替ヘッジ（為替の売り予約）は行なっておりません。

○当ファンドのベンチマークとの差異

当運用期間の基準価額の騰落率は+6.6%となり、ベンチマークの+5.9%を0.7ポイント上回りました。主な差異要因は以下の通りです。

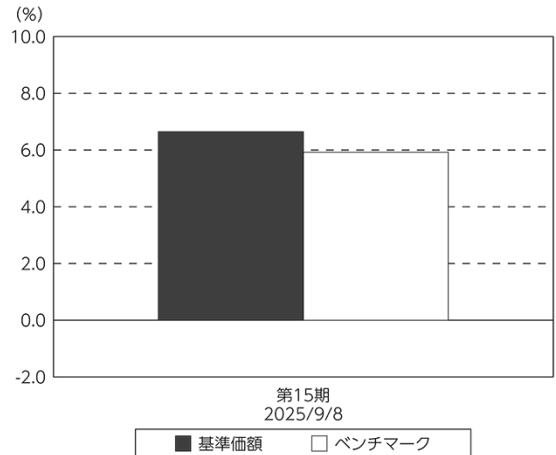
(マイナス要因)

コスト負担（当ファンドの信託報酬や、マザーファンドにおける債券に係る保管費用や取引などのコスト）が生じること

(その他の要因)

ベンチマークとファンドで評価に用いる為替レートや債券時価が異なること

基準価額とベンチマークの対比（期別騰落率）



(注) 基準価額の騰落率は分配金込みです。

(注) ベンチマークは、FTSE 世界国債インデックス（除く日本、ヘッジなし・円ベース）です。

◎分配金

(1) 収益分配金は、基準価額水準等を勘案し決定しました。

(2) 留保益の運用については、特に制限を設けず、元本部分と同一の運用を行ないます。

○分配原資の内訳

(単位：円、1 万口当たり・税込み)

項 目	第15期
	2024年9月7日～ 2025年9月8日
当期分配金	—
(対基準価額比率)	— %
当期の収益	—
当期の収益以外	—
翌期繰越分配対象額	9,914

(注) 対基準価額比率は当期分配金（税込み）の期末基準価額（分配金込み）に対する比率であり、ファンドの収益率とは異なります。

(注) 当期の収益、当期の収益以外は小数点以下切捨てで算出しているため合計が当期分配金と一致しない場合があります。

◎今後の運用方針

〔野村インデックスファンド・外国債券〕

引き続き、主要投資対象である〔外国債券マザーファンド〕受益証券を高位に組入れ、FTSE世界国債インデックス（除く日本、ヘッジなし・円ベース）の中長期的な動きを概ね捉える運用を行なってまいります。

〔外国債券マザーファンド〕

引き続き、外国債券の組入比率を高位に保つとともに、ポートフォリオの特性値を指数に近似させることで、FTSE世界国債インデックス（除く日本、ヘッジなし・円ベース）の中長期的な動きを概ね捉える運用を行なってまいります。

今後ともご愛顧賜りますよう、よろしくお願い申し上げます。

FTSE世界国債インデックス（除く日本、ヘッジなし・円ベース）は、FTSE Fixed Income LLCにより運営されている債券インデックスです。FTSE Fixed Income LLCは、本ファンドのスポンサーではなく、本ファンドの推奨、販売あるいは販売促進を行っておりません。このインデックスのデータは、情報提供のみを目的としており、FTSE Fixed Income LLCは、当該データの正確性および完全性を保証せず、またデータの誤謬、脱漏または遅延につき何ら責任を負いません。このインデックスに対する著作権等の知的財産その他一切の権利はFTSE Fixed Income LLCに帰属します。

○ 1 万口当たりの費用明細

(2024年 9 月 7 日～2025年 9 月 8 日)

項 目	当 期		項 目 の 概 要
	金 額	比 率	
(a) 信 託 報 酬	円 117	% 0.608	(a)信託報酬＝期中の平均基準価額×信託報酬率
(投 信 会 社)	(55)	(0.288)	ファンドの運用とそれに伴う調査、受託会社への指図、法定書面等の作成、基準価額の算出等
(販 売 会 社)	(55)	(0.288)	購入後の情報提供、運用報告書等各種書類の送付、口座内でのファンドの管理および事務手続き等
(受 託 会 社)	(6)	(0.033)	ファンドの財産の保管・管理、委託会社からの指図の実行等
(b) そ の 他 費 用	3	0.013	(b)その他費用＝期中のその他費用÷期中の平均受益権口数
(保 管 費 用)	(1)	(0.006)	保管費用は、海外における保管銀行等に支払う有価証券等の保管及び資金の送金・資産の移転等に要する費用
(監 査 費 用)	(0)	(0.002)	監査費用は、監査法人等に支払うファンドの監査に係る費用
(そ の 他)	(1)	(0.005)	信託事務の処理に要するその他の諸費用
合 計	120	0.621	
期中の平均基準価額は、19,211円です。			

* 期中の費用（消費税等のかかるものは消費税等を含む）は、追加・解約により受益権口数に変動があるため、簡便法により算出した結果です。

* 各金額は項目ごとに円未満は四捨五入してあります。

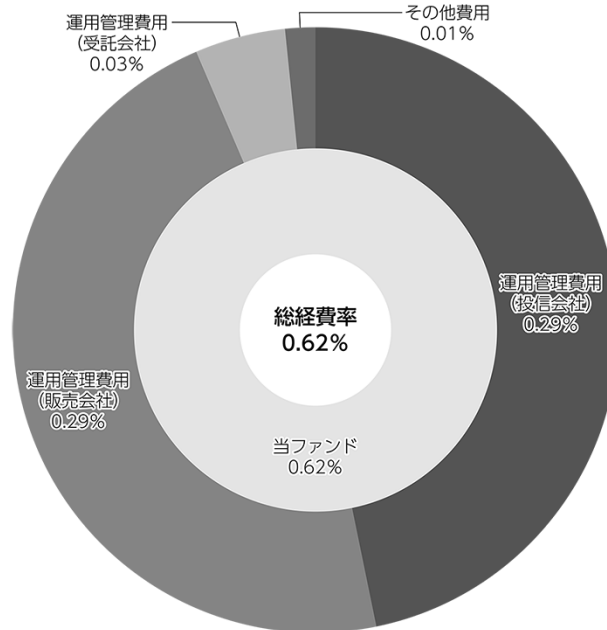
* その他費用は、このファンドが組み入れているマザーファンドが支払った金額のうち、当ファンドに対応するものを含みます。

* 各比率は1万口当たりのそれぞれの費用金額（円未満の端数を含む）を期中の平均基準価額で除して100を乗じたもので、項目ごとに小数第3位未満は四捨五入してあります。

(参考情報)

○総経費率

当期中の運用・管理にかかった費用の総額（原則として、募集手数料、売買委託手数料及び有価証券取引税を除く。）を期中の平均受益権口数に期中の平均基準価額（1口当たり）を乗じた数で除した総経費率（年率）は0.62%です。



(注) 当ファンドの費用は1万口当たりの費用明細において用いた簡便法により算出したものです。

(注) 各費用は、原則として、募集手数料、売買委託手数料および有価証券取引税を含みません。

(注) 各比率は、年率換算した値です。

(注) 当ファンドの費用は、マザーファンドが支払った費用を含みます。

(注) 当ファンドのその他費用には、外貨建資産の保管等に要する費用、監査法人等に支払うファンドの監査に係る費用、信託事務の処理に要するその他の諸費用等が含まれます。

(注) 当ファンドのその他費用には、有価証券の貸付に係る事務の処理に要する費用が含まれる場合があります。

(注) 上記の前提条件で算出したものです。このため、これらの値はあくまでも参考であり、実際に発生した費用の比率とは異なります。

○売買及び取引の状況

(2024年9月7日～2025年9月8日)

親投資信託受益証券の設定、解約状況

銘 柄	設 定		解 約	
	口 数	金 額	口 数	金 額
外国債券マザーファンド	千口 124,254	千円 374,306	千口 150,490	千円 454,972

*単位未満は切り捨て。

○利害関係人との取引状況等

(2024年9月7日～2025年9月8日)

利害関係人との取引状況

＜野村インデックスファンド・外国債券＞
該当事項はございません。

＜外国債券マザーファンド＞

区 分	買付額等 A			売付額等 C	うち利害関係人 との取引状況D	
		うち利害関係人 との取引状況B	$\frac{B}{A}$			$\frac{D}{C}$
為替直物取引	百万円 175,264	百万円 554	% 0.3	百万円 111,386	百万円 550	% 0.5

平均保有割合 0.3%

※平均保有割合とは、マザーファンドの残存口数の合計に対する当該子ファンドのマザーファンド所有口数の割合。

利害関係人とは、投資信託及び投資法人に関する法律第11条第1項に規定される利害関係人であり、当ファンドに係る利害関係人とは野村信託銀行です。

○組入資産の明細

(2025年9月8日現在)

親投資信託残高

銘 柄	期首(前期末)	当 期 末	
	口 数	口 数	評 価 額
外国債券マザーファンド	千口 1, 175, 738	千口 1, 149, 502	千円 3, 598, 633

*口数・評価額の単位未満は切り捨て。

○投資信託財産の構成

(2025年9月8日現在)

項 目	当 期 末	
	評 価 額	比 率
外国債券マザーファンド	千円 3, 598, 633	% 99. 6
コール・ローン等、その他	14, 021	0. 4
投資信託財産総額	3, 612, 654	100. 0

*金額の単位未満は切り捨て。
*外国債券マザーファンドにおいて、当期末における外貨建純資産（1,069,512,418千円）の投資信託財産総額（1,167,855,519千円）に対する比率は91.6%です。
*外貨建資産は、期末の時価をわが国の対顧客電信売買相場の仲値により邦貨換算したものです。1米ドル＝148.47円、1カナダドル＝107.29円、1英ポンド＝200.32円、1スウェーデンクローナ＝15.82円、1ノルウェークローネ＝14.79円、1デンマーククローネ＝23.29円、1ユーロ＝173.86円、1ズロチ＝40.88円、1シンガポールドル＝115.51円、1リンギ＝35.1569円、1人民元＝20.8045円、1豪ドル＝97.31円、1ニュージーランドドル＝87.48円、1新シェケル＝44.4531円、1メキシコペソ＝7.9294円。

○資産、負債、元本及び基準価額の状況 (2025年9月8日現在)

項 目	当 期 末
	円
(A) 資産	3,612,654,752
コール・ローン等	11,738,981
外国債券マザーファンド(評価額)	3,598,633,531
未収入金	2,282,084
未収利息	156
(B) 負債	13,664,120
未払解約金	2,808,567
未払信託報酬	10,816,283
その他未払費用	39,270
(C) 純資産総額(A－B)	3,598,990,632
元本	1,807,174,887
次期繰越損益金	1,791,815,745
(D) 受益権総口数	1,807,174,887口
1万口当たり基準価額(C／D)	19,915円

(注) 期首元本額は1,837,176,771円、期中追加設定元本額は348,540,196円、期中一部解約元本額は378,542,080円、1口当たり純資産額は1.9915円です。

○損益の状況 (2024年9月7日～2025年9月8日)

項 目	当 期
	円
(A) 配当等収益	31,352
受取利息	31,352
(B) 有価証券売買損益	227,126,104
売買益	250,559,660
売買損	△ 23,433,556
(C) 信託報酬等	△ 21,292,360
(D) 当期損益金(A＋B＋C)	205,865,096
(E) 前期繰越損益金	234,950,284
(F) 追加信託差損益金	1,351,000,365
(配当等相当額)	(908,904,974)
(売買損益相当額)	(442,095,391)
(G) 計(D＋E＋F)	1,791,815,745
(H) 収益分配金	0
次期繰越損益金(G＋H)	1,791,815,745
追加信託差損益金	1,351,000,365
(配当等相当額)	(910,600,159)
(売買損益相当額)	(440,400,206)
分配準備積立金	440,815,380

* 損益の状況の中で(B) 有価証券売買損益は期末の評価換えによるものを含みます。
* 損益の状況の中で(C) 信託報酬等には信託報酬に対する消費税等相当額を含めて表示しています。
* 損益の状況の中で(F) 追加信託差損益金とあるのは、信託の追加設定の際、追加設定をした価額から元本を差し引いた差額分をいいます。

(注) 分配金の計算過程 (2024年9月7日～2025年9月8日) は以下の通りです。

項 目	当 期
	2024年9月7日～ 2025年9月8日
a. 配当等収益(経費控除後)	96,004,981円
b. 有価証券売買等損益(経費控除後・繰越欠損金補填後)	109,860,115円
c. 信託約款に定める収益調整金	1,351,000,365円
d. 信託約款に定める分配準備積立金	234,950,284円
e. 分配対象収益(a＋b＋c＋d)	1,791,815,745円
f. 分配対象収益(1万口当たり)	9,914円
g. 分配金	0円
h. 分配金(1万口当たり)	0円

○分配金のお知らせ

1 万口当たり分配金（税込み）	0円
-----------------	----

※分配落ち後の基準価額が個別元本と同額または上回る場合、分配金は全額普通分配金となります。

※分配前の基準価額が個別元本を上回り、分配後の基準価額が個別元本を下回る場合、分配金は個別元本を上回る部分が普通分配金、下回る部分が元本払戻金（特別分配金）となります。

※分配前の基準価額が個別元本と同額または下回る場合、分配金は全額元本払戻金（特別分配金）となります。

○お知らせ

「投資信託及び投資法人に関する法律」の一部改正に伴い、運用報告書の電子交付に関する条文を変更する所要の約款変更を行ないました。 <変更適用日：2025年4月1日>

外国債券マザーファンド

運用報告書

第24期（決算日2025年5月12日）

作成対象期間（2024年5月11日～2025年5月12日）

受益者のみなさまへ

平素は格別のご愛顧を賜り、厚く御礼申し上げます。
当作成対象期間の運用状況等についてご報告申し上げます。
今後とも一層のお引立てを賜りますよう、お願い申し上げます。

●当ファンドの仕組みは次の通りです。

運用方針	FTSE世界国債インデックス（除く日本、ヘッジなし・円ベース）の中長期的な動きを概ね捉える投資成果を目指して運用を行ないます。外貨建資産については、原則として為替ヘッジを行ないません。
主な投資対象	外国の公社債を主要投資対象とします。
主な投資制限	外貨建資産への投資割合には制限を設けません。

野村アセットマネジメント株式会社

東京都江東区豊洲二丁目2番1号

<https://www.nomura-am.co.jp/>

○最近 5 期の運用実績

決 算 期	基 準	価 額	ベンチマーカー	債 券 組 入 比 率	債 券 先 物 比 率	純 資 産 額
		騰 落 中 率				
	円	%		%	%	百万円
20期(2021年 5 月10日)	25, 182	6. 6	254. 51	6. 6	99. 0	577, 343
21期(2022年 5 月10日)	25, 485	1. 2	259. 16	1. 8	98. 9	640, 565
22期(2023年 5 月10日)	25, 939	1. 8	262. 45	1. 3	98. 8	714, 829
23期(2024年 5 月10日)	29, 981	15. 6	302. 94	15. 4	98. 8	892, 733
24期(2025年 5 月12日)	29, 823	△ 0. 5	299. 98	△ 1. 0	98. 8	994, 287

*債券先物比率は買い建て比率－売り建て比率。

*ベンチマーク（＝FTSE世界国債インデックス（除く日本、ヘッジなし・円ベース））は、基準価額への反映を考慮して、日本の営業日前日の指数値をもとにしています。
*FTSE世界国債インデックス（除く日本、ヘッジなし・円ベース）は、FTSE Fixed Income LLCにより運営されている債券インデックスです。FTSE Fixed Income LLCは、本ファンドのスポンサーではなく、本ファンドの推奨、販売あるいは販売促進を行なっておりません。このインデックスのデータは、情報提供のみを目的としており、FTSE Fixed Income LLCは、当該データの正確性および完全性を保証せず、またデータの誤謬、脱漏または遅延につき何ら責任を負いません。このインデックスに対する著作権等の知的財産その他一切の権利はFTSE Fixed Income LLCに帰属します。
(出所) FTSE Fixed Income LLC

○当期中の基準価額と市況等の推移

年 月 日	基 準	価 額	ベンチマーカー	債 券 組 入 比 率	債 券 先 物 比 率
		騰 落 率			
	円	%		%	%
(期 首) 2024年 5 月10日	29, 981	－	302. 94	－	98. 8
5 月末	30, 112	0. 4	304. 41	0. 5	98. 8
6 月末	31, 154	3. 9	314. 52	3. 8	98. 5
7 月末	30, 009	0. 1	307. 82	1. 6	98. 9
8 月末	29, 245	△2. 5	296. 94	△2. 0	99. 0
9 月末	29, 299	△2. 3	296. 71	△2. 1	98. 1
10月末	30, 537	1. 9	308. 10	1. 7	98. 5
11月末	29, 892	△0. 3	304. 02	0. 4	99. 0
12月末	30, 846	2. 9	310. 68	2. 6	98. 9
2025年 1 月末	30, 226	0. 8	305. 67	0. 9	98. 8
2 月末	29, 621	△1. 2	300. 53	△0. 8	99. 0
3 月末	29, 933	△0. 2	304. 17	0. 4	98. 7
4 月末	29, 412	△1. 9	297. 21	△1. 9	98. 8
(期 末) 2025年 5 月12日	29, 823	△0. 5	299. 98	△1. 0	98. 8

*騰落率は期首比です。

*債券先物比率は買い建て比率－売り建て比率。

◎運用経過

○期中の基準価額等の推移



(注) ベンチマークは、FTSE世界国債インデックス（除く日本、ヘッジなし・円ベース）です。作成期首の値が基準価額と同一となるように計算しております。

○基準価額の主な変動要因

外国債券利回りが低下（価格は上昇）したことはプラスに寄与しましたが、主要通貨が対円で下落（円高）したことがマイナスに影響したため、基準価額は下落しました。

○投資環境

当運用期間では、米国において2024年9月以降FRB（米連邦準備制度理事会）による利下げが続いたこと、中国において景気悪化懸念や中国人民銀行による緩和的な金融政策への変更などを背景に、外国債券の利回りは低下（価格は上昇）しました。

為替市場は、内外金利差の縮小などを背景に主要通貨は対円で下落（円高）しました。

○当ファンドのポートフォリオ

FTSE世界国債インデックス（除く日本、ヘッジなし・円ベース）の中長期的な動きを概ね捉えるため、通貨構成、満期構成、デュレーション（金利感応度）、流動性などを考慮して選択した指数構成国の国債に分散投資しました。毎月末における指数構成銘柄の変更に対応し、ファンドの特性値（通貨構成や平均デュレーションなど）を指数に合わせるようにポートフォリオのリバランス（投資比率の再調整）を行ないました。債券組入比率は当運用期間を通じて高位に維持しました。なお、為替ヘッジ（為替の売り予約）は行なっておりません。

○当ファンドのベンチマークとの差異

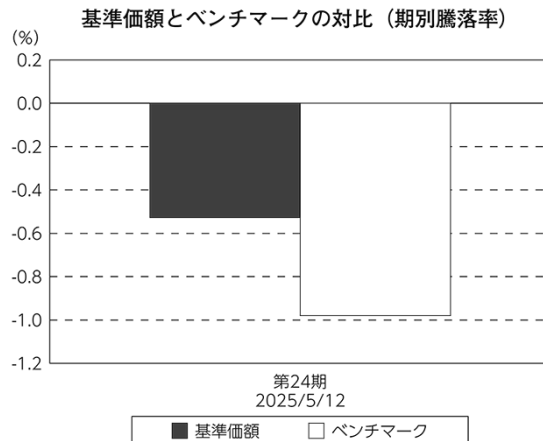
当運用期間の基準価額の騰落率は－0.5％となり、ベンチマークの－1.0％を0.5ポイント上回りました。主な差異要因は以下の通りです。

（マイナス要因）

コスト負担（債券に係る保管費用や取引などのコスト）が生じること

（その他の要因）

ベンチマークとファンドで評価に用いる為替レートや債券時価が異なること



（注）ベンチマークは、FTSE 世界国債インデックス（除く日本、ヘッジなし・円ベース）です。

○今後の運用方針

引き続き、外国債券の組入比率を高位に保つとともに、ポートフォリオの特性値を指数に近似させることでFTSE世界国債インデックス（除く日本、ヘッジなし・円ベース）の中長期的な動きを概ね捉える運用を行なってまいります。

今後ともご愛顧賜りますよう、よろしくお願い申し上げます。

○ 1 万口当たりの費用明細

(2024年 5 月11日～2025年 5 月12日)

項 目	当 期		項 目 の 概 要
	金 額	比 率	
(a) そ の 他 費 用	円 4	% 0.012	(a)その他費用＝期中のその他費用÷期中の平均受益権口数
(保 管 費 用)	(2)	(0.006)	保管費用は、海外における保管銀行等に支払う有価証券等の保管及び資金の送金・資産の移転等に要する費用
(そ の 他)	(2)	(0.006)	信託事務の処理に要するその他の諸費用
合 計	4	0.012	
期中の平均基準価額は、30,023円です。			

*各金額は項目ごとに円未満は四捨五入してあります。
*各比率は1万口当たりのそれぞれの費用金額（円未満の端数を含む）を期中の平均基準価額で除して100を乗じたもので、項目ごとに小数第3位未満は四捨五入してあります。

○売買及び取引の状況

(2024年 5 月11日～2025年 5 月12日)

公社債

			買 付 額	売 付 額
外 国	アメリ カナ イギリス スウェーデン ノルウェー	国債証券	千米ドル 2,534,073	千米ドル 2,150,035
			千カナダドル 108,797	千カナダドル 87,489
			千英ポンド 254,348	千英ポンド 194,426
			千スウェーデンクローナ 53,417	千スウェーデンクローナ 48,610
			千ノルウェークローネ 26,936	千ノルウェークローネ 13,735
			千デンマーククローネ 21,524	千デンマーククローネ 27,450
	ユーロ ドイツ イタリア フランス オランダ スペイン	国債証券	千ユーロ	千ユーロ
			235,171	194,860
			561,667	492,441
			302,276	263,199
			47,914	50,585
			235,567	258,324

			買付額	売付額
外国	ユーロ		千ユーロ	千ユーロ
	ベルギー	国債証券	42,628	38,606
	オーストリア	国債証券	67,519	80,160
	フィンランド	国債証券	20,030	12,540
	アイルランド	国債証券	36,777	33,634
	ポルトガル	国債証券	35,192	10,942
	ポーランド	国債証券	千ズロチ 57,851	千ズロチ 24,538
	シンガポール	国債証券	千シンガポールドル 5,423	千シンガポールドル 3,609
	マレーシア	国債証券	千リンギ 41,765	千リンギ 28,643
	中国	国債証券	千人民元 2,787,732	千人民元 1,275,852
	オーストラリア	国債証券	千豪ドル 48,103	千豪ドル 34,321
	ニュージーランド	国債証券	千ニュージーランドドル 10,887	千ニュージーランドドル －
	イスラエル	国債証券	千新シェケル 29,177	千新シェケル 21,977
	メキシコ	国債証券	千メキシコペソ 355,683	千メキシコペソ 196,652

*金額は受け渡し代金。(経過利子分は含まれておりません。)

*単位未満は切り捨て。

○利害関係人との取引状況等

(2024年5月11日~2025年5月12日)

利害関係人との取引状況

区 分	買付額等 A			売付額等 C	うち利害関係人 との取引状況D		
	うち利害関係人 との取引状況B	$\frac{B}{A}$			うち利害関係人 との取引状況D	$\frac{D}{C}$	
為替直物取引	百万円	百万円	%	百万円	百万円	%	
	217, 836	616	0. 3	111, 492	377	0. 3	

利害関係人とは、投資信託及び投資法人に関する法律第11条第1項に規定される利害関係人であり、当ファンドに係る利害関係人とは野村信託銀行です。

(2025年5月12日現在)

○組入資産の明細

外国公社債

(A) 外国(外貨建)公社債 種類別開示

区 分	当 期 末							
	額面金額	評 価 額		組入比率	うちBB格以下 組 入 比 率	残存期間別組入比率		
		外貨建金額	邦貨換算金額			5年以上	2年以上	2年未満
アメリカ	千米ドル 3,433,540	千米ドル 3,119,581	千円 455,334,074	% 45.8	% —	% 19.3	% 18.4	% 8.1
カナダ	千カナダドル 186,690	千カナダドル 183,894	19,255,636	1.9	—	1.2	0.3	0.5
イギリス	千英ポンド 302,480	千英ポンド 280,905	54,481,605	5.5	—	3.5	1.3	0.7
スウェーデン	千スウェーデンクローナ 126,200	千スウェーデンクローナ 123,413	1,854,901	0.2	—	0.1	0.1	0.0
ノルウェー	千ノルウェークローネ 120,700	千ノルウェークローネ 110,099	1,549,101	0.2	—	0.1	0.1	0.0
デンマーク	千デンマーククローネ 92,850	千デンマーククローネ 97,406	2,140,024	0.2	—	0.1	0.0	0.0
ユーロ	千ユーロ	千ユーロ						
ドイツ	273,070	294,964	48,353,534	4.9	—	3.9	0.9	0.0
イタリア	509,200	528,594	86,652,452	8.7	—	4.3	2.2	2.2
フランス	355,750	372,239	61,021,142	6.1	—	4.2	2.0	0.0
オランダ	77,480	75,637	12,399,184	1.2	—	0.9	0.4	—
スペイン	280,250	292,750	47,990,561	4.8	—	2.7	1.7	0.4
ベルギー	91,530	95,604	15,672,408	1.6	—	1.2	0.4	0.0
オーストリア	58,150	55,454	9,090,702	0.9	—	0.8	0.1	—
フィンランド	31,100	28,841	4,728,037	0.5	—	0.3	0.1	—
アイルランド	29,850	27,783	4,554,606	0.5	—	0.3	0.2	0.0
ポルトガル	24,500	23,719	3,888,300	0.4	—	0.4	—	—
ポーランド	千ズロチ 167,800	千ズロチ 157,948	6,125,238	0.6	—	0.2	0.3	0.1
シンガポール	千シンガポールドル 35,730	千シンガポールドル 35,887	4,035,189	0.4	—	0.3	0.0	0.1
マレーシア	千リンギ 141,230	千リンギ 149,409	5,070,823	0.5	—	0.3	0.1	0.1
中国	千人民元 5,323,100	千人民元 5,588,679	112,680,628	11.3	—	4.9	4.5	2.0
オーストラリア	千豪ドル 138,500	千豪ドル 127,116	11,912,113	1.2	—	0.9	0.1	0.2
ニュージーランド	千ニュージーランドドル 38,000	千ニュージーランドドル 34,257	2,960,504	0.3	—	0.2	0.1	0.0
イスラエル	千新シェケル 88,450	千新シェケル 81,232	3,339,756	0.3	—	0.2	0.1	0.1
メキシコ	千メキシコペソ 1,085,900	千メキシコペソ 1,011,593	7,598,686	0.8	—	0.5	0.2	0.1
合 計	—	—	982,689,216	98.8	—	50.7	33.6	14.5

* 邦貨換算金額は、期末の時価をわが国の対顧客電信売買相場の仲値により邦貨換算したものです。

* 組入比率は、純資産総額に対する評価額の割合。

* 金額の単位未満は切り捨て。

* 評価については金融商品取引業者、価格情報会社等よりデータを入手しています。

(B) 外国(外貨建)公社債 銘柄別開示

銘	柄	当 期 末				
		利 率	額面金額	評 価 額		償還年月日
				外貨建金額	邦貨換算金額	
アメリカ	国債証券	%	千米ドル	千米ドル	千円	
		6.125	19,050	20,078	2,930,643	2027/11/15
		5.25	28,950	30,195	4,407,273	2028/11/15
		4.375	100	98	14,391	2038/2/15
		2.875	8,100	6,166	900,053	2043/5/15
		3.75	10,200	8,813	1,286,438	2043/11/15
		4.75	100	99	14,450	2043/11/15
		2.375	7,750	7,625	1,113,045	2026/4/30
		0.75	27,430	26,572	3,878,496	2026/4/30
		4.875	4,300	4,332	632,316	2026/4/30
		1.625	6,900	6,734	982,947	2026/5/15
		3.625	100	99	14,532	2026/5/15
		2.125	300	294	42,925	2026/5/31
		0.75	5,900	5,700	832,037	2026/5/31
		4.875	64,100	64,629	9,433,379	2026/5/31
		4.125	100	100	14,608	2026/6/15
		1.875	100	97	14,249	2026/6/30
		0.875	10,050	9,700	1,415,957	2026/6/30
		4.625	9,100	9,159	1,336,848	2026/6/30
		4.5	51,650	51,928	7,579,472	2026/7/15
		1.875	7,600	7,408	1,081,303	2026/7/31
		0.625	15,300	14,687	2,143,773	2026/7/31
		1.5	44,830	43,455	6,342,739	2026/8/15
		4.375	22,100	22,195	3,239,702	2026/8/15
		1.375	400	386	56,452	2026/8/31
		0.75	360	345	50,400	2026/8/31
		3.75	44,650	44,502	6,495,602	2026/8/31
		4.625	100	100	14,716	2026/9/15
		1.625	100	96	14,138	2026/9/30
		0.875	100	95	13,989	2026/9/30
		4.625	100	100	14,725	2026/10/15
		1.625	600	580	84,685	2026/10/31
		2.0	59,700	57,997	8,465,331	2026/11/15
		4.625	1,100	1,110	162,080	2026/11/15
		1.25	270	259	37,818	2026/11/30
		4.375	1,100	1,107	161,597	2026/12/15
		1.75	100	96	14,095	2026/12/31
		1.25	67,550	64,694	9,442,875	2026/12/31
		4.0	100	100	14,611	2027/1/15
		1.5	6,700	6,431	938,776	2027/1/31
		2.25	100	97	14,184	2027/2/15
		4.125	1,500	1,504	219,666	2027/2/15
		1.125	100	95	13,895	2027/2/28
		1.875	3,250	3,135	457,720	2027/2/28
		4.25	7,200	7,243	1,057,213	2027/3/15
		0.625	100	94	13,740	2027/3/31
		2.5	100	97	14,230	2027/3/31
		4.5	42,100	42,571	6,213,686	2027/4/15

銘	柄	当 期 末				
		利 率	額面金額	評 価 額		償還年月日
				外貨建金額	邦貨換算金額	
アメリカ	国債証券	%	千米ドル	千米ドル	千円	
		0.5	43,700	40,923	5,973,195	2027/4/30
		2.75	350	342	49,995	2027/4/30
		2.375	69,100	67,094	9,793,109	2027/5/15
		4.5	67,250	68,030	9,929,688	2027/5/15
		0.5	55,950	52,245	7,625,752	2027/5/31
		2.625	59,400	57,935	8,456,320	2027/5/31
		0.5	300	279	40,786	2027/6/30
		3.25	300	296	43,244	2027/6/30
		0.375	32,400	30,011	4,380,424	2027/7/31
		2.75	9,100	8,884	1,296,716	2027/7/31
		0.5	50	46	6,760	2027/8/31
		3.125	100	98	14,356	2027/8/31
		0.375	10,700	9,855	1,438,477	2027/9/30
		4.125	100	100	14,683	2027/9/30
		0.5	10,350	9,534	1,391,660	2027/10/31
		4.125	100	100	14,680	2027/10/31
		0.625	41,300	38,070	5,556,727	2027/11/30
		3.875	100	99	14,594	2027/11/30
		0.625	500	459	67,084	2027/12/31
		3.875	100	100	14,600	2027/12/31
		3.5	1,100	1,089	159,010	2028/1/31
		2.75	600	582	85,003	2028/2/15
		1.125	23,750	22,030	3,215,631	2028/2/29
		4.0	100	100	14,642	2028/2/29
		3.625	100	99	14,501	2028/3/31
		1.25	20,050	18,586	2,712,897	2028/4/30
		3.5	100	98	14,441	2028/4/30
		2.875	55,400	53,826	7,856,548	2028/5/15
		1.25	70,300	65,013	9,489,408	2028/5/31
		3.625	100	99	14,486	2028/5/31
		1.25	58,950	54,404	7,940,866	2028/6/30
		4.0	100	100	14,649	2028/6/30
		1.0	66,900	61,095	8,917,557	2028/7/31
		4.125	100	100	14,699	2028/7/31
		2.875	8,650	8,381	1,223,419	2028/8/15
		1.125	46,900	42,906	6,262,584	2028/8/31
		4.375	100	101	14,808	2028/8/31
		1.25	17,900	16,406	2,394,688	2028/9/30
		4.625	100	102	14,926	2028/9/30
		1.375	15,600	14,330	2,091,615	2028/10/31
		4.875	100	103	15,046	2028/10/31
		3.125	17,950	17,491	2,553,049	2028/11/15
		1.5	100	92	13,439	2028/11/30
		4.375	4,200	4,263	622,275	2028/11/30
		1.375	29,500	26,981	3,938,227	2028/12/31
		3.75	100	99	14,511	2028/12/31
		1.75	7,450	6,893	1,006,229	2029/1/31
		4.0	100	100	14,631	2029/1/31

銘	柄	当 期 末				
		利 率	額面金額	評 価 額		償還年月日
				外貨建金額	邦貨換算金額	
アメリカ	国債証券	%	千米ドル	千米ドル	千円	
		2.625	8,350	7,972	1,163,731	2029/2/15
		1.875	24,400	22,647	3,305,654	2029/2/28
		4.25	100	101	14,758	2029/2/28
		2.375	51,350	48,484	7,076,816	2029/3/31
		4.125	11,350	11,426	1,667,776	2029/3/31
		2.875	2,850	2,739	399,817	2029/4/30
		4.625	6,200	6,354	927,452	2029/4/30
		2.375	31,200	29,405	4,292,010	2029/5/15
		2.75	15,100	14,430	2,106,236	2029/5/31
		3.25	36,300	35,335	5,157,506	2029/6/30
		4.25	7,850	7,937	1,158,519	2029/6/30
		2.625	29,900	28,371	4,141,049	2029/7/31
		4.0	13,000	13,021	1,900,593	2029/7/31
		1.625	100	91	13,294	2029/8/15
		3.125	41,000	39,649	5,787,179	2029/8/31
		3.875	100	99	14,540	2029/9/30
		3.5	4,000	3,925	572,949	2029/9/30
		4.0	11,600	11,612	1,694,954	2029/10/31
		1.75	50	45	6,645	2029/11/15
		3.875	3,900	3,883	566,898	2029/11/30
		3.875	9,150	9,108	1,329,404	2029/12/31
		4.375	3,450	3,507	511,941	2029/12/31
		3.5	100	97	14,291	2030/1/31
		4.25	6,700	6,776	989,048	2030/1/31
		1.5	20,450	18,268	2,666,513	2030/2/15
		4.0	35,050	35,088	5,121,493	2030/2/28
		3.625	47,400	46,620	6,804,726	2030/3/31
		3.5	40,600	39,688	5,792,872	2030/4/30
		6.25	34,900	38,428	5,608,975	2030/5/15
		0.625	73,850	62,621	9,140,168	2030/5/15
		3.75	100	98	14,427	2030/5/31
		3.75	9,000	8,890	1,297,630	2030/6/30
		4.0	100	99	14,581	2030/7/31
		0.625	40,580	34,083	4,974,789	2030/8/15
		4.125	19,750	19,833	2,894,927	2030/8/31
		4.625	6,750	6,939	1,012,881	2030/9/30
		4.875	100	104	15,181	2030/10/31
		0.875	100	84	12,328	2030/11/15
		4.375	100	101	14,827	2030/11/30
		3.75	100	98	14,366	2030/12/31
		4.0	5,500	5,480	799,973	2031/1/31
		5.375	100	106	15,559	2031/2/15
		1.125	100	85	12,433	2031/2/15
		4.25	100	100	14,725	2031/2/28
		4.125	4,100	4,108	599,639	2031/3/31
		1.625	100	86	12,685	2031/5/15
		4.625	61,400	63,083	9,207,696	2031/5/31
		1.25	15,350	12,932	1,887,696	2031/8/15

銘	柄	当 期 末				
		利 率	額面金額	評 価 額		償還年月日
				外貨建金額	邦貨換算金額	
アメリカ	国債証券	%	千米ドル	千米ドル	千円	
		3.75	9,250	9,053	1,321,466	2031/8/31
		1.375	1,000	842	122,945	2031/11/15
		1.875	14,750	12,764	1,863,065	2032/2/15
		2.875	64,230	59,134	8,631,234	2032/5/15
		2.75	47,500	43,199	6,305,464	2032/8/15
		4.125	200	198	29,037	2032/11/15
		3.5	51,800	49,285	7,193,766	2033/2/15
		3.375	37,850	35,593	5,195,160	2033/5/15
		3.875	46,550	45,259	6,606,130	2033/8/15
		4.5	30,000	30,444	4,443,626	2033/11/15
		4.0	55,150	53,882	7,864,645	2034/2/15
		4.375	68,750	68,960	10,065,520	2034/5/15
		3.875	1,500	1,445	211,029	2034/8/15
		4.25	33,100	32,807	4,788,624	2034/11/15
		4.625	6,100	6,222	908,163	2035/2/15
		4.5	350	355	51,826	2036/2/15
		4.5	100	99	14,564	2038/5/15
		3.5	100	88	12,975	2039/2/15
		4.25	100	96	14,021	2039/5/15
		4.5	100	98	14,359	2039/8/15
		4.375	100	96	14,135	2039/11/15
		4.625	100	99	14,513	2040/2/15
		4.375	100	96	14,093	2040/5/15
		1.125	200	122	17,859	2040/5/15
		3.875	100	90	13,252	2040/8/15
		1.125	600	363	53,034	2040/8/15
		4.25	400	378	55,280	2040/11/15
		1.375	50	31	4,584	2040/11/15
		4.75	100	100	14,614	2041/2/15
		1.875	200	135	19,778	2041/2/15
		4.375	100	95	13,972	2041/5/15
		1.75	16,150	10,561	1,541,607	2041/8/15
		3.125	400	323	47,229	2041/11/15
		2.0	57,850	39,234	5,726,601	2041/11/15
		3.125	100	80	11,760	2042/2/15
		2.375	32,050	22,979	3,354,101	2042/2/15
		3.0	100	78	11,494	2042/5/15
		3.25	500	408	59,662	2042/5/15
		2.75	200	151	22,043	2042/8/15
		3.375	100	82	12,108	2042/8/15
		2.75	100	75	10,972	2042/11/15
		3.125	41,590	33,029	4,821,048	2043/2/15
		3.875	100	88	12,934	2043/2/15
		3.875	100	88	12,903	2043/5/15
		3.625	100	85	12,417	2043/8/15
		4.375	100	94	13,783	2043/8/15
		3.625	46,100	39,030	5,696,838	2044/2/15
		3.375	8,600	6,993	1,020,802	2044/5/15

銘柄			当 期 末				
			利 率	額面金額	評 価 額		償還年月日
					外貨建金額	邦貨換算金額	
			%	千米ドル	千米ドル	千円	
アメリカ	国債証券	US TREASURY N/B	3. 125	50, 450	39, 307	5, 737, 343	2044/ 8 /15
		US TREASURY N/B	3. 0	47, 650	36, 254	5, 291, 636	2044/11/15
		US TREASURY N/B	2. 5	34, 900	24, 254	3, 540, 232	2045/ 2 /15
		US TREASURY N/B	3. 0	25, 400	19, 228	2, 806, 533	2045/ 5 /15
		US TREASURY N/B	3. 0	7, 200	5, 419	790, 975	2045/11/15
		US TREASURY N/B	2. 5	400	273	39, 957	2046/ 2 /15
		US TREASURY N/B	2. 5	26, 700	18, 209	2, 657, 889	2046/ 5 /15
		US TREASURY N/B	2. 25	1, 150	743	108, 501	2046/ 8 /15
		US TREASURY N/B	2. 875	11, 200	8, 148	1, 189, 409	2046/11/15
		US TREASURY N/B	3. 0	7, 000	5, 193	758, 108	2047/ 2 /15
		US TREASURY N/B	3. 0	2, 000	1, 480	216, 066	2047/ 5 /15
		US TREASURY N/B	2. 75	11, 400	8, 023	1, 171, 130	2047/ 8 /15
		US TREASURY N/B	2. 75	6, 300	4, 421	645, 425	2047/11/15
		US TREASURY N/B	3. 0	100	73	10, 715	2048/ 2 /15
		US TREASURY N/B	3. 125	46, 650	34, 979	5, 105, 578	2048/ 5 /15
		US TREASURY N/B	3. 0	52, 500	38, 363	5, 599, 603	2048/ 8 /15
		US TREASURY N/B	3. 375	49, 200	38, 464	5, 614, 264	2048/11/15
		US TREASURY N/B	3. 0	44, 100	32, 087	4, 683, 551	2049/ 2 /15
		US TREASURY N/B	2. 875	4, 100	2, 906	424, 164	2049/ 5 /15
		US TREASURY N/B	2. 25	14, 650	9, 062	1, 322, 831	2049/ 8 /15
		US TREASURY N/B	2. 375	300	190	27, 795	2049/11/15
		US TREASURY N/B	2. 0	46, 100	26, 706	3, 898, 078	2050/ 2 /15
		US TREASURY N/B	1. 375	1, 150	558	81, 527	2050/ 8 /15
		US TREASURY N/B	1. 875	22, 300	12, 352	1, 803, 040	2051/ 2 /15
		US TREASURY N/B	2. 375	1, 750	1, 095	159, 948	2051/ 5 /15
		US TREASURY N/B	2. 0	100	56	8, 303	2051/ 8 /15
		US TREASURY N/B	1. 875	100	54	8, 012	2051/11/15
		US TREASURY N/B	2. 25	100	60	8, 805	2052/ 2 /15
US TREASURY N/B	2. 875	16, 350	11, 374	1, 660, 211	2052/ 5 /15		
US TREASURY N/B	3. 0	100	71	10, 419	2052/ 8 /15		
US TREASURY N/B	4. 75	500	490	71, 660	2053/11/15		
US TREASURY N/B	4. 25	20, 800	18, 803	2, 744, 526	2054/ 2 /15		
US TREASURY N/B	4. 25	43, 050	38, 970	5, 688, 110	2054/ 8 /15		
小 計						455, 334, 074	
カナダ				千カナダドル	千カナダドル		
	国債証券	CANADIAN GOVERNMENT	4. 0	14, 900	15, 106	1, 581, 796	2026/ 5 / 1
		CANADIAN GOVERNMENT	1. 5	890	880	92, 217	2026/ 6 / 1
		CANADIAN GOVERNMENT	4. 0	2, 150	2, 187	229, 094	2026/ 8 / 1
		CANADIAN GOVERNMENT	1. 0	11, 650	11, 425	1, 196, 366	2026/ 9 / 1
		CANADIAN GOVERNMENT	3. 0	11, 650	11, 742	1, 229, 577	2027/ 2 / 1
		CANADIAN GOVERNMENT	1. 25	4, 190	4, 096	428, 985	2027/ 3 / 1
		CANADIAN GOVERNMENT	1. 0	1, 450	1, 406	147, 283	2027/ 6 / 1
		CANADIAN GOVERNMENT	2. 75	3, 300	3, 315	347, 127	2027/ 9 / 1
		CANADIAN GOVERNMENT	3. 5	1, 100	1, 126	118, 003	2028/ 3 / 1
		CANADIAN GOVERNMENT	2. 0	250	245	25, 740	2028/ 6 / 1
		CANADIAN GOVERNMENT	3. 25	6, 600	6, 727	704, 388	2028/ 9 / 1
		CANADIAN GOVERNMENT	5. 75	9, 530	10, 656	1, 115, 840	2029/ 6 / 1
		CANADIAN GOVERNMENT	2. 25	100	98	10, 307	2029/ 6 / 1

銘 柄			当 期 末				償還年月日
			利 率	額面金額	評 価 額		
					外貨建金額	邦貨換算金額	
カナダ			%	千カナダドル	千カナダドル	千円	
	国債証券	CANADIAN GOVERNMENT	3. 5	4, 950	5, 107	534, 800	2029/ 9 / 1
		CANADIAN GOVERNMENT	2. 25	100	98	10, 261	2029/12/ 1
		CANADIAN GOVERNMENT	1. 25	7, 600	7, 053	738, 537	2030/ 6 / 1
		CANADIAN GOVERNMENT	0. 5	9, 050	7, 973	834, 942	2030/12/ 1
		CANADIAN GOVERNMENT	1. 5	13, 600	12, 562	1, 315, 379	2031/ 6 / 1
		CANADIAN GOVERNMENT	1. 5	100	91	9, 583	2031/12/ 1
		CANADIAN GOVERNMENT	2. 0	8, 550	8, 019	839, 730	2032/ 6 / 1
		CANADIAN GOVERNMENT	2. 5	3, 500	3, 378	353, 792	2032/12/ 1
		CANADIAN GOVERNMENT	5. 75	21, 310	25, 331	2, 652, 486	2033/ 6 / 1
		CANADIAN GOVERNMENT	3. 25	800	810	84, 822	2033/12/ 1
		CANADIAN GOVERNMENT	3. 5	4, 350	4, 481	469, 224	2034/ 3 / 1
		CANADIAN GOVERNMENT	3. 25	1, 100	1, 108	116, 088	2034/12/ 1
		CANADIAN GOVERNMENT	3. 25	250	251	26, 311	2035/ 6 / 1
		CANADIAN GOVERNMENT	5. 0	6, 730	7, 894	826, 640	2037/ 6 / 1
		CANADIAN GOVERNMENT	4. 0	2, 050	2, 216	232, 115	2041/ 6 / 1
		CANADIAN GOVERNMENT	3. 5	6, 240	6, 325	662, 367	2045/12/ 1
		CANADIAN GOVERNMENT	2. 75	1, 800	1, 595	167, 064	2048/12/ 1
		CANADIAN GOVERNMENT	2. 0	14, 600	10, 865	1, 137, 740	2051/12/ 1
		CANADIAN GOVERNMENT	1. 75	5, 000	3, 449	361, 227	2053/12/ 1
		CANADIAN GOVERNMENT	2. 75	1, 550	1, 341	140, 467	2055/12/ 1
CANADIAN GOVERNMENT	2. 75	5, 700	4, 921	515, 325	2064/12/ 1		
小 計						19, 255, 636	
イギリス				千英ポンド	千英ポンド		
	国債証券	UK TREASURY	1. 5	50	48	9, 448	2026/ 7 / 22
		UK TREASURY	0. 375	100	95	18, 521	2026/10/22
		UK TREASURY	1. 25	150	142	27, 597	2027/ 7 / 22
		UK TREASURY	4. 25	100	101	19, 649	2027/12/ 7
		UK TREASURY	0. 125	1, 790	1, 629	315, 955	2028/ 1 / 31
		UK TREASURY	1. 625	200	186	36, 195	2028/10/22
		UK TREASURY	6. 0	100	107	20, 867	2028/12/ 7
		UK TREASURY	0. 5	100	88	17, 204	2029/ 1 / 31
		UK TREASURY	0. 875	200	176	34, 191	2029/10/22
		UK TREASURY	0. 375	500	414	80, 335	2030/10/22
		UK TREASURY	0. 25	400	318	61, 724	2031/ 7 / 31
		UK TREASURY	4. 25	160	160	31, 189	2032/ 6 / 7
		UK TREASURY	0. 875	100	76	14, 769	2033/ 7 / 31
		UK TREASURY	4. 5	480	481	93, 396	2034/ 9 / 7
		UK TREASURY	0. 625	950	647	125, 651	2035/ 7 / 31
		UK TREASURY	4. 25	1, 480	1, 432	277, 785	2036/ 3 / 7
		UK TREASURY	1. 75	100	72	14, 041	2037/ 9 / 7
		UK TREASURY	3. 75	18, 050	16, 278	3, 157, 272	2038/ 1 / 29
		UK TREASURY	4. 75	19, 490	19, 324	3, 747, 963	2038/12/ 7
		UK TREASURY	4. 25	20, 200	18, 837	3, 653, 539	2039/ 9 / 7
UK TREASURY	4. 25	500	460	89, 223	2040/12/ 7		
UK TREASURY	4. 5	320	297	57, 728	2042/12/ 7		
UK TREASURY	3. 5	70	55	10, 732	2045/ 1 / 22		
UK TREASURY	4. 25	21, 600	18, 817	3, 649, 735	2046/12/ 7		
UK TREASURY	1. 5	100	51	9, 998	2047/ 7 / 22		

銘柄			当 期 末				
			利 率	額面金額	評 価 額		償還年月日
					外貨建金額	邦貨換算金額	
イギリス			%	千英ポンド	千英ポンド	千円	
	国債証券	UK TREASURY	1. 75	100	53	10, 283	2049/ 1 / 22
		UK TREASURY	4. 25	100	85	16, 643	2049/12/ 7
		UK TREASURY	1. 25	550	238	46, 245	2051/ 7 / 31
		UK TREASURY	3. 75	100	77	15, 072	2052/ 7 / 22
		UK TREASURY	1. 5	600	269	52, 357	2053/ 7 / 31
		UK TREASURY	3. 75	9, 450	7, 273	1, 410, 639	2053/10/22
		UK TREASURY	1. 625	550	253	49, 138	2054/10/22
		UK TREASURY	1. 75	100	46	8, 987	2057/ 7 / 22
		UK TREASURY	4. 0	100	79	15, 457	2060/ 1 / 22
		UK TREASURY	4. 0	19, 850	15, 730	3, 050, 903	2063/10/22
		UK TREASURY	2. 5	100	55	10, 733	2065/ 7 / 22
		UK TREASURY	3. 5	2, 650	1, 895	367, 535	2068/ 7 / 22
		UK TSY 0 1/2% 2061	0. 5	50	13	2, 577	2061/10/22
		UK TSY 0 5/8% 2050	0. 625	950	347	67, 469	2050/10/22
		UK TSY 3 1/4% 2044	3. 25	100	76	14, 917	2044/ 1 / 22
		UNITED KINGDOM GILT	4. 125	12, 720	12, 766	2, 476, 043	2027/ 1 / 29
		UNITED KINGDOM GILT	3. 75	21, 370	21, 318	4, 134, 756	2027/ 3 / 7
		UNITED KINGDOM GILT	4. 375	13, 900	14, 074	2, 729, 728	2028/ 3 / 7
		UNITED KINGDOM GILT	4. 5	5, 090	5, 182	1, 005, 157	2028/ 6 / 7
		UNITED KINGDOM GILT	4. 125	26, 930	27, 127	5, 261, 364	2029/ 7 / 22
		UNITED KINGDOM GILT	4. 375	16, 200	16, 454	3, 191, 395	2030/ 3 / 7
		UNITED KINGDOM GILT	4. 0	17, 200	17, 038	3, 304, 698	2031/10/22
		UNITED KINGDOM GILT	4. 625	1, 100	1, 114	216, 156	2034/ 1 / 31
		UNITED KINGDOM GILT	4. 5	1, 300	1, 294	251, 061	2035/ 3 / 7
		UNITED KINGDOM GILT	4. 375	11, 590	10, 893	2, 112, 857	2040/ 1 / 31
		UNITED KINGDOM GILT	4. 75	20, 430	19, 408	3, 764, 278	2043/10/22
		UNITED KINGDOM GILT	0. 875	140	64	12, 428	2046/ 1 / 31
		UNITED KINGDOM GILT	4. 375	31, 700	27, 225	5, 280, 344	2054/ 7 / 31
UNITED KINGDOM (GOVERNMENT)	4. 25	170	142	27, 651	2055/12/ 7		
小 計						54, 481, 605	
スウェーデン				千スウェーデンクローナ	千スウェーデンクローナ		
	国債証券	SWEDISH GOVERNMENT	1. 0	19, 000	18, 769	282, 100	2026/11/12
		SWEDISH GOVERNMENT	0. 75	26, 200	25, 373	381, 362	2028/ 5 / 12
		SWEDISH GOVERNMENT	0. 75	20, 000	18, 963	285, 013	2029/11/12
		SWEDISH GOVERNMENT	0. 125	21, 100	18, 815	282, 794	2031/ 5 / 12
		SWEDISH GOVERNMENT	2. 25	17, 500	17, 622	264, 860	2032/ 6 / 1
		SWEDISH GOVERNMENT	1. 75	7, 600	7, 305	109, 795	2033/11/11
		SWEDISH GOVERNMENT	3. 5	14, 800	16, 565	248, 973	2039/ 3 / 30
小 計						1, 854, 901	
ノルウェー				千ノルウェークローネ	千ノルウェークローネ		
	国債証券	NORWEGIAN GOVERNMENT	1. 75	6, 200	5, 997	84, 381	2027/ 2 / 17
		NORWEGIAN GOVERNMENT	2. 0	9, 400	8, 982	126, 379	2028/ 4 / 26
		NORWEGIAN GOVERNMENT	1. 75	29, 100	26, 867	378, 025	2029/ 9 / 6
		NORWEGIAN GOVERNMENT	1. 375	11, 000	9, 765	137, 395	2030/ 8 / 19
		NORWEGIAN GOVERNMENT	1. 25	11, 600	9, 950	140, 007	2031/ 9 / 17
		NORWEGIAN GOVERNMENT	2. 125	39, 300	35, 179	494, 976	2032/ 5 / 18
		NORWEGIAN GOVERNMENT	3. 0	5, 500	5, 160	72, 605	2033/ 8 / 15

銘柄			当 期 末				
			利 率	額面金額	評 価 額		償還年月日
					外貨建金額	邦貨換算金額	
ノルウェー			%	千ノルウェークローネ	千ノルウェークローネ	千円	
	国債証券	NORWEGIAN GOVERNMENT	3. 5	8, 600	8, 196	115, 329	2042/10/ 6
小 計						1, 549, 101	
デンマーク				千デンマーククローネ	千デンマーククローネ		
	国債証券	KINGDOM OF DENMARK	2. 25	8, 700	8, 797	193, 278	2026/11/15
		KINGDOM OF DENMARK	0. 5	4, 900	4, 766	104, 729	2027/11/15
		KINGDOM OF DENMARK	0. 5	18, 550	17, 313	380, 380	2029/11/15
		KINGDOM OF DENMARK	2. 25	9, 700	9, 671	212, 490	2033/11/15
		KINGDOM OF DENMARK	4. 5	43, 500	52, 941	1, 163, 125	2039/11/15
		KINGDOM OF DENMARK	0. 25	7, 500	3, 915	86, 018	2052/11/15
小 計						2, 140, 024	
ユーロ				千ユーロ	千ユーロ		
ドイツ	国債証券	BUNDES OBLIGATION	2. 4	10, 000	10, 156	1, 664, 873	2028/10/19
		BUNDES OBLIGATION	2. 1	5, 100	5, 121	839, 637	2029/ 4 /12
		BUNDESREPUB. DEUTSCHLAND	0. 25	100	97	15, 968	2027/ 2 /15
		BUNDESREPUB. DEUTSCHLAND	0. 5	4, 200	4, 080	668, 952	2027/ 8 /15
		BUNDESREPUB. DEUTSCHLAND	0. 5	100	96	15, 811	2028/ 2 /15
		BUNDESREPUB. DEUTSCHLAND	0. 25	100	94	15, 560	2028/ 8 /15
		BUNDESREPUB. DEUTSCHLAND	—	100	93	15, 347	2028/11/15
		BUNDESREPUB. DEUTSCHLAND	0. 25	100	94	15, 409	2029/ 2 /15
		BUNDESREPUB. DEUTSCHLAND	6. 25	31, 970	37, 839	6, 203, 060	2030/ 1 / 4
		BUNDESREPUB. DEUTSCHLAND	2. 4	300	303	49, 803	2030/11/15
		BUNDESREPUB. DEUTSCHLAND	5. 5	41, 900	49, 245	8, 072, 744	2031/ 1 / 4
		BUNDESREPUB. DEUTSCHLAND	—	2, 600	2, 234	366, 313	2032/ 2 /15
		BUNDESREPUB. DEUTSCHLAND	2. 3	29, 900	29, 738	4, 875, 038	2033/ 2 /15
		BUNDESREPUB. DEUTSCHLAND	2. 2	450	440	72, 167	2034/ 2 /15
		BUNDESREPUB. DEUTSCHLAND	4. 75	21, 150	25, 059	4, 108, 029	2034/ 7 / 4
		BUNDESREPUB. DEUTSCHLAND	4. 0	27, 450	30, 980	5, 078, 643	2037/ 1 / 4
		BUNDESREPUB. DEUTSCHLAND	4. 25	31, 870	37, 095	6, 081, 102	2039/ 7 / 4
		BUNDESREPUB. DEUTSCHLAND	4. 75	13, 750	16, 894	2, 769, 482	2040/ 7 / 4
		BUNDESREPUB. DEUTSCHLAND	3. 25	14, 230	14, 844	2, 433, 434	2042/ 7 / 4
		BUNDESREPUB. DEUTSCHLAND	2. 5	100	93	15, 333	2044/ 7 / 4
		BUNDESREPUB. DEUTSCHLAND	2. 5	3, 600	3, 335	546, 707	2046/ 8 /15
		BUNDESREPUB. DEUTSCHLAND	1. 25	100	71	11, 691	2048/ 8 /15
		BUNDESREPUB. DEUTSCHLAND	—	500	239	39, 203	2050/ 8 /15
		BUNDESREPUB. DEUTSCHLAND	—	1, 050	473	77, 601	2052/ 8 /15
		BUNDESREPUB. DEUTSCHLAND	1. 8	22, 800	17, 631	2, 890, 289	2053/ 8 /15
		BUNDESREPUB. DEUTSCHLAND	2. 5	9, 550	8, 609	1, 411, 326	2054/ 8 /15
イタリア	国債証券	BUONI POLIENNALI DEL TES	1. 6	100	99	16, 352	2026/ 6 / 1
		BUONI POLIENNALI DEL TES	3. 1	52, 500	53, 219	8, 724, 231	2026/ 8 /28
		BUONI POLIENNALI DEL TES	3. 85	26, 650	27, 305	4, 476, 205	2026/ 9 /15
		BUONI POLIENNALI DEL TES	7. 25	100	107	17, 665	2026/11/ 1
		BUONI POLIENNALI DEL TES	2. 95	31, 000	31, 508	5, 165, 172	2027/ 2 /15
		BUONI POLIENNALI DEL TES	2. 55	23, 150	23, 365	3, 830, 272	2027/ 2 /25
		BUONI POLIENNALI DEL TES	2. 2	200	201	32, 949	2027/ 6 / 1
		BUONI POLIENNALI DEL TES	3. 45	16, 050	16, 526	2, 709, 219	2027/ 7 /15
		BUONI POLIENNALI DEL TES	2. 05	200	200	32, 838	2027/ 8 / 1
		BUONI POLIENNALI DEL TES	0. 95	4, 150	4, 050	664, 050	2027/ 9 /15
		BUONI POLIENNALI DEL TES	2. 65	100	101	16, 619	2027/12/ 1

銘	柄		当 期 末				
			利 率	額面金額	評 価 額		償還年月日
					外貨建金額	邦貨換算金額	
ユーロ			%	千ユーロ	千ユーロ	千円	
イタリア	国債証券	BUONI POLIENNALI DEL TES	2.0	200	199	32,710	2028/2/1
		BUONI POLIENNALI DEL TES	2.65	30,550	30,904	5,066,155	2028/6/15
		BUONI POLIENNALI DEL TES	3.8	11,950	12,518	2,052,210	2028/8/1
		BUONI POLIENNALI DEL TES	2.8	100	101	16,691	2028/12/1
		BUONI POLIENNALI DEL TES	4.1	30,700	32,529	5,332,596	2029/2/1
		BUONI POLIENNALI DEL TES	3.35	32,550	33,614	5,510,406	2029/7/1
		BUONI POLIENNALI DEL TES	3.0	100	102	16,761	2029/8/1
		BUONI POLIENNALI DEL TES	5.25	150	167	27,464	2029/11/1
		BUONI POLIENNALI DEL TES	3.5	100	104	17,094	2030/3/1
		BUONI POLIENNALI DEL TES	3.7	24,000	25,132	4,120,019	2030/6/15
		BUONI POLIENNALI DEL TES	2.95	2,900	2,928	480,008	2030/7/1
		BUONI POLIENNALI DEL TES	4.0	11,200	11,879	1,947,462	2030/11/15
		BUONI POLIENNALI DEL TES	1.65	100	94	15,452	2030/12/1
		BUONI POLIENNALI DEL TES	3.5	31,650	32,710	5,362,195	2031/2/15
		BUONI POLIENNALI DEL TES	6.0	100	117	19,242	2031/5/1
		BUONI POLIENNALI DEL TES	3.45	200	205	33,700	2031/7/15
		BUONI POLIENNALI DEL TES	3.15	7,350	7,402	1,213,560	2031/11/15
		BUONI POLIENNALI DEL TES	1.65	150	137	22,538	2032/3/1
		BUONI POLIENNALI DEL TES	0.95	100	86	14,216	2032/6/1
		BUONI POLIENNALI DEL TES	2.5	100	95	15,678	2032/12/1
		BUONI POLIENNALI DEL TES	5.75	42,950	50,388	8,260,258	2033/2/1
		BUONI POLIENNALI DEL TES	2.45	100	94	15,438	2033/9/1
		BUONI POLIENNALI DEL TES	4.2	5,700	6,057	992,987	2034/3/1
		BUONI POLIENNALI DEL TES	3.85	4,000	4,133	677,555	2034/7/1
		BUONI POLIENNALI DEL TES	5.0	28,450	32,026	5,250,049	2034/8/1
		BUONI POLIENNALI DEL TES	3.85	7,000	7,197	1,179,869	2035/2/1
		BUONI POLIENNALI DEL TES	3.35	100	98	16,178	2035/3/1
		BUONI POLIENNALI DEL TES	3.65	30,700	30,902	5,065,866	2035/8/1
		BUONI POLIENNALI DEL TES	2.25	650	567	93,064	2036/9/1
		BUONI POLIENNALI DEL TES	3.25	100	94	15,455	2038/3/1
		BUONI POLIENNALI DEL TES	2.95	100	90	14,778	2038/9/1
		BUONI POLIENNALI DEL TES	5.0	450	504	82,628	2039/8/1
		BUONI POLIENNALI DEL TES	3.1	200	181	29,720	2040/3/1
		BUONI POLIENNALI DEL TES	5.0	8,200	9,144	1,499,080	2040/9/1
		BUONI POLIENNALI DEL TES	3.85	700	684	112,203	2040/10/1
		BUONI POLIENNALI DEL TES	1.8	400	296	48,641	2041/3/1
		BUONI POLIENNALI DEL TES	4.45	5,250	5,450	893,422	2043/9/1
		BUONI POLIENNALI DEL TES	4.75	8,400	9,084	1,489,238	2044/9/1
		BUONI POLIENNALI DEL TES	3.25	450	391	64,126	2046/9/1
		BUONI POLIENNALI DEL TES	3.45	400	351	57,598	2048/3/1
		BUONI POLIENNALI DEL TES	3.85	100	93	15,378	2049/9/1
		BUONI POLIENNALI DEL TES	4.3	15,800	15,539	2,547,357	2054/10/1
		BUONI POLIENNALI DEL TES	2.8	10,550	7,502	1,229,811	2067/3/1
フランス	国債証券	FRANCE (GOVT OF)	0.25	100	97	15,990	2026/11/25
		FRANCE (GOVT OF)	1.0	150	147	24,133	2027/5/25
		FRANCE (GOVT OF)	2.5	16,800	16,984	2,784,315	2027/9/24
		FRANCE (GOVT OF)	0.75	3,900	3,758	616,125	2028/2/25
		FRANCE (GOVT OF)	0.75	100	95	15,724	2028/5/25

銘 柄			当 期 末				
			利 率	額面金額	評 価 額		償還年月日
					外貨建金額	邦貨換算金額	
ユーロ			%	千ユーロ	千ユーロ	千円	
フランス	国債証券	FRANCE (GOVT OF)	2.4	8,100	8,143	1,335,015	2028/9/24
		FRANCE (GOVT OF)	0.75	100	94	15,563	2028/11/25
		FRANCE (GOVT OF)	0.5	100	92	15,204	2029/5/25
		FRANCE (GOVT OF)	2.75	60,000	60,723	9,954,480	2030/2/25
		FRANCE (GOVT OF)	2.5	100	99	16,391	2030/5/25
		FRANCE (GOVT OF)	2.7	9,850	9,875	1,618,905	2031/2/25
		FRANCE (GOVT OF)	3.0	150	150	24,700	2033/5/25
		FRANCE (GOVT OF)	3.5	5,200	5,367	879,943	2033/11/25
		FRANCE (GOVT OF)	1.25	100	85	13,996	2034/5/25
		FRANCE (GOVT OF)	3.0	2,450	2,411	395,292	2034/11/25
		FRANCE (GOVT OF)	3.2	18,350	18,291	2,998,489	2035/5/25
		FRANCE (GOVT OF)	1.25	300	229	37,543	2038/5/25
		FRANCE (GOVT OF)	1.75	500	401	65,814	2039/6/25
		FRANCE (GOVT OF)	3.6	1,750	1,718	281,685	2042/5/25
		FRANCE (GOVT OF)	2.0	100	72	11,847	2048/5/25
		FRANCE (GOVT OF)	1.5	200	124	20,421	2050/5/25
		FRANCE (GOVT OF)	0.75	100	48	7,882	2052/5/25
		FRANCE (GOVT OF)	0.75	400	187	30,690	2053/5/25
		FRANCE (GOVT OF)	3.25	20,100	17,732	2,906,842	2055/5/25
		FRANCE (GOVT OF)	3.75	15,700	14,976	2,455,129	2056/5/25
		FRANCE (GOVT OF)	1.75	50	27	4,575	2066/5/25
		FRANCE (GOVT OF)	0.5	1,500	445	73,030	2072/5/25
		FRANCE GOVERNMENT O. A. T	5.5	25,550	28,581	4,685,342	2029/4/25
		FRANCE GOVERNMENT O. A. T	1.5	350	327	53,669	2031/5/25
		FRANCE GOVERNMENT O. A. T	5.75	34,350	40,923	6,708,658	2032/10/25
		FRANCE GOVERNMENT O. A. T	4.75	46,050	51,989	8,522,567	2035/4/25
		FRANCE GOVERNMENT O. A. T	4.0	21,000	22,080	3,619,605	2038/10/25
		FRANCE GOVERNMENT O. A. T	4.5	36,800	40,616	6,658,207	2041/4/25
		FRANCE GOVERNMENT O. A. T	3.25	1,250	1,161	190,391	2045/5/25
		FRANCE GOVERNMENT O. A. T	4.0	23,750	23,776	3,897,620	2055/4/25
		FRANCE GOVERNMENT O. A. T	4.0	400	398	65,342	2060/4/25
オランダ	国債証券	NETHERLANDS GOVERNMENT	0.75	100	97	16,013	2027/7/15
		NETHERLANDS GOVERNMENT	5.5	12,730	13,913	2,280,903	2028/1/15
		NETHERLANDS GOVERNMENT	0.75	100	96	15,770	2028/7/15
		NETHERLANDS GOVERNMENT	—	2,100	1,946	319,122	2029/1/15
		NETHERLANDS GOVERNMENT	0.25	2,300	2,129	349,068	2029/7/15
		NETHERLANDS GOVERNMENT	2.5	5,400	5,469	896,659	2030/1/15
		NETHERLANDS GOVERNMENT	—	2,000	1,782	292,129	2030/7/15
		NETHERLANDS GOVERNMENT	—	5,900	5,101	836,318	2031/7/15
		NETHERLANDS GOVERNMENT	0.5	5,650	4,916	805,932	2032/7/15
		NETHERLANDS GOVERNMENT	2.5	250	249	40,848	2033/1/15
		NETHERLANDS GOVERNMENT	2.5	10,500	10,405	1,705,773	2033/7/15
		NETHERLANDS GOVERNMENT	4.0	12,700	14,058	2,304,633	2037/1/15
		NETHERLANDS GOVERNMENT	—	2,900	1,998	327,548	2038/1/15
		NETHERLANDS GOVERNMENT	3.75	2,900	3,151	516,634	2042/1/15
		NETHERLANDS GOVERNMENT	2.75	6,800	6,423	1,052,985	2047/1/15
		NETHERLANDS GOVERNMENT	—	450	200	32,912	2052/1/15
		NETHERLANDS GOVERNMENT	2.0	4,700	3,696	605,926	2054/1/15

銘	柄		当 期 末				
			利 率	額面金額	評 価 額		償還年月日
					外貨建金額	邦貨換算金額	
ユーロ			%	千ユーロ	千ユーロ	千円	
スペイン	国債証券	BONOS Y OBLIG DEL ESTADO	2.8	7,950	8,022	1,315,063	2026/5/31
		BONOS Y OBLIG DEL ESTADO	5.9	10,100	10,586	1,735,387	2026/7/30
		BONOS Y OBLIG DEL ESTADO	1.3	100	99	16,257	2026/10/31
		BONOS Y OBLIG DEL ESTADO	—	6,100	5,898	966,973	2027/1/31
		BONOS Y OBLIG DEL ESTADO	1.5	100	99	16,252	2027/4/30
		BONOS Y OBLIG DEL ESTADO	2.5	37,400	37,794	6,195,688	2027/5/31
		BONOS Y OBLIG DEL ESTADO	0.8	100	97	15,975	2027/7/30
		BONOS Y OBLIG DEL ESTADO	1.4	100	98	16,076	2028/4/30
		BONOS Y OBLIG DEL ESTADO	5.15	500	549	90,018	2028/10/31
		BONOS Y OBLIG DEL ESTADO	1.45	100	96	15,883	2029/4/30
		BONOS Y OBLIG DEL ESTADO	3.5	26,400	27,591	4,523,087	2029/5/31
		BONOS Y OBLIG DEL ESTADO	2.7	36,300	36,628	6,004,512	2030/1/31
		BONOS Y OBLIG DEL ESTADO	0.5	100	90	14,912	2030/4/30
		BONOS Y OBLIG DEL ESTADO	1.25	500	467	76,665	2030/10/31
		BONOS Y OBLIG DEL ESTADO	3.1	28,500	29,181	4,783,739	2031/7/30
		BONOS Y OBLIG DEL ESTADO	2.55	100	97	16,056	2032/10/31
		BONOS Y OBLIG DEL ESTADO	3.15	100	101	16,629	2033/4/30
		BONOS Y OBLIG DEL ESTADO	2.35	100	95	15,667	2033/7/30
		BONOS Y OBLIG DEL ESTADO	3.55	16,450	17,101	2,803,456	2033/10/31
		BONOS Y OBLIG DEL ESTADO	3.25	9,050	9,161	1,501,892	2034/4/30
		BONOS Y OBLIG DEL ESTADO	3.45	3,850	3,942	646,359	2034/10/31
		BONOS Y OBLIG DEL ESTADO	1.85	100	88	14,473	2035/7/30
		BONOS Y OBLIG DEL ESTADO	3.9	7,600	7,840	1,285,298	2039/7/30
		BONOS Y OBLIG DEL ESTADO	4.9	14,900	17,039	2,793,254	2040/7/30
		BONOS Y OBLIG DEL ESTADO	4.7	10,600	11,875	1,946,752	2041/7/30
		BONOS Y OBLIG DEL ESTADO	1.0	600	392	64,316	2042/7/30
		BONOS Y OBLIG DEL ESTADO	5.15	6,050	7,156	1,173,226	2044/10/31
		BONOS Y OBLIG DEL ESTADO	2.9	100	86	14,150	2046/10/31
		BONOS Y OBLIG DEL ESTADO	2.7	500	409	67,170	2048/10/31
		BONOS Y OBLIG DEL ESTADO	4.0	7,500	7,438	1,219,332	2054/10/31
		BONOS Y OBLIG DEL ESTADO	3.45	8,250	7,220	1,183,614	2066/7/30
		BONOS Y OBLIG DEL ESTADO	1.45	550	256	42,027	2071/10/31
		SPANISH GOVERNMENT	5.75	22,550	26,854	4,402,306	2032/7/30
		SPANISH GOVERNMENT	4.2	16,950	18,288	2,998,083	2037/1/31
ベルギー	国債証券	BELGIUM KINGDOM	1.0	100	99	16,238	2026/6/22
		BELGIUM KINGDOM	0.8	100	96	15,760	2028/6/22
		BELGIUM KINGDOM	0.9	100	94	15,529	2029/6/22
		BELGIUM KINGDOM	2.7	5,350	5,435	891,080	2029/10/22
		BELGIUM KINGDOM	1.0	9,800	8,861	1,452,609	2031/6/22
		BELGIUM KINGDOM	4.0	15,400	16,649	2,729,333	2032/3/28
		BELGIUM KINGDOM	1.25	100	88	14,553	2033/4/22
		BELGIUM KINGDOM	2.85	1,950	1,919	314,674	2034/10/22
		BELGIUM KINGDOM	3.1	4,250	4,240	695,179	2035/6/22
		BELGIUM KINGDOM	1.9	100	84	13,838	2038/6/22
		BELGIUM KINGDOM	0.4	200	127	20,917	2040/6/22
		BELGIUM KINGDOM	4.25	11,150	12,070	1,978,700	2041/3/28
		BELGIUM KINGDOM	3.45	550	537	88,147	2042/6/22
		BELGIUM KINGDOM	3.75	3,500	3,530	578,796	2045/6/22

銘柄			当 期 末				
			利 率	額面金額	評 価 額		償還年月日
					外貨建金額	邦貨換算金額	
ユーロ			%	千ユーロ	千ユーロ	千円	
ベルギー	国債証券	BELGIUM KINGDOM	3. 3	1, 700	1, 528	250, 511	2054/ 6 /22
		BELGIUM KINGDOM	3. 5	5, 950	5, 519	904, 839	2055/ 6 /22
		BELGIUM KINGDOM	2. 15	1, 250	803	131, 654	2066/ 6 /22
		BELGIUM KINGDOM GOVT	5. 5	15, 230	16, 753	2, 746, 319	2028/ 3 /28
		BELGIUM KINGDOM GOVT	5. 0	14, 750	17, 164	2, 813, 724	2035/ 3 /28
オーストリア	国債証券	REPUBLIC OF AUSTRIA	2. 9	4, 850	4, 969	814, 618	2029/ 5 /23
		REPUBLIC OF AUSTRIA	—	4, 300	3, 844	630, 250	2030/ 2 /20
		REPUBLIC OF AUSTRIA	3. 45	11, 700	12, 280	2, 013, 112	2030/10/20
		REPUBLIC OF AUSTRIA	0. 9	9, 000	8, 029	1, 316, 325	2032/ 2 /20
		REPUBLIC OF AUSTRIA	2. 9	4, 250	4, 284	702, 415	2033/ 2 /20
		REPUBLIC OF AUSTRIA	2. 95	1, 500	1, 495	245, 132	2035/ 2 /20
		REPUBLIC OF AUSTRIA	4. 15	9, 450	10, 362	1, 698, 657	2037/ 3 /15
		REPUBLIC OF AUSTRIA	3. 15	4, 300	4, 143	679, 226	2044/ 6 /20
		REPUBLIC OF AUSTRIA	3. 15	1, 550	1, 442	236, 508	2053/10/20
		REPUBLIC OF AUSTRIA	2. 1	7, 250	4, 602	754, 455	2117/ 9 /20
フィンランド	国債証券	FINNISH GOVERNMENT	0. 5	3, 700	3, 508	575, 091	2028/ 9 /15
		FINNISH GOVERNMENT	2. 875	2, 450	2, 509	411, 415	2029/ 4 /15
		FINNISH GOVERNMENT	0. 5	2, 950	2, 734	448, 314	2029/ 9 /15
		FINNISH GOVERNMENT	—	1, 300	1, 142	187, 343	2030/ 9 /15
		FINNISH GOVERNMENT	0. 75	2, 300	2, 079	340, 829	2031/ 4 /15
		FINNISH GOVERNMENT	1. 5	9, 400	8, 638	1, 416, 130	2032/ 9 /15
		FINNISH GOVERNMENT	3. 0	350	354	58, 067	2033/ 9 /15
		FINNISH GOVERNMENT	1. 125	2, 000	1, 722	282, 305	2034/ 4 /15
		FINNISH GOVERNMENT	0. 125	500	362	59, 407	2036/ 4 /15
		FINNISH GOVERNMENT	2. 75	4, 000	3, 794	622, 079	2038/ 4 /15
		FINNISH GOVERNMENT	2. 625	1, 300	1, 175	192, 671	2042/ 7 / 4
		FINNISH GOVERNMENT	3. 2	850	819	134, 379	2045/ 4 /15
アイルランド	国債証券	IRELAND GOVERNMENT BOND	—	3, 800	3, 235	530, 431	2031/10/18
		IRELAND GOVERNMENT BOND	2. 6	9, 600	9, 371	1, 536, 322	2034/10/18
		IRISH GOVERNMENT	0. 9	200	193	31, 771	2028/ 5 /15
		IRISH GOVERNMENT	0. 55	150	99	16, 301	2041/ 4 /22
		IRISH TSY 0. 2% 2030	0. 2	2, 650	2, 355	386, 111	2030/10/18
		IRISH TSY 1% 2026	1. 0	100	99	16, 256	2026/ 5 /15
		IRISH TSY 1. 10% 2029	1. 1	10, 700	10, 267	1, 683, 158	2029/ 5 /15
		IRISH TSY 1. 35% 2031	1. 35	100	94	15, 459	2031/ 3 /18
		IRISH TSY 2% 2045	2. 0	2, 550	2, 066	338, 793	2045/ 2 /18
ポルトガル	国債証券	OBRIGACOES DO TESOIRO	1. 65	8, 000	7, 489	1, 227, 726	2032/ 7 /16
		OBRIGACOES DO TESOIRO	2. 875	10, 700	10, 593	1, 736, 510	2034/10/20
		OBRIGACOES DO TESOIRO	3. 0	2, 300	2, 273	372, 627	2035/ 6 /15
		OBRIGACOES DO TESOIRO	3. 625	3, 500	3, 363	551, 435	2054/ 6 /12
小 計						294, 350, 930	
ポーランド				千ズロチ	千ズロチ		
	国債証券	POLAND GOVERNMENT BOND	2. 5	17, 600	17, 155	665, 290	2026/ 7 /25
		POLAND GOVERNMENT BOND	0. 25	1, 200	1, 128	43, 763	2026/10/25
		POLAND GOVERNMENT BOND	3. 75	2, 700	2, 662	103, 234	2027/ 5 /25
		POLAND GOVERNMENT BOND	2. 75	51, 000	48, 434	1, 878, 297	2028/ 4 /25
		POLAND GOVERNMENT BOND	7. 5	7, 500	8, 126	315, 154	2028/ 7 /25
		POLAND GOVERNMENT BOND	5. 75	11, 700	12, 058	467, 611	2029/ 4 /25

銘柄			当 期 末				
			利 率	額面金額	評 価 額		償還年月日
					外貨建金額	邦貨換算金額	
ポーランド			%	千ズロチ	千ズロチ	千円	
	国債証券	POLAND GOVERNMENT BOND	2. 75	14, 100	12, 979	503, 362	2029/10/25
		POLAND GOVERNMENT BOND	1. 25	36, 500	30, 292	1, 174, 737	2030/10/25
		POLAND GOVERNMENT BOND	1. 75	5, 900	4, 764	184, 777	2032/ 4 /25
		POLAND GOVERNMENT BOND	6. 0	16, 300	17, 129	664, 276	2033/10/25
		POLAND GOVERNMENT BOND	5. 0	3, 300	3, 216	124, 734	2034/10/25
小 計						6, 125, 238	
シンガポール				千シンガポールドル	千シンガポールドル		
	国債証券	SINGAPORE GOVERNMENT	2. 125	3, 670	3, 670	412, 733	2026/ 6 / 1
		SINGAPORE GOVERNMENT	1. 25	500	494	55, 564	2026/11/ 1
		SINGAPORE GOVERNMENT	3. 5	5, 050	5, 182	582, 733	2027/ 3 / 1
		SINGAPORE GOVERNMENT	2. 875	350	356	40, 101	2027/ 9 / 1
		SINGAPORE GOVERNMENT	2. 625	200	203	22, 888	2028/ 5 / 1
		SINGAPORE GOVERNMENT	3. 0	450	465	52, 368	2029/ 4 / 1
		SINGAPORE GOVERNMENT	2. 875	1, 800	1, 855	208, 666	2029/ 7 / 1
		SINGAPORE GOVERNMENT	2. 875	5, 610	5, 819	654, 316	2030/ 9 / 1
		SINGAPORE GOVERNMENT	1. 625	400	382	42, 976	2031/ 7 / 1
		SINGAPORE GOVERNMENT	3. 375	3, 930	4, 222	474, 809	2033/ 9 / 1
		SINGAPORE GOVERNMENT	2. 25	4, 170	4, 084	459, 262	2036/ 8 / 1
		SINGAPORE GOVERNMENT	2. 75	850	872	98, 106	2042/ 4 / 1
		SINGAPORE GOVERNMENT	2. 75	3, 000	3, 090	347, 464	2046/ 3 / 1
		SINGAPORE GOVERNMENT	1. 875	5, 050	4, 421	497, 128	2050/ 3 / 1
		SINGAPORE GOVERNMENT	3. 0	700	765	86, 067	2072/ 8 / 1
小 計						4, 035, 189	
マレーシア				千リンギ	千リンギ		
	国債証券	MALAYSIA GOVERNMENT	3. 519	2, 400	2, 424	82, 295	2028/ 4 /20
		MALAYSIA GOVERNMENT	4. 642	100	107	3, 662	2033/11/ 7
		MALAYSIA GOVERNMENT	3. 828	6, 300	6, 440	218, 586	2034/ 7 / 5
		MALAYSIA GOVERNMENT	4. 762	8, 800	9, 754	331, 054	2037/ 4 / 7
		MALAYSIA GOVERNMENT	4. 054	8, 800	9, 112	309, 262	2039/ 4 /18
		MALAYSIA GOVERNMENT	4. 696	1, 000	1, 109	37, 664	2042/10/15
		MALAYSIAN GOVERNMENT	3. 906	700	707	24, 005	2026/ 7 /15
		MALAYSIAN GOVERNMENT	3. 892	13, 800	14, 005	475, 349	2027/ 3 /15
		MALAYSIAN GOVERNMENT	3. 502	10, 800	10, 891	369, 652	2027/ 5 /31
		MALAYSIAN GOVERNMENT	3. 733	6, 200	6, 294	213, 638	2028/ 6 /15
		MALAYSIAN GOVERNMENT	4. 504	500	522	17, 747	2029/ 4 /30
		MALAYSIAN GOVERNMENT	3. 885	4, 980	5, 104	173, 230	2029/ 8 /15
		MALAYSIAN GOVERNMENT	4. 498	15, 400	16, 218	550, 456	2030/ 4 /15
		MALAYSIAN GOVERNMENT	2. 632	2, 400	2, 309	78, 384	2031/ 4 /15
		MALAYSIAN GOVERNMENT	4. 232	9, 300	9, 743	330, 688	2031/ 6 /30
		MALAYSIAN GOVERNMENT	3. 844	10, 200	10, 390	352, 634	2033/ 4 /15
		MALAYSIAN GOVERNMENT	4. 254	3, 600	3, 787	128, 539	2035/ 5 /31
		MALAYSIAN GOVERNMENT	4. 893	1, 000	1, 116	37, 900	2038/ 6 / 8
		MALAYSIAN GOVERNMENT	3. 757	400	398	13, 532	2040/ 5 /22
		MALAYSIAN GOVERNMENT	4. 935	14, 350	16, 252	551, 610	2043/ 9 /30
		MALAYSIAN GOVERNMENT	4. 736	10, 500	11, 657	395, 659	2046/ 3 /15
		MALAYSIAN GOVERNMENT	4. 921	9, 400	10, 736	364, 375	2048/ 7 / 6
		MALAYSIAN GOVERNMENT	4. 457	300	320	10, 892	2053/ 3 /31
小 計						5, 070, 823	

銘柄			当 期 末				
			利 率	額面金額	評 価 額		償還年月日
					外貨建金額	邦貨換算金額	
中国			%	千人民币	千人民币	千円	
	国債証券	CHINA GOVERNMENT BOND	2. 3	68, 500	69, 115	1, 393, 523	2026/ 5 /15
		CHINA GOVERNMENT BOND	1. 67	92, 000	92, 226	1, 859, 492	2026/ 6 /15
		CHINA GOVERNMENT BOND	2. 69	89, 500	90, 939	1, 833, 554	2026/ 8 /12
		CHINA GOVERNMENT BOND	2. 18	95, 000	95, 854	1, 932, 638	2026/ 8 /15
		CHINA GOVERNMENT BOND	1. 35	91, 300	91, 165	1, 838, 097	2026/ 9 /25
		CHINA GOVERNMENT BOND	2. 39	169, 700	172, 073	3, 469, 400	2026/11/15
		CHINA GOVERNMENT BOND	1. 06	127, 900	127, 128	2, 563, 204	2026/12/15
		CHINA GOVERNMENT BOND	2. 37	33, 000	33, 512	675, 686	2027/ 1 /20
		CHINA GOVERNMENT BOND	2. 04	84, 200	85, 077	1, 715, 348	2027/ 2 /25
		CHINA GOVERNMENT BOND	1. 59	33, 300	33, 391	673, 255	2027/ 3 /15
		CHINA GOVERNMENT BOND	2. 48	84, 800	86, 458	1, 743, 208	2027/ 4 /15
		CHINA GOVERNMENT BOND	1. 85	460, 800	464, 314	9, 361, 641	2027/ 5 /15
		CHINA GOVERNMENT BOND	2. 5	54, 000	55, 125	1, 111, 457	2027/ 7 /25
		CHINA GOVERNMENT BOND	1. 62	24, 400	24, 487	493, 719	2027/ 8 /15
		CHINA GOVERNMENT BOND	2. 44	16, 500	16, 868	340, 103	2027/10/15
		CHINA GOVERNMENT BOND	1. 42	40, 200	40, 192	810, 368	2027/11/15
		CHINA GOVERNMENT BOND	2. 64	93, 900	96, 806	1, 951, 842	2028/ 1 /15
		CHINA GOVERNMENT BOND	1. 45	131, 200	131, 141	2, 644, 115	2028/ 2 /25
		CHINA GOVERNMENT BOND	2. 62	35, 300	36, 469	735, 306	2028/ 4 /15
		CHINA GOVERNMENT BOND	2. 4	109, 500	112, 581	2, 269, 908	2028/ 7 /15
		CHINA GOVERNMENT BOND	2. 48	17, 700	18, 275	368, 466	2028/ 9 /25
		CHINA GOVERNMENT BOND	2. 91	70, 000	73, 396	1, 479, 845	2028/10/14
		CHINA GOVERNMENT BOND	2. 55	98, 100	101, 553	2, 047, 546	2028/10/15
		CHINA GOVERNMENT BOND	2. 37	111, 200	114, 675	2, 312, 114	2029/ 1 /15
		CHINA GOVERNMENT BOND	2. 8	54, 200	56, 840	1, 146, 041	2029/ 3 /24
		CHINA GOVERNMENT BOND	2. 05	135, 000	137, 849	2, 779, 370	2029/ 4 /15
		CHINA GOVERNMENT BOND	2. 75	74, 000	77, 637	1, 565, 352	2029/ 6 /15
		CHINA GOVERNMENT BOND	1. 91	208, 100	211, 716	4, 268, 683	2029/ 7 /15
		CHINA GOVERNMENT BOND	2. 62	84, 800	88, 724	1, 788, 898	2029/ 9 /25
		CHINA GOVERNMENT BOND	1. 74	82, 600	83, 641	1, 686, 411	2029/10/15
		CHINA GOVERNMENT BOND	2. 79	49, 200	52, 039	1, 049, 243	2029/12/15
		CHINA GOVERNMENT BOND	1. 43	126, 100	125, 757	2, 535, 564	2030/ 1 /25
		CHINA GOVERNMENT BOND	2. 8	73, 000	77, 414	1, 560, 846	2030/ 3 /25
		CHINA GOVERNMENT BOND	2. 62	156, 000	164, 185	3, 310, 365	2030/ 6 /25
		CHINA GOVERNMENT BOND	2. 6	143, 100	150, 711	3, 038, 681	2030/ 9 /15
		CHINA GOVERNMENT BOND	2. 28	143, 900	149, 552	3, 015, 323	2031/ 3 /25
		CHINA GOVERNMENT BOND	3. 02	23, 800	25, 844	521, 079	2031/ 5 /27
		CHINA GOVERNMENT BOND	2. 12	141, 900	146, 313	2, 950, 015	2031/ 6 /25
		CHINA GOVERNMENT BOND	1. 87	98, 500	100, 207	2, 020, 407	2031/ 9 /15
		CHINA GOVERNMENT BOND	2. 89	20, 000	21, 608	435, 681	2031/11/18
CHINA GOVERNMENT BOND	1. 49	25, 800	25, 650	517, 166	2031/12/25		
CHINA GOVERNMENT BOND	2. 75	20, 000	21, 507	433, 636	2032/ 2 /17		
CHINA GOVERNMENT BOND	1. 79	13, 900	14, 090	284, 100	2032/ 3 /25		
CHINA GOVERNMENT BOND	2. 76	31, 500	33, 970	684, 916	2032/ 5 /15		
CHINA GOVERNMENT BOND	2. 69	63, 300	67, 998	1, 371, 014	2032/ 8 /15		
CHINA GOVERNMENT BOND	2. 8	46, 100	49, 946	1, 007, 028	2032/11/15		
CHINA GOVERNMENT BOND	2. 88	70, 300	76, 753	1, 547, 534	2033/ 2 /25		
CHINA GOVERNMENT BOND	2. 67	76, 000	81, 705	1, 647, 365	2033/ 5 /25		

銘柄			当 期 末				
			利 率	額面金額	評 価 額		償還年月日
					外貨建金額	邦貨換算金額	
中国			%	千人民元	千人民元	千円	
	国債証券	CHINA GOVERNMENT BOND	2. 52	86, 000	91, 619	1, 847, 263	2033/ 8 /25
		CHINA GOVERNMENT BOND	2. 67	91, 300	98, 447	1, 984, 921	2033/11/25
		CHINA GOVERNMENT BOND	2. 35	147, 500	155, 485	3, 134, 943	2034/ 2 /25
		CHINA GOVERNMENT BOND	2. 27	158, 300	166, 280	3, 352, 593	2034/ 5 /25
		CHINA GOVERNMENT BOND	2. 11	28, 300	29, 330	591, 365	2034/ 8 /25
		CHINA GOVERNMENT BOND	2. 04	93, 500	96, 378	1, 943, 209	2034/11/25
		CHINA GOVERNMENT BOND	1. 61	45, 600	45, 492	917, 227	2035/ 2 /15
		CHINA GOVERNMENT BOND	3. 72	12, 000	16, 391	330, 496	2051/ 4 /12
		CHINA GOVERNMENT BOND	3. 53	36, 000	47, 904	965, 864	2051/10/18
		CHINA GOVERNMENT BOND	3. 32	87, 700	113, 181	2, 282, 004	2052/ 4 /15
		CHINA GOVERNMENT BOND	3. 12	66, 100	82, 804	1, 669, 525	2052/10/25
		CHINA GOVERNMENT BOND	3. 19	68, 800	87, 320	1, 760, 574	2053/ 4 /15
		CHINA GOVERNMENT BOND	3. 0	180, 900	225, 413	4, 544, 852	2053/10/15
	CHINA GOVERNMENT BOND	1. 92	28, 000	28, 132	567, 211	2055/ 1 /15	
小 計						112, 680, 628	
オーストラリア				千豪ドル	千豪ドル		
	国債証券	AUSTRALIAN GOVERNMENT	0. 5	13, 650	13, 104	1, 227, 975	2026/ 9 /21
		AUSTRALIAN GOVERNMENT	4. 75	5, 100	5, 230	490, 189	2027/ 4 /21
		AUSTRALIAN GOVERNMENT	2. 75	6, 300	6, 203	581, 328	2027/11/21
		AUSTRALIAN GOVERNMENT	2. 75	1, 900	1, 856	173, 957	2028/11/21
		AUSTRALIAN GOVERNMENT	3. 25	3, 070	3, 043	285, 163	2029/ 4 /21
		AUSTRALIAN GOVERNMENT	2. 75	3, 100	2, 965	277, 893	2029/11/21
		AUSTRALIAN GOVERNMENT	2. 5	18, 000	17, 082	1, 600, 754	2030/ 5 /21
		AUSTRALIAN GOVERNMENT	1. 0	8, 000	6, 906	647, 236	2030/12/21
		AUSTRALIAN GOVERNMENT	1. 5	5, 600	4, 902	459, 430	2031/ 6 /21
		AUSTRALIAN GOVERNMENT	1. 0	1, 900	1, 564	146, 650	2031/11/21
		AUSTRALIAN GOVERNMENT	1. 25	2, 150	1, 795	168, 271	2032/ 5 /21
		AUSTRALIAN GOVERNMENT	1. 75	3, 100	2, 644	247, 800	2032/11/21
		AUSTRALIAN GOVERNMENT	4. 5	22, 400	23, 069	2, 161, 867	2033/ 4 /21
		AUSTRALIAN GOVERNMENT	3. 0	300	275	25, 820	2033/11/21
		AUSTRALIAN GOVERNMENT	3. 75	100	96	9, 063	2034/ 5 /21
		AUSTRALIAN GOVERNMENT	3. 5	4, 900	4, 617	432, 725	2034/12/21
		AUSTRALIAN GOVERNMENT	2. 75	3, 290	2, 879	269, 813	2035/ 6 /21
		AUSTRALIAN GOVERNMENT	3. 75	14, 500	13, 649	1, 279, 060	2037/ 4 /21
		AUSTRALIAN GOVERNMENT	3. 25	2, 250	1, 943	182, 108	2039/ 6 /21
		AUSTRALIAN GOVERNMENT	2. 75	5, 050	3, 986	373, 548	2041/ 5 /21
		AUSTRALIAN GOVERNMENT	3. 0	6, 090	4, 560	427, 392	2047/ 3 /21
AUSTRALIAN GOVERNMENT	1. 75	6, 300	3, 333	312, 366	2051/ 6 /21		
	AUSTRALIAN GOVERNMENT	4. 75	1, 450	1, 405	131, 694	2054/ 6 /21	
小 計						11, 912, 113	
ニュージーランド				千ニュージーランドドル	千ニュージーランドドル		
	国債証券	NEW ZEALAND GOVERNMENT	0. 5	1, 250	1, 206	104, 244	2026/ 5 /15
		NEW ZEALAND GOVERNMENT	4. 5	3, 100	3, 170	274, 010	2027/ 4 /15
		NEW ZEALAND GOVERNMENT	0. 25	2, 300	2, 083	180, 062	2028/ 5 /15
		NEW ZEALAND GOVERNMENT	3. 0	5, 700	5, 557	480, 279	2029/ 4 /20
		NEW ZEALAND GOVERNMENT	4. 5	3, 200	3, 283	283, 761	2030/ 5 /15
		NEW ZEALAND GOVERNMENT	1. 5	2, 050	1, 776	153, 493	2031/ 5 /15
		NEW ZEALAND GOVERNMENT	2. 0	3, 650	3, 149	272, 187	2032/ 5 /15

銘柄			当 期 末				
			利 率	額面金額	評 価 額		償還年月日
					外貨建金額	邦貨換算金額	
ニュージーランド			%	千ニュージーランドドル	千ニュージーランドドル	千円	
	国債証券	NEW ZEALAND GOVERNMENT	3. 5	4, 700	4, 446	384, 270	2033/ 4 /14
		NEW ZEALAND GOVERNMENT	4. 25	2, 000	1, 975	170, 731	2034/ 5 /15
		NEW ZEALAND GOVERNMENT	2. 75	6, 450	5, 290	457, 242	2037/ 4 /15
		NEW ZEALAND GOVERNMENT	1. 75	2, 600	1, 671	144, 454	2041/ 5 /15
		NEW ZEALAND GOVERNMENT	2. 75	1, 000	645	55, 766	2051/ 5 /15
小 計						2, 960, 504	
イスラエル				千新シェケル	千新シェケル		
	国債証券	ISRAEL FIXED BOND	6. 25	7, 100	7, 319	300, 928	2026/10/30
		ISRAEL FIXED BOND	2. 0	5, 000	4, 812	197, 871	2027/ 3 /31
		ISRAEL FIXED BOND	3. 75	6, 850	6, 790	279, 164	2027/ 9 /30
		ISRAEL FIXED BOND	2. 25	10, 100	9, 502	390, 693	2028/ 9 /28
		ISRAEL FIXED BOND	3. 75	1, 500	1, 477	60, 756	2029/ 2 /28
		ISRAEL FIXED BOND	4. 6	1, 300	1, 332	54, 791	2029/ 8 /31
		ISRAEL FIXED BOND	1. 0	10, 500	9, 051	372, 145	2030/ 3 /31
		ISRAEL FIXED BOND	1. 3	15, 100	12, 427	510, 943	2032/ 4 /30
		ISRAEL FIXED BOND	4. 0	4, 400	4, 262	175, 237	2035/ 3 /30
		ISRAEL FIXED BOND	1. 5	9, 600	6, 930	284, 925	2037/ 5 /31
		ISRAEL FIXED BOND	5. 5	11, 300	12, 400	509, 828	2042/ 1 /31
		ISRAEL FIXED BOND	3. 75	5, 700	4, 924	202, 468	2047/ 3 /31
		小 計					
メキシコ				千メキシコペソ	千メキシコペソ		
	国債証券	MEX BONOS DESARR FIX RT	7. 0	22, 400	22, 058	165, 698	2026/ 9 / 3
		MEX BONOS DESARR FIX RT	5. 5	140, 600	134, 233	1, 008, 310	2027/ 3 / 4
		MEX BONOS DESARR FIX RT	7. 5	133, 900	132, 004	991, 567	2027/ 6 / 3
		MEX BONOS DESARR FIX RT	8. 5	6, 000	6, 001	45, 084	2028/ 3 / 2
		MEX BONOS DESARR FIX RT	8. 5	36, 000	35, 784	268, 800	2029/ 3 / 1
		MEX BONOS DESARR FIX RT	8. 5	84, 300	83, 785	629, 362	2029/ 5 /31
		MEX BONOS DESARR FIX RT	7. 75	161, 000	152, 134	1, 142, 774	2031/ 5 /29
		MEX BONOS DESARR FIX RT	7. 5	68, 500	61, 900	464, 972	2033/ 5 /26
		MEX BONOS DESARR FIX RT	7. 75	400	364	2, 740	2034/11/23
		MEX BONOS DESARR FIX RT	8. 0	37, 000	33, 766	253, 644	2035/ 5 /24
		MEX BONOS DESARR FIX RT	10. 0	51, 300	53, 654	403, 031	2036/11/20
		MEX BONOS DESARR FIX RT	8. 5	135, 900	124, 066	931, 940	2038/11/18
		MEX BONOS DESARR FIX RT	7. 75	91, 100	74, 783	561, 744	2042/11/13
		MEX BONOS DESARR FIX RT	8. 0	117, 500	97, 051	729, 014	2047/11/ 7
		小 計					
合 計						982, 689, 216	

*邦貨換算金額は、期末の時価をわが国の対顧客電信売買相場の仲値により邦貨換算したものです。

*額面・評価額の単位未満は切り捨て。

○有価証券の貸付及び借入の状況

(2025年5月12日現在)

区 分	当 期 末
	券 面 総 額
貸付有価証券＜債券＞券面総額	米ドル 1,021,478,000
貸付有価証券＜債券＞券面総額	スウェーデンクローナ 17,000,000
貸付有価証券＜債券＞券面総額	ユーロ 215,728,500
貸付有価証券＜債券＞券面総額	豪ドル 23,300,000
貸付有価証券＜債券＞券面総額	新シュケル 3,737,000
貸付有価証券＜債券＞券面総額	メキシコペソ 3,430,000

○投資信託財産の構成

(2025年5月12日現在)

項 目	当 期 末	
	評 価 額	比 率
公社債	千円 982,689,216	% 82.4
コール・ローン等、その他	209,187,357	17.6
投資信託財産総額	1,191,876,573	100.0

*金額の単位未満は切り捨て。

*当期末における外貨建純資産（993,647,736千円）の投資信託財産総額（1,191,876,573千円）に対する比率は83.4%です。

*外貨建資産は、期末の時価をわが国の対顧客電信売買相場の仲値により邦貨換算したものです。1米ドル＝145.96円、1カナダドル＝104.71円、1英ポンド＝193.95円、1スウェーデンクローナ＝15.03円、1ノルウェークローネ＝14.07円、1デンマーククローネ＝21.97円、1ユーロ＝163.93円、1ズロチ＝38.78円、1シンガポールドル＝112.44円、1リンギ＝33.9392円、1人民元＝20.1623円、1豪ドル＝93.71円、1ニュージーランドドル＝86.42円、1新シュケル＝41.1136円、1メキシコペソ＝7.5116円。

○資産、負債、元本及び基準価額の状況 (2025年5月12日現在)

項 目	当 期 末
	円
(A) 資産	1,192,413,404,116
コール・ローン等	3,420,797,905
公社債(評価額)	982,689,216,294
未収入金	1,116,393,189
未収利息	9,114,476,408
前払費用	2,256,908,203
その他未収収益	13,250,439
受入担保代用有価証券	193,802,361,678
(B) 負債	198,126,330,427
前受収益	38,435
未払金	4,036,200,593
未払解約金	277,617,599
受入担保金	193,802,361,678
その他未払費用	10,112,122
(C) 純資産総額(A－B)	994,287,073,689
元本	333,398,156,341
次期繰越損益金	660,888,917,348
(D) 受益権総口数	333,398,156,341口
1万円当たり基準価額(C／D)	29,823円

(注) 期首元本額は297,764,760,043円、期中追加設定元本額は74,045,478,210円、期中一部解約元本額は38,412,081,912円、1口当たり純資産額は2.9823円です。

(注) 2025年5月12日現在、有価証券の貸付などに係る受入担保代用有価証券として担保に受け入れている資産は以下の通りです。
・有価証券 193,802,361,677円

○損益の状況 (2024年5月11日～2025年5月12日)

項 目	当 期
	円
(A) 配当等収益	28,659,994,389
受取利息	28,460,998,414
その他収益金	198,995,975
(B) 有価証券売買損益	△ 33,386,165,596
売買益	24,899,862,606
売買損	△ 58,286,028,202
(C) 保管費用等	△ 117,037,636
(D) 当期損益金(A＋B＋C)	△ 4,843,208,843
(E) 前期繰越損益金	594,968,931,960
(F) 追加信託差損益金	147,637,937,534
(G) 解約差損益金	△ 76,874,743,303
(H) 計(D＋E＋F＋G)	660,888,917,348
次期繰越損益金(H)	660,888,917,348

* 損益の状況の中で(B)有価証券売買損益は期末の評価換えによるものを含みます。

* 損益の状況の中で(F)追加信託差損益金とあるのは、信託の追加設定の際、追加設定をした価額から元本を差し引いた差額分をいいます。

* 損益の状況の中で(G)解約差損益金とあるのは、中途解約の際、元本から解約価額を差し引いた差額分をいいます。

○当マザーファンドを投資対象とする投資信託の当期末元本額

ファンド名	当期末 元本額
	円
野村外国債券インデックス Bコース(野村投資一任口座向け)	77,576,719,306
のむらっぴ・ファンド(普通型)	44,983,458,180
野村外国債券インデックスファンド(確定拠出年金向け)	28,918,058,850
野村世界6資産分散投信(分配コース)	22,500,698,335
のむらっぴ・ファンド(積極型)	19,194,294,682
NEXT PINKS 外国債券・FTSE世界国債インデックス(除く日本・為替ヘッジなし)連動型上場投信	17,632,805,496
野村DC外国債券インデックスファンド	12,433,675,386
ファンドラップ(ウエルス・スクエア)外国債券	11,261,681,534
野村外国債券インデックス Bコース(野村SMA・EW向け)	9,656,862,474
野村外国債券(含む新興国)インデックス Bコース(野村投資一任口座向け)	9,450,373,100
マイバランス50(確定拠出年金向け)	7,615,408,368
マイバランス70(確定拠出年金向け)	7,095,338,782
野村6資産均等バランス	5,979,788,890
のむらっぴ・ファンド(やや積極型)	5,354,822,228
マイバランス30(確定拠出年金向け)	5,298,094,032
マイ・ロード	5,265,732,360
野村DC運用戦略ファンド	4,128,151,415

ファンド名	当期末 元本額
	円
のむらっぴ・ファンド(保守型)	4,035,833,153
野村世界6資産分散投信(成長コース)	3,858,228,488
野村世界6資産分散投信(安定コース)	2,976,246,443
ノムラPOFs用インデックスファンド・外国債券(適格機関投資家専用)	2,513,984,804
マイバランスDC30	2,450,799,892
マイバランスDC50	2,088,444,371
野村インデックス・バランス60VA(適格機関投資家専用)	1,985,387,811
マイバランスDC70	1,776,930,570
野村グローバル・インデックス・バランス75VA(適格機関投資家専用)	1,751,217,316
マイターゲット2030(確定拠出年金向け)	1,472,421,475
のむらっぴ・ファンド(やや保守型)	1,440,966,100
野村インデックスファンド・外国債券	1,173,171,494
野村オルタナティブ・マルチオープン投信(適格機関投資家販売制限付)	1,098,171,825
ノムラ外国債券インデックスファンドVA(適格機関投資家専用)	1,095,962,364
野村世界6資産分散投信(配分変更コース)	892,986,193
野村外国債券バッシブファンド(確定拠出年金向け)	649,318,920
マイターゲット2040(確定拠出年金向け)	646,585,994

ファンド名	当期末
	元本額
	円
マイターゲット2050（確定拠出年金向け）	634,536,172
グローバル・インデックス・バランス25VA（適格機関投資家専用）	625,286,891
グローバル・インデックス・バランス40VA（適格機関投資家専用）	623,565,753
マイターゲット2035（確定拠出年金向け）	606,758,336
野村DC運用戦略ファンド（マイルド）	477,619,665
みらいバランス・株式10（富士通企業年金基金DC向け）	401,757,473
野村インデックスファンド・海外5資産バランス	375,707,002
マイターゲット2045（確定拠出年金向け）	312,899,672
マイターゲット2060（確定拠出年金向け）	293,980,099
野村外国債券インデックス（野村SMA向け）	270,502,919
野村DCバランスファンド（年金運用戦略タイプ）	238,552,586
野村外国債券インデックスファンド	220,141,710
マイターゲット2055（確定拠出年金向け）	216,416,552
グローバル・インデックス・バランス60VA（適格機関投資家専用）	211,475,354
野村グローバル・インデックス・バランス25VA（適格機関投資家専用）	151,781,597
グローバル・インデックス・バランス50VA（適格機関投資家専用）	145,312,198
マイターゲット2065（確定拠出年金向け）	120,546,875
世界6資産分散ファンド	105,303,274
野村グローバル・インデックス・バランス50VA（適格機関投資家専用）	104,021,456
野村世界6資産分散投資（DC）インカムコース	102,179,050
多資産分散投資ファンド（バランス10）（確定拠出年金向け）	81,429,421
バランスセレクト70	78,911,763
バランスセレクト50	69,296,705
ネクストコア	62,896,459
野村世界6資産分散投資（DC）成長コース	59,443,456
野村資産設計ファンド2040	58,332,887
バランスセレクト30	55,031,035
野村資産設計ファンド（DC・つみたてNISA）2030	45,619,975
野村資産設計ファンド2030	44,081,051
野村世界6資産分散投資（DC）安定コース	39,682,501
野村資産設計ファンド2035	36,385,121

ファンド名	当期末
	元本額
	円
野村資産設計ファンド（DC・つみたてNISA）2040	36,128,735
野村世界バランス25VA（適格機関投資家専用）	31,643,042
野村資産設計ファンド2025	26,186,644
野村資産設計ファンド（DC・つみたてNISA）2050	20,385,546
野村資産設計ファンド2020	17,620,910
野村資産設計ファンド2015	16,212,765
インデックス・ブレンド（タイプV）	13,942,583
野村資産設計ファンド（DC・つみたてNISA）2060	12,437,014
野村資産設計ファンド2045	12,163,435
野村資産設計ファンド2050	10,960,386
バランスセレクト70（確定拠出年金向け）	8,248,698
バランスセレクト50（確定拠出年金向け）	7,444,219
インデックス・ブレンド（タイプIII）	6,958,571
野村資産設計ファンド2060	6,934,825
野村世界インデックス・バランス40VA（適格機関投資家専用）	5,393,763
野村外国債券インデックスファンドVA（適格機関投資家専用）	5,270,179
マイターゲット2070（確定拠出年金向け）	4,966,748
野村ワールド・インデックス・バランス50VA（適格機関投資家専用）	4,790,610
ワールド・インデックス・ファンドVAバランス型（適格機関投資家専用）	4,338,658
バランスセレクト30（確定拠出年金向け）	3,680,021
野村PPIs用・ターゲット・リターン・8資産バランス（0%コース向け）（適格機関投資家専用）	3,376,612
インデックス・ブレンド（タイプIV）	3,101,083
野村ターゲットデットファンド2016 2026-2028年目標型	2,743,088
インデックス・ブレンド（タイプI）	2,289,282
野村ターゲットデットファンド2016 2029-2031年目標型	2,206,765
インデックス・ブレンド（タイプII）	2,063,989
野村ターゲットデットファンド2016 2032-2034年目標型	1,972,003
野村ターゲットデットファンド2016 2035-2037年目標型	1,634,850
ワールド・インデックス・ファンドVA安定型（適格機関投資家専用）	807,740
ワールド・インデックス・ファンドVA積極型（適格機関投資家専用）	177,938

〇お知らせ

- ①投資信託約款に規定している委託者が行なう公告を掲載する当社ホームページのアドレスを「<http://www.nomura-am.co.jp/>」から「<https://www.nomura-am.co.jp/>」に変更する所要の約款変更を行ないました。
＜変更適用日：2024年7月4日＞
- ②「投資信託及び投資法人に関する法律」の一部改正に伴い、運用報告書の電子交付に関する条文を変更する所要の約款変更を行ないました。
＜変更適用日：2025年4月1日＞