

# 野村インデックスファンド・ 外国株式・為替ヘッジ型

## 愛称：Funds-i 外国株式・為替ヘッジ型

### 運用報告書(全体版)

第6期（決算日2018年9月6日）

作成対象期間（2017年9月7日～2018年9月6日）

#### 受益者のみなさまへ

平素は格別のご愛顧を賜り、厚く御礼申し上げます。  
当作成対象期間の運用状況等についてご報告申し上げます。  
今後とも一層のお引立てを賜りますよう、お願い申し上げます。

#### ●当ファンドの仕組みは次の通りです。

商品分類	追加型投信/海外/株式/インデックス型	
信託期間	2013年5月7日以降、無期限とします。	
運用方針	外国株式為替ヘッジ型マザーファンド（以下「マザーファンド」といいます。）受益証券を主要投資対象とし、MSCI-KOKUSA1指数（円ベース・為替ヘッジあり）の動きに連動する投資成果を目指して運用を行います。為替ヘッジはマザーファンドにおいて行うため、原則として為替ヘッジを行いません。	
主な投資対象	野村インデックス ファンド・外国株式・ 為替ヘッジ型	マザーファンド受益証券を主要投資対象とします。なお、株式等に直接投資する場合があります。
	マザーファンド	外国の株式を主要投資対象とします。
主な投資制限	野村インデックス ファンド・外国株式・ 為替ヘッジ型	株式への実質投資割合には制限を設けません。
	マザーファンド	株式への投資割合には制限を設けません。外貨建て資産への投資割合には制限を設けません。
分配方針	毎決算時に、原則として経費控除後の繰越分を含めた配当等収益と売買益等から基準価額水準等を勘案して分配します。留保益の運用については、特に制限を設けず、元本部分と同一の運用を行います。	

### 野村アセットマネジメント

東京都中央区日本橋1-12-1



サポートダイヤル 0120-753104  
〈受付時間〉 営業日の午前9時～午後5時

ホームページ <http://www.nomura-am.co.jp/>

## ○最近5期の運用実績

決算期	基準価額			ベンチマーク MSCI-KOKUSAI指数 (円ベース・為替ヘッジあり)		株式 組入比率	株式 先物比率	投資信託 証券組入比率	純資産 総額
	(分配落)	税 分	込 配	み 金	期 騰				
	円	円	円	円	%	%	%	%	百万円
2期(2014年9月8日)	12,264	0	0	124.10	19.6	20.6	96.1	2.2	477
3期(2015年9月7日)	11,874	0	△	121.02	3.2	2.5	94.2	1.3	930
4期(2016年9月6日)	13,197	0	△	135.77	11.1	12.2	96.1	1.5	1,538
5期(2017年9月6日)	14,773	0	△	153.30	11.9	12.9	93.5	1.9	2,458
6期(2018年9月6日)	16,552	0	△	173.37	12.0	13.1	95.0	2.8	3,482

\*当ファンドはマザーファンドを組み入れますので、「株式組入比率」、「株式先物比率」、「投資信託証券組入比率」は実質比率を記載しております。

\*株式先物比率は買い建て比率－売り建て比率。

\*MSCI-KOKUSAI指数（円ベース・為替ヘッジあり）は、基準価額への反映を考慮して、営業日前日のMSCI-KOKUSAI円ヘッジ指数（円ベース）を使用しております。なお、設定時を100として再指数化しています。

\*MSCI指数は、MSCIが独占的に所有しています。MSCI及びMSCI指数は、MSCI及びその関係会社のサービスマークであり、野村アセットマネジメント株式会社は特定の目的のためにその使用を許諾されています。

ここに記載されたいかなるファンドも、MSCI、MSCIの関連会社及びMSCI指数の作成または編集に関与あるいは関係したその他の当事者のいかなる者がその合法性および適合性に関して判断したのではなく、また、これを発行、後援、推奨、販売、運用または宣伝するものでもなく、ここに記載されたいかなるファンドに関していかなる保証も行わず、いかなる責任も負いません。

請求目論見書には、MSCIが野村アセットマネジメント株式会社およびその関連するファンドと有する限定的な関係について、より詳細な記述があります。

(出所) MSCI

## ○当期中の基準価額と市況等の推移

年 月 日	基 準 価 額		ベンチマーク MSCI-KOKUSAI指数 (円ベース・為替ヘッジあり)		株 組 入 比 率	株 先 物 比 率	投 資 信 託 券 組 入 比 率
	円	騰 落 率	円	騰 落 率			
(期 首) 2017年9月6日	14,773	—	153.30	—	93.5	1.9	2.6
9月末	15,094	2.2	156.68	2.2	96.2	3.3	2.5
10月末	15,453	4.6	160.52	4.7	95.7	1.3	2.5
11月末	15,635	5.8	162.54	6.0	94.3	1.7	2.5
12月末	15,907	7.7	165.45	7.9	95.4	3.1	2.5
2018年1月末	16,442	11.3	171.21	11.7	93.6	0.2	2.2
2月末	16,001	8.3	166.73	8.8	92.6	3.6	2.1
3月末	15,458	4.6	161.26	5.2	96.1	0.9	2.3
4月末	15,748	6.6	164.39	7.2	95.0	5.1	2.3
5月末	16,020	8.4	167.45	9.2	93.9	1.2	2.3
6月末	15,923	7.8	166.56	8.6	95.9	3.6	2.4
7月末	16,399	11.0	171.64	12.0	95.9	1.7	2.3
8月末	16,737	13.3	175.30	14.3	94.9	2.1	2.3
(期 末) 2018年9月6日	16,552	12.0	173.37	13.1	95.0	2.8	2.3

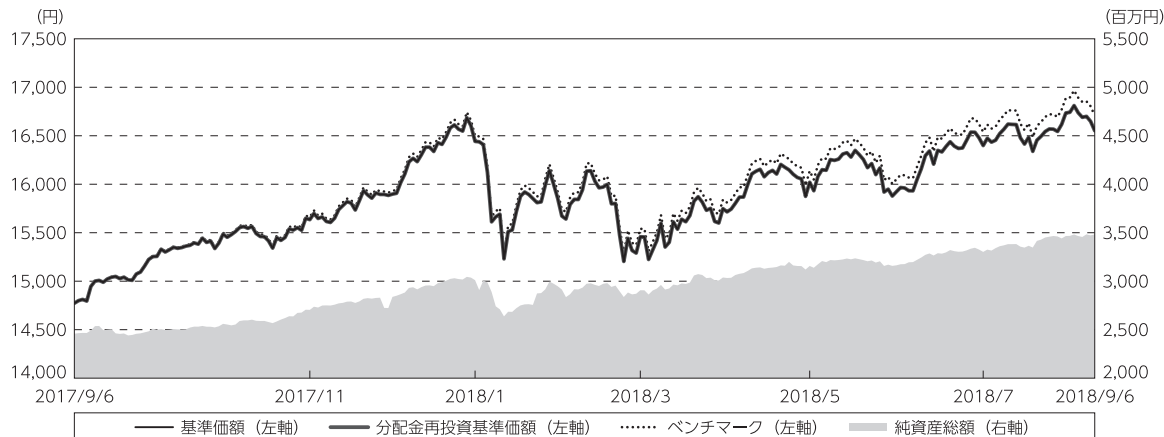
\*騰落率は期首比です。

\*当ファンドはマザーファンドを組み入れますので、「株式組入比率」、「株式先物比率」、「投資信託証券組入比率」は実質比率を記載しております。

\*株式先物比率は買い建て比率－売り建て比率。

## ◎運用経過

### ○期中の基準価額等の推移



期首：14,773円

期末：16,552円（既払分配金（税込み）：0円）

騰落率：12.0%（分配金再投資ベース）

- (注) 分配金再投資基準価額は、分配金（税込み）を分配時に再投資したものとみなして計算したもので、ファンド運用の実質的なパフォーマンスを示すものです。作成期首（2017年9月6日）の値が基準価額と同一となるように指数化しております。
- (注) 分配金を再投資するかどうかについてはお客様がご利用のコースにより異なります。また、ファンドの購入価額により課税条件も異なります。したがって、個々のお客様の損益の状況を示すものではありません。
- (注) ベンチマークは、MSCI-KOKUSAI指数（円ベース・為替ヘッジあり）です。ベンチマークは、作成期首（2017年9月6日）の値が基準価額と同一となるように計算しております。
- (注) 上記騰落率は、小数点以下第2位を四捨五入して表示しております。

### ○基準価額の主な変動要因

基準価額は、期首14,773円から期末16,552円に1,779円の値上がりとなりました。

米国政権による税制改革期待の高まりや堅調な欧米企業の決算や経済指標の発表を受け、主要投資国の株式市場が上昇したことから、基準価額は上昇しました。

## ○投資環境

主要投資国の株式市場は、期首から米国政権による税制改革期待の高まりや米朝の軍事衝突への過度な警戒感の緩和、ECB（欧州中央銀行）が量的金融緩和の縮小を慎重に進める姿勢を見せたこと、堅調な欧米企業の決算や経済指標の発表などを背景に上昇しました。

2018年1月下旬以降は、米国長期金利の上昇などをきっかけに株式の価格変動率が高まり投資家心理が悪化したことや、米国政権の通商・外交政策への不透明感が高まったこと、米中貿易摩擦への懸念などから下落しましたが、4月以降は、米中貿易摩擦や中東情勢に対する警戒感が緩和したこと、欧米の企業決算や米国の経済指標が市場予想を上回ったことなどから上昇に転じました。

## ○当ファンドのポートフォリオ

### [野村インデックスファンド・外国株式・為替ヘッジ型]

主要投資対象である[外国株式為替ヘッジ型マザーファンド] 受益証券に、期を通じてほぼ全額を投資しました。

### [外国株式為替ヘッジ型マザーファンド]

ベンチマークであるMSCI-KOKUSAI指数（円ベース・為替ヘッジあり）の動きに連動する投資成果を目指し、株式（投資信託証券や先物を含む）組入比率は期を通じて概ねベンチマークの株式比率と同等に維持しました。現物株式への投資にあたっては、各銘柄への投資比率を各銘柄がベンチマークの中で占める比率にほぼ一致させ、ベンチマークの変更（銘柄入れ替え、比率変更など）に対応して適宜ポートフォリオの見直し及び修正を行い、また資金流出入に対しても速やかに対応しました。また、為替ヘッジ（為替の売り予約）を行い、為替の送付金などを含んだ外貨建て資産の実質組入比率を期を通じて概ねベンチマークの外貨比率と同等に維持しました。

## ○当ファンドのベンチマークとの差異

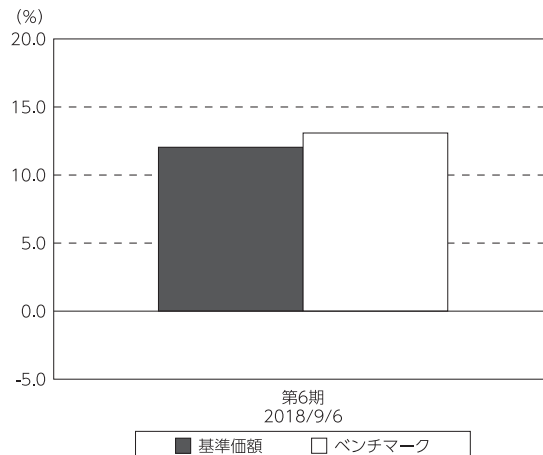
今期の基準価額の騰落率は+12.0%となり、ベンチマークであるMSCI-KOKUSAI指数（円ベース・為替ヘッジあり）の+13.1%を1.1ポイント下回りました。

主な差異要因は以下の通りです。

### （マイナス要因）

- ①コスト負担（当ファンドの信託報酬や、マザーファンドにおける売買コストや保管費用など）
- ②配当金に対する課税（ファンドでは税引き後の配当金が計上される一方、ベンチマークは税引き前で計算されるため）

基準価額とベンチマークの対比（期別騰落率）



（注）基準価額の騰落率は分配金込みです。

（注）ベンチマークは、MSCI-KOKUSAI指数（円ベース・為替ヘッジあり）です。

## ◎分配金

収益分配金は、基準価額水準等を勘案し見送らせていただきました。

留保益の運用については、特に制限を設けず、元本部分と同一の運用を行います。

## ○分配原資の内訳

（単位：円、1万口当たり・税込み）

項目	第6期
	2017年9月7日～ 2018年9月6日
当期分配金 (対基準価額比率)	— —%
当期の収益	—
当期の収益以外	—
翌期繰越分配対象額	6,552

（注）対基準価額比率は当期分配金（税込み）の期末基準価額（分配金込み）に対する比率であり、ファンドの収益率とは異なります。

（注）当期の収益、当期の収益以外は小数点以下切捨てで算出しているため合計が当期分配金と一致しない場合があります。

## ◎今後の運用方針

### **[野村インデックスファンド・外国株式・為替ヘッジ型]**

主要投資対象である[外国株式為替ヘッジ型マザーファンド]を高位に組み入れ、引き続きMSCI-KOKUSAI指数(円ベース・為替ヘッジあり)の動きに連動する投資成果を目指して運用を行います。

### **[外国株式為替ヘッジ型マザーファンド]**

引き続き、MSCI-KOKUSAI指数(円ベース・為替ヘッジあり)の動きに連動する投資成果を目指して運用を行います。

今後ともご愛顧賜りますよう、よろしくお願い申し上げます。

## ○ 1 万口当たりの費用明細

(2017年9月7日～2018年9月6日)

項 目	当 期		項 目 の 概 要
	金 額	比 率	
(a) 信 託 報 酬	94	0.594	(a) 信託報酬＝期中の平均基準価額×信託報酬率
（ 投 信 会 社 ）	( 45)	(0.281)	ファンドの運用とそれに伴う調査、受託会社への指図、法定書面等の作成、基準価額の算出等
（ 販 売 会 社 ）	( 45)	(0.281)	購入後の情報提供、運用報告書等各種書類の送付、口座内でのファンドの管理および事務手続き等
（ 受 託 会 社 ）	( 5)	(0.032)	ファンドの財産の保管・管理、委託会社からの指図の実行等
(b) 売 買 委 託 手 数 料	3	0.016	(b) 売買委託手数料＝期中の売買委託手数料÷期中の平均受益権口数 ※売買委託手数料は、有価証券等の売買の際、売買仲介人に支払う手数料
（ 株 式 ）	( 2)	(0.013)	
（ 投 資 信 託 証 券 ）	( 0)	(0.000)	
（ 先 物 ・ オ プ シ ョ ン ）	( 0)	(0.003)	
(c) 有 価 証 券 取 引 税	3	0.018	(c) 有価証券取引税＝期中の有価証券取引税÷期中の平均受益権口数 ※有価証券取引税は、有価証券の取引の都度発生する取引に関する税金
（ 株 式 ）	( 3)	(0.017)	
（ 投 資 信 託 証 券 ）	( 0)	(0.000)	
(d) そ の 他 費 用	6	0.035	(d) その他費用＝期中のその他費用÷期中の平均受益権口数
（ 保 管 費 用 ）	( 4)	(0.025)	保管費用は、海外における保管銀行等に支払う有価証券等の保管及び資金の送金・資産の移転等に要する費用
（ 監 査 費 用 ）	( 1)	(0.003)	監査費用は、監査法人等に支払うファンドの監査に係る費用
（ そ の 他 ）	( 1)	(0.007)	信託事務の処理に要するその他の諸費用
合 計	106	0.663	
期中の平均基準価額は、15,901円です。			

\* 期中の費用（消費税等のかかるものは消費税等を含む）は、追加・解約により受益権口数に変動があるため、簡便法により算出した結果です。

\* 各金額は項目ごとに円未満は四捨五入してあります。

\* 売買委託手数料、有価証券取引税およびその他費用は、このファンドが組み入れているマザーファンドが支払った金額のうち、当ファンドに対応するものを含みます。

\* 各比率は1万口当たりのそれぞれの費用金額（円未満の端数を含む）を期中の平均基準価額で除して100を乗じたもので、項目ごとに小数第3位未満は四捨五入してあります。



## ○売買及び取引の状況

(2017年9月7日～2018年9月6日)

## 親投資信託受益証券の設定、解約状況

銘柄	設定		解約	
	口数	金額	口数	金額
外国株式為替ヘッジ型マザーファンド	千口 837,047	千円 1,523,835	千口 462,422	千円 834,268

\*単位未満は切り捨て。

## ○株式売買比率

(2017年9月7日～2018年9月6日)

## 株式売買金額の平均組入株式時価総額に対する割合

項目	当期
	外国株式為替ヘッジ型マザーファンド
(a) 期中の株式売買金額	23,367,540千円
(b) 期中の平均組入株式時価総額	39,859,970千円
(c) 売買高比率 (a) / (b)	0.58

\*(b)は各月末現在の組入株式時価総額の平均。

## ○利害関係人との取引状況等

(2017年9月7日～2018年9月6日)

## 利害関係人との取引状況

&lt;野村インデックスファンド・外国株式・為替ヘッジ型&gt;

該当事項はございません。

&lt;外国株式為替ヘッジ型マザーファンド&gt;

区分	買付額等 A	うち利害関係人 との取引状況B	$\frac{B}{A}$	売付額等 C	うち利害関係人 との取引状況D	$\frac{D}{C}$
	百万円	百万円	%	百万円	百万円	%
為替先物取引	611,759	2,964	0.5	618,761	1,980	0.3
為替直物取引	12,387	7	0.1	10,599	992	9.4

平均保有割合 7.1%

※平均保有割合とは、マザーファンドの残存口数の合計に対する当該子ファンドのマザーファンド所有口数の割合。

利害関係人とは、投資信託及び投資法人に関する法律第11条第1項に規定される利害関係人であり、当ファンドに係る利害関係人とは野村信託銀行です。

## ○組入資産の明細

(2018年9月6日現在)

## 親投資信託残高

銘 柄	期首(前期末)	当 期 末	
	口 数	口 数	評 価 額
外国株式為替ヘッジ型マザーファンド	千口 1,459,739	千口 1,834,364	千円 3,481,806

\*口数・評価額の単位未満は切り捨て。

## ○投資信託財産の構成

(2018年9月6日現在)

項 目	当 期 末	
	評 価 額	比 率
外国株式為替ヘッジ型マザーファンド	千円 3,481,806	% 99.5
コール・ローン等、その他	16,074	0.5
投資信託財産総額	3,497,880	100.0

\*金額の単位未満は切り捨て。

\*外国株式為替ヘッジ型マザーファンドにおいて、当期末における外貨建て純資産(45,820,119千円)の投資信託財産総額(46,790,300千円)に対する比率は97.9%です。

\*外貨建て資産は、期末の時価をわが国の対顧客電信売買相場の仲値により邦貨換算したものです。1米ドル=111.26円、1カナダドル=84.44円、1英ポンド=143.75円、1スイスフラン=114.71円、1スウェーデンクローナ=12.29円、1ノルウェークローネ=13.25円、1デンマーククローネ=17.37円、1ユーロ=129.47円、1香港ドル=14.18円、1シンガポールドル=80.92円、1豪ドル=80.05円、1ニュージーランドドル=73.48円、1新シェケル=30.88円。

## ○資産、負債、元本及び基準価額の状況 (2018年9月6日現在)

項 目	当 期 末
	円
(A) 資産	3,497,880,214
コール・ローン等	16,016,307
外国株式為替ヘッジ型マザーファンド(評価額)	3,481,806,689
未収入金	57,218
(B) 負債	15,723,629
未払解約金	6,191,140
未払信託報酬	9,480,817
未払利息	24
その他未払費用	51,648
(C) 純資産総額(A-B)	3,482,156,585
元本	2,103,732,792
次期繰越損益金	1,378,423,793
(D) 受益権総口数	2,103,732,792口
1万口当たり基準価額(C/D)	16,552円

(注) 期首元本額は1,664,113,103円、期中追加設定元本額は1,337,043,827円、期中一部解約元本額は897,424,138円、1口当たり純資産額は1.6552円です。

## ○損益の状況 (2017年9月7日～2018年9月6日)

項 目	当 期
	円
(A) 配当等収益	△ 4,266
支払利息	△ 4,266
(B) 有価証券売買損益	263,748,006
売買益	330,287,453
売買損	△ 66,539,447
(C) 信託報酬等	△ 17,537,900
(D) 当期損益金(A+B+C)	246,205,840
(E) 前期繰越損益金	139,186,411
(F) 追加信託差損益金	993,031,542
(配当等相当額)	( 470,651,795)
(売買損益相当額)	( 522,379,747)
(G) 計(D+E+F)	1,378,423,793
(H) 収益分配金	0
次期繰越損益金(G+H)	1,378,423,793
追加信託差損益金	993,031,542
(配当等相当額)	( 474,389,517)
(売買損益相当額)	( 518,642,025)
分配準備積立金	385,392,251

\*損益の状況の中で(B)有価証券売買損益は期末の評価換えによるものを含みます。

\*損益の状況の中で(C)信託報酬等には信託報酬に対する消費税等相当額を含めて表示しています。

\*損益の状況の中で(F)追加信託差損益金とあるのは、信託の追加設定の際、追加設定をした価額から元本を差し引いた差額分をいいます。

(注) 分配金の計算過程(2017年9月7日～2018年9月6日)は以下の通りです。

項 目	当 期
	2017年9月7日～ 2018年9月6日
a. 配当等収益(経費控除後)	58,317,093円
b. 有価証券売買等損益(経費控除後・繰越欠損金補填後)	187,888,747円
c. 信託約款に定める収益調整金	993,031,542円
d. 信託約款に定める分配準備積立金	139,186,411円
e. 分配対象収益(a+b+c+d)	1,378,423,793円
f. 分配対象収益(1万口当たり)	6,552円
g. 分配金	0円
h. 分配金(1万口当たり)	0円

## ○分配金のお知らせ

---

1 万口当たり分配金（税込み）	0円
-----------------	----

※分配落ち後の基準価額が個別元本と同額または上回る場合、分配金は全額普通分配金となります。

※分配前の基準価額が個別元本を上回り、分配後の基準価額が個別元本を下回る場合、分配金は個別元本を上回る部分が普通分配金、下回る部分が元本払戻金（特別分配金）となります。

※分配前の基準価額が個別元本と同額または下回る場合、分配金は全額元本払戻金（特別分配金）となります。

## ○お知らせ

---

運用の基本方針の投資態度において、デリバティブ取引の利用目的を明確化する所要の約款変更を行いました。  
＜変更適用日：2017年9月15日＞

## ○（参考情報）親投資信託の組入資産の明細

（2018年9月6日現在）

## &lt;外国株式為替ヘッジ型マザーファンド&gt;

下記は、外国株式為替ヘッジ型マザーファンド全体(24,511,893千口)の内容です。

## 外国株式

銘柄	株数	当株数	期末		業種等
			評価額		
			外貨建金額	邦貨換算金額	
(アメリカ)	百株	百株	千円	千円	
AFLAC INC	40	82	386	42,952	保険
AGCO CORP	7	7	47	5,244	機械
AES CORP	61	61	81	9,101	独立系発電事業者・エネルギー販売業者
AT & T INC	625	775	2,481	276,097	各種電気通信サービス
ABBOTT LABORATORIES	177	191	1,260	140,254	ヘルスケア機器・用品
ABBVIE INC	162	165	1,573	175,066	バイオテクノロジー
ABIOMED INC	—	5	191	21,352	ヘルスケア機器・用品
ACTIVISION BLIZZARD INC	70	77	551	61,382	ソフトウェア
ACUITY BRANDS INC	4	4	66	7,437	電気設備
ADOBE SYSTEMS INC.	49	53	1,372	152,750	ソフトウェア
ADVANCE AUTO PARTS	7	7	126	14,121	専門小売り
ADVANCED MICRO DEVICES	76	109	310	34,575	半導体・半導体製造装置
AETNA INC	32	35	714	79,532	ヘルスケア・プロバイダー/ヘルスケア・サービス
AFFILIATED MANAGERS GROUP	6	6	86	9,654	資本市場
AGILENT TECHNOLOGIES INC	34	35	240	26,745	ライフサイエンス・ツール/サービス
AIR PRODUCTS	22	24	403	44,899	化学
AKAMAI TECHNOLOGIES	18	18	132	14,757	インターネットソフトウェア・サービス
ALBEMARLE CORP	10	10	104	11,589	化学
ALEXION PHARMACEUTICALS INC	21	25	302	33,603	バイオテクノロジー
ALIGN TECHNOLOGY INC	8	8	302	33,606	ヘルスケア機器・用品
ALLEGHANY CORP	1	1	109	12,152	保険
ALLIANCE DATA SYSTEMS CORP	5	5	121	13,552	情報技術サービス
ALLIANT ENERGY CORP	21	21	91	10,217	電力
ALLSTATE CORP	36	37	376	41,855	保険
ALLY FINANCIAL INC	39	39	106	11,793	消費者金融
ALNYLAM PHARMACEUTICALS INC	—	8	99	11,035	バイオテクノロジー
ALPHABET INC-CL C	31	34	4,039	449,486	インターネットソフトウェア・サービス
ALPHABET INC-CL A	29	32	3,871	430,786	インターネットソフトウェア・サービス
ALTRIA GROUP INC	197	208	1,261	140,356	タバコ
AMAZON.COM INC	41	44	8,855	985,207	インターネット販売・通信販売
AMERCO	0.8	0.8	29	3,256	陸運・鉄道
AMEREN CORPORATION	23	23	149	16,620	総合公益事業
AMERICAN AIRLINES GROUP INC	11	11	43	4,855	旅客航空輸送業
AMERICAN ELECTRIC POWER	47	55	402	44,817	電力
AMERICAN EXPRESS CO	78	79	840	93,475	消費者金融
AMERICAN FINANCIAL GROUP INC	6	6	71	7,918	保険
AMERICAN INTL GROUP	92	101	543	60,478	保険
AMERICAN WATER WORKS CO INC	16	16	148	16,529	水道
AMERISOURCEBERGEN CORP	16	16	147	16,419	ヘルスケア・プロバイダー/ヘルスケア・サービス
AMERIPRISE FINANCIAL INC	16	16	241	26,901	資本市場
AMETEK INC	26	26	205	22,823	電気設備
AMGEN INC	75	73	1,445	160,832	バイオテクノロジー
AMPHENOL CORP-CL A	31	31	297	33,124	電子装置・機器・部品
ANADARKO PETE	53	61	392	43,700	石油・ガス・消耗燃料
ANALOG DEVICES INC	38	40	392	43,664	半導体・半導体製造装置
ANDEAVOR	17	17	265	29,578	石油・ガス・消耗燃料
ANSYS INC	9	9	175	19,481	ソフトウェア
ANTERO RESOURCES CORP	29	29	51	5,701	石油・ガス・消耗燃料
ANTHEM INC	27	27	739	82,250	ヘルスケア・プロバイダー/ヘルスケア・サービス
APACHE CORPORATION	41	44	193	21,500	石油・ガス・消耗燃料
APPLE INC	527	532	12,069	1,342,850	コンピュータ・周辺機器

銘柄	期首(前期末)		当 期 末		業 種 等
	株 数	株 数	評 価 額		
			外貨建金額	邦貨換算金額	
(アメリカ)	百株	百株	千米ドル	千円	
APPLIED MATERIALS	112	115	488	54,378	半導体・半導体製造装置
ARAMARK	20	30	122	13,658	ホテル・レストラン・レジャー
ARCHER DANIELS MIDLAND	53	63	313	34,927	食品
ARCONIC INC	44	44	97	10,848	航空宇宙・防衛
ARISTA NETWORKS INC	3	5	152	16,965	通信機器
ARROW ELECTRS INC	7	7	57	6,390	電子装置・機器・部品
ASSURANT INC	6	7	77	8,569	保険
ATMOS ENERGY CORP	11	11	102	11,455	ガス
AUTODESK INC.	19	24	370	41,203	ソフトウェア
AUTOLIV INC	10	9	84	9,436	自動車部品
AUTOMATIC DATA PROCESS	46	49	717	79,834	情報技術サービス
AUTONATION INC	6	—	—	—	専門小売り
AUTOZONE	2	3	247	27,500	専門小売り
AVERY DENNISON CORP	8	8	85	9,487	容器・包装
AVNET INC	16	8	38	4,271	電子装置・機器・部品
BB&T CORPORATION	81	81	423	47,151	銀行
BAKER HUGHES, A GE CO, LLC	37	52	164	18,322	エネルギー設備・サービス
BALL CORP	32	32	135	15,028	容器・包装
BANK OF AMERICA CORP	1,012	1,050	3,273	364,254	銀行
BANK OF NEWYORK MELLON CORP	109	109	569	63,365	資本市場
BARD (C R)	7	—	—	—	ヘルスケア機器・用品
BAXTER INTERNATIONAL INC.	47	53	392	43,677	ヘルスケア機器・用品
BECTON, DICKINSON	23	28	723	80,529	ヘルスケア機器・用品
BED BATH & BEYOND	19	—	—	—	専門小売り
WR BERKLEY CORP	9	9	77	8,664	保険
BERKSHIRE HATHAWAY INC CL B	125	137	2,912	324,012	各種金融サービス
BEST BUY COMPANY INC	27	27	213	23,752	専門小売り
BIOMARIN PHARMACEUTICAL INC	16	16	162	18,056	バイオテックノロジ
BIOGEN INC	22	22	776	86,380	バイオテックノロジ
BLACKROCK INC	11	12	607	67,575	資本市場
H & R BLOCK INC	18	18	47	5,267	各種消費者サービス
BOEING CO	57	60	2,104	234,129	航空宇宙・防衛
BOOKING HOLDINGS INC	—	5	974	108,419	インターネット販売・通信販売
BORGWARNER INC	25	26	115	12,809	自動車部品
BOSTON SCIENTIFIC CORP	136	154	550	61,254	ヘルスケア機器・用品
BRIGHTHOUSE FINANCIAL INC	8	8	36	4,095	保険
BRISTOL MYERS SQUIBB	166	179	1,095	121,883	医薬品
BROADRIDGE FINANCIAL SOLUTIONS INC	10	14	191	21,278	情報技術サービス
BROADCOM INC	—	43	954	106,177	半導体・半導体製造装置
BROWN-FORMAN CORP-CL B	18	30	158	17,670	飲料
CBS CORP-CL B	38	37	195	21,797	メディア
CBOE GLOBAL MARKETS INC	8	12	128	14,252	資本市場
CBRE GROUP INC	30	30	141	15,741	不動産管理・開発
CDK GLOBAL INC	14	14	86	9,639	ソフトウェア
CDW CORPORATION	15	15	130	14,542	電子装置・機器・部品
CF INDUSTRIES HOLDINGS INC	24	24	122	13,682	化学
C. H. ROBINSON WORLDWIDE INC	16	15	152	16,976	航空貨物・物流サービス
CIGNA CORP	25	25	477	53,084	ヘルスケア・プロバイダー/ヘルスケア・サービス
CIT GROUP INC	18	10	54	6,059	銀行
CME GROUP INC	34	36	632	70,323	資本市場
CMS ENERGY CORP	27	27	135	15,074	総合公益事業
CSX CORP	90	93	690	76,879	陸運・鉄道
CVS HEALTH CORP	103	109	816	90,821	ヘルスケア・プロバイダー/ヘルスケア・サービス
CA INC	28	28	122	13,669	ソフトウェア
CABOT OIL & GAS CORP	46	46	103	11,505	石油・ガス・消耗燃料
CADENCE DESIGN SYS INC	28	28	130	14,495	ソフトウェア
CAMPBELL SOUP CO	20	20	79	8,869	食品
CAPITAL ONE FINANCIAL CORP	51	53	530	58,990	消費者金融
CARDINAL HEALTH INC	34	35	183	20,389	ヘルスケア・プロバイダー/ヘルスケア・サービス
CARMAX INC	17	17	134	14,915	専門小売り

銘柄	期首(前期末)		当 期 末		業 種 等
	株 数	株 数	評 価 額		
			外貨建金額	邦貨換算金額	
(アメリカ)	百株	百株	千米ドル	千円	
CARNIVAL CORP	33	48	292	32,550	ホテル・レストラン・レジャー
CATERPILLAR INC DEL	61	64	911	101,360	機械
CELANESE CORP-SERIES A	14	14	170	18,933	化学
CELGENE CORP	79	80	741	82,466	バイオテクノロジー
CENTENE CORP	16	22	323	36,032	ヘルスケア・プロバイダー/ヘルスケア・サービス
CENTERPOINT ENERGY INC	39	39	112	12,548	総合公益事業
CENTURYLINK INC	49	112	242	26,978	各種電気通信サービス
CERNER CORP	32	31	206	22,966	ヘルスケア・テクノロジー
CHARTER COMMUNICATIONS INC-A	22	18	552	61,444	メディア
CHEMOURS CO/THE	—	17	75	8,437	化学
CHENIERE ENERGY INC	17	25	166	18,555	石油・ガス・消耗燃料
CHEVRON CORP	192	204	2,425	269,913	石油・ガス・消耗燃料
CHIPOTLE MEXICAN GRILL INC	2	2	129	14,355	ホテル・レストラン・レジャー
CHURCH & DWIGHT CO INC	26	26	150	16,691	家庭用品
CIMAREX ENERGY CO	9	9	82	9,199	石油・ガス・消耗燃料
CINCINNATI FINANCIAL CORP	15	15	120	13,356	保険
CISCO SYSTEMS	507	515	2,434	270,851	通信機器
CINTAS CORP	9	9	193	21,491	商業サービス・用品
CITIGROUP	279	279	1,985	220,922	銀行
CITIZENS FINANCIAL GROUP	55	53	219	24,459	銀行
CITRIX SYSTEMS INC	17	15	178	19,880	ソフトウェア
CLOROX CO	13	12	191	21,307	家庭用品
COACH INC	33	—	—	—	繊維・アパレル・贅沢品
COCA COLA CO	412	440	1,996	222,155	飲料
COGNEX CORP	—	16	86	9,592	電子装置・機器・部品
COGNIZANT TECH SOLUTIONS CORP	61	63	475	52,857	情報技術サービス
COLGATE PALMOLIVE CO.	82	90	599	66,679	家庭用品
COMCAST CORP-CL A	480	505	1,832	203,843	メディア
COMERICA INC	18	18	176	19,622	銀行
COMMSCOPE HOLDING CO INC	16	16	49	5,559	通信機器
CONAGRA BRANDS INC	48	46	166	18,475	食品
CONCHO RESOURCES INC	15	19	266	29,696	石油・ガス・消耗燃料
CONOCOPHILLIPS	130	127	927	103,149	石油・ガス・消耗燃料
CONSOLIDATED EDISON INC	31	31	256	28,548	総合公益事業
CONSTELLATION BRANDS INC-A	17	19	400	44,573	飲料
CONTINENTAL RESOURCES INC/OK	11	11	74	8,323	石油・ガス・消耗燃料
THE COOPER COMPANIES, INC.	4	4	112	12,500	ヘルスケア機器・用品
COPART INC	—	26	168	18,710	商業サービス・用品
CORNING INC	98	86	286	31,881	電子装置・機器・部品
COSTCO WHOLESALE CORPORATION	44	47	1,116	124,254	食品・生活必需品小売り
COSTAR GROUP INC	3	3	163	18,216	専門サービス
COTY INC-CL A	43	43	52	5,831	パーソナル用品
CROWN HOLDINGS INC	17	18	76	8,523	容器・包装
CUMMINS INC	15	17	250	27,892	機械
DR HORTON INC	32	43	193	21,581	家庭用耐久財
DTE ENERGY COMPANY	18	18	203	22,684	総合公益事業
DXC TECHNOLOGY CO	28	33	298	33,170	情報技術サービス
DANAHER CORP	64	68	712	79,269	ヘルスケア機器・用品
DARDEN RESTAURANTS INC	14	13	165	18,383	ホテル・レストラン・レジャー
DAVITA INC	14	14	93	10,450	ヘルスケア・プロバイダー/ヘルスケア・サービス
DEERE & COMPANY	29	33	491	54,644	機械
DELL TECHNOLOGIES INC-CL V	19	19	181	20,228	ソフトウェア
DELTA AIR LINES INC	17	17	97	10,820	旅客航空輸送業
DENTSPLY SIRONA INC	24	24	95	10,624	ヘルスケア機器・用品
DEVON ENERGY CORP	48	60	250	27,843	石油・ガス・消耗燃料
DEXCOM INC	10	—	—	—	ヘルスケア機器・用品
DIAMONDBACK ENERGY INC	8	8	104	11,631	石油・ガス・消耗燃料
DICK S SPORTING GOODS INC	7	—	—	—	専門小売り
DISNEY (WALT) CO	158	163	1,797	199,986	メディア
DISCOVER FINANCIAL SERVICES	37	36	288	32,065	消費者金融

銘柄	期首(前期末)		当 期 末		業 種 等
	株 数	株 数	評 価 額		
			外貨建金額	邦貨換算金額	
(アメリカ)	百株	百株	千米ドル	千円	
DISCOVERY INC - A	20	20	55	6,202	メディア
DISCOVERY INC - C	20	27	69	7,786	メディア
DISH NETWORK CORP-A	24	24	82	9,225	メディア
DOLLAR GENERAL CORP	28	28	314	34,968	複合小売り
DOLLAR TREE INC	24	24	201	22,434	複合小売り
DOMINION ENERGY INC	65	68	499	55,538	総合公益事業
DOMINOS PIZZA INC	4	4	136	15,154	ホテル・レストラン・レジャー
DOVER CORP	17	17	147	16,436	機械
DOWDUPONT INC	236	254	1,779	197,961	化学
DR PEPPER SNAPPLE GROUP INC	18	—	—	—	飲料
DUKE ENERGY CORP	72	74	620	69,047	電力
EOG RESOURCES INC	59	62	741	82,502	石油・ガス・消耗燃料
EQT CORP	15	25	121	13,565	石油・ガス・消耗燃料
E*TRADE FINANCIAL CORP	31	31	180	20,094	資本市場
EAST WEST BANCORP INC	12	12	76	8,527	銀行
EASTMAN CHEMICAL CO.	14	14	145	16,213	化学
EATON VANCE CORP	15	16	84	9,361	資本市場
EBAY INC	106	104	354	39,491	インターネットソフトウェア・サービス
ECOLAB INC	26	26	400	44,614	化学
EDISON INTERNATIONAL	30	37	249	27,704	電力
EDWARDS LIFESCIENCES CORP	21	21	304	33,908	ヘルスケア機器・用品
ELECTRONIC ARTS	32	31	355	39,591	ソフトウェア
EMERSON ELEC	64	69	533	59,319	電気設備
ENTERGY CORP	18	18	152	17,014	電力
ENVISION HEALTHCARE CORP	13	—	—	—	ヘルスケア・プロバイダー/ヘルスケア・サービス
EQUIFAX INC	12	12	164	18,262	専門サービス
EVERGY INC	—	25	146	16,277	電力
EVERSOURCE ENERGY	33	33	209	23,270	電力
EXELON CORPORATION	97	99	437	48,685	電力
EXPEDIA GROUP INC	11	11	144	16,122	インターネット販売・通信販売
EXPEDITORS INTERNATIONAL WASH INC	16	16	119	13,349	航空貨物・物流サービス
EXPRESS SCRIPTS HOLDING INC-COMMON	63	61	554	61,665	ヘルスケア・プロバイダー/ヘルスケア・サービス
EXXON MOBIL CORP	431	459	3,734	415,492	石油・ガス・消耗燃料
FLIR SYSTEMS INC	12	12	75	8,404	電子装置・機器・部品
FMC CORP	12	12	100	11,145	化学
FACEBOOK INC-A	238	259	4,329	481,751	インターネットソフトウェア・サービス
FASTENAL CO	29	29	171	19,065	商社・流通業
FEDEX CORPORATION	26	27	660	73,526	航空貨物・物流サービス
F5 NETWORKS INC	7	7	144	16,042	通信機器
FIDELITY NATIONAL INFORMATION	34	33	360	40,065	情報技術サービス
FNF GROUP	24	24	96	10,777	保険
FIFTH THIRD BANCORP	83	69	204	22,785	銀行
FIRST DATA CORP- CLASS A	35	56	144	16,118	情報技術サービス
FIRST REPUBLIC BANK/CA	14	17	173	19,326	銀行
FISERV INC	21	46	366	40,795	情報技術サービス
FIRSTENERGY CORP	43	57	215	23,972	電力
FLEETCOR TECHNOLOGIES INC	9	9	204	22,706	情報技術サービス
FLUOR CORP	14	14	79	8,866	建設・土木
FLOWSERVE CORP	14	14	78	8,679	機械
FOOT LOCKER INC	12	—	—	—	専門小売り
FORD MOTOR COMPANY	382	407	386	42,973	自動車
FORTINET INC	15	15	125	13,938	ソフトウェア
FORTIVE CORP	33	34	292	32,561	機械
FORTUNE BRANDS HOME & SECURITY INC	17	17	93	10,428	建設関連製品
FRANKLIN RESOURCES INC	35	34	106	11,885	資本市場
FREEMPORT-MCMORAN INC	150	145	198	22,053	金属・鉱業
ARTHUR J GALLAGHER & CO	17	17	125	13,907	保険
GAP INC	24	24	72	8,080	専門小売り
GARTNER INC	9	9	141	15,711	情報技術サービス
GENERAL DYNAMICS	25	27	523	58,271	航空宇宙・防衛



銘柄	期首(前期末)		当 期 末		業 種 等
	株 数	株 数	評 価 額		
			外貨建金額	邦貨換算金額	
(アメリカ)	百株	百株	千米ドル	千円	
GENERAL ELEC CO	882	949	1,191	132,615	コングロマリット
GENERAL MILLS	59	60	273	30,407	食品
GENERAL MOTORS CO	133	134	472	52,613	自動車
GENUINE PARTS CO	15	15	157	17,549	販売
GILEAD SCIENCES INC	131	141	1,050	116,920	バイオテクノロジー
GLOBAL PAYMENTS INC	14	18	232	25,872	情報技術サービス
GODADDY INC - CLASS A	—	18	142	15,889	インターネットソフトウェア・サービス
GOLDMAN SACHS GROUP	35	39	943	104,930	資本市場
GOODYEAR TIRE & RUBBER CO	28	28	65	7,295	自動車部品
WR GRACE & CO	8	—	—	—	化学
GRAINGER(W.W.) INC	5	5	202	22,552	商社・流通業
HCA HEALTHCARE INC	28	28	383	42,721	ヘルスケア・プロバイダー/ヘルスケア・サービス
HD SUPPLY HOLDINGS INC	17	17	75	8,356	商社・流通業
HP INC	166	184	454	50,524	コンピュータ・周辺機器
HALLIBURTON CO	87	90	334	37,179	エネルギー設備・サービス
HANESBRANDS INC	34	34	60	6,752	繊維・アパレル・贅沢品
HARLEY-DAVIDSON INC	18	18	79	8,825	自動車
HARRIS CORP	12	13	211	23,529	航空宇宙・防衛
HARTFORD FINANCIAL SERVICES	41	41	205	22,831	保険
HASBRO INC	11	11	111	12,360	レジャー用品
HELMERICH & PAYNE	10	10	64	7,179	エネルギー設備・サービス
JACK HENRY & ASSOCIATES INC	6	6	105	11,776	情報技術サービス
HERSHEY CO/THE	15	15	155	17,282	食品
HESS CORP	29	29	189	21,104	石油・ガス・消耗燃料
HEWLETT PACKARD ENTERPRISE	165	165	273	30,455	コンピュータ・周辺機器
HILTON WORLDWIDE HOLDINGS INC	18	28	212	23,588	ホテル・レストラン・レジャー
HOLLYFRONTIER CORP	16	16	118	13,144	石油・ガス・消耗燃料
HOLOGIC INC	30	29	113	12,596	ヘルスケア機器・用品
HOME DEPOT	121	124	2,547	283,467	専門小売り
HONEYWELL INTERNATIONAL INC	72	81	1,310	145,806	コングロマリット
HORMEL FOODS CORP	25	36	145	16,157	食品
HUMANA INC	14	14	486	54,072	ヘルスケア・プロバイダー/ヘルスケア・サービス
HUNT J B TRANSPORT SVCS INC	8	8	108	12,049	陸運・鉄道
HUNTINGTON BANCSHARES INC	125	119	195	21,713	銀行
HUNTINGTON INGALLS INDUSTRIE	5	5	132	14,693	航空宇宙・防衛
IAC/INTERACTIVE CORP	—	7	136	15,238	インターネットソフトウェア・サービス
IPG PHOTONICS CORP	—	3	57	6,451	電子装置・機器・部品
IDEX CORP	6	9	145	16,138	機械
IDEXX LABORATORIES INC	9	9	221	24,597	ヘルスケア機器・用品
ILLINOIS TOOL WORKS INC	30	32	465	51,744	機械
ILLUMINA INC	15	15	550	61,270	ライフサイエンス・ツール/サービス
INCYTE CORP	18	18	135	15,031	バイオテクノロジー
INGREDION INC	6	6	70	7,875	食品
INTEL CORP	477	500	2,386	265,466	半導体・半導体製造装置
INTERCONTINENTAL EXCHANGE INC	59	64	490	54,622	資本市場
INTERNATIONAL BUSINESS MACHINES	89	99	1,451	161,542	情報技術サービス
INTERNATIONAL FLAVORS & FRAGRANCE	8	9	121	13,499	化学
IP(INTERNATIONAL PAPER CO)	42	44	226	25,177	容器・包装
INTERPUBLIC GROUP	36	36	81	9,064	メディア
INTUIT INC	24	26	579	64,478	ソフトウェア
INTUITIVE SURGICAL INC	3	12	644	71,658	ヘルスケア機器・用品
IQVIA HOLDINGS INC	—	19	240	26,765	ライフサイエンス・ツール/サービス
JPMORGAN CHASE & CO	362	370	4,244	472,233	銀行
JACOBS ENGINEERING GROUP INC	12	12	92	10,269	建設・土木
JEFFERIES FINANCIAL GROUP INC	—	30	70	7,853	各種金融サービス
JOHNSON & JOHNSON	274	290	3,942	438,660	医薬品
JONES LANG LASALLE INC	4	4	70	7,797	不動産管理・開発
JUNIPER NETWORKS INC	41	41	114	12,768	通信機器
KLA TENCOR CORP	16	16	191	21,285	半導体・半導体製造装置
KANSAS CITY SOUTHERN	12	12	147	16,418	陸運・鉄道

銘柄	期首(前期末)		当 期 末		業 種 等
	株 数	株 数	評 価 額		
			外貨建金額	邦貨換算金額	
(アメリカ)	百株	百株	千米ドル	千円	
KELLOGG CO	25	25	183	20,464	食品
KEYCORP	104	123	262	29,190	銀行
KEYSIGHT TECHNOLOGIES INC	—	23	150	16,774	電子装置・機器・部品
KIMBERLY-CLARK CORP	36	37	442	49,205	家庭用品
KINDER MORGAN INC	210	219	389	43,347	石油・ガス・消耗燃料
KNIGHT-SWIFT TRANSPORTATION HOLDINGS INC	—	13	45	5,098	陸運・鉄道
KOHL'S CORP	21	15	121	13,531	複合小売り
KRAFT HEINZ CO/THE	64	65	373	41,602	食品
KROGER CO	99	95	303	33,780	食品・生活必需品小売り
L BRANDS, INC	26	26	68	7,660	専門小売り
LKQ CORP	28	28	95	10,595	販売
L3 TECHNOLOGIES INC	8	8	181	20,189	航空宇宙・防衛
LABORATORY CRP OF AMER HLDGS	10	10	177	19,731	ヘルスケア・プロバイダー/ヘルスケア・サービス
LAM RESEARCH	16	16	289	32,157	半導体・半導体製造装置
LAS VEGAS SANDS CORP	37	43	273	30,403	ホテル・レストラン・レジャー
ESTEE LAUDER COMPANIES-CL A	22	25	348	38,774	パーソナル用品
LEAR CORP	8	8	129	14,410	自動車部品
LEGGETT & PLATT INC	14	14	64	7,177	家庭用耐久財
LEIDOS HOLDINGS INC	12	18	127	14,164	情報技術サービス
LENNAR CORP-A	19	30	157	17,530	家庭用耐久財
LENNOX INTERNATIONAL INC	3	3	72	8,045	建設関連製品
LEUCADIA NATIONAL CORP	30	—	—	—	各種金融サービス
LEVEL 3 COMMUNICATIONS INC	30	—	—	—	各種電気通信サービス
LIBERTY BROADBAND CORP-C	12	13	108	12,040	メディア
LIBERTY INTERACTIVE CORPORATION QVC GR-A	35	—	—	—	インターネット販売・通信販売
LIBERTY SIRIUSXM GROUP	11	11	53	5,939	メディア
LIBERTY SIRIUS GROUP-C	20	20	93	10,452	メディア
LIBERTY MEDIA CORP-LIBERTY-C	—	19	70	7,821	メディア
ELI LILLY & CO.	98	106	1,124	125,152	医薬品
LINCOLN NATIONAL CORP	22	22	146	16,306	保険
LIVE NATION ENTERTAINMENT IN	—	14	69	7,696	メディア
LOCKHEED MARTIN	26	27	896	99,745	航空宇宙・防衛
LOEWS CORP	28	28	140	15,660	保険
LOWES COS INC	85	87	949	105,660	専門小売り
LULULEMON ATHLETICA INC	10	10	152	16,993	繊維・アパレル・贅沢品
M & T BANK CORP	14	14	258	28,795	銀行
MGM RESORTS INTERNATIONAL	44	65	179	20,003	ホテル・レストラン・レジャー
MSCI INC	7	10	191	21,252	資本市場
MACQUARIE INFRASTRUCTURE CORPORATION	8	—	—	—	運送インフラ
MACYS INC	37	37	132	14,737	複合小売り
MANPOWERGROUP INC	5	5	54	6,049	専門サービス
MARATHON OIL CORP	83	83	176	19,586	石油・ガス・消耗燃料
MARATHON PETROLEUM CORP	49	49	411	45,761	石油・ガス・消耗燃料
MARKEL CORP	1	1	173	19,275	保険
MARSH & MCLENNAN COS	52	52	447	49,774	保険
MARRIOTT INTERNATIONAL-CLA	32	32	406	45,202	ホテル・レストラン・レジャー
MARTIN MARIETTA MATERIALS	6	6	123	13,768	建設資材
MASCO CORP	33	33	125	13,996	建設関連製品
MASTERCARD INC	97	101	2,141	238,225	情報技術サービス
MATTEL INC	34	34	52	5,787	レジャー用品
MAXIM INTEGRATED PRODUCTS	28	28	169	18,813	半導体・半導体製造装置
MCCORMICK & CO INC.	11	14	185	20,606	食品
MCDONALD'S CORP	82	86	1,416	157,646	ホテル・レストラン・レジャー
MCKESSON CORP	21	20	257	28,701	ヘルスケア・プロバイダー/ヘルスケア・サービス
MEDNAX INC	10	—	—	—	ヘルスケア・プロバイダー/ヘルスケア・サービス
MELCO RESORTS & ENTERT-ADR	30	30	69	7,693	ホテル・レストラン・レジャー
MERCADOLIBRE INC	4	4	147	16,421	インターネットソフトウェア・サービス
MERCK & CO INC	277	293	2,010	223,695	医薬品
METLIFE INC	89	100	463	51,546	保険
METTLER-TOLEDO INTL	2	3	176	19,584	ライフサイエンス・ツール/サービス

銘柄	期首(前期末)		当 期 末		業 種 等
	株 数	株 数	評 価 額		
			外貨建金額 千米ドル	邦貨換算金額 千円	
(アメリカ)	百株	百株			
MICRO FOCUS INTL - SPN ADR	22	—	—	—	ソフトウェア
MICROSOFT CORP	741	789	8,560	952,490	ソフトウェア
MICROCHIP TECHNOLOGY	22	26	226	25,197	半導体・半導体製造装置
MICRON TECHNOLOGY	101	125	619	68,897	半導体・半導体製造装置
MIDDLEBY CORP	6	6	82	9,214	機械
MOHAWK INDUSTRIES	6	6	126	14,025	家庭用耐久財
MOLSON COORS BREWING CO-B	19	19	128	14,316	飲料
MONDELEZ INTERNATIONAL INC	157	162	704	78,386	食品
MONSANTO CO	44	—	—	—	化学
MONSTER BEVERAGE CORP	39	48	294	32,817	飲料
MOODYS CORP	18	18	316	35,267	資本市場
MORGAN STANLEY	142	143	696	77,514	資本市場
DAIRY FARM INTL HLDGS LTD	—	25	22	2,520	食品・生活必需品小売り
MOSAIC CO/THE	36	36	111	12,424	化学
MOTOROLA SOLUTIONS INC	15	15	197	21,973	通信機器
MURPHY OIL CORP	17	—	—	—	石油・ガス・消耗燃料
NVR INC	0.3	0.44	116	13,001	家庭用耐久財
NASDAQ INC	14	14	135	15,035	資本市場
NATIONAL OILWELL VARCO INC	41	42	194	21,616	エネルギー設備・サービス
NAVIENT CORP	27	—	—	—	消費者金融
NEKTAR THERAPEUTICS	—	13	93	10,373	医薬品
NETAPP INC	31	29	241	26,883	コンピュータ・周辺機器
NETFLIX INC	42	47	1,613	179,549	インターネット販売・通信販売
HONGKONG LAND HOLDINGS LTD	102	150	102	11,348	不動産管理・開発
JARDINE MATHESON HLDGS LTD	20	25	152	16,992	コングロマリット
JARDINE STRATEGIC HLDGS LTD	21	21	74	8,273	コングロマリット
NEW YORK COMMUNITY BANCORP	60	61	66	7,390	貯蓄・抵当・不動産金融
NEWELL BRANDS INC	53	59	129	14,356	家庭用耐久財
NEWFIELD EXPLORATION CO	19	19	52	5,838	石油・ガス・消耗燃料
NEWMONT MINING CORP HOLDINGS CO	53	53	159	17,766	金属・鉱業
NEWS CORP/NEW-CL A-W/I	43	43	55	6,162	メディア
NEXTERA ENERGY INC	46	51	876	97,572	電力
NIKE INC-B	135	140	1,118	124,486	繊維・アパレル・贅沢品
NISOURCE INC	28	28	77	8,579	総合公益事業
NOBLE ENERGY INC	51	50	149	16,594	石油・ガス・消耗燃料
NORDSTROM INC	15	16	103	11,540	複合小売り
NORFOLK SOUTHERN CORP	29	31	554	61,714	陸運・鉄道
NORTHERN TRUST CORP	22	22	237	26,426	資本市場
NORTHROP GRUMMAN CORP	17	18	534	59,429	航空宇宙・防衛
NUANCE COMMUNICATIONS INC	22	—	—	—	ソフトウェア
NUCOR CORP	34	33	209	23,362	金属・鉱業
NVIDIA CORP	59	62	1,748	194,535	半導体・半導体製造装置
OGE ENERGY CORP	24	27	100	11,198	電力
OREILLY AUTOMOTIVE INC,	8	8	299	33,373	専門小売り
OCCIDENTAL PETE CORP	79	85	672	74,843	石油・ガス・消耗燃料
OLD DOMINION FREIGHT LINE	—	5	92	10,246	陸運・鉄道
OMNICOM GROUP	26	26	179	20,026	メディア
ON SEMICONDUCTOR CORPORATION	—	35	71	7,979	半導体・半導体製造装置
ONEOK INC	37	46	303	33,819	石油・ガス・消耗燃料
ORACLE CORPORATION	314	329	1,580	175,848	ソフトウェア
OWENS CORNING INC	—	10	59	6,655	建設関連製品
PG&E CORP	49	60	282	31,375	電力
PNC FINANCIAL	49	50	723	80,528	銀行
PPG INDUSTRIES	25	28	317	35,316	化学
PPL CORPORATION	70	73	223	24,869	電力
PVH CORP	9	9	127	14,169	繊維・アパレル・贅沢品
PACCAR	38	38	271	30,257	機械
PACKAGING CORP OF AMERICA	10	10	117	13,054	容器・包装
PALO ALTO NETWORKS INC	9	9	202	22,500	通信機器
PARKER HANNIFIN CORP	14	13	241	26,912	機械

銘柄	期首(前期末)		当 期 末		業 種 等
	株 数	株 数	評 価 額		
			外貨建金額	邦貨換算金額	
(アメリカ)	百株	百株	千米ドル	千円	
PARSLEY ENERGY INC-CLASS A	18	18	48	5,347	石油・ガス・消耗燃料
PATTERSON COS INC	11	—	—	—	ヘルスケア・プロバイダー/ヘルスケア・サービス
PAYCHEX INC	34	34	250	27,924	情報技術サービス
PAYPAL HOLDINGS INC	113	121	1,077	119,883	情報技術サービス
PEOPLES UNITED FINANCIAL INC	27	27	50	5,599	銀行
PEPSICO INC	144	154	1,748	194,575	飲料
PFIZER INC	606	639	2,674	297,533	医薬品
PHILIP MORRIS INTERNATIONAL	157	169	1,335	148,586	タバコ
PHILLIPS 66	42	48	573	63,799	石油・ガス・消耗燃料
PINNACLE WEST CAPITAL CORP	11	11	92	10,241	電力
PIONEER NATURAL RESOURCES CO	18	18	314	35,018	石油・ガス・消耗燃料
PLAINS GP HOLDINGS LP-CL A	20	20	50	5,672	石油・ガス・消耗燃料
POLARIS INDUSTRIES INC	6	6	71	8,009	レジャー用品
PRAXAIR INC	28	31	488	54,374	化学
T ROWE PRICE GROUP INC	23	27	312	34,778	資本市場
PRICELINE GROUP INC/THE	5	—	—	—	インターネット販売・通信販売
PRINCIPAL FINANCIAL GROUP	31	30	172	19,190	保険
PROCTER & GAMBLE CO	260	269	2,244	249,741	家庭用品
PROGRESSIVE CO	63	63	433	48,217	保険
PRUDENTIAL FINANCIAL INC	44	46	465	51,812	保険
PUBLIC SVC ENTERPRISE	48	57	301	33,567	総合公益事業
PULTEGROUP INC	28	28	79	8,884	家庭用耐久財
QORVO INC	12	12	95	10,638	半導体・半導体製造装置
QUALCOMM INC	146	157	1,112	123,829	半導体・半導体製造装置
QUEST DIAGNOSTICS INC	13	13	148	16,561	ヘルスケア・プロバイダー/ヘルスケア・サービス
QUINTILES IMS HOLDINGS INC	14	—	—	—	ライフサイエンス・ツール/サービス
QURATE RETAIL INC - A	—	51	105	11,762	インターネット販売・通信販売
RALPH LAUREN CORPORATION	6	6	83	9,340	繊維・アパレル・贅沢品
RANGE RESOURCES CORP	18	—	—	—	石油・ガス・消耗燃料
RAYMOND JAMES FINANCIAL INC	13	13	121	13,491	資本市場
RAYTHEON COMPANY	30	31	619	68,962	航空宇宙・防衛
RED HAT INC	19	19	281	31,302	ソフトウェア
REGENERON PHARMACEUTICALS	7	8	362	40,295	バイオテクノロジー
REGIONS FINANCIAL CORP	124	123	245	27,274	銀行
REINSURANCE GROUP OF AMERICA	7	7	107	11,947	保険
REPUBLIC SERVICES INC-CL A	24	24	177	19,754	商業サービス・用品
RESMED INC	12	16	188	20,930	ヘルスケア機器・用品
ROBERT HALF INTERNATIONAL INC	14	14	105	11,786	専門サービス
ROCKWELL AUTOMATION INC	12	13	236	26,318	電気設備
ROCKWELL COLLINS INC	17	18	249	27,733	航空宇宙・防衛
ROLLINS INC	10	10	60	6,722	商業サービス・用品
ROPER TECHNOLOGIES INC	10	10	316	35,253	コングロマリット
ROSS STORES INC	39	38	378	42,072	専門小売り
S&P GLOBAL INC	25	27	565	62,947	資本市場
SEI INVESTMENTS COMPANY	14	14	88	9,841	資本市場
SS&C TECHNOLOGIES HOLDINGS	14	22	121	13,494	ソフトウェア
SVB FINANCIAL GROUP	4	6	205	22,831	銀行
SABRE CORP	19	19	48	5,437	情報技術サービス
SALESFORCE.COM INC	67	74	1,101	122,552	ソフトウェア
SCANA CORP	12	12	45	5,032	総合公益事業
HENRY SCHEIN INC	7	14	119	13,280	ヘルスケア・プロバイダー/ヘルスケア・サービス
SCHLUMBERGER LTD	142	148	903	100,478	エネルギー設備・サービス
SCHWAB (CHARLES) CORP	124	131	661	73,633	資本市場
SCRIPPS NETWORKS INTER-CL A	7	—	—	—	メディア
SEALED AIR CORP	23	15	60	6,752	容器・包装
SEATTLE GENETICS INC	11	11	84	9,418	バイオテクノロジー
SEMPRA ENERGY	25	26	310	34,569	総合公益事業
SERVICENOW INC	15	19	362	40,325	ソフトウェア
SHERWIN-WILLIAMS	8	9	443	49,309	化学
SIGNATURE BANK	5	5	61	6,792	銀行

銘柄	期首(前期末)		当 期 末		業 種 等
	株 数	株 数	評 価 額		
			外貨建金額	邦貨換算金額	
(アメリカ)	百株	百株	千米ドル	千円	
SIRIUS XM HOLDINGS INC	170	170	119	13,239	メディア
SKYWORKS SOLUTIONS INC	18	19	175	19,471	半導体・半導体製造装置
SMITH (A. O.) CORP	14	14	81	9,012	建設関連製品
JM SMUCKER CO/THE-NEW	12	12	131	14,663	食品
SNAP-ON INC	5	5	99	11,076	機械
SOUTHERN CO.	99	110	491	54,657	電力
SOUTHWEST AIRLINES	15	15	92	10,247	旅客航空輸送業
SPECTRUM BRANDS HOLDINGS INC	3	—	—	—	家庭用品
SPIRIT AEROSYSTEMS HOLD-CL A	—	11	95	10,649	航空宇宙・防衛
SPLUNK INC	13	13	158	17,635	ソフトウェア
SPRINT CORP	73	73	44	4,938	無線通信サービス
SQUARE INC - A	—	32	279	31,045	情報技術サービス
STANLEY BLACK & DECKER INC	15	15	223	24,865	機械
STAPLES INC	74	—	—	—	専門小売り
STARBUCKS CORP	149	153	822	91,565	ホテル・レストラン・レジャー
STATE STREET CORP	38	37	329	36,698	資本市場
STEEL DYNAMICS	21	21	98	10,934	金属・鉱業
STERICYCLE INC	8	8	53	5,988	商業サービス・用品
STRYKER CORP	33	36	613	68,240	ヘルスケア機器・用品
SUNTRUST BKS INC.	46	52	387	43,073	銀行
SYMANTEC CORP	64	67	133	14,819	ソフトウェア
SYNOPSIS INC	17	17	179	19,936	ソフトウェア
SYNCHRONY FINANCIAL	78	74	236	26,354	消費者金融
SYSCO CORP	51	55	412	45,894	食品・生活必需品小売り
TD AMERITRADE HOLDING CORP	28	27	155	17,342	資本市場
TJX COS INC	67	69	766	85,313	専門小売り
T-MOBILE US INC	28	39	256	28,512	無線通信サービス
TAKE-TWO INTERACTIVE SOFTWARE INC	—	13	177	19,791	ソフトウェア
TAPESTRY INC	—	33	166	18,515	繊維・アパレル・贅沢品
TARGET CORP	54	54	478	53,231	複合小売り
TARGA RESOURCES CORP	19	19	103	11,556	石油・ガス・消耗燃料
TELEFLEX INC	5	5	123	13,761	ヘルスケア機器・用品
TESARO INC	3	—	—	—	バイオテクノロジー
TESLA INC	13	13	384	42,792	自動車
TEVA PHARMACEUTICAL-SP ADR	99	98	221	24,685	医薬品
TEXAS INSTRUMENTS INC	98	104	1,155	128,588	半導体・半導体製造装置
TEXTRON INC	28	28	195	21,754	航空宇宙・防衛
THERMO FISHER SCIENTIFIC INC	39	43	1,025	114,135	ライフサイエンス・ツール/サービス
3M CORP	60	65	1,379	153,429	コングロマリット
TIFFANY & CO	13	10	123	13,699	専門小売り
TIME WARNER INC	76	—	—	—	メディア
TOLL BROTHERS INC	14	14	52	5,825	家庭用耐久財
TORCHMARK CORP	12	12	109	12,193	保険
TOTAL SYSTEM SERVICES INC	16	16	154	17,182	情報技術サービス
TRACTOR SUPPLY COMPANY	15	16	144	16,055	専門小売り
TRANSDIGM GROUP INC	4	4	172	19,174	航空宇宙・防衛
TRUNSONIC	—	23	173	19,279	専門サービス
TRAVELERS COS INC/THE	28	28	377	42,043	保険
TRIMBLE INC	25	25	105	11,721	電子装置・機器・部品
TRIPADVISOR INC	13	13	66	7,405	インターネット販売・通信販売
TWENTY-FIRST CENTURY FOX INC	105	115	520	57,884	メディア
TWENTY-FIRST CENTURY FOX INC CLASS B	48	47	210	23,385	メディア
TWITTER INC	70	67	219	24,398	インターネットソフトウェア・サービス
TYSON FOODS INC-CL A	31	29	186	20,791	食品
UGI CORP	16	16	87	9,728	ガス
US BANCORP	173	166	901	100,342	銀行
ULTA BEAUTY INC	6	6	170	18,965	専門小売り
UNDER ARMOUR INC-CLASS A	21	21	42	4,778	繊維・アパレル・贅沢品
UNDER ARMOUR INC-CLASS C	21	21	40	4,513	繊維・アパレル・贅沢品
UNION PAC CORP	81	85	1,324	147,343	陸運・鉄道

銘柄	期首(前期末)		当 期 末		業 種 等
	株 数	株 数	評 価 額		
			外貨建金額 千米ドル	邦貨換算金額 千円	
(アメリカ)	百株	百株			
UNITED CONTINENTAL HOLDINGS INC	8	8	75	8,438	旅客航空輸送業
UNITED PARCEL SERVICE-CL B	70	74	929	103,467	航空貨物・物流サービス
UNITED RENTALS INC	8	8	125	13,940	商社・流通業
UNITED TECHNOLOGIES	75	82	1,088	121,139	航空宇宙・防衛
UNITED THERAPEUTICS CORP	4	4	58	6,500	バイオテクノロジー
UNITEDHEALTH GROUP INC	97	103	2,764	307,602	ヘルスケア・プロバイダー/ヘルスケア・サービス
UNIVERSAL HEALTH SERVICES-B	8	8	110	12,303	ヘルスケア・プロバイダー/ヘルスケア・サービス
UNUM GROUP	26	27	101	11,238	保険
VCA INC	6	—	—	—	ヘルスケア・プロバイダー/ヘルスケア・サービス
V F CORP	36	37	338	37,700	繊維・アパレル・贅沢品
VAIL RESORTS INC	3	5	144	16,117	ホテル・レストラン・レジャー
VALERO ENERGY CORP	45	45	531	59,183	石油・ガス・消耗燃料
VANTIV INC - CL A	19	—	—	—	情報技術サービス
VARIAN MEDICAL SYSTEMS INC	10	10	117	13,020	ヘルスケア機器・用品
VEEVA SYSTEMS INC-CLASS A	9	15	151	16,855	ヘルスケア・テクノロジー
VERISIGN INC	8	10	170	18,964	インターネットソフトウェア・サービス
VERIZON COMMUNICATIONS	414	441	2,373	264,071	各種電気通信サービス
VERISK ANALYTICS INC	17	17	206	22,975	専門サービス
VERTEX PHARMACEUTICALS	26	27	498	55,444	バイオテクノロジー
VIACOM INC-CLASS B	36	36	105	11,791	メディア
VISA INC-CLASS A SHARES	187	192	2,744	305,405	情報技術サービス
VISTRA ENERGY CORP	—	46	105	11,766	独立系発電事業者・エネルギー販売業者
VMWARE INC - CLASS A	5	9	136	15,132	ソフトウェア
VOYA FINANCIAL INC	24	21	104	11,584	各種金融サービス
VULCAN MATERIALS CO	14	15	167	18,602	建設資材
WABCO HOLDINGS INC	5	6	76	8,553	機械
WEC ENERGY GROUP INC	30	36	248	27,608	総合公益事業
WABTEC CORP	8	8	96	10,771	機械
WALMART INC	151	157	1,517	168,881	食品・生活必需品小売り
WALGREENS BOOTS ALLIANCE INC	91	88	600	66,812	食品・生活必需品小売り
WASTE CONNECTIONS INC	24	30	240	26,739	商業サービス・用品
WASTE MANAGEMENT INC	43	48	441	49,090	商業サービス・用品
WATERS CORP	8	8	153	17,059	ライフサイエンス・ツール/サービス
WELLS FARGO CO	478	505	2,976	331,218	銀行
WESTAR ENERGY INC	13	—	—	—	電力
WESTERN DIGITAL CORP	30	30	182	20,297	コンピュータ・周辺機器
WESTERN UNION CO	54	55	102	11,449	情報技術サービス
WESTLAKE CHEMICAL CORP	—	2	26	2,901	化学
WESTROCK CO	29	29	160	17,804	容器・包装
WHIRLPOOL CORP	7	7	88	9,875	家庭用耐久財
WILLIAMS COS	90	128	377	41,969	石油・ガス・消耗燃料
WORKDAY INC-CLASS A	12	15	221	24,682	ソフトウェア
WORLDPAY INC - CL A	—	31	304	33,860	情報技術サービス
WYNDHAM DESTINATIONS INC	9	—	—	—	ホテル・レストラン・レジャー
WYNN RESORTS LTD	9	8	124	13,899	ホテル・レストラン・レジャー
XPO LOGISTICS INC	—	14	158	17,653	航空貨物・物流サービス
XCEL ENERGY INC	53	57	280	31,252	電力
XILINX INC	26	26	208	23,145	半導体・半導体製造装置
XEROX CORP	25	25	68	7,593	コンピュータ・周辺機器
XYLEM INC	16	21	167	18,588	機械
YUM BRANDS INC	35	37	324	36,089	ホテル・レストラン・レジャー
ZAYO GROUP HOLDINGS INC	18	18	61	6,851	各種電気通信サービス
ZILLOW GROUP INC - C	11	11	53	5,941	インターネットソフトウェア・サービス
ZIMMER BIOMET HOLDINGS INC	20	20	251	27,944	ヘルスケア機器・用品
ZIONS BANCORPORATION	25	23	123	13,774	銀行
ZOETIS INC	51	52	467	52,021	医薬品
ALKERMES PLC	16	16	72	8,121	バイオテクノロジー
ALLEGION PLC	8	8	72	8,038	建設関連製品
ALLERGAN PLC	33	36	699	77,875	医薬品
AON PLC	26	26	390	43,392	保険

銘柄	期首(前期末)		当 期 末		業 種 等
	株 数	株 数	評 価 額		
			外貨建金額	邦貨換算金額	
(アメリカ)	百株	百株	千米ドル	千円	
ARCH CAPITAL GROUP LTD	13	39	122	13,579	保険
ATHENE HOLDING LTD-CLASS A	8	20	99	11,030	保険
AXIS CAPITAL HOLDINGS LTD	10	10	57	6,356	保険
AXALTA COATING SYSTEMS LTD	26	29	87	9,679	化学
ACCENTURE PLC-CL A	61	68	1,153	128,338	情報技術サービス
BUNGE LIMITED	16	17	108	12,103	食品
COCA-COLA EUROPEAN PARTNERS	—	21	88	9,885	飲料
DELPHI AUTOMOTIVE PLC	—	—	—	—	自動車部品
EATON CORP PLC	45	46	389	43,371	電気設備
EVEREST RE GROUP LTD	4	4	97	10,823	保険
IHS MARKIT LTD	35	45	247	27,551	専門サービス
INGERSOLL-RAND PLC	27	28	291	32,440	機械
WEATHERFORD INTERNATIONAL PLC	85	—	—	—	エネルギー設備・サービス
INVESCO LTD	43	44	108	12,042	資本市場
JAZZ PHARMACEUTICALS PLC	5	5	94	10,482	医薬品
JOHNSON CONTROLS INTERNATIONAL PLC	94	95	363	40,450	建設関連製品
LIBERTY GLOBAL PLC-A	23	23	60	6,717	メディア
LIBERTY GLOBAL PLC -SERIES C	53	53	134	14,948	メディア
MALLINCKRODT PLC	11	—	—	—	医薬品
MARVELL TECHNOLOGY GROUP LTD	47	74	151	16,861	半導体・半導体製造装置
MEDTRONIC PLC	136	148	1,422	158,250	ヘルスケア機器・用品
MICHAEL KORS HOLDINGS LTD	12	19	139	15,482	繊維・アパレル・贅沢品
APTIV PLC	—	29	251	27,983	自動車部品
NIELSEN HOLDINGS PLC	37	37	97	10,855	専門サービス
NORWEGIAN CRUISE LINE HOLDIN	14	26	137	15,325	ホテル・レストラン・レジャー
RENAISSANCE HOLDINGS LTD	4	4	64	7,224	保険
SEAGATE TECHNOLOGY	33	32	157	17,577	コンピュータ・周辺機器
PENTAIR PLC	19	21	91	10,156	機械
SENSATA TECHNOLOGIES HOLDING	—	16	83	9,333	電気設備
SIGNET JEWELERS LTD	4	—	—	—	専門小売り
TECHNIPFMC PLC	50	52	152	17,003	エネルギー設備・サービス
WILLIS TOWERS WATSON PLC	13	13	193	21,533	保険
PERRIGO CO PLC	11	11	87	9,687	医薬品
XL GROUP LTD	24	24	137	15,319	保険
CHUBB LTD	48	50	694	77,285	保険
GARMIN LTD	15	9	61	6,881	家庭用耐久財
TE CONNECTIVITY LTD	33	38	345	38,409	電子装置・機器・部品
CHECK POINT SOFTWARE TECHNOLOGIES LTD.	13	15	181	20,187	ソフトウェア
TARO PHARMACEUTICAL INDUSTRIES LTD	2	—	—	—	医薬品
AERCAP HOLDINGS NV	11	14	79	8,822	商社・流通業
CORE LABORATORIES N. V.	3	—	—	—	エネルギー設備・サービス
LYONDELLBASELL INDU-CL A	34	34	388	43,236	化学
MYLAN NV	48	61	240	26,794	医薬品
NXP SEMICONDUCTORS NV	32	37	349	38,855	半導体・半導体製造装置
SENSATA TECHNOLOGIES HOLDING	16	—	—	—	電気設備
ROYAL CARIBBEAN CRUISES LTD	16	19	234	26,082	ホテル・レストラン・レジャー
BROADCOM LTD	40	—	—	—	半導体・半導体製造装置
FLEX LTD	47	47	63	7,111	電子装置・機器・部品
小 計	株 数	金 額			
	銘柄 数 < 比 率 >				
		31,159	32,964	270,271	30,070,406
		604	598	—	<64.6%>
(カナダ)			千カナダドル		
ARC RESOURCES LTD	38	38	49	4,216	石油・ガス・消耗燃料
AGNICO EAGLE MINES LTD	21	21	90	7,612	金属・鉱業
AGRIUM INC	15	—	—	—	化学
ALIMENTATION COUCHE-TARD-B	43	45	284	23,995	食品・生活必需品小売り
ALTAGAS LTD	15	36	86	7,329	ガス
ATCO LTD CL1	9	9	34	2,915	総合公益事業
AURORA CANNABIS INC	—	40	34	2,931	医薬品
BCE INC	12	12	63	5,388	各種電気通信サービス
BANK OF MONTREAL	68	69	746	63,063	銀行

銘柄	期首(前期末)		当 期 末		業 種 等
	株 数	株 数	評 価 額		
			外貨建金額	邦貨換算金額	
(カナダ)	百株	百株	千カナダドル	千円	
BANK OF NOVA SCOTIA HALIFAX	119	127	951	80,375	銀行
BARRICK GOLD	120	124	160	13,580	金属・鉱業
BAUSCH HEALTH COS INC	—	39	109	9,266	医薬品
BLACKBERRY LTD	45	45	59	4,996	ソフトウェア
BOMBARDIER B SHEARS	195	195	81	6,899	航空宇宙・防衛
BROOKFIELD ASSET MANAGE-CL A	95	92	516	43,612	資本市場
CAE INC	19	19	49	4,195	航空宇宙・防衛
CCL INDUSTRIES INC - CL B	14	14	93	7,855	容器・包装
CI FINANCIAL CORP	31	37	75	6,392	資本市場
CAMECO CORP	50	50	65	5,551	石油・ガス・消耗燃料
CANADIAN IMPERIAL BANK OF COMMERCE	44	47	579	48,906	銀行
CANADIAN NATL RAILWAY CO	74	80	917	77,463	陸運・鉄道
CANADIAN NATURAL RESOURCES LTD	110	133	583	49,245	石油・ガス・消耗燃料
CANADIAN PACIFIC RAILWAY LTD	15	16	438	37,026	陸運・鉄道
CANADIAN TIRE CORP LTD A	6	6	106	8,959	複合小売り
CANADIAN UTILITIES LTD A	10	10	34	2,913	総合公益事業
CENOVUS ENERGY INC	94	94	111	9,389	石油・ガス・消耗燃料
CONSTELLATION SOFTWARE INC	2	2	226	19,105	ソフトウェア
CRESCENT POINT ENERGY CORP	67	67	50	4,305	石油・ガス・消耗燃料
DOLLARAMA INC	10	31	152	12,843	複合小売り
ELEMENT FLEET MANAGEMENT CORP	40	—	—	—	各種金融サービス
EMERA INC	6	6	24	2,085	電力
EMPIRE CO LTD A	13	13	32	2,704	食品・生活必需品小売り
ENCANA CORP	97	97	165	13,973	石油・ガス・消耗燃料
ENBRIDGE INC	167	188	858	72,468	石油・ガス・消耗燃料
FAIRFAX FINANCIAL HLDGS LTD	2	3	227	19,232	保険
FINNING INTERNATIONAL INC	20	20	60	5,142	商社・流通業
FIRST CAPITAL REALTY INC	11	11	22	1,875	不動産管理・開発
FIRST QUANTUM MINERALS LTD	83	78	117	9,912	金属・鉱業
FORTIS INC	38	50	214	18,095	電力
FRANCO-NEVADA CORP	18	18	144	12,220	金属・鉱業
GILDAN ACTIVEWEAR INC	24	27	103	8,725	繊維・アパレル・贅沢品
GOLDCORP INC	79	79	105	8,925	金属・鉱業
GREAT-WEST LIFE CO INC	34	38	118	10,027	保険
CGI GROUP INC - CLASS A	22	30	254	21,504	情報技術サービス
HUSKY ENERGY INC	37	37	82	6,988	石油・ガス・消耗燃料
HYDRO ONE LTD	31	31	59	4,999	電力
IGM FINANCIAL INC	13	6	21	1,823	資本市場
IMPERIAL OIL	29	29	117	9,880	石油・ガス・消耗燃料
INDUSTRIAL ALLIANCE INSURANC	8	8	42	3,618	保険
INTACT FINANCIAL CORP	14	14	149	12,620	保険
INTER PIPELINE LTD	38	38	89	7,518	石油・ガス・消耗燃料
JEAN COUTU GROUP INC-CLASS A	9	—	—	—	食品・生活必需品小売り
KEYERA CORP	20	20	71	6,010	石油・ガス・消耗燃料
KINROSS GOLD CORP	100	100	36	3,107	金属・鉱業
LINAMAR CORP	5	5	27	2,317	自動車部品
LOBLAW COMPANIES	23	24	166	14,037	食品・生活必需品小売り
LUNDIN MINING CORP	—	80	49	4,188	金属・鉱業
MAGNA INTERNATIONAL INC	33	39	272	23,042	自動車部品
MANULIFE FINANCIAL CORP	197	205	482	40,782	保険
METHANEX CORP	9	9	91	7,704	化学
METRO INC	23	23	93	7,929	食品・生活必需品小売り
NATIONAL BANK OF CANADA	35	36	232	19,661	銀行
NUTRIEN LTD	—	66	476	40,276	化学
ONEX CORPORATION	9	9	81	6,900	各種金融サービス
OPEN TEXT CORP	28	31	158	13,418	ソフトウェア
PEMBINA PIPELINE CORP	38	52	229	19,407	石油・ガス・消耗燃料
PEYTO EXPLORATION & DEV CORP	18	—	—	—	石油・ガス・消耗燃料
POTASH CORP OF SASKATCHEWAN INC	81	—	—	—	化学
POWER CORPORATION OF CANADA	35	35	100	8,458	保険



銘柄	期首(前期末)		当 期 末		業 種 等
	株 数	株 数	評 価 額		
			外貨建金額	邦貨換算金額	
(カナダ)	百株	百株	千カナダドル	千円	
POWER FINANCIAL CORP	29	33	99	8,362	保険
PAIRIESKY ROYALTY LTD	18	18	42	3,567	石油・ガス・消耗燃料
RESTAURANT BRANDS INTERNATIONAL INC	26	27	198	16,786	ホテル・レストラン・レジャー
ROGERS COMMUNICATIONS-CL B	38	42	283	23,906	無線通信サービス
ROYAL BANK OF CANADA	145	158	1,639	138,431	銀行
SNC-LAVALIN GROUP INC	19	—	—	—	建設・土木
SNC-LAVALIN GROUP INC	—	19	99	8,381	建設・土木
SAPUTO INC	18	31	119	10,098	食品
SEVEN GENERATIONS ENERGY - A	31	31	45	3,842	石油・ガス・消耗燃料
SHAW COMMUNICATIONS INC-B	38	38	97	8,207	メディア
SHOPIFY INC - CLASS A	6	10	191	16,192	インターネットソフトウェア・サービス
SUN LIFE FINANCIAL INC	65	68	349	29,530	保険
SUNCOR ENERGY INC	165	182	959	81,035	石油・ガス・消耗燃料
TECK RESOURCES LTD-CLS B	60	61	178	15,091	金属・鉱業
TELUS CORP	26	26	126	10,698	各種電気通信サービス
THOMSON REUTERS CORP	27	27	158	13,355	資本市場
TORONTO DOMINION BANK	189	201	1,595	134,744	銀行
TOURMALINE OIL CORP	28	28	55	4,667	石油・ガス・消耗燃料
TRANSCANADA CORP	87	99	557	47,089	石油・ガス・消耗燃料
TURQUOISE HILL RESOURCES LTD	87	87	26	2,228	金属・鉱業
VALEANT PHARMACEUTICALS INTERNATIONAL	38	—	—	—	医薬品
VERESSEN INC	30	—	—	—	石油・ガス・消耗燃料
VERMILION ENERGY INC	14	14	57	4,821	石油・ガス・消耗燃料
WSP GLOBAL INC	—	11	75	6,348	建設・土木
WEST FRASER TIMBER	7	7	68	5,769	紙製品・林産品
WESTON(GEORGE)LTD	3	3	38	3,274	食品・生活必需品小売り
WHEATON PRECIOUS METALS CORP	40	40	84	7,160	金属・鉱業
YAMAHA GOLD INC	127	—	—	—	金属・鉱業
小 計	株 数	株 数	金 額	金 額	
	銘柄 数 < 比率 >	91	88	—	< 3.5% >
(イギリス)			千英ポンド		
ANTOFAGASTA PLC	51	54	42	6,180	金属・鉱業
ASHTAD GROUP PLC	45	59	139	20,024	商社・流通業
BHP BILLITON PLC	210	230	372	53,508	金属・鉱業
BARRATT DEVELOPMENTS PLC	105	105	57	8,229	家庭用耐久財
SKY PLC	101	101	156	22,445	メディア
AVIVA PLC	430	441	214	30,796	保険
DIAGEO PLC	256	265	711	102,300	飲料
SCHRODERS PLC	11	11	32	4,727	資本市場
DCC PLC	8	8	56	8,050	コングロマリット
BAE SYSTEMS PLC	304	352	213	30,724	航空宇宙・防衛
BRITISH AMERICAN TOBACCO PLC	235	250	928	133,417	タバコ
STANDARD CHARTERED PLC	352	302	190	27,388	銀行
IMPERIAL BRANDS PLC	99	104	279	40,245	タバコ
HSBC HOLDINGS PLC	2,014	2,174	1,456	209,414	銀行
LEGAL & GENERAL	630	620	157	22,611	保険
MEGGITT PLC	96	110	59	8,532	航空宇宙・防衛
MORRISON SUPERMARKETS	200	200	52	7,544	食品・生活必需品小売り
ASSOCIATED BRITISH FOODS PLC	33	33	75	10,834	食品
PEARSON	88	88	79	11,359	メディア
PERSIMMON PLC	28	28	66	9,547	家庭用耐久財
PRUDENTIAL PLC	261	287	490	70,568	保険
RIO TINTO PLC-REG	129	131	466	67,123	金属・鉱業
ST JAMES S PLACE PLC	65	62	69	10,048	資本市場
TRAVIS PERKINS PLC	24	24	27	3,917	商社・流通業
SSE PLC	102	104	131	18,896	電力
BP PLC	1,960	2,170	1,185	170,411	石油・ガス・消耗燃料
LLOYDS BANKING GROUP PLC	7,200	7,810	473	68,046	銀行
TATE & LYLE ORD.	55	—	—	—	食品
TAYLOR WIMPEY PLC	343	343	57	8,204	家庭用耐久財

銘柄	株数	当期		期末		業種等
		株数	株数	評価額		
				外貨建金額	邦貨換算金額	
(イギリス)	百株	百株		千英ポンド	千円	
TESCO PLC	870	1,080		259	37,306	食品・生活必需品小売り
SMITH & NEPHEW PLC	91	89		121	17,508	ヘルスケア機器・用品
GLAXOSMITHKLINE PLC	499	542		841	121,013	医薬品
WEIR GROUP PLC	27	28		50	7,188	機械
BABCOCK INTL GROUP PLC	33	33		23	3,346	商業サービス・用品
ASTRAZENECA PLC	129	139		792	113,913	医薬品
GKN PLC	160	—		—	—	自動車部品
BT GROUP PLC	840	840		183	26,420	各種電気通信サービス
CARNIVAL PLC	17	17		78	11,221	ホテル・レストラン・レジャー
MARKS & SPENCER PLC	172	172		51	7,417	複合小売り
BARCLAYS PLC	1,750	1,880		334	48,104	銀行
INTERTEK GROUP PLC	15	15		75	10,902	専門サービス
BURBERRY GROUP PLC	47	48		101	14,600	繊維・アパレル・贅沢品
NEXT PLC	17	18		98	14,179	複合小売り
KINGFISHER PLC	259	250		67	9,739	専門小売り
ITV PLC	429	410		65	9,356	メディア
SAINSBURY	180	180		57	8,303	食品・生活必需品小売り
RANDGOLD RESOURCES LTD	10	10		53	7,751	金属・鉱業
G4S PLC	161	161		38	5,579	商業サービス・用品
ADMIRAL GROUP PLC	15	15		31	4,517	保険
THE BERKELEY GRP HOLDINGS	14	14		49	7,120	家庭用耐久財
CENTRICA PLC	550	550		78	11,337	総合公益事業
ROYAL DUTCH SHELL PLC-A SHS	447	492	1,233		177,307	石油・ガス・消耗燃料
ROYAL DUTCH SHELL PLC-B	381	409	1,041		149,659	石油・ガス・消耗燃料
BUNZLE	30	30		71	10,306	商社・流通業
COBHAM PLC	169	—		—	—	航空宇宙・防衛
INMARSAT PLC	55	—		—	—	各種電気通信サービス
HIKMA PHARMACEUTICALS PLC	21	—		—	—	医薬品
LONDON STOCK EXCHANGE GROUP PLC	29	36		167	24,125	資本市場
UNILEVER PLC	132	136		582	83,732	パーソナル用品
TUI AG-DI	36	54		73	10,584	ホテル・レストラン・レジャー
INVESTEC PLC	62	62		30	4,334	資本市場
EXPERIAN PLC	102	104		196	28,315	専門サービス
MONDI PLC	39	39		82	11,857	紙製品・林産品
SEVERN TRENT PLC	27	27		51	7,461	水道
WHITBREAD PLC	17	17		80	11,512	ホテル・レストラン・レジャー
HARGREAVES LANSDOWN PLC	23	36		78	11,312	資本市場
SMITHS GROUP PLC	47	47		75	10,789	コングロマリット
ANGLO AMERICAN PLC	126	114		174	25,072	金属・鉱業
3I GROUP PLC	90	90		82	11,886	資本市場
PROVIDENT FINANCIAL PLC	15	—		—	—	消費者金融
CAPITA PLC	69	—		—	—	専門サービス
RECKITT BENCKISER GROUP PLC	69	72		470	67,594	家庭用品
RELX PLC	101	120		202	29,143	専門サービス
SHIRE PLC	89	99		435	62,581	バイオテクノロジー
FRESNILLO PLC	27	27		23	3,387	金属・鉱業
UNITED UTILITIES GROUP PLC	73	73		52	7,479	水道
GLENCORE PLC	1,280	1,220		380	54,734	金属・鉱業
DIXONS CARPHONE PLC	92	—		—	—	専門小売り
WOOD GROUP (JOHN) PLC	—	65		46	6,667	エネルギー設備・サービス
GVC HOLDINGS PLC	—	58		63	9,154	ホテル・レストラン・レジャー
ROLLS-ROYCE HOLDINGS PLC	158	190		183	26,400	航空宇宙・防衛
OLD MUTUAL PLC	440	—		—	—	保険
NMC HEALTH PLC	—	8		29	4,294	ヘルスケア・プロバイダー/ヘルスケア・サービス
EASYJET PLC	19	19		28	4,083	旅客航空輸送業
ROYAL BANK OF SCOTLAND GROUP	350	570		142	20,517	銀行
SAGE GROUP PLC (THE)	93	135		78	11,251	ソフトウェア
MEDICLINIC INTERNATIONAL PLC	44	44		21	3,075	ヘルスケア・プロバイダー/ヘルスケア・サービス
WPP PLC	139	132		151	21,773	メディア
COCA-COLA HBC AG-DI	19	19		48	6,997	飲料

銘柄	期首(前期末)		当 期 末		業 種 等	
	株 数	株 数	評 価 額			
			外貨建金額	邦貨換算金額		
(イギリス)	百株	百株	千英ポンド	千円		
CONVATEC GROUP PLC-WI	90	90	18	2,718	ヘルスケア機器・用品	
COMPASS GROUP PLC	156	176	290	41,732	ホテル・レストラン・レジャー	
INTERCONTINENTAL HOTELS GROUP PLC	17	17	80	11,554	ホテル・レストラン・レジャー	
MICRO FOCUS INTERNATIONAL PLC	28	39	50	7,296	ソフトウェア	
NATIONAL GRID PLC	334	373	299	43,050	総合公益事業	
ROYAL MAIL PLC	70	121	56	8,122	航空貨物・物流サービス	
MERLIN ENTERTAINMENTS PLC-WI	62	62	23	3,375	ホテル・レストラン・レジャー	
FERGUSON PLC	27	—	—	—	商社・流通業	
FERGUSON PLC	—	25	158	22,815	商社・流通業	
IMI PLC	35	—	—	—	機械	
VODAFONE GROUP PLC	2,720	2,890	470	67,674	無線通信サービス	
RSA INSURANCE GROUP PLC	122	121	75	10,898	保険	
INFORMA PLC	—	130	99	14,280	メディア	
STANDARD LIFE ABERDEEN PLC	267	267	85	12,338	各種金融サービス	
AUTO TRADER GROUP PLC	70	70	29	4,303	インターネットソフトウェア・サービス	
DIRECT LINE INSURANCE GROUP	120	120	39	5,675	保険	
WORLDPAY GROUP PLC	200	—	—	—	情報技術サービス	
CRODA INTERNATIONAL PLC	15	15	75	10,811	化学	
MELROSE INDUSTRIES PLC	—	560	124	17,927	電気設備	
JOHNSON MATTHEY PLC	17	17	59	8,518	化学	
小 計	株 数	金 額	30,985	32,597	20,121	2,892,422
銘 柄 数 < 比 率 >	103	97	—	—	—	< 6.2% >
(スイス)			千スイスフラン			
SIKA AG-BR	0.21	—	—	—	—	化学
SGS SA-REG	0.57	0.57	143	16,503	専門サービス	
BARRY CALLEBAUT AG	0.22	0.22	38	4,449	食品	
SWISSCOM AG-REG	2	2	112	12,866	各種電気通信サービス	
CHOCOLADEFABRIKEN LINDT-PC	0.08	0.14	94	10,807	食品	
CHOCOLADEFABRIKEN LINDT-REG	0.01	0.01	78	9,016	食品	
GIVAUDAN-REG	0.93	0.93	214	24,632	化学	
ZURICH INSURANCE GROUP AG	15	16	488	56,043	保険	
NOVARTIS-REG	225	237	1,887	216,568	医薬品	
ABB LTD	205	198	449	51,512	電気設備	
ROCHE HOLDING (GENUSSCHEINE)	70	76	1,816	208,316	医薬品	
ADECCO GROUP AG-REG	18	19	110	12,681	専門サービス	
LAFARGEHOLCIM LTD	48	48	216	24,881	建設資材	
CLARIANT AG-REG	—	22	51	5,925	化学	
NESTLE SA-REG	313	337	2,695	309,238	食品	
BALOISE HOLDING AG	5	5	86	9,926	保険	
TEMENOS AG-REG	—	7	117	13,460	ソフトウェア	
SONOVA HOLDING AG-REG	4	6	131	15,117	ヘルスケア機器・用品	
STRAUMANN HOLDING AG-REG	1	1	74	8,580	ヘルスケア機器・用品	
CREDIT SUISSE GROUP AG-REG	241	289	425	48,815	資本市場	
THE SWATCH GROUP AG-B	3	3	131	15,035	繊維・アパレル・贅沢品	
THE SWATCH GROUP AG-REG	5	5	40	4,697	繊維・アパレル・贅沢品	
LONZA AG-REG	8	8	257	29,581	ライフサイエンス・ツール/サービス	
SWISS LIFE HOLDING AG	3	3	136	15,702	保険	
EMS-CHEMIE HOLDING AG-REG	0.7	0.7	42	4,845	化学	
SWISS PRIME SITE-REG	7	7	64	7,452	不動産管理・開発	
PARGESA HOLDING SA-BEARER SHARES	2	2	21	2,468	各種金融サービス	
DUFREY AG-REG	2	2	32	3,688	専門小売り	
PARTNERS GROUP HOLDING AG	1	1	127	14,625	資本市場	
SCHINDLER HOLDING-PART CERT	3	3	88	10,191	機械	
SCHINDLER HOLDING AG-REG	1	1	31	3,578	機械	
KUEHNE & NAGEL INTL AG-REG	6	6	97	11,165	海運業	
GEBERIT AG-REG	3	3	169	19,496	建設関連製品	
JULIUS BAER GROUP LTD	24	25	126	14,522	資本市場	
SWISS RE LTD	35	34	305	35,075	保険	
CIE FINANCIERE RICHEMONT-BR A	51	57	473	54,325	繊維・アパレル・贅沢品	
SIKA AG-REG	—	12	175	20,119	化学	

銘柄	株数	当期		業種等		
		株数	評価額			
					外貨建金額	邦貨換算金額
(スイス)	百株	百株	千スイスフラン	千円		
UBS GROUP AG	384	418	645	74,008	資本市場	
VIFOR PHARMA AG	4	3	66	7,638	医薬品	
小計	株数・金額 銘柄数<比率>	1,704 36	1,873 38	12,270 -	1,407,562 <3.0%>	
(スウェーデン)			千スウェーデンクローナ			
LUNDBERGS AB-B SHS	4	8	238	2,935	各種金融サービス	
SKANDINAVISKA ENSKILDA BANKEN AB	150	184	1,796	22,075	銀行	
SWEDBANK AB	99	101	2,151	26,439	銀行	
SWEDISH MATCH AB	14	19	896	11,019	タバコ	
NORDEA BANK AB	304	305	2,960	36,389	銀行	
SECURITAS AB-B SHS	24	43	677	8,323	商業サービス・用品	
INVESTOR AB-B SHS	47	51	2,081	25,579	各種金融サービス	
HENNES&MAURITZ AB-B	92	92	1,125	13,830	専門小売り	
ERICSSON LM-B	340	320	2,442	30,022	通信機器	
TELIA CO AB	300	320	1,275	15,676	各種電気通信サービス	
SKANSKA AB-B SHS	31	31	518	6,372	建設・土木	
LUNDIN PETROLEUM AB	24	25	775	9,530	石油・ガス・消耗燃料	
ALFA LAVAL AB	30	30	723	8,885	機械	
GETINGE AB-B SHS	25	-	-	-	ヘルスケア機器・用品	
GETINGE AB-RTS	25	-	-	-	ヘルスケア機器・用品	
MILLICOM INTERNATIONAL CELLULAR-SDR	5	5	285	3,509	無線通信サービス	
ICA GRUPPEN AB	9	9	244	3,010	食品・生活必需品小売り	
HUSQVARNA AB-B SHS	46	46	334	4,115	家庭用耐久財	
ELECTROLUX AB-B	26	26	516	6,344	家庭用耐久財	
SKF AB-B SHARES	41	46	787	9,675	機械	
VOLVO AB-B SHS	156	173	2,675	32,881	機械	
SANDVIK AB	111	112	1,728	21,239	機械	
INDUSTRIVARDEN AB-C SHS	20	20	379	4,668	各種金融サービス	
BOLIDEN AB	26	-	-	-	金属・鉱業	
HEXAGON AB-B SHS	25	30	1,570	19,297	電子装置・機器・部品	
TELE 2 AB-B SHS	42	42	476	5,850	無線通信サービス	
KINNEVIK AB - B	23	23	662	8,140	各種金融サービス	
ATLAS COPCO AB-A	-	69	1,789	21,993	機械	
ATLAS COPCO AB-B	-	48	1,150	14,134	機械	
BOLIDEN AB	-	26	611	7,509	金属・鉱業	
EPIROC AB - A	-	69	651	8,009	機械	
EPIROC AB - B	-	35	303	3,735	機械	
ESSITY AKTIEBOLAG-B	65	65	1,533	18,844	家庭用品	
ATLAS COPCO AB-A	68	-	-	-	機械	
ATLAS COPCO AB-B	36	-	-	-	機械	
SVENSKA HANDELSBANKEN-A	143	171	1,871	23,001	銀行	
ASSA ABLOY AB-B	103	101	1,864	22,920	建設関連製品	
小計	株数・金額 銘柄数<比率>	2,454 32	2,645 32	37,100 -	455,965 <1.0%>	
(ノルウェー)			千ノルウェークローネ			
DNB ASA	102	104	1,769	23,446	銀行	
TELENOR ASA	69	87	1,368	18,126	各種電気通信サービス	
SCHIBSTED ASA	8	-	-	-	メディア	
EQUINOR ASA	112	125	2,626	34,797	石油・ガス・消耗燃料	
YARA INTERNATIONAL ASA	17	17	639	8,471	化学	
MARINE HARVEST ASA	36	48	878	11,635	食品	
NORSK HYDRO	142	142	650	8,615	金属・鉱業	
AKER AB ASA	-	8	230	3,052	石油・ガス・消耗燃料	
ORKLA ASA	98	102	696	9,230	食品	
GJENSIDIGE FORSIKRING ASA	26	26	358	4,754	保険	
SCHIBSTED ASA-B SHS	9	9	242	3,207	メディア	
小計	株数・金額 銘柄数<比率>	619 10	668 10	9,459 -	125,339 <0.3%>	
(デンマーク)			千デンマーククローネ			
CARLSBERG B	10	10	820	14,251	飲料	

銘柄	株数	当 期		末		業 種 等
		株 数	株 数	評 価 額		
				外貨建金額	邦貨換算金額	
(デンマーク)	百株	百株	千デンマーククローネ	千円		
A P MOLLER-MAERSK A/S	0.76	0.79	723	12,561		海運業
A P MOLLER - MAERSK A/S-A	0.47	0.51	436	7,578		海運業
DANSKE BANK AS	73	77	1,399	24,308		銀行
GENMAB A/S	5	5	573	9,956		バイオテクノロジー
TDC A/S	82	—	—	—		各種電気通信サービス
VESTAS WIND SYSTEMS A/S	22	23	982	17,063		電気設備
H LUNDBECK A/S	7	7	256	4,455		医薬品
DSV A/S	18	18	1,080	18,772		陸運・鉄道
PANDORA A/S	11	12	500	8,698		繊維・アパレル・贅沢品
CHR HANSEN HOLDING A/S	10	10	629	10,939		化学
NOVOZYMES A/S-B SHARES	24	25	856	14,877		化学
COLOPLAST-B	12	12	863	14,999		ヘルスケア機器・用品
NOVO NORDISK A/S-B	185	194	5,946	103,283		医薬品
ISS A/S	19	19	412	7,164		商業サービス・用品
TRYG A/S	10	10	155	2,707		保険
ORSTED A/S	17	23	908	15,776		電力
WILLIAM DEMANT HOLDING	13	13	331	5,762		ヘルスケア機器・用品
小 計	株 数	522	462	16,877	293,157	
銘 柄 数 < 比 率 >	18	17	—	< 0.6% >		
(ユーロ…ドイツ)			千ユーロ			
ADIDAS AG	18	21	434	56,280		繊維・アパレル・贅沢品
FRESENIUS SE & CO KGAA	43	45	288	37,371		ヘルスケア・プロバイダー/ヘルスケア・サービス
UNITED INTERNET AG-REG SHARE	15	15	65	8,428		インターネットソフトウェア・サービス
FUCHS PETROLUB SE -PFD	7	7	36	4,673		化学
HANNOVER RUECK SE	5	5	63	8,186		保険
GEA GROUP AG	17	17	53	6,988		機械
CONTINENTAL AG	11	11	171	22,142		自動車部品
DEUTSCHE POST AG-REG	95	109	333	43,197		航空貨物・物流サービス
AXEL SPRINGER SE	3	3	21	2,840		メディア
MERCK KGAA	12	12	112	14,515		医薬品
RWE AG	58	63	132	17,137		総合公益事業
SAP SE	100	107	1,064	137,837		ソフトウェア
E.ON SE	220	248	222	28,782		総合公益事業
HENKEL AG & CO KGAA	10	10	96	12,468		家庭用品
PUMA SE	—	0.61	26	3,459		繊維・アパレル・贅沢品
BAYER AG-REG	82	101	798	103,335		医薬品
HENKEL AG & CO KGAA VORZUG	18	18	196	25,454		家庭用品
BASF SE	93	97	750	97,115		化学
BEIERSDORF AG	9	9	92	11,990		パーソナル用品
HOCHTIEF AG	1	1	21	2,817		建設・土木
HEIDELBERGCEMENT AG	14	14	99	12,823		建設資材
FRESENIUS MEDICAL CARE	22	23	197	25,597		ヘルスケア・プロバイダー/ヘルスケア・サービス
ALLIANZ SE-REG	46	46	840	108,872		保険
DEUTSCHE LUFTHANSA-REG	17	30	67	8,727		旅客航空輸送業
MUENCHENER RUECKVER AG-REG	15	17	319	41,392		保険
VOLKSWAGEN AG	3	3	49	6,404		自動車
VOLKSWAGEN AG-PREF	17	20	284	36,838		自動車
DAIMLER AG-REGISTERED SHARES	97	97	526	68,168		自動車
MAN SE	4	4	40	5,202		機械
THYSSENKRUPP AG	33	48	94	12,186		金属・鉱業
SIEMENS AG	76	83	910	117,848		コングロマリット
I&I DRILLISCH AG	—	5	23	3,058		無線通信サービス
LINDE AG	18	—	—	—		化学
DEUTSCHE BANK AG-REG	213	209	206	26,710		資本市場
BAYER MOTOREN WERK	32	37	302	39,132		自動車
BAYERISCHE MOTOREN WERKE-PFD	7	7	53	6,897		自動車
DEUTSCHE TELEKOM-REG	344	357	479	62,143		各種電気通信サービス
SARTORIUS AG-VORZUG	—	3	47	6,123		ヘルスケア機器・用品
INFINEON TECHNOLOGIES AG	108	124	258	33,489		半導体・半導体製造装置
DEUTSCHE BOERSE AG	20	20	239	31,033		資本市場

銘柄	期首(前期末)		当 期 末		業 種 等	
	株 数	株 数	評 価 額			
			外貨建金額	邦貨換算金額		
(ユーロ…ドイツ)	百株	百株	千ユーロ	千円		
PORSCHE AUTOMOBIL HOLDING SE	16	16	84	10,916	自動車	
FRAPORT AG	3	3	29	3,797	運送インフラ	
WIRECARD AG	—	13	245	31,828	情報技術サービス	
LANXESS	9	9	63	8,208	化学	
MTU AERO ENGINES AG	—	5	95	12,333	航空宇宙・防衛	
DEUTSCHE WOHNEN SE	34	42	181	23,534	不動産管理・開発	
SYMRISE AG	10	15	118	15,355	化学	
BRENTNAG AG	19	19	98	12,806	商社・流通業	
K+S AG	24	24	44	5,807	化学	
EVONIK INDUSTRIES AG	18	18	56	7,257	化学	
TELEFONICA DEUTSCHLAND HOLDING AG	110	50	17	2,265	各種電気通信サービス	
HUGO BOSS AG	7	7	48	6,307	繊維・アパレル・贅沢品	
COMMERZBANK AG	122	114	96	12,526	銀行	
OSRAM LICHT AG	8	8	30	3,952	電気設備	
KION GROUP AG	5	9	55	7,158	機械	
VONOVIA SE	49	49	213	27,583	不動産管理・開発	
PROSIEBEN SAT.1 MEDIA SE	27	27	60	7,805	メディア	
SIEMENS HEALTHINEERS AG	—	16	61	7,897	ヘルスケア機器・用品	
METRO AG	17	17	23	2,982	食品・生活必需品小売り	
INNOGY SE	16	16	60	7,772	総合公益事業	
LINDE AG - TENDER	—	20	381	49,444	化学	
ZALANDO SE	9	9	38	4,946	インターネット販売・通信販売	
COVESTRO AG	13	22	158	20,573	化学	
QIAGEN NV	21	21	71	9,240	ライフサイエンス・ツール/サービス	
SCHAEFFLER AG	13	13	14	1,857	自動車部品	
UNIPER SE	—	21	54	7,009	独立系発電事業者・エネルギー販売業者	
DELIVERY HERO SE	—	8	36	4,694	インターネットソフトウェア・サービス	
小 計	株 数	金 額	2,470	2,653	12,462	1,613,534
	銘柄 数 < 比 率 >		58	66	—	< 3.5% >
(ユーロ…イタリア)						
ASSICURAZIONI GENERALI	130	130	192	24,893	保険	
INTESA SANPAOLO	1,270	1,660	387	50,108	銀行	
INTESA SANPAOLO-RSP	140	—	—	—	銀行	
MEDIOBANCA S. P. A.	56	56	49	6,349	銀行	
LUXOTTICA GROUP SPA	16	16	89	11,542	繊維・アパレル・贅沢品	
ENEL SPA	860	870	373	48,322	電力	
ENI SPA	247	267	426	55,171	石油・ガス・消耗燃料	
SNAM SPA	230	230	83	10,827	石油・ガス・消耗燃料	
TENARIS SA	56	54	75	9,714	エネルギー設備・サービス	
TELECOM ITALIA SPA	1,120	1,120	57	7,502	各種電気通信サービス	
TELECOM ITALIA-RNC	680	680	31	4,066	各種電気通信サービス	
ATLANTIA SPA	39	53	91	11,805	運送インフラ	
TERNA SPA	163	180	84	10,932	電力	
RECORDATI SPA	11	11	33	4,342	医薬品	
LEONARDO SPA	42	42	41	5,361	航空宇宙・防衛	
PRYSMIAN SPA	16	28	60	7,870	電気設備	
UNIPOLSAI SPA	80	—	—	—	保険	
FERRARI NV	12	14	156	20,265	自動車	
CNH INDUSTRIAL NV	101	101	101	13,109	機械	
SAIPEM SPA	73	—	—	—	エネルギー設備・サービス	
MONCLER SPA	—	17	62	8,139	繊維・アパレル・贅沢品	
FIAT CHRYSLER AUTOMOBILES NV	112	115	167	21,696	自動車	
UNICREDIT SPA	209	225	297	38,539	銀行	
EXOR NV	13	13	72	9,347	各種金融サービス	
POSTE ITALIANE SPA	37	73	51	6,668	保険	
DAVIDE CAMPARI-MILANO SPA	—	55	41	5,326	飲料	
PIRELLI & C. SPA	—	35	24	3,139	自動車部品	
小 計	株 数	金 額	5,713	6,045	3,051	395,043
	銘柄 数 < 比 率 >		24	24	—	< 0.8% >

銘柄	期首(前期末)		当 期 末		業 種 等
	株 数	株 数	評 価 額		
			外貨建金額	邦貨換算金額	
(ユーロ…フランス)	百株	百株	千ユーロ	千円	
BOUYGUES	21	21	75	9,776	建設・土木
AIRBUS SE	58	61	632	81,879	航空宇宙・防衛
VEOLIA ENVIRONNEMENT	51	52	92	12,014	総合公益事業
LOREAL-ORD	24	26	536	69,463	パーソナル用品
LVMH MOET HENNESSY LOUIS VUITTON SE	28	29	829	107,419	繊維・アパレル・贅沢品
DASSAULT AVIATION SA	0.26	0.26	40	5,197	航空宇宙・防衛
THALES SA	10	10	117	15,186	航空宇宙・防衛
CAPGEMINI SA	16	16	173	22,422	情報技術サービス
CASINO GUICHARD-PERRACHON SA	7	7	18	2,421	食品・生活必需品小売り
INGENICO GROUP	6	6	38	5,025	電子装置・機器・部品
PUBLICIS GROUPE	19	19	98	12,698	メディア
FAURECIA	—	7	37	4,899	自動車部品
LAGARDERE S. C. A	9	—	—	—	メディア
BOLLORE	75	75	28	3,744	航空貨物・物流サービス
MICHELIN (CGDE)	16	19	198	25,646	自動車部品
PERNOD RICARD SA	22	21	289	37,495	飲料
RENAULT SA	16	20	145	18,898	自動車
REMY COINTREAU	3	1	16	2,135	飲料
SEB SA	2	2	40	5,291	家庭用耐久財
SCHNEIDER ELECTRIC SE	56	59	406	52,585	電気設備
VIVENDI SA	97	114	246	31,939	メディア
ORANGE SA	192	217	295	38,321	各種電気通信サービス
HERMES INTERNATIONAL	3	3	180	23,348	繊維・アパレル・贅沢品
SOCIETE BIC SA	3	3	22	2,967	商業サービス・用品
DASSAULT SYSTEMES SA	14	14	183	23,750	ソフトウェア
KERING SA	7	8	364	47,196	繊維・アパレル・贅沢品
CNP ASSURANCES	16	16	32	4,189	保険
CARREFOUR SUPERMARCHE	56	56	84	10,955	食品・生活必需品小売り
ATOS SE	8	8	89	11,528	情報技術サービス
SANOFI	114	123	898	116,285	医薬品
ACCOR SA	21	21	91	11,835	ホテル・レストラン・レジャー
STMICROELECTRONICS NV	60	80	131	17,079	半導体・半導体製造装置
SOCIETE GENERALE	77	85	307	39,766	銀行
TELEPERFORMANCE	—	5	94	12,176	専門サービス
EURAZEO SE	3	3	21	2,793	各種金融サービス
SODEXO	10	11	99	12,873	ホテル・レストラン・レジャー
AXA	191	212	466	60,384	保険
PEUGEOT CITROEN	52	69	160	20,716	自動車
JC DECAUX SA	7	7	21	2,841	メディア
ESSILOR INTERNATIONAL	21	23	280	36,359	ヘルスケア機器・用品
CREDIT AGRICOLE SA	111	111	136	17,639	銀行
ZODIAC AEROSPACE	18	—	—	—	航空宇宙・防衛
BNP PARIBAS	114	119	608	78,744	銀行
COMP DE SAINT-GOBAIN (ORD)	52	55	200	25,905	建設関連製品
WENDEL	2	2	32	4,190	各種金融サービス
ILIAD SA	3	3	33	4,312	各種電気通信サービス
SES FDR	39	39	64	8,366	メディア
IMERYS	4	4	27	3,521	建設資材
SAFRAN SA	31	36	400	51,839	航空宇宙・防衛
ENGIE	174	200	246	31,966	総合公益事業
ALSTOM	19	21	78	10,222	機械
EUTELSAT COMMUNICATIONS	22	22	44	5,733	メディア
ELECTRICITE DE FRANCE	43	74	102	13,216	電力
IPSEN	2	5	77	10,038	医薬品
ARKEMA	8	8	88	11,472	化学
LEGRAND SA	28	28	180	23,431	電気設備
EIFFAGE SA	9	9	88	11,433	建設・土木
TOTAL SA	242	263	1,381	178,867	石油・ガス・消耗燃料
ADP	2	2	55	7,122	運送インフラ
NATIXIS	110	110	64	8,305	資本市場

銘柄	株数	当 期		業 種 等		
		株 数	評 価 額			
					外貨建金額	邦貨換算金額
(ユーロ…フランス)	百株	百株	千ユーロ	千円		
UBISOFT ENTERTAINMENT	—	9	80	10,462	ソフトウェア	
SCOR SE	14	14	52	6,842	保険	
REXEL SA	37	41	54	7,057	商社・流通業	
VINCI	51	54	435	56,376	建設・土木	
DANONE	61	64	422	54,656	食品	
AIR LIQUIDE	40	47	503	65,215	化学	
BUREAU VERITAS SA	31	31	67	8,797	専門サービス	
GETLINK	35	63	68	8,854	運送インフラ	
SUEZ	36	36	43	5,674	総合公益事業	
EDENRED	18	29	94	12,262	商業サービス・用品	
VALEO SA	24	24	89	11,618	自動車部品	
BIOMERIEUX	—	4	32	4,230	ヘルスケア機器・用品	
AMUNDI SA	—	6	36	4,785	資本市場	
小 計	株 数 ・ 金 額	2,786	3,081	13,784	1,784,677	
	銘柄 数 < 比 率 >	68	71	—	< 3.8% >	
(ユーロ…イギリス)						
COCA-COLA EUROPEAN PARTNERS	24	—	—	—	飲料	
小 計	株 数 ・ 金 額	24	—	—	—	
	銘柄 数 < 比 率 >	1	—	—	< —% >	
(ユーロ…オランダ)						
RELX NV	106	109	204	26,474	専門サービス	
RANDSTAD NV	10	15	77	10,083	専門サービス	
AKZO NOBEL	26	26	211	27,333	化学	
WOLTERS KLUWER	29	29	155	20,162	専門サービス	
VOPAK	7	7	30	3,884	石油・ガス・消耗燃料	
AEGON NV	180	180	94	12,211	保険	
KONINKLIJKE KPN NV	400	390	85	11,047	各種電気通信サービス	
KONINKLIJKE PHILIPS NV	91	104	387	50,163	ヘルスケア機器・用品	
HEINEKEN NV	23	26	223	28,931	飲料	
HEINEKEN HOLDING NV	11	12	103	13,453	飲料	
KONINKLIJKE DSM NV	19	18	166	21,499	化学	
UNILEVER NV-CVA	166	165	795	102,946	パーソナル用品	
BOSKALIS WESTMINSTER-CVA	12	—	—	—	建設・土木	
ASML HOLDING NV	37	45	752	97,483	半導体・半導体製造装置	
GEMALTO	8	—	—	—	ソフトウェア	
KONINKLIJKE AHOLD DELHAIZE NV	141	135	282	36,634	食品・生活必需品小売り	
NN GROUP NV	30	37	138	17,920	保険	
ARCELORMITTAL	64	64	158	20,582	金属・鉱業	
ABN AMRO GROUP NV-CVA	44	44	103	13,449	銀行	
ALTICE NV - B	9	—	—	—	メディア	
ALTICE EUROPE N.V.	35	—	—	—	メディア	
ING GROEP NV	399	415	479	62,079	銀行	
小 計	株 数 ・ 金 額	1,848	1,823	4,451	576,341	
	銘柄 数 < 比 率 >	22	18	—	< 1.2% >	
(ユーロ…スペイン)						
ABERTIS INFRASTRUCTURAS SA	67	—	—	—	運送インフラ	
ENDESA S. A.	35	35	67	8,779	電力	
BANKINTER S. A.	82	82	63	8,272	銀行	
BANCO BILBAO VIZCAYA ARGENTARIA S. A.	693	715	383	49,645	銀行	
NATURGY ENERGY GROUP SA	28	42	97	12,604	ガス	
REPSOL SA	120	149	247	32,060	石油・ガス・消耗燃料	
BANCO SANTANDER SA	1,620	1,760	752	97,379	銀行	
TELEFONICA SA	470	504	342	44,378	各種電気通信サービス	
ENAGAS	19	19	46	5,980	石油・ガス・消耗燃料	
SIEMENS GAMESA RENEWABLE ENERGY SA	18	18	22	2,913	電気設備	
ACS, ACTIVIDADES CONS Y SERV	23	24	84	10,988	建設・土木	
FERROVIAL SA	46	47	86	11,166	建設・土木	
MAPPRE SA	127	127	32	4,192	保険	
BANCO DE SABADELL SA	500	700	95	12,370	銀行	
CAIXABANK	330	410	166	21,599	銀行	



銘柄	株数	当期		期末		業種等
		株数	株数	評価額		
				外貨建金額	邦貨換算金額	
(ユーロ…スペイン)	百株	百株		千ユーロ	千円	
IBERDROLA SA	592	641	407	52,699	電力	
AMADEUS IT GROUP SA	47	48	372	48,213	情報技術サービス	
INTERNATIONAL CONSOLIDATED AIRLINES GRP	48	60	46	5,995	旅客航空輸送業	
DISTRIBUIDORA INTERNACIONAL	54	—	—	—	食品・生活必需品小売り	
RED ELECTRICA CORPORACION SA	42	42	76	9,932	電力	
INDITEX SA	113	120	300	38,965	専門小売り	
AENA SME SA	6	6	97	12,678	運送インフラ	
GRIFOLS SA	36	36	88	11,437	バイオテクノロジー	
BANKIA SA	122	122	41	5,424	銀行	
小計	株数・金額 銘柄数<比率>	5,240	5,711	3,921	507,678	
(ユーロ…ベルギー)	24	22	—	<1.1%>		
UMICORE	8	—	—	—	化学	
KBC GROEP NV	26	27	172	22,281	銀行	
SOLVAY SA	6	9	103	13,340	化学	
UCB SA	13	13	99	12,909	医薬品	
COLRUYT SA	9	4	20	2,619	食品・生活必需品小売り	
GROUPE BRUXELLES LAM	6	9	82	10,736	各種金融サービス	
PROXIMUS	15	15	30	3,983	各種電気通信サービス	
TELENET GROUP HOLDING NV	6	6	31	4,139	メディア	
AGEAS	18	18	80	10,407	保険	
UMICORE	—	24	110	14,346	化学	
ANHEUSER-BUSCH INBEV SA/NV	77	81	637	82,515	飲料	
小計	株数・金額 銘柄数<比率>	187	209	1,369	177,279	
(ユーロ…オーストリア)	10	10	—	<0.4%>		
OMV AG	17	15	67	8,770	石油・ガス・消耗燃料	
VOESTALPINE AG	12	14	52	6,806	金属・鉱業	
ERSTE GROUP BANK AG	29	33	116	15,146	銀行	
RAIFFEISEN BANK INTERNATIONAL AG	15	15	36	4,670	銀行	
ANDRITZ AG	7	7	34	4,502	機械	
小計	株数・金額 銘柄数<比率>	80	84	308	39,895	
(ユーロ…ルクセンブルグ)	5	5	—	<0.1%>		
EUROFINS SCIENTIFIC SE	1	1	60	7,789	ライフサイエンス・ツール/サービス	
RTL GROUP	3	3	19	2,506	メディア	
小計	株数・金額 銘柄数<比率>	4	4	79	10,295	
(ユーロ…フィンランド)	2	2	—	<0.0%>		
WARTSILA OYJ	16	48	82	10,685	機械	
UPM-KYMMENE OYJ	50	62	203	26,361	紙製品・林産品	
STORA ENSO OYJ-R	49	61	94	12,186	紙製品・林産品	
SAMPO OYJ-A SHS	47	45	197	25,506	保険	
FORTUM OYJ	51	49	103	13,398	電力	
ELISA OYJ	16	16	58	7,621	各種電気通信サービス	
METSO OYJ	8	8	23	2,999	機械	
NOKIA OYJ	580	600	277	35,943	通信機器	
NESTE OYJ	17	15	107	13,943	石油・ガス・消耗燃料	
NOKIAN RENKAAT OYJ	11	11	38	5,034	自動車部品	
KONE OYJ	36	38	172	22,370	機械	
ORION OYJ	10	10	30	3,904	医薬品	
小計	株数・金額 銘柄数<比率>	891	963	1,389	179,956	
(ユーロ…アイルランド)	12	12	—	<0.4%>		
CRH PLC	88	96	271	35,124	建設資材	
KERRY GROUP PLC-A	15	18	174	22,620	食品	
IRISH BANK RESOLUTION CORP LTD	134	134	—	—	銀行	
SMURFIT KAPPA GROUP PLC	—	23	81	10,535	容器・包装	
BANK OF IRELAND GROUP PLC	113	115	82	10,638	銀行	
AIB GROUP PLC	—	80	38	4,953	銀行	

銘柄	株数	当期		業種等	
		株数	評価額		
		外貨建金額	邦貨換算金額		
(ユーロ…アイルランド)	百株	百株	千ユーロ	千円	
PADDY POWER PLC	9	8	69	8,982	ホテル・レストラン・レジャー
小計	株数・金額	360	475	717	92,854
	銘柄数<比率>	5	7	—	<0.2%>
(ユーロ…ポルトガル)					
ENERGIAS DE PORTUGAL	238	300	99	12,836	電力
GALP ENERGIA SGPS SA-B SHRS	58	58	97	12,641	石油・ガス・消耗燃料
JERONIMO MARTINS	20	20	24	3,219	食品・生活必需品小売り
小計	株数・金額	316	378	221	28,698
	銘柄数<比率>	3	3	—	<0.1%>
ユーロ計	株数・金額	19,923	21,428	41,756	5,406,257
	銘柄数<比率>	234	240	—	<11.6%>
(香港)			千香港ドル		
ASM PACIFIC TECHNOLOGY	32	32	257	3,657	半導体・半導体製造装置
HANG LUNG PROPERTIES LTD	220	220	333	4,729	不動産管理・開発
BANK OF EAST ASIA	115	115	324	4,606	銀行
CLP HLDGS	170	170	1,534	21,755	電力
I-CABLE COMMUNICATIONS LTD	100	—	—	—	メディア
HONG KONG EXCHANGES & CLEARING LTD	111	128	2,813	39,894	資本市場
LI & FUNG LTD	620	620	132	1,872	繊維・アパレル・贅沢品
MTR CORP	130	130	516	7,318	陸運・鉄道
FIRST PACIFIC CO	320	—	—	—	各種金融サービス
HANG LUNG GROUP LTD	100	100	212	3,006	不動産管理・開発
HANG SENG BANK	73	77	1,578	22,383	銀行
HENDERSON LAND	97	162	644	9,144	不動産管理・開発
POWER ASSETS HOLDINGS LTD	145	145	796	11,287	電力
WHARF (HOLDING)	132	102	224	3,181	不動産管理・開発
HONG KONG & CHINA GAS	882	1,015	1,611	22,856	ガス
HYSAN DEVELOPMENT	70	70	272	3,866	不動産管理・開発
GALAXY ENTERTAINMENT GROUP L	240	240	1,362	19,313	ホテル・レストラン・レジャー
KERRY PROPERTIES	65	65	184	2,617	不動産管理・開発
BOC HONG KONG HOLDINGS LTD	390	390	1,446	20,517	銀行
NWS HOLDINGS LTD	190	190	269	3,820	コングロマリット
PCCW LTD	410	410	172	2,447	各種電気通信サービス
YUE YUEN INDUSTRIAL HLDG	55	55	123	1,754	繊維・アパレル・贅沢品
NEW WORLD DEVELOPMENT	663	733	743	10,544	不動産管理・開発
SHANGRI-LA ASIA LTD	190	70	81	1,161	ホテル・レストラン・レジャー
SINO LAND CO. LTD	310	310	403	5,723	不動産管理・開発
SUN HUNG KAI PROPERTIES	140	180	2,003	28,408	不動産管理・開発
SWIRE PACIFIC-A	65	50	431	6,115	不動産管理・開発
WHEELLOCK & COMPANY LTD	80	80	385	5,462	不動産管理・開発
TECHTRONIC INDUSTRIES CO	120	180	858	12,174	家庭用耐久財
MINTH GROUP LTD	—	100	295	4,183	自動車部品
SJM HOLDINGS LIMITED	240	240	206	2,926	ホテル・レストラン・レジャー
WYNN MACAU LTD	180	180	373	5,296	ホテル・レストラン・レジャー
MGM CHINA HOLDINGS LTD	136	136	196	2,780	ホテル・レストラン・レジャー
ATA GROUP LTD	1,230	1,302	8,567	121,482	保険
HKT TRUST AND HKT LTD	381	381	385	5,459	各種電気通信サービス
SANDS CHINA LTD	280	272	996	14,135	ホテル・レストラン・レジャー
SWIRE PROPERTIES LTD	108	108	322	4,579	不動産管理・開発
WHARF REAL ESTATE INVESTMENT	—	162	805	11,428	不動産管理・開発
WH GROUP LIMITED	720	1,060	627	8,898	食品
CK HUTCHISON HOLDINGS LTD	269	294	2,653	37,624	コングロマリット
CHEUNG KONG PROPERTY HOLDING	244	—	—	—	不動産管理・開発
CK INFRASTRUCTURE HOLDINGS LTD	80	50	290	4,112	電力
CK ASSET HOLDINGS LTD	—	294	1,654	23,462	不動産管理・開発
小計	株数・金額	10,105	10,619	37,093	525,989
	銘柄数<比率>	40	40	—	<1.1%>
(シンガポール)			千シンガポールドル		
SINGAPORE TECH ENGINEERING	180	180	58	4,748	航空宇宙・防衛
GOLDEN AGRI-RESOURCES LTD	860	860	24	2,018	食品

銘柄	期首(前期末)		当 期 末		業 種 等
	株 数	株 数	評 価 額		
			外貨建金額	邦貨換算金額	
(シンガポール)	百株	百株	千シンガポールドル	千円	
DBS GROUP HLDS	184	183	448	36,265	銀行
CITY DEVELOPMENTS LTD	40	40	35	2,900	不動産管理・開発
JARDINE CYCLE&CARRIAGE LTD	11	11	33	2,719	販売
SATS LTD	80	80	40	3,262	運送インフラ
SINGAPORE EXCHANGE LTD	60	60	44	3,583	資本市場
CAPITALAND LIMITED	275	320	107	8,674	不動産管理・開発
GENTING SINGAPORE LTD	696	—	—	—	ホテル・レストラン・レジャー
COMFORTDELGRO CORP LTD	160	160	36	2,913	陸運・鉄道
SINGAPORE AIRLINES LTD	68	36	34	2,831	旅客航空輸送業
UNITED OVERSEAS BANK	141	147	387	31,332	銀行
UOL GROUP LIMITED	30	30	20	1,641	不動産管理・開発
VENTURE CORP LTD	—	32	54	4,427	電子装置・機器・部品
SINGAPORE PRESS HOLDINGS	170	170	46	3,796	メディア
SINGAPORE TELECOMMUNICATIONS LIMITED	760	920	290	23,525	各種電気通信サービス
SEMBCORP INDUSTRIES	120	120	33	2,670	コングロマリット
OCBC-ORD	304	354	393	31,841	銀行
WILMAR INTERNATIONAL LTD	170	170	53	4,333	食品
STARHUB LTD	80	—	—	—	無線通信サービス
KEPPEL CORP.	150	160	103	8,337	コングロマリット
YANGZIJANG SHIPBUILDING	270	270	29	2,381	機械
GLOBAL LOGISTIC PROPERTIES L	210	—	—	—	不動産管理・開発
GENTING SINGAPORE LTD	—	810	86	7,013	ホテル・レストラン・レジャー
小 計	株 数	金 額			
	銘柄 数 < 比 率 >				
	22	5,019	5,113	2,363	191,217
		22	21	—	<0.4%>
(オーストラリア)			千豪ドル		
RAMSAY HEALTH CARE LTD	16	19	104	8,350	ヘルスケア・プロバイダー/ヘルスケア・サービス
AUSTRALIA & NEW ZEALAND BANK	297	314	897	71,862	銀行
AMCOR	107	140	199	15,969	容器・包装
WESTPAC BANKING CORP	343	361	1,008	80,741	銀行
BANK OF QUEENSLAND LTD	41	41	46	3,719	銀行
FORTESCUE METALS GROUP LTD	150	150	54	4,322	金属・鉱業
TELSTRA CORP LTD	420	420	126	10,153	各種電気通信サービス
BENDIGO AND ADELAIDE BANK LTD	37	37	40	3,204	銀行
COCA-COLA AMATIL LTD	43	43	40	3,228	飲料
ASX LTD	20	20	132	10,640	資本市場
BHP BILLITON LIMITED	332	341	1,098	87,896	金属・鉱業
CALTEX AUSTRALIA LIMITED	30	32	96	7,723	石油・ガス・消耗燃料
HARVEY NORMAN HOLDINGS LTD	55	55	19	1,547	複合小売り
COMPUTERSHARE LTD	37	37	70	5,621	情報技術サービス
CSL LIMITED	47	49	1,132	90,668	バイオテクノロジー
REA GROUP LTD	6	6	54	4,330	インターネットソフトウェア・サービス
TRANSURBAN GROUP	217	260	302	24,205	運送インフラ
TRANSURBAN GROUP-RTS	—	45	4	330	運送インフラ
COCHLEAR LTD	4	7	160	12,881	ヘルスケア機器・用品
ORIGIN ENERGY LTD	170	170	131	10,560	石油・ガス・消耗燃料
COMMONWEALTH BANK OF AUSTRALIA	176	189	1,325	106,072	銀行
BORAL LTD	150	140	97	7,822	建設資材
RIO TINTO LTD	40	47	327	26,216	金属・鉱業
APA GROUP	121	127	125	10,064	ガス
ARISTOCRAT LEISURE LTD	57	57	176	14,094	ホテル・レストラン・レジャー
INSURANCE AUSTRALIA GROUP LTD	220	280	210	16,877	保険
TPG TELECOM LTD	43	43	35	2,861	各種電気通信サービス
FLIGHT CENTRE TRAVEL GROUP LTD	8	8	46	3,746	ホテル・レストラン・レジャー
ORICA LTD	28	28	46	3,731	化学
BLUESCOPE STEEL LTD	76	73	125	10,027	金属・鉱業
SUNCORP GROUP LTD	133	137	208	16,658	保険
NATIONAL AUSTRALIA BANK	264	301	843	67,538	銀行
NEWCREST MINING	77	77	146	11,692	金属・鉱業
OIL SEARCH LTD	140	140	122	9,783	石油・ガス・消耗燃料
INCITEC PIVOT LTD	170	170	66	5,348	化学

銘柄	株数	当 期		期 末		業 種 等
		株 数	株 数	評 価 額		
				外貨建金額	邦貨換算金額	
(オーストラリア)	百株	百株	千豪ドル	千円		
AMP LIMITED	300	310	102	8,238		各種金融サービス
QANTAS AIRWAYS LIMITED	52	—	—	—		旅客航空輸送業
QBE INSURANCE	151	164	181	14,546		保険
CHALLENGER LIMITED	60	60	62	5,019		各種金融サービス
SANTOS LTD.	220	230	155	12,446		石油・ガス・消耗燃料
SONIC HEALTHCARE LTD	46	49	126	10,151		ヘルスケア・プロバイダー/ヘルスケア・サービス
TABCORP HOLDINGS	64	183	88	7,097		ホテル・レストラン・レジャー
WESFARMERS LIMITED	113	117	595	47,634		食品・生活必需品小売り
ALUMINA LTD	262	262	73	5,914		金属・鉱業
WOODSIDE PETROLEUM	81	94	342	27,427		石油・ガス・消耗燃料
WOOLWORTHS GROUP LTD	137	136	385	30,896		食品・生活必需品小売り
SEEK LTD	38	38	84	6,756		専門サービス
DOMINO S PIZZA ENTERPRISES L	5	5	26	2,139		ホテル・レストラン・レジャー
TATTS GROUP LTD	149	—	—	—		ホテル・レストラン・レジャー
BRAMBLES LTD	160	160	174	13,947		商業サービス・用品
MACQUARIE GROUP LIMITED	33	34	436	34,922		資本市場
CROWN RESORTS LTD	48	48	67	5,410		ホテル・レストラン・レジャー
JAMES HARDIE INDUSTRIES PLC	49	52	109	8,795		建設資材
TREASURY WINE ESTATES LTD	64	91	173	13,920		飲料
SYDNEY AIRPORT	90	90	66	5,324		運送インフラ
AURIZON HOLDINGS LTD	190	190	80	6,418		陸運・鉄道
HEALTHSCOPE LTD	120	120	25	2,065		ヘルスケア・プロバイダー/ヘルスケア・サービス
AUSNET SERVICES	252	252	40	3,266		電力
MEDIBANK PRIVATE LTD	300	300	88	7,084		保険
AGL ENERGY LTD	65	65	130	10,427		総合公益事業
SOUTH32 LTD	540	610	206	16,553		金属・鉱業
CIMIC GROUP LTD	10	10	51	4,112		建設・土木
小 計	株数・金額	7,678	8,038	13,504	1,081,011	
	銘柄数<比率>	61	60	—	<2.3%>	
(ニュージーランド)				千ニュージーランド		
CONTACT ENERGY LTD	100	—	—	—		電力
RYMAN HEALTHCARE LTD	30	50	68	5,033		ヘルスケア・プロバイダー/ヘルスケア・サービス
A2 MILK CO LTD	—	80	99	7,289		食品
FISHER & PAYKEL HEALTHCARE CORPORATION L	—	54	82	6,031		ヘルスケア機器・用品
FLETCHER BUILDING LTD	60	73	46	3,383		建設資材
SPARK NEW ZEALAND LTD	182	182	72	5,295		各種電気通信サービス
MERCURY NZ LTD	86	—	—	—		電力
AUCKLAND INTL AIRPORT LTD	70	130	90	6,677		運送インフラ
MERIDIAN ENERGY LTD	153	153	49	3,665		独立系発電事業者・エネルギー販売業者
小 計	株数・金額	681	722	508	37,375	
	銘柄数<比率>	7	7	—	<0.1%>	
(イスラエル)				千新シェケル		
BANK HAPOLIM BM	90	140	358	11,084		銀行
BANK LEUMI LE-ISRAEL	130	130	300	9,273		銀行
BEZEQ THE ISRAELI TELECOM CP	250	250	103	3,180		各種電気通信サービス
ELBIT SYSTEMS LTD	2	2	123	3,827		航空宇宙・防衛
FRUTAROM	4	4	146	4,531		化学
ISRAEL CHEMICALS LIMITED	60	60	121	3,766		化学
NICE LTD	7	8	336	10,405		ソフトウェア
MIZRAHI TEFAHOT BANK LTD	11	11	70	2,180		銀行
AZRIELI GROUP	4	4	74	2,297		不動産管理・開発
小 計	株数・金額	558	609	1,636	50,548	
	銘柄数<比率>	9	9	—	<0.1%>	
合 計	株数・金額	115,612	122,067	—	44,182,775	
	銘柄数<比率>	1,267	1,257	—	<95.0%>	

\* 邦貨換算金額は、期末の時価をわが国の対顧客電信売買相場の仲値により邦貨換算したものです。

\* 邦貨換算金額欄の〈 〉内は、このファンドが組み入れているマザーファンドの純資産総額に対する各国別株式評価額の比率。

\* 株数・評価額の単位未満は切り捨て。ただし、単位未満の場合は小数で記載。

\* 銘柄コード等の変更があった銘柄は、別銘柄として掲載しております。

## 外国投資信託証券

銘柄	期首(前期末)		当 期 末		
	口 数	口 数	評 価 額		比 率
			外貨建金額	邦貨換算金額	
(アメリカ)	口	口	千米ドル	千円	%
AGNC INVESTMENT CORP	3,400	6,100	116	12,976	0.0
ALEXANDRIA REAL ESTATE EQUIT	1,030	1,030	131	14,612	0.0
AMERICAN TOWER CORP	4,400	4,880	720	80,139	0.2
ANNALY CAPITAL MANAGEMENT	11,400	11,400	120	13,368	0.0
AVALONBAY COMMUNITIES INC	1,300	1,560	286	31,918	0.1
BOSTON PROPERTIES	1,610	1,660	217	24,203	0.1
BRIXMOR PROPERTY GROUP INC	2,800	—	—	—	—
BROOKFIELD PROPERTY REIT INC CLASS A	—	2,669	51	5,719	0.0
CAMDEN PROPERTY TRUST	960	960	90	10,075	0.0
COLONY NORTHSTAR INC-CLASS A	5,800	—	—	—	—
CROWN CASTLE INTL CORP	4,200	4,360	496	55,252	0.1
DIGITAL REALTY TRUST INC	1,790	2,340	288	32,142	0.1
DUKE REALTY CORP	3,100	3,100	87	9,778	0.0
EQUINIX INC	820	880	378	42,121	0.1
EQUITY RESIDENTIAL	3,700	3,720	250	27,908	0.1
ESSEX PROPERTY TRUST INC	690	680	166	18,548	0.0
EXTRA SPACE STORAGE INC	1,110	1,110	102	11,408	0.0
FEDERAL REALTY INVS TRUST	780	780	101	11,293	0.0
GGP INC	6,700	—	—	—	—
HCP INC	4,300	4,300	114	12,745	0.0
HOST HOTELS & RESORTS INC	7,700	7,700	163	18,196	0.0
INVITATION HOMES INC	—	3,000	69	7,757	0.0
IRON MOUNTAIN INC	2,200	3,400	124	13,822	0.0
KIMCO REALTY CORP	4,900	5,000	86	9,579	0.0
LIBERTY PROPERTY TRUST	1,400	1,400	60	6,755	0.0
MACERICH CO /THE	1,460	800	45	5,101	0.0
MID-AMERICA APARTMENT COMM	1,330	1,420	146	16,353	0.0
NATIONAL RETAIL PROPERTIES INC	1,700	1,700	78	8,692	0.0
PROLOGIS INC	5,200	7,100	477	53,115	0.1
PUBLIC STORAGE	1,550	1,730	373	41,517	0.1
REALTY INCOME CORP	2,400	3,300	193	21,526	0.0
REGENCY CENTERS CORP	1,400	1,400	92	10,261	0.0
SBA COMMUNICATIONS CORP	1,270	1,290	202	22,494	0.0
SL GREEN REALTY CORP	940	940	96	10,772	0.0
SIMON PROPERTY GROUP INC	3,260	3,330	607	67,582	0.1
UDR INC	3,200	3,400	135	15,123	0.0
VENTAS INC	3,500	3,500	209	23,341	0.1
VEREIT INC	11,100	11,100	86	9,657	0.0
VORNADO REALTY TRUST	1,770	1,770	135	15,057	0.0
WELLTOWER INC	3,800	4,230	284	31,659	0.1
WEYERHAEUSER CO	7,900	8,300	285	31,748	0.1
HUTCHISON PORT HOLDINGS TRUST	72,000	—	—	—	—
小 計	口 数	口 数	7,678	854,329	
	銘柄 数 < 比 率 >	38	—	< 1.8% >	

銘柄	期首(前期末)	当 期 末				
		口 数	口 数	評 価 額		比 率
				外貨建金額	邦貨換算金額	
(カナダ)		口	口	千カナダドル	千円	%
H&R REAL ESTATE INVSTMNT-UTS		1,200	1,200	24	2,037	0.0
RIOCAN REAL ESTATE INVST TR		1,986	1,986	49	4,214	0.0
SMARTCENTRES REAL ESTATE INV		700	700	21	1,840	0.0
小 計		口 数 ・ 金 額	3,886	3,886	95	8,092
		銘柄 数 < 比 率 >	3	3	—	<0.0%>
(イギリス)				千英ポンド		
BRITISH LAND		9,100	9,100	56	8,147	0.0
HAMMERSON PLC		8,600	8,600	38	5,581	0.0
INTU PROPERTIES PLC		8,000	—	—	—	—
LAND SECURITIES GROUP PLC		7,800	—	—	—	—
SEGRO PLC		9,360	9,360	61	8,772	0.0
LAND SECURITIES GROUP PLC		—	7,312	66	9,549	0.0
小 計		口 数 ・ 金 額	42,860	34,372	222	32,050
		銘柄 数 < 比 率 >	5	4	—	<0.1%>
(ユーロ…フランス)				千ユーロ		
ICADE		230	230	19	2,477	0.0
KLEPIERRE		2,200	2,200	66	8,627	0.0
GECINA SA		600	560	82	10,744	0.0
COVIVIO		500	230	20	2,669	0.0
UNIBAIL RODAMCO-NA		950	—	—	—	—
UNIBAIL-RODAMCO-WESTFIELD		—	1,520	266	34,505	0.1
ユ ー ロ 計		口 数 ・ 金 額	4,480	4,740	455	59,025
		銘柄 数 < 比 率 >	5	5	—	<0.1%>
(香港)				千香港ドル		
LINK REIT		22,000	22,000	1,670	23,693	0.1
HK ELECTRIC INVESTMENTS -SS		30,000	30,000	236	3,356	0.0
小 計		口 数 ・ 金 額	52,000	52,000	1,907	27,049
		銘柄 数 < 比 率 >	2	2	—	<0.1%>
(シンガポール)				千シンガポールドル		
CAPITALAND MALL TRUST		27,800	27,800	58	4,769	0.0
ASCENDAS REAL ESTATE INV TRT		18,000	34,000	93	7,538	0.0
CAPITALAND COMMERCIAL TRUST		19,000	22,154	38	3,137	0.0
SUNTEC REIT		29,000	29,000	54	4,411	0.0
小 計		口 数 ・ 金 額	93,800	112,954	245	19,856
		銘柄 数 < 比 率 >	4	4	—	<0.0%>
(オーストラリア)				千豪ドル		
MIRVAC GROUP		36,000	36,000	90	7,233	0.0
GPT GROUP		15,000	15,000	77	6,231	0.0
LENLEASE GROUP		6,300	6,600	129	10,349	0.0
STOCKLAND TRUST GROUP		25,800	25,800	107	8,570	0.0
DEXUS		11,833	13,200	142	11,433	0.0
GOODMAN GROUP		17,000	17,000	179	14,384	0.0
SCENTRE GROUP		53,000	54,000	224	17,982	0.0
WESTFIELD CORP		20,000	—	—	—	—

銘柄	期首(前期末)	当 期 末				
		口 数	口 数	評 価 額		比 率
				外貨建金額	邦貨換算金額	
(オーストラリア) VICINITY CENTRES	口 26,000	口 44,000	千豪ドル 121	千円 9,686	% 0.0	
小 計	口 数 ・ 金 額 210,933	211,600	1,072	85,871		
銘 柄 数 < 比 率 >	9	8	—	< 0.2% >		
合 計	口 数 ・ 金 額 607,829	546,891	—	1,086,276		
銘 柄 数 < 比 率 >	68	64	—	< 2.3% >		

\* 邦貨換算金額は、期末の時価をわが国の対顧客電信売買相場の仲値により邦貨換算したものです。

\* 比率は、このファンドが組み入れているマザーファンドの純資産総額に対する評価額の比率。

\* 金額の単位未満は切り捨て。

\* 銘柄コード等の変更があった銘柄は、別銘柄として掲載しております。

### 先物取引の銘柄別期末残高

銘柄	別	当 期 末		
		買 建 額	売 建 額	
外 国	株式先物取引	百万円	百万円	
		CAN60	48	—
		EURO50	163	—
		FT100	84	—
		SPI200	37	—
		SPEMINI	915	—
		SWISSMKT	40	—

\* 単位未満は切り捨て。

\* 邦貨換算金額は、期末の時価をわが国の対顧客電信売買相場の仲値により邦貨換算したものです。

# 外国株式為替ヘッジ型マザーファンド

## 運用報告書

第11期（決算日2018年5月10日）

作成対象期間（2017年5月11日～2018年5月10日）

### 受益者のみなさまへ

平素は格別のご愛顧を賜り、厚く御礼申し上げます。  
当作成対象期間の運用状況等についてご報告申し上げます。  
今後とも一層のお引立てを賜りますよう、お願い申し上げます。

●当ファンドの仕組みは次の通りです。

運用方針	主として外国の株式に投資することにより、MSCI-KOKUSA1指数（円ベース・為替ヘッジあり）の動きに連動する投資成果を目指して運用を行います。外貨建て資産については、原則として為替ヘッジを行います。MSCI-KOKUSA1指数（円ベース・為替ヘッジあり）の動きに効率的に連動する投資成果を目指すため、株価指数先物取引等のデリバティブ取引ならびに為替予約取引をヘッジ目的外の利用も含め活用する場合があります。
主な投資対象	外国の株式を主要投資対象とします。
主な投資制限	株式への投資割合には制限を設けません。 外貨建て資産への投資割合には制限を設けません。

**野村アセットマネジメント**

東京都中央区日本橋 1-12-1

<http://www.nomura-am.co.jp/>



## ○最近5期の運用実績

決算期	基準価額		ベンチマーク MSCI-KOKUSAI指数 (円ベース・為替ヘッジあり)		株式 組入比率	株式 先物比率	投資信託 証券組入比率	純資産 総額
	騰落	率	騰落	率				
	円	%		%	%	%	%	百万円
7期(2014年5月12日)	12,962	15.6	133.40	16.0	95.5	2.0	2.2	43,547
8期(2015年5月11日)	14,736	13.7	151.85	13.8	94.5	3.2	2.3	42,676
9期(2016年5月10日)	13,960	△ 5.3	144.29	△ 5.0	96.4	1.5	2.8	36,074
10期(2017年5月10日)	16,645	19.2	172.56	19.6	97.6	1.5	2.6	41,161
11期(2018年5月10日)	18,307	10.0	190.38	10.3	95.7	2.1	2.3	42,912

\*株式先物比率は買い建て比率-売り建て比率。

\*MSCI-KOKUSAI指数(円ベース・為替ヘッジあり)は、基準価額への反映を考慮して、営業日前日のMSCI-KOKUSAI円ヘッジ指数(円ベース)を使用しております。  
(出所) MSCI

## ○当期中の基準価額と市況等の推移

年月日	基準価額		ベンチマーク MSCI-KOKUSAI指数 (円ベース・為替ヘッジあり)		株式 組入比率	株式 先物比率	投資信託 証券組入比率
	騰落	率	騰落	率			
(期首) 2017年5月10日	円	%		%	%	%	%
5月末	16,645	—	172.56	—	97.6	1.5	2.6
6月末	16,717	0.4	173.35	0.5	94.6	2.7	2.6
7月末	16,680	0.2	172.98	0.2	96.9	3.0	2.6
8月末	16,913	1.6	175.44	1.7	92.7	3.3	2.5
9月末	16,819	1.0	174.49	1.1	96.2	1.6	2.6
10月末	17,212	3.4	178.57	3.5	96.3	3.3	2.5
11月末	17,631	5.9	182.95	6.0	95.7	1.3	2.5
12月末	17,847	7.2	185.25	7.4	94.3	1.7	2.5
2018年1月末	18,166	9.1	188.57	9.3	95.4	3.1	2.5
2月末	18,787	12.9	195.13	13.1	93.6	0.2	2.2
3月末	18,292	9.9	190.02	10.1	92.6	3.6	2.1
4月末	17,680	6.2	183.80	6.5	96.1	0.9	2.3
(期末) 2018年5月10日	18,020	8.3	187.36	8.6	95.0	5.1	2.3
	18,307	10.0	190.38	10.3	95.7	2.1	2.3

\*騰落率は期首比です。

\*株式先物比率は買い建て比率-売り建て比率。

\*MSCI指数は、MSCIが独占的に所有しています。MSCI及びMSCI指数は、MSCI及びその関係会社のサービスマークであり、野村アセットマネジメント株式会社は特定の目的のためにその使用を許諾されています。  
ここに記載されたいかなるファンドも、MSCI、MSCIの関連会社及びMSCI指数の作成または編集に関与あるいは関係したその他の当事者のいかなる者がその合法性および適合性に関して判断したのではなく、また、これを発行、後援、推奨、販売、運用または宣伝するものでもなく、ここに記載されたいかなるファンドに関していかなる保証も行わず、いかなる責任も負いません。  
請求目論見書には、MSCIが野村アセットマネジメント株式会社およびその関連するファンドと有する限定的な関係について、より詳細な記述があります。

## ◎運用経過

### ○期中の基準価額等の推移



(注) ベンチマークは、MSCI-KOKUSAI指数（円ベース・為替ヘッジあり）です。作成期首の値が基準価額と同一となるように計算しております。

### ○基準価額の主な変動要因

基準価額は、期首16,645円から期末18,307円に1,662円の値上がりとなりました。

米国政権による税制改革期待の高まりや堅調な欧米企業の決算や経済指標の発表を受け、主要投資国の株式市場が上昇したことから、基準価額は上昇しました。

### ○投資環境

主要投資国の株式市場は、期首から2017年8月にかけて、米国政権とロシアとの関係を巡る疑惑や緊迫化する北朝鮮情勢の行方を巡り一進一退の展開となりましたが、9月以降は、米国政権による税制改革期待の高まりや米朝の軍事衝突への過度な警戒感の緩和、ECB（欧州中央銀行）が量的金融緩和の縮小を慎重に進める姿勢を見せたこと、引き続き堅調な欧米企業の決算や経済指標の発表などを背景に上昇しました。

2018年1月下旬以降は、米国長期金利の上昇などをきっかけに株式の価格変動率が高まり投資家心理が悪化したことや、米国政権の通商・外交政策への不透明感が高まったこと、米中貿易摩擦への懸念などから下落しましたが、4月から期末にかけては、米中貿易摩擦や中東情勢に対する警戒感が緩和したことなどから上昇に転じました。

## ○当ファンドのポートフォリオ

### ・株式組入比率

株式（投資信託証券や先物を含む）組入比率は、期を通じて概ねベンチマーク（MSCI-KOKUSAI指数（円ベース・為替ヘッジあり））の株式比率と同等に維持しました。

### ・期中の主な動き

ベンチマークの動きに連動する投資成果を目指し、現物株式への投資にあたっては、各銘柄への投資比率を各銘柄がベンチマークの中で占める比率にほぼ一致させ、ベンチマークの変更（銘柄入れ替え、比率変更など）に対応して適宜ポートフォリオの見直しおよび修正を行い、資金流出入に対しても速やかに対応しました。

### ・為替ヘッジ

為替ヘッジ（為替の売り予約）を行い、為替の送金などを含んだ外貨建て資産の実質組入比率を期を通じて概ねベンチマークの外貨比率と同等に維持しました。

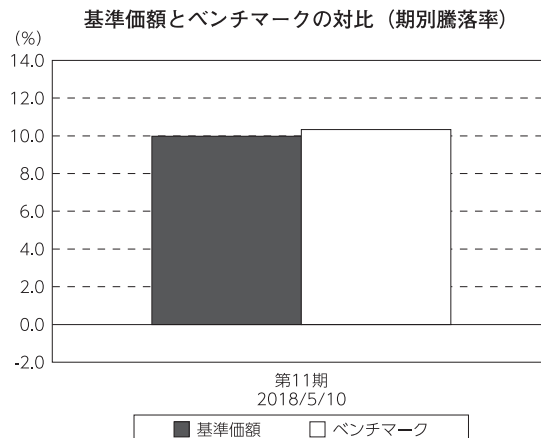
## ○当ファンドのベンチマークとの差異

今期の基準価額の騰落率は+10.0%となり、ベンチマークであるMSCI-KOKUSAI指数（円ベース・為替ヘッジあり）の+10.3%を0.3ポイント下回りました。

主な差異要因は以下の通りです。

### （マイナス要因）

- ①コスト負担（売買コストや保管費用など）
- ②配当金に対する課税（ファンドでは税引き後の配当金が計上される一方、ベンチマークは税引き前で計算されるため）



（注）ベンチマークは、MSCI-KOKUSAI指数（円ベース・為替ヘッジあり）です。

## ◎今後の運用方針

引き続き、MSCI-KOKUSAI指数（円ベース・為替ヘッジあり）の動きに連動する投資成果を目指して運用を行います。

今後ともご愛顧賜りますよう、よろしくお願い申し上げます。

## ○ 1 万口当たりの費用明細

(2017年5月11日～2018年5月10日)

項 目	当 期		項 目 の 概 要
	金 額	比 率	
(a) 売 買 委 託 手 数 料 (株 式) (投 資 信 託 証 券) (先 物 ・ オ プ シ ョ ン)	円 3 (3) (0) (1)	% 0.018 (0.014) (0.000) (0.003)	(a) 売買委託手数料＝期中の売買委託手数料÷期中の平均受益権口数 ※売買委託手数料は、有価証券等の売買の際、売買仲介人に支払う手数料
(b) 有 価 証 券 取 引 税 (株 式) (投 資 信 託 証 券)	3 (3) (0)	0.018 (0.018) (0.000)	(b) 有価証券取引税＝期中の有価証券取引税÷期中の平均受益権口数 ※有価証券取引税は、有価証券の取引の都度発生する取引に関する税金
(c) そ の 他 費 用 (保 管 費 用) (そ の 他)	5 (5) (0)	0.029 (0.027) (0.001)	(c) その他費用＝期中のその他費用÷期中の平均受益権口数 保管費用は、海外における保管銀行等に支払う有価証券等の保管及び資金の送金・資産の移転等に要する費用 信託事務の処理に要するその他の諸費用
合 計	11	0.065	
期中の平均基準価額は、17,563円です。			

\*各金額は項目ごとに円未満は四捨五入してあります。

\*各比率は1万口当たりのそれぞれの費用金額（円未満の端数を含む）を期中の平均基準価額で除して100を乗じたもので、項目ごとに小数第3位未満は四捨五入してあります。



		買 付		売 付	
		株 数	金 額	株 数	金 額
外 国	香港	百株 3,601 ( 348)	千香港ドル 12,022 ( 430)	百株 3,269 ( 0.02)	千香港ドル 12,614 ( 430)
	シンガポール	1,266	千シンガポールドル 801	1,366 ( 210)	千シンガポールドル 863 ( 61)
	オーストラリア	2,126 ( 163)	千豪ドル 3,816 ( 87)	2,614 ( 402)	千豪ドル 4,314 ( 138)
	ニュージーランド	114 ( 13)	千ニュージーランドドル 109 ( 6)	156	千ニュージーランドドル 94
	イスラエル	4	千新シエケル 138	53	千新シエケル 208

\*金額は受け渡し代金。

\*単位未満は切り捨て。ただし、単位未満の場合は小数で記載。

\* ( ) 内は株式分割、予約権行使、合併等による増減分で、上段の数字には含まれておりません。

## 投資信託証券

銘	柄	買 付		売 付	
		口 数	金 額	口 数	金 額
外 国	アメリカ		口	口	千米ドル
	ALEXANDRIA REAL ESTATE EQUIT	630	77	590	71
	AMERICAN TOWER CORP	1,350	186	1,550	214
	AVALONBAY COMMUNITIES INC	460	78	390	73
	BOSTON PROPERTIES	340	41	290	36
	CROWN CASTLE INTL CORP	1,890	198	1,480	154
	DIGITAL REALTY TRUST INC	1,260	144	1,140	128
	DUKE REALTY CORP	—	—	1,200	33
	EQUINIX INC	290	124	370	163
	EQUITY RESIDENTIAL	580	38	1,160	76
	ESSEX PROPERTY TRUST INC	150	36	160	39
	EXTRA SPACE STORAGE INC	—	—	470	34
	GGP INC	2,000	40	1,600	37
	HCP INC	—	—	1,100	36
	HOST HOTELS & RESORTS INC	1,900	37	1,900	37
	INVITATION HOMES INC	3,000	69	—	—
	IRON MOUNTAIN INC	1,200	40	1,000	34
	JBG SMITH PROPERTIES	—	—	885	30
		( 885)	( —)		
	KIMCO REALTY CORP	2,100	38	2,000	38
	MACERICH CO /THE	700	40	560	36
	MID-AMERICA APARTMENT COMM	820	79	700	74
	PROLOGIS INC	2,000	124	2,600	164
	PUBLIC STORAGE	410	84	450	92
	REALTY INCOME CORP	900	44	600	33
	REGENCY CENTERS CORP	—	—	500	30
	SBA COMMUNICATIONS CORP	240	41	220	37
	SL GREEN REALTY CORP	—	—	320	33
	SIMON PROPERTY GROUP INC	860	138	1,070	172
	UDR INC	2,100	77	1,900	74
	VENTAS INC	—	—	570	36
	WELLTOWER INC	1,470	86	1,040	73
WEYERHAEUSER CO	2,600	90	2,200	76	
小 計	29,250	1,962	30,015	2,175	
	( 885)	( —)			
イギリス		千英ポンド		千英ポンド	
INTU PROPERTIES PLC	—	—	8,000	15	
LAND SECURITIES GROUP PLC	—	—	—	—	
	(△ 7,800)	(△ 88)			
LAND SECURITIES GROUP PLC	—	—	—	—	
	( 7,312)	( 88)	( —)	( 4)	
小 計	—	—	8,000	15	
	(△ 488)	( —)	( —)	( 4)	

銘 柄		買 付		売 付	
		口 数	金 額	口 数	金 額
外 国	ユーロ		千ユーロ		千ユーロ
	フランス				
	ICADE	—	—	310	22
	GECINA SA	450	63	240	31
	GECINA SA - RTS	—	—	350	0.83776
		( 350)	( —)		
	FONCIERE DES REGIONS	—	—	270	22
		( —)	(△0.51485)		
	UNIBAIL RODAMCO-NA	330	66	290	63
	小 計	780	129	1,460	142
		( 350)	(△0.51485)		
	ユ ー ロ 計	780	129	1,460	142
		( 350)	(△0.51485)		
	香港		千香港ドル		千香港ドル
	LINK REIT	4,000	277	9,000	559
	小 計	4,000	277	9,000	559
	シンガポール		千シンガポールドル		千シンガポールドル
	ASCENDAS REAL ESTATE INV TRT	—	—	16,000	41
		( —)	(△0.18216)		
	CAPITALAND COMMERCIAL TRUST	—	—	—	—
	( 3,154)	( —)			
CAPITACOMMERCIAL TRUST RIGHTS	—	—	—	—	
	( 3,154)	( 4)	( 3,154)	(0.90096)	
SUNTEC REIT	—	—	—	—	
	( —)	(△0.35496)			
小 計	—	—	16,000	41	
	( 6,308)	( 8)	( 3,154)	(0.90096)	
オーストラリア		千豪ドル		千豪ドル	
GPT GROUP	—	—	8,000	40	
LENDLEASE GROUP	2,900	47	2,600	41	
DEXUS	5,500	51	4,133	39	
SCENTRE GROUP	11,000	46	10,000	42	
VICINITY CENTRES	16,000	43	33,000	89	
小 計	35,400	188	57,733	252	

\*金額は受け渡し代金。

\*金額の単位未満は切り捨て。ただし、単位未満の場合は小数で記載。

\* ( ) 内は分割、合併、有償増資などによる増減分で、上段の数字には含まれておりません。

\*銘柄コード等の変更があった銘柄は、別銘柄として掲載しております。

### 先物取引の種類別取引状況

種 類 別		買 建		売 建	
		新規買付額	決 済 額	新規売付額	決 済 額
外 国	株式先物取引	百万円 21,245	百万円 21,042	百万円 —	百万円 —

\*単位未満は切り捨て。

\*外国の取引金額は、各月末（決算日の属する月については決算日）の対顧客電信売買相場の仲値により邦貨換算した金額の合計です。



## ○株式売買比率

(2017年5月11日～2018年5月10日)

## 株式売買金額の平均組入株式時価総額に対する割合

項 目	当 期
(a) 期中の株式売買金額	26,805,293千円
(b) 期中の平均組入株式時価総額	38,223,103千円
(c) 売買高比率 (a) / (b)	0.70

\* (b)は各月末現在の組入株式時価総額の平均。

## ○利害関係人との取引状況等

(2017年5月11日～2018年5月10日)

## 利害関係人との取引状況

区 分	買付額等 A			売付額等 C		
	百万円	うち利害関係人 との取引状況B 百万円	$\frac{B}{A}$ %	百万円	うち利害関係人 との取引状況D 百万円	$\frac{D}{C}$ %
為替先物取引	623,316	1,405	0.2	624,033	79	0.0
為替直物取引	11,916	80	0.7	14,619	1,405	9.6

利害関係人とは、投資信託及び投資法人に関する法律第11条第1項に規定される利害関係人であり、当ファンドに係る利害関係人とは野村信託銀行です。

## ○組入資産の明細

(2018年5月10日現在)

## 外国株式

銘柄	期首(前期末)		当 期 末		業 種 等
	株 数	株 数	評 価 額		
			外貨建金額	邦貨換算金額	
(アメリカ)	百株	百株	千米ドル	千円	
AFLAC INC	45	82	366	40,349	保険
AGCO CORP	7	7	48	5,372	機械
AES CORP	61	61	73	8,096	独立系発電事業者・エネルギー販売業者
AT & T INC	666	643	2,019	222,011	各種電気通信サービス
ABBOTT LABORATORIES	193	181	1,075	118,222	ヘルスケア機器・用品
ABBVIE INC	176	167	1,694	186,356	バイオテクノロジー
ACTIVISION BLIZZARD INC	63	77	549	60,377	ソフトウェア
ACUITY BRANDS INC	4	4	50	5,510	電気設備
ADOBE SYSTEMS INC.	55	51	1,244	136,817	ソフトウェア
ADVANCE AUTO PARTS	7	7	89	9,860	専門小売り
ADVANCED MICRO DEVICES	76	76	90	9,986	半導体・半導体製造装置
AETNA INC	39	32	550	60,581	ヘルスケア・プロバイダー/ヘルスケア・サービス
AFFILIATED MANAGERS GROUP	6	6	98	10,789	資本市場
AGILENT TECHNOLOGIES INC	34	35	244	26,894	ライフサイエンス・ツール/サービス
AIR PRODUCTS	22	21	349	38,438	化学
AKAMAI TECHNOLOGIES	18	18	139	15,299	インターネットソフトウェア・サービス
ALBEMARLE CORP	10	10	109	12,083	化学
ALEXION PHARMACEUTICALS INC	24	21	246	27,092	バイオテクノロジー
ALIGN TECHNOLOGY INC	8	8	217	23,870	ヘルスケア機器・用品
ALLEGHANY CORP	1	1	98	10,790	保険
ALLIANCE DATA SYSTEMS CORP	5	5	103	11,433	情報技術サービス
ALLIANT ENERGY CORP	21	21	86	9,527	電力
ALLSTATE CORP	41	37	357	39,330	保険
ALLY FINANCIAL INC	40	39	105	11,608	消費者金融
ALNYLAM PHARMACEUTICALS INC	—	8	81	8,967	バイオテクノロジー
ALPHABET INC-CL C	33	32	3,552	390,636	インターネットソフトウェア・サービス
ALPHABET INC-CL A	32	31	3,388	372,633	インターネットソフトウェア・サービス
ALTRIA GROUP INC	211	199	1,112	122,364	タバコ
AMAZON.COM INC	43	42	6,851	753,411	インターネット販売・通信販売
AMERCO	0.8	0.8	26	2,963	陸運・鉄道
AMEREN CORPORATION	29	23	129	14,218	総合公益事業
AMERICAN AIRLINES GROUP INC	18	11	45	5,019	旅客航空輸送業
AMERICAN ELECTRIC POWER	52	48	318	34,977	電力
AMERICAN EXPRESS CO	83	73	738	81,224	消費者金融
AMERICAN FINANCIAL GROUP INC	—	6	69	7,681	保険
AMERICAN INTL GROUP	115	92	485	53,434	保険
AMERICAN WATER WORKS CO INC	21	16	138	15,192	水道
AMERISOURCEBERGEN CORP	16	16	139	15,371	ヘルスケア・プロバイダー/ヘルスケア・サービス
AMERIPRISE FINANCIAL INC	16	16	225	24,798	資本市場
AMETEK INC	26	26	196	21,631	電気設備
AMGEN INC	80	71	1,204	132,440	バイオテクノロジー
AMPHENOL CORP-CL A	36	31	270	29,705	電子装置・機器・部品
ANADARKO PETE	61	53	357	39,303	石油・ガス・消耗燃料

銘柄	期首(前期末)		当 期 末		業 種 等
	株 数	株 数	評 価 額		
			外貨建金額	邦貨換算金額	
(アメリカ)	百株	百株	千米ドル	千円	
ANALOG DEVICES INC	38	40	371	40,839	半導体・半導体製造装置
ANDEAVOR	—	13	190	20,978	石油・ガス・消耗燃料
ANSYS INC	9	9	162	17,915	ソフトウェア
ANTERO RESOURCES CORP	12	29	55	6,049	石油・ガス・消耗燃料
ANTHEM INC	29	25	565	62,183	ヘルスケア・プロバイダー/ヘルスケア・サービス
APACHE CORPORATION	41	34	140	15,421	石油・ガス・消耗燃料
APERGY CORP	—	8	34	3,823	エネルギー設備・サービス
APPLE INC	580	533	9,997	1,099,328	コンピュータ・周辺機器
APPLIED MATERIALS	120	105	568	62,497	半導体・半導体製造装置
ARAMARK	30	30	112	12,360	ホテル・レストラン・レジャー
ARCHER DANIELS MIDLAND	63	53	231	25,467	食品
ARCONIC INC	44	44	79	8,718	航空宇宙・防衛
ARISTA NETWORKS INC	—	5	145	15,974	通信機器
ARROW ELECTRS INC	11	7	56	6,236	電子装置・機器・部品
ASHLAND GLOBAL HOLDINGS INC	7	—	—	—	化学
ASSURANT INC	6	7	64	7,124	保険
ATMOS ENERGY CORP	11	11	96	10,605	ガス
AUTODESK INC.	23	18	253	27,825	ソフトウェア
AUTOLIV INC	10	9	136	15,039	自動車部品
AUTOMATIC DATA PROCESS	51	45	576	63,420	情報技術サービス
AUTONATION INC	6	6	30	3,331	専門小売り
AUTOZONE	3	2	171	18,821	専門小売り
AVERY DENNISON CORP	8	8	86	9,459	容器・包装
AVNET	16	8	32	3,518	電子装置・機器・部品
BB&T CORPORATION	89	81	444	48,915	銀行
BAKER HUGHES	44	—	—	—	エネルギー設備・サービス
BAKER HUGHES, A GE CO, LLC	—	37	134	14,797	エネルギー設備・サービス
BALL CORP	16	32	124	13,663	容器・包装
BANK OF AMERICA CORP	1,095	1,034	3,176	349,282	銀行
BANK OF NEWYORK MELLON CORP	119	109	619	68,150	資本市場
BARD (C R)	7	—	—	—	ヘルスケア機器・用品
BAXTER INTERNATIONAL INC.	52	53	367	40,398	ヘルスケア機器・用品
BECTION, DICKINSON	23	28	627	69,024	ヘルスケア機器・用品
BED BATH & BEYOND	19	—	—	—	専門小売り
WR BERKLEY CORP	9	9	74	8,193	保険
BERKSHIRE HATHAWAY INC CL B	132	132	2,652	291,644	各種金融サービス
BEST BUY COMPANY INC	33	27	205	22,629	専門小売り
BIOMARIN PHARMACEUTICAL INC	20	16	148	16,339	バイオテクノロジー
BIOGEN INC	23	22	613	67,496	バイオテクノロジー
BLACKROCK INC	13	12	674	74,202	資本市場
H & R BLOCK INC	31	18	49	5,421	各種消費者サービス
BOEING CO	63	59	2,042	224,635	航空宇宙・防衛
BOOKING HOLDINGS INC	—	5	1,124	123,655	インターネット販売・通信販売
BORGWARNER INC	25	26	129	14,274	自動車部品
BOSTON SCIENTIFIC CORP	149	139	414	45,593	ヘルスケア機器・用品
BRIGHTHOUSE FINANCIAL INC	—	8	43	4,796	保険
BRISTOL MYERS SQUIBB	184	170	868	95,503	医薬品
BROADRIDGE FINANCIAL SOLUTIONS INC	15	10	116	12,772	情報技術サービス

銘柄	期首(前期末)		当 期 末		業 種 等
	株 数	株 数	評 価 額		
			外貨建金額	邦貨換算金額	
(アメリカ)	百株	百株	千米ドル	千円	
BROADCOM INC	—	43	1,025	112,818	半導体・半導体製造装置
BROWN-FORMAN CORP-CL B	24	30	170	18,793	飲料
CBS CORP-CL B	44	37	190	20,928	メディア
CBOE GLOBAL MARKETS INC	—	12	128	14,168	資本市場
CBRE GROUP INC	30	30	140	15,408	不動産管理・開発
CDK GLOBAL INC	14	14	92	10,173	ソフトウェア
CDW CORPORATION	15	15	116	12,814	電子装置・機器・部品
CF INDUSTRIES HOLDINGS INC	24	24	93	10,226	化学
C. H. ROBINSON WORLDWIDE INC	16	15	131	14,505	航空貨物・物流サービス
CIGNA CORP	28	25	437	48,109	ヘルスケア・プロバイダー/ヘルスケア・サービス
CIT GROUP INC	26	10	53	5,911	銀行
CME GROUP INC	37	33	542	59,657	資本市場
CMS ENERGY CORP	27	27	120	13,279	総合公益事業
CSX CORP	104	87	541	59,551	陸運・鉄道
CVS HEALTH CORP	114	101	618	67,979	食品・生活必需品小売り
CA INC	39	28	96	10,591	ソフトウェア
CABOT OIL & GAS CORP	46	46	106	11,684	石油・ガス・消耗燃料
CADENCE DESIGN SYS INC	28	28	116	12,857	ソフトウェア
CALPINE CORP	39	—	—	—	独立系発電事業者・エネルギー販売業者
CAMPBELL SOUP CO	20	20	82	9,095	食品
CAPITAL ONE FINANCIAL CORP	51	47	438	48,211	消費者金融
CARDINAL HEALTH INC	35	35	184	20,305	ヘルスケア・プロバイダー/ヘルスケア・サービス
CARMAX INC	22	17	108	11,984	専門小売り
CARNIVAL CORP	38	39	249	27,424	ホテル・レストラン・レジャー
CATERPILLAR INC DEL	66	59	908	99,846	機械
CELANESE CORP-SERIES A	14	14	161	17,769	化学
CELGENE CORP	83	83	688	75,659	バイオテックノロジ
CENTENE CORP	21	22	251	27,667	ヘルスケア・プロバイダー/ヘルスケア・サービス
CENTERPOINT ENERGY INC	39	39	102	11,265	総合公益事業
CENTURYLINK INC	63	91	165	18,220	各種電気通信サービス
CERNER CORP	32	31	189	20,818	ヘルスケア・テックノロジ
CHARTER COMMUNICATIONS INC-A	23	19	534	58,812	メディア
CHEMOURS CO/THE	—	17	86	9,471	化学
CHENIERE ENERGY INC	24	17	106	11,664	石油・ガス・消耗燃料
CHEVRON CORP	204	198	2,555	280,957	石油・ガス・消耗燃料
CHIPOTLE MEXICAN GRILL INC	3	2	114	12,608	ホテル・レストラン・レジャー
CHURCH & DWIGHT CO INC	26	26	124	13,651	家庭用品
CIMAREX ENERGY CO	9	9	93	10,316	石油・ガス・消耗燃料
CINCINNATI FINANCIAL CORP	15	15	110	12,136	保険
CISCO SYSTEMS	543	517	2,380	261,734	通信機器
CINTAS CORP	9	9	160	17,702	商業サービス・用品
CITIGROUP	308	277	1,993	219,151	銀行
CITIZENS FINANCIAL GROUP	55	53	223	24,576	銀行
CITRIX SYSTEMS INC	17	17	189	20,858	ソフトウェア
CLOROX CO	13	12	155	17,068	家庭用品
COACH INC	32	—	—	—	繊維・アパレル・贅沢品
COCA COLA CO	443	424	1,771	194,791	飲料
COGNEX CORP	—	16	79	8,697	電子装置・機器・部品

銘柄	期首(前期末)		当 期 末		業 種 等
	株 数	株 数	評 価 額		
			外貨建金額	邦貨換算金額	
(アメリカ)	百株	百株	千米ドル	千円	
COGNIZANT TECH SOLUTIONS CORP	67	63	473	52,059	情報技術サービス
COLGATE PALMOLIVE CO.	95	82	507	55,822	家庭用品
COMCAST CORP-CL A	515	490	1,505	165,574	メディア
COMERICA INC	18	18	175	19,262	銀行
COMMSCOPE HOLDING CO INC	—	16	47	5,204	通信機器
CONAGRA BRANDS INC	48	46	173	19,054	食品
CONCHO RESOURCES INC	15	15	242	26,653	石油・ガス・消耗燃料
CONOCOPHILLIPS	140	127	872	95,939	石油・ガス・消耗燃料
CONSOLIDATED EDISON INC	31	31	239	26,375	総合公益事業
CONSTELLATION BRANDS INC-A	19	16	372	41,005	飲料
CONTINENTAL RESOURCES INC/OK	11	11	80	8,830	石油・ガス・消耗燃料
THE COOPER COMPANIES, INC.	5	4	99	10,958	ヘルスケア機器・用品
CORNING INC	98	86	232	25,608	電子装置・機器・部品
COSTCO WHOLESALE CORPORATION	47	43	856	94,202	食品・生活必需品小売り
COSTAR GROUP INC	3	3	144	15,878	専門サービス
COTY INC-CL A	62	43	64	7,097	パーソナル用品
CROWN HOLDINGS INC	17	18	80	8,900	容器・包装
CUMMINS INC	17	17	257	28,355	機械
DR HORTON INC	42	32	139	15,352	家庭用耐久財
DTE ENERGY COMPANY	18	18	180	19,840	総合公益事業
DXC TECHNOLOGY CO	31	27	282	31,051	情報技術サービス
DANAHER CORP	69	62	619	68,080	ヘルスケア機器・用品
DARDEN RESTAURANTS INC	14	13	127	14,037	ホテル・レストラン・レジャー
DAVITA INC	19	14	90	9,975	ヘルスケア・プロバイダー/ヘルスケア・サービス
DEERE & COMPANY	28	28	406	44,693	機械
DELL TECHNOLOGIES INC-CL V	24	19	138	15,192	ソフトウェア
DELTA AIR LINES INC	24	17	87	9,649	旅客航空輸送業
DENTSPLY SIRONA INC	24	24	107	11,862	ヘルスケア機器・用品
DEVON ENERGY CORP	48	48	193	21,228	石油・ガス・消耗燃料
DEXCOM INC	10	—	—	—	ヘルスケア機器・用品
DIAMONDBACK ENERGY INC	8	8	121	13,360	石油・ガス・消耗燃料
DICK S SPORTING GOODS INC	7	—	—	—	専門小売り
DISNEY (WALT) CO	163	158	1,584	174,234	メディア
DISCOVER FINANCIAL SERVICES	44	36	272	29,911	消費者金融
DISCOVERY INC - A	20	20	45	4,973	メディア
DISCOVERY INC - C	20	27	58	6,385	メディア
DISH NETWORK CORP-A	24	24	74	8,212	メディア
DOLLAR GENERAL CORP	28	28	264	29,102	複合小売り
DOLLAR TREE INC	24	24	228	25,099	複合小売り
DOMINION ENERGY INC	70	68	431	47,480	総合公益事業
DOMINOS PIZZA INC	4	4	117	12,915	ホテル・レストラン・レジャー
DOVER CORP	17	17	130	14,373	機械
DOW CHEM CO	121	—	—	—	化学
DOWDUPONT INC	—	246	1,624	178,612	化学
DR PEPPER SNAPPLE GROUP INC	18	18	219	24,131	飲料
DU PONT E I DE NEMOURS	93	—	—	—	化学
DUKE ENERGY CORP	77	74	579	63,688	電力
DUN & BRADSTREET CORP	3	—	—	—	専門サービス

銘柄	期首(前期末)		当 期 末		業 種 等
	株 数	株 数	評 価 額		
			外貨建金額	邦貨換算金額	
(アメリカ)	百株	百株	千米ドル	千円	
EOG RESOURCES INC	65	57	677	74,475	石油・ガス・消耗燃料
EQT CORP	21	25	128	14,085	石油・ガス・消耗燃料
E*TRADE FINANCIAL CORP	31	31	198	21,816	資本市場
EAST WEST BANCORP INC	—	12	83	9,158	銀行
EASTMAN CHEMICAL CO.	14	14	160	17,604	化学
EATON VANCE CORP	15	16	90	9,908	資本市場
EBAY INC	118	104	397	43,719	インターネットソフトウェア・サービス
ECOLAB INC	28	26	386	42,505	化学
EDGEWELL PERSONAL CARE CO	6	—	—	—	パーソナル用品
EDISON INTERNATIONAL	35	30	181	19,931	電力
EDWARDS LIFESCIENCES CORP	21	21	294	32,416	ヘルスケア機器・用品
ELECTRONIC ARTS	32	31	417	45,954	ソフトウェア
EMERSON ELEC	70	69	496	54,575	電気設備
ENTERGY CORP	18	18	140	15,442	電力
ENVISION HEALTHCARE CORP	13	13	52	5,819	ヘルスケア・プロバイダー/ヘルスケア・サービス
EQUIFAX INC	12	12	138	15,274	専門サービス
EVERSOURCE ENERGY	33	33	188	20,683	電力
EXELON CORPORATION	97	99	395	43,511	電力
EXPEDIA GROUP INC	14	11	131	14,437	インターネット販売・通信販売
EXPEDITORS INTERNATIONAL WASH INC	22	16	112	12,410	航空貨物・物流サービス
EXPRESS SCRIPTS HOLDING INC-COMMON	70	55	380	41,883	ヘルスケア・プロバイダー/ヘルスケア・サービス
EXXON MOBIL CORP	450	441	3,532	388,390	石油・ガス・消耗燃料
FLIR SYSTEMS INC	12	12	66	7,308	電子装置・機器・部品
FMC CORP	16	12	103	11,398	化学
FACEBOOK INC-A	254	248	4,537	498,918	インターネットソフトウェア・サービス
FASTENAL CO	29	29	149	16,425	商社・流通業
FEDEX CORPORATION	28	27	659	72,492	航空貨物・物流サービス
F5 NETWORKS INC	7	7	130	14,373	通信機器
FIDELITY NATIONAL INFORMATION	34	33	351	38,619	情報技術サービス
FNF GROUP	24	24	90	9,941	保険
FIFTH THIRD BANCORP	82	69	232	25,546	銀行
FIRST DATA CORP- CLASS A	35	61	118	13,079	情報技術サービス
FIRST REPUBLIC BANK/CA	18	14	136	15,059	銀行
FISERV INC	23	40	285	31,444	情報技術サービス
FIRSTENERGY CORP	43	43	144	15,849	電力
FLEETCOR TECHNOLOGIES INC	9	9	193	21,321	情報技術サービス
FLUOR CORP	14	14	63	6,992	建設・土木
FLOWSERVE CORP	14	14	70	7,782	機械
FOOT LOCKER INC	12	—	—	—	専門小売り
FORD MOTOR COMPANY	413	362	400	44,024	自動車
FORTINET INC	15	15	88	9,734	ソフトウェア
FORTIVE CORP	33	34	261	28,701	機械
FORTUNE BRANDS HOME & SECURITY INC	17	17	96	10,571	建設関連製品
FRANKLIN RESOURCES INC	43	34	111	12,210	資本市場
FREEPORT-MCMORAN INC	150	145	227	25,000	金属・鉱業
FRONTIER COMMUNICATIONS CO	113	—	—	—	各種電気通信サービス
ARTHUR J GALLAGHER & CO	17	17	116	12,834	保険
GAP INC	24	24	70	7,708	専門小売り

銘柄	期首(前期末)		当 期 末		業 種 等
	株 数	株 数	評 価 額		
			外貨建金額	邦貨換算金額	
(アメリカ)	百株	百株	千米ドル	千円	
GARTNER INC	9	9	122	13,509	情報技術サービス
GENERAL DYNAMICS	29	27	542	59,690	航空宇宙・防衛
GENERAL ELEC CO	959	913	1,334	146,775	コングロマリット
GENERAL MILLS	65	60	255	28,046	食品
GENERAL MOTORS CO	147	134	486	53,442	自動車
GENUINE PARTS CO	15	15	140	15,470	販売
GILEAD SCIENCES INC	147	131	860	94,624	バイオテクノロジー
GLOBAL PAYMENTS INC	14	14	167	18,398	情報技術サービス
GOLDMAN SACHS GROUP	40	37	908	99,943	資本市場
GOODYEAR TIRE & RUBBER CO	28	28	70	7,755	自動車部品
WR GRACE & CO	8	8	57	6,304	化学
GRAINGER(W.W.) INC	5	5	171	18,867	商社・流通業
HCA HEALTHCARE INC	33	28	287	31,596	ヘルスケア・プロバイダー/ヘルスケア・サービス
HD SUPPLY HOLDINGS INC	—	17	66	7,342	商社・流通業
HP INC	187	162	365	40,222	コンピュータ・周辺機器
HALLIBURTON CO	96	90	474	52,154	エネルギー設備・サービス
HANESBRANDS INC	49	34	56	6,191	繊維・アパレル・贅沢品
HARLEY-DAVIDSON INC	18	18	72	7,936	自動車
HARRIS CORP	12	13	202	22,212	航空宇宙・防衛
HARTFORD FINANCIAL SERVICES	41	41	215	23,745	保険
HASBRO INC	11	11	96	10,579	レジャー用品
HELMERICH & PAYNE	10	10	68	7,490	エネルギー設備・サービス
JACK HENRY & ASSOCIATES INC	—	6	82	9,041	情報技術サービス
HERSHEY CO/THE	15	15	139	15,376	食品
HESS CORP	29	29	180	19,882	石油・ガス・消耗燃料
HEWLETT PACKARD ENTERPRISE	185	165	290	31,932	コンピュータ・周辺機器
HILTON WORLDWIDE HOLDINGS INC	23	28	231	25,508	ホテル・レストラン・レジャー
HOLLYFRONTIER CORP	16	16	108	11,958	石油・ガス・消耗燃料
HOLOGIC INC	30	29	107	11,770	ヘルスケア機器・用品
HOME DEPOT	131	122	2,277	250,414	専門小売り
HONEYWELL INTERNATIONAL INC	77	75	1,098	120,791	コングロマリット
HORMEL FOODS CORP	35	36	129	14,286	食品
HUMANA INC	16	14	398	43,867	ヘルスケア・プロバイダー/ヘルスケア・サービス
HUNT J B TRANSPORT SVCS INC	8	8	106	11,680	陸運・鉄道
HUNTINGTON BANCSHARES INC	125	119	179	19,745	銀行
HUNTINGTON INGALLS INDUSTRIE	5	5	119	13,154	航空宇宙・防衛
IAC/INTERACTIVE CORP	—	7	97	10,680	インターネットソフトウェア・サービス
IPG PHOTONICS CORP	—	3	88	9,678	電子装置・機器・部品
IDEX CORP	—	9	129	14,269	機械
IDEX LABORATORIES INC	9	9	185	20,447	ヘルスケア機器・用品
ILLINOIS TOOL WORKS INC	35	32	481	52,988	機械
ILLUMINA INC	15	15	417	45,898	ライフサイエンス・ツール/サービス
INCYTE CORP	18	18	117	12,878	バイオテクノロジー
INGREDION INC	6	6	76	8,430	食品
INTEL CORP	513	489	2,657	292,188	半導体・半導体製造装置
INTERCONTINENTAL EXCHANGE INC	65	57	409	45,046	資本市場
INTERNATIONAL BUSINESS MACHINES	97	92	1,320	145,209	情報技術サービス
INTERNATIONAL FLAVORS & FRAGRANCE	8	9	123	13,620	化学

銘柄	期首(前期末)		当 期 末		業 種 等
	株 数	株 数	評 価 額		
			外貨建金額	邦貨換算金額	
(アメリカ)	百株	百株	千米ドル	千円	
IP (INTERNATIONAL PAPER CO)	42	44	229	25,250	容器・包装
INTERPUBLIC GROUP	49	36	85	9,389	メディア
INTUIT INC	26	23	458	50,422	ソフトウェア
INTUITIVE SURGICAL INC	4	12	554	60,997	ヘルスケア機器・用品
IQVIA HOLDINGS INC	—	14	142	15,628	ライフサイエンス・ツール/サービス
JPMORGAN CHASE & CO	388	361	4,100	450,935	銀行
JACOBS ENGINEERING GROUP INC	12	12	79	8,778	建設・土木
JOHNSON & JOHNSON	295	280	3,460	380,544	医薬品
JONES LANG LASALLE INC	4	4	81	8,942	不動産管理・開発
JUNIPER NETWORKS INC	41	41	107	11,798	通信機器
KLA TENCOR CORP	16	16	175	19,326	半導体・半導体製造装置
KANSAS CITY SOUTHERN	12	12	137	15,172	陸運・鉄道
KELLOGG CO	30	25	152	16,783	食品
KEYCORP	124	101	202	22,278	銀行
KIMBERLY-CLARK CORP	40	37	390	42,950	家庭用品
KINDER MORGAN INC	211	219	360	39,613	石油・ガス・消耗燃料
KNIGHT-SWIFT TRANSPORTATION HOLDINGS INC	—	13	52	5,719	陸運・鉄道
KOHL'S CORP	21	21	128	14,175	複合小売り
KRAFT HEINZ CO/THE	68	65	383	42,183	食品
KROGER CO	99	95	231	25,446	食品・生活必需品小売り
L BRANDS, INC	26	26	88	9,754	専門小売り
LKQ CORP	39	28	84	9,298	販売
L3 TECHNOLOGIES INC	8	8	166	18,322	航空宇宙・防衛
LABORATORY CRP OF AMER HLDGS	10	10	180	19,842	ヘルスケア・プロバイダー/ヘルスケア・サービス
LAM RESEARCH	16	16	335	36,894	半導体・半導体製造装置
LAS VEGAS SANDS CORP	48	43	337	37,085	ホテル・レストラン・レジャー
ESTEE LAUDER COMPANIES-CL A	22	21	299	32,883	パーソナル用品
LEAR CORP	8	8	154	17,029	自動車部品
LEGGETT & PLATT INC	14	14	58	6,404	家庭用耐久財
LEIDOS HOLDINGS INC	—	18	112	12,376	情報技術サービス
LENNAR CORP-A	19	30	160	17,684	家庭用耐久財
LENNOX INTERNATIONAL INC	—	3	64	7,126	建設関連製品
LEUCADIA NATIONAL CORP	30	30	73	8,128	各種金融サービス
LEVEL 3 COMMUNICATIONS INC	36	—	—	—	各種電気通信サービス
LIBERTY BROADBAND CORP-C	12	13	95	10,479	メディア
LIBERTY INTERACTIVE CORPORATION QVC GR-A	52	—	—	—	インターネット販売・通信販売
LIBERTY SIRIUSXM GROUP	11	11	50	5,520	メディア
LIBERTY SIRIUS GROUP-C	20	20	88	9,680	メディア
LIBERTY MEDIA CORP-LIBERTY-C	—	19	58	6,409	メディア
ELI LILLY & CO.	111	99	784	86,293	医薬品
LINCOLN NATIONAL CORP	27	22	148	16,350	保険
LIVE NATION ENTERTAINMENT IN	—	14	60	6,599	メディア
LOCKHEED MARTIN	29	25	841	92,519	航空宇宙・防衛
LOEWS CORP	28	28	144	15,890	保険
LOWES COS INC	97	87	739	81,317	専門小売り
LULULEMON ATHLETICA INC	10	10	98	10,881	繊維・アパレル・贅沢品
M & T BANK CORP	14	14	265	29,152	銀行
MGM RESORTS INTERNATIONAL	56	44	144	15,917	ホテル・レストラン・レジャー



銘柄	期首(前期末)		当 期 末		業 種 等
	株 数	株 数	評 価 額		
			外貨建金額	邦貨換算金額	
(アメリカ)	百株	百株	千米ドル	千円	
MSCI INC	11	10	167	18,428	資本市場
MACQUARIE INFRASTRUCTURE CORPORATION	8	8	34	3,797	運送インフラ
MACYS INC	37	37	111	12,262	複合小売り
MANPOWERGROUP INC	5	5	56	6,206	専門サービス
MARATHON OIL CORP	83	83	176	19,403	石油・ガス・消耗燃料
MARATHON PETROLEUM CORP	58	49	377	41,547	石油・ガス・消耗燃料
MARKEL CORP	1	1	164	18,137	保険
MARSH & MCLENNAN COS	57	52	428	47,083	保険
MARRIOTT INTERNATIONAL-CLA	36	32	448	49,281	ホテル・レストラン・レジャー
MARTIN MARIETTA MATERIALS	6	6	131	14,494	建設資材
MASCO CORP	33	33	124	13,654	建設関連製品
MASTERCARD INC	103	98	1,875	206,262	情報技術サービス
MATTEL INC	34	34	49	5,417	レジャー用品
MAXIM INTEGRATED PRODUCTS	28	28	160	17,651	半導体・半導体製造装置
MCCORMICK & CO INC.	11	11	115	12,743	食品
MCDONALD'S CORP	89	83	1,376	151,341	ホテル・レストラン・レジャー
MCKESSON CORP	24	20	302	33,279	ヘルスケア・プロバイダー/ヘルスケア・サービス
MEAD JOHNSON NUTRITION CO	18	—	—	—	食品
MEDNAX INC	10	—	—	—	ヘルスケア・プロバイダー/ヘルスケア・サービス
MELCO RESORTS & ENTERT-ADR	29	30	95	10,450	ホテル・レストラン・レジャー
MERCADOLIBRE INC	4	4	146	16,096	インターネットソフトウェア・サービス
MERCK & CO INC	298	286	1,657	182,244	医薬品
METLIFE INC	105	88	409	45,082	保険
METTLER-TOLEDO INTL	2	3	164	18,132	ライフサイエンス・ツール/サービス
MICROSOFT CORP	803	762	7,388	812,468	ソフトウェア
MICROCHIP TECHNOLOGY	22	26	244	26,868	半導体・半導体製造装置
MICRON TECHNOLOGY	112	114	581	63,943	半導体・半導体製造装置
MIDDLEBY CORP	6	6	71	7,878	機械
MOHAWK INDUSTRIES	6	6	138	15,268	家庭用耐久財
MOLSON COORS BREWING CO-B	19	19	119	13,161	飲料
MONDELEZ INTERNATIONAL INC	166	148	573	63,094	食品
MONSANTO CO	48	43	542	59,642	化学
MONSTER BEVERAGE CORP	45	39	191	21,060	飲料
MOODYS CORP	18	18	306	33,756	資本市場
MORGAN STANLEY	151	143	774	85,131	資本市場
MOSAIC CO/THE	36	36	94	10,383	化学
MOTOROLA SOLUTIONS INC	15	15	163	18,028	通信機器
MURPHY OIL CORP	17	—	—	—	石油・ガス・消耗燃料
NVR INC	—	0.44	133	14,625	家庭用耐久財
NASDAQ INC	14	14	128	14,166	資本市場
NATIONAL OILWELL VARCO INC	41	42	169	18,644	エネルギー設備・サービス
NAVIENT CORP	27	—	—	—	消費者金融
NETAPP INC	32	29	206	22,694	コンピュータ・周辺機器
NETFLIX INC	48	45	1,502	165,255	インターネット販売・通信販売
HONGKONG LAND HOLDINGS LTD	150	102	75	8,288	不動産管理・開発
JARDINE MATHESON HLDGS LTD	26	25	152	16,757	コングロマリット
JARDINE STRATEGIC HLDGS LTD	21	21	78	8,583	コングロマリット
NEW YORK COMMUNITY BANCORP	60	61	71	7,841	貯蓄・抵当・不動産金融

銘柄	期首(前期末)		当 期 末		業 種 等
	株 数	株 数	評 価 額		
			外貨建金額	邦貨換算金額	
(アメリカ)	百株	百株	千米ドル	千円	
NEWELL BRANDS INC	46	59	159	17,490	家庭用耐久財
NEWFIELD EXPLORATION CO	19	19	53	5,889	石油・ガス・消耗燃料
NEWMONT MINING CORP HOLDINGS CO	53	53	211	23,288	金属・鉱業
NEWS CORP/NEW-CL A-W/I	43	43	70	7,806	メディア
NEXTERA ENERGY INC	51	46	742	81,632	電力
NIKE INC-B	144	139	944	103,857	繊維・アパレル・贅沢品
NISOURCE INC	42	28	69	7,589	総合公益事業
NOBLE ENERGY INC	51	50	174	19,188	石油・ガス・消耗燃料
NORDSTROM INC	15	16	78	8,668	複合小売り
NORFOLK SOUTHERN CORP	32	29	437	48,129	陸運・鉄道
NORTHERN TRUST CORP	22	22	235	25,931	資本市場
NORTHROP GRUMMAN CORP	19	16	533	58,715	航空宇宙・防衛
NUANCE COMMUNICATIONS INC	22	—	—	—	ソフトウェア
NUCOR CORP	34	33	206	22,755	金属・鉱業
NVIDIA CORP	59	63	1,626	178,878	半導体・半導体製造装置
OGE ENERGY CORP	24	27	90	9,975	電力
OREILLY AUTOMOTIVE INC,	10	8	233	25,682	専門小売り
OCCIDENTAL PETE CORP	86	79	650	71,579	石油・ガス・消耗燃料
OLD DOMINION FREIGHT LINE	—	5	83	9,232	陸運・鉄道
OMNICOM GROUP	25	26	194	21,402	メディア
ONEOK INC	22	37	244	26,896	石油・ガス・消耗燃料
ORACLE CORPORATION	332	329	1,532	168,511	ソフトウェア
OWENS CORNING INC	—	10	69	7,662	建設関連製品
PG&E CORP	55	49	208	22,947	電力
PNC FINANCIAL	52	50	754	82,959	銀行
PPG INDUSTRIES	29	24	260	28,604	化学
PPL CORPORATION	70	73	203	22,387	電力
PVH CORP	9	9	142	15,652	繊維・アパレル・贅沢品
PACCAR	38	38	249	27,397	機械
PACKAGING CORP OF AMERICA	10	10	121	13,329	容器・包装
PALO ALTO NETWORKS INC	9	9	188	20,674	通信機器
PARKER HANNIFIN CORP	14	13	239	26,293	機械
PARSLEY ENERGY INC-CLASS A	29	18	58	6,430	石油・ガス・消耗燃料
PATTERSON COS INC	11	—	—	—	ヘルスケア・プロバイダー/ヘルスケア・サービス
PAYCHEX INC	34	34	211	23,258	情報技術サービス
PAYPAL HOLDINGS INC	121	121	931	102,463	情報技術サービス
PEOPLES UNITED FINANCIAL INC	27	27	50	5,534	銀行
PEPSICO INC	155	149	1,437	158,077	飲料
PFIZER INC	657	624	2,194	241,319	医薬品
PHILIP MORRIS INTERNATIONAL	167	163	1,340	147,405	タバコ
PHILLIPS 66	51	42	502	55,298	石油・ガス・消耗燃料
PINNACLE WEST CAPITAL CORP	11	11	89	9,788	電力
PIONEER NATURAL RESOURCES CO	18	18	374	41,215	石油・ガス・消耗燃料
PLAINS GP HOLDINGS LP-CL A	20	20	49	5,467	石油・ガス・消耗燃料
POLARIS INDUSTRIES INC	6	6	68	7,539	レジャー用品
PRAXAIR INC	31	28	435	47,879	化学
T ROWE PRICE GROUP INC	27	23	269	29,632	資本市場
PRICELINE GROUP INC/THE	5	—	—	—	インターネット販売・通信販売

銘柄	期首(前期末)		当 期 末		業 種 等
	株 数	株 数	評 価 額		
			外貨建金額	邦貨換算金額	
(アメリカ)	百株	百株	千米ドル	千円	
PRINCIPAL FINANCIAL GROUP	31	30	177	19,548	保険
PROCTER & GAMBLE CO	277	266	1,925	211,677	家庭用品
PROGRESSIVE CO	63	63	389	42,804	保険
PRUDENTIAL FINANCIAL INC	48	41	416	45,802	保険
PUBLIC SVC ENTERPRISE	55	48	242	26,691	総合公益事業
PULTEGROUP INC	28	28	86	9,470	家庭用耐久財
QORVO INC	12	12	96	10,583	半導体・半導体製造装置
QUALCOMM INC	165	155	824	90,621	半導体・半導体製造装置
QUEST DIAGNOSTICS INC	13	13	136	15,050	ヘルスケア・プロバイダー/ヘルスケア・サービス
QUINTILES IMS HOLDINGS INC	14	—	—	—	ライフサイエンス・ツール/サービス
QURATE RETAIL GROUP INC QVC GROUP	—	51	125	13,767	インターネット販売・通信販売
RALPH LAUREN CORPORATION	6	6	70	7,730	繊維・アパレル・贅沢品
RANGE RESOURCES CORP	18	18	27	2,992	石油・ガス・消耗燃料
RAYMOND JAMES FINANCIAL INC	13	13	120	13,212	資本市場
RAYTHEON COMPANY	32	28	609	66,976	航空宇宙・防衛
RED HAT INC	19	19	333	36,700	ソフトウェア
REGENERON PHARMACEUTICALS	8	7	213	23,470	バイオテクノロジー
REGIONS FINANCIAL CORP	124	123	236	25,995	銀行
REINSURANCE GROUP OF AMERICA	7	7	112	12,419	保険
REPUBLIC SERVICES INC-CL A	24	24	162	17,847	商業サービス・用品
RESMED INC	17	16	164	18,133	ヘルスケア機器・用品
REYNOLDS AMERICAN INC	91	—	—	—	タバコ
RITE AID CORP	101	—	—	—	食品・生活必需品小売り
ROBERT HALF INTERNATIONAL INC	14	14	90	9,923	専門サービス
ROCKWELL AUTOMATION INC	14	13	230	25,330	電気設備
ROCKWELL COLLINS INC	17	18	243	26,803	航空宇宙・防衛
ROLLINS INC	—	10	49	5,458	商業サービス・用品
ROPER TECHNOLOGIES INC	10	10	288	31,759	コングロマリット
ROSS STORES INC	44	38	317	34,920	専門小売り
S&P GLOBAL INC	28	25	495	54,485	資本市場
SEI INVESTMENTS COMPANY	14	14	88	9,752	資本市場
SS&C TECHNOLOGIES HOLDINGS	—	22	107	11,853	ソフトウェア
SVB FINANCIAL GROUP	—	6	199	21,968	銀行
SABRE CORP	19	19	43	4,798	情報技術サービス
SALESFORCE.COM INC	72	68	889	97,858	ソフトウェア
SCANA CORP	17	12	42	4,635	総合公益事業
HENRY SCHEIN INC	9	14	105	11,648	ヘルスケア・プロバイダー/ヘルスケア・サービス
SCHLUMBERGER LTD	149	139	985	108,336	エネルギー設備・サービス
SCHWAB (CHARLES) CORP	133	120	704	77,495	資本市場
SCRIPPS NETWORKS INTER-CL A	7	—	—	—	メディア
SEALED AIR CORP	23	15	66	7,267	容器・包装
SEATTLE GENETICS INC	11	11	61	6,713	バイオテクノロジー
SEMPRA ENERGY	25	26	276	30,405	総合公益事業
SERVICENOW INC	19	19	342	37,614	ソフトウェア
SHERWIN-WILLIAMS	8	8	323	35,592	化学
SIGNATURE BANK	5	5	67	7,447	銀行
SIRIUS XM HOLDINGS INC	170	170	115	12,655	メディア
SKYWORKS SOLUTIONS INC	18	19	186	20,488	半導体・半導体製造装置

銘柄	期首(前期末)	当 期 末			業 種 等
	株 数	株 数	評 価 額		
			外貨建金額	邦貨換算金額	
(アメリカ)	百株	百株	千米ドル	千円	
SMITH (A. O.) CORP	14	14	88	9,752	建設関連製品
JM SMUCKER CO/THE-NEW	12	12	139	15,390	食品
SNAP-ON INC	5	5	81	8,953	機械
SOUTHERN CO.	108	99	433	47,669	電力
SOUTHWEST AIRLINES	15	15	77	8,504	旅客航空輸送業
SOUTHWESTERN ENERGY CO	67	—	—	—	石油・ガス・消耗燃料
SPECTRUM BRANDS HOLDINGS INC	3	3	22	2,484	家庭用品
SPIRIT AEROSYSTEMS HOLD-CL A	—	11	95	10,458	航空宇宙・防衛
SPLUNK INC	13	13	149	16,416	ソフトウェア
SPRINT CORP	73	73	37	4,158	無線通信サービス
SQUARE INC - A	—	32	173	19,092	情報技術サービス
STANLEY BLACK & DECKER INC	15	15	222	24,500	機械
STAPLES INC	74	—	—	—	専門小売り
STARBUCKS CORP	157	142	809	89,064	ホテル・レストラン・レジャー
STATE STREET CORP	42	37	382	42,026	資本市場
STEEL DYNAMICS	—	21	98	10,834	金属・鉱業
STERICYCLE INC	8	8	55	6,123	商業サービス・用品
STRYKER CORP	36	33	557	61,292	ヘルスケア機器・用品
SUNTRUST BKS INC.	54	52	356	39,196	銀行
SYMANTEC CORP	64	67	192	21,181	ソフトウェア
SYNOPSYS INC	17	17	161	17,778	ソフトウェア
SYNCHRONY FINANCIAL	92	74	249	27,446	消費者金融
SYSCO CORP	58	48	304	33,515	食品・生活必需品小売り
TD AMERITRADE HOLDING CORP	28	27	165	18,232	資本市場
TJX COS INC	73	62	523	57,561	専門小売り
T-MOBILE US INC	33	28	157	17,340	無線通信サービス
TAKE-TWO INTERACTIVE SOFTWARE INC	—	13	160	17,600	ソフトウェア
TAPESTRY INC	—	33	149	16,474	繊維・アパレル・贅沢品
TARGET CORP	60	54	377	41,523	複合小売り
TARGA RESOURCES CORP	19	19	90	9,942	石油・ガス・消耗燃料
TEGNA INC	23	—	—	—	メディア
TELEFLEX INC	5	5	136	14,978	ヘルスケア機器・用品
TESARO INC	—	3	13	1,511	バイオテクノロジー
TESORO CORP	13	—	—	—	石油・ガス・消耗燃料
TESLA INC	13	13	420	46,225	自動車
TEVA PHARMACEUTICAL-SP ADR	101	98	189	20,830	医薬品
TEXAS INSTRUMENTS INC	111	104	1,118	122,981	半導体・半導体製造装置
TEXTRON INC	28	28	182	20,065	航空宇宙・防衛
THERMO FISHER SCIENTIFIC INC	44	40	836	92,019	ライフサイエンス・ツール/サービス
3M CORP	64	62	1,275	140,247	コングロマリット
TIFFANY & CO	13	13	141	15,570	専門小売り
TIME WARNER INC	86	77	717	78,928	メディア
TOLL BROTHERS INC	14	14	59	6,505	家庭用耐久財
TORCHMARK CORP	12	12	104	11,499	保険
TOTAL SYSTEM SERVICES INC	16	16	140	15,450	情報技術サービス
TRACTOR SUPPLY COMPANY	15	10	66	7,333	専門小売り
TRANSDigm GROUP INC	6	4	163	18,021	航空宇宙・防衛
TRUNSONION	—	16	109	12,069	専門サービス

銘柄	期首(前期末)		当 期 末		業 種 等
	株 数	株 数	評 価 額		
			外貨建金額	邦貨換算金額	
(アメリカ)	百株	百株	千米ドル	千円	
TRAVELERS COS INC/THE	31	28	369	40,661	保険
TRIMBLE INC	25	25	84	9,330	電子装置・機器・部品
TRIPADVISOR INC	13	13	61	6,807	インターネット販売・通信販売
TWENTY-FIRST CENTURY FOX INC	117	103	388	42,698	メディア
TWENTY-FIRST CENTURY FOX INC CLASS B	48	47	175	19,246	メディア
TWITTER INC	71	67	217	23,914	インターネットソフトウェア・サービス
TYSON FOODS INC-CL A	31	29	201	22,117	食品
UGI CORP	16	16	77	8,508	ガス
US BANCORP	182	166	843	92,781	銀行
ULTA BEAUTY INC	6	6	154	16,968	専門小売り
UNDER ARMOUR INC-CLASS A	21	21	38	4,223	繊維・アパレル・贅沢品
UNDER ARMOUR INC-CLASS C	21	21	34	3,837	繊維・アパレル・贅沢品
UNION PAC CORP	88	83	1,161	127,682	陸運・鉄道
UNITED CONTINENTAL HOLDINGS INC	8	8	56	6,222	旅客航空輸送業
UNITED PARCEL SERVICE-CL B	74	68	763	83,909	航空貨物・物流サービス
UNITED RENTALS INC	8	8	129	14,278	商社・流通業
UNITED TECHNOLOGIES	84	76	935	102,882	航空宇宙・防衛
UNITED THERAPEUTICS CORP	4	4	50	5,577	バイオテックノロジー
UNITEDHEALTH GROUP INC	105	101	2,321	255,315	ヘルスケア・プロバイダー/ヘルスケア・サービス
UNIVERSAL HEALTH SERVICES-B	8	8	102	11,218	ヘルスケア・プロバイダー/ヘルスケア・サービス
UNUM GROUP	26	27	101	11,210	保険
V F CORP	36	37	290	31,959	繊維・アパレル・贅沢品
VAIL RESORTS INC	—	3	78	8,651	ホテル・レストラン・レジャー
VALERO ENERGY CORP	51	45	522	57,446	石油・ガス・消耗燃料
VALSPAR CORP	7	—	—	—	化学
VANTIV INC - CL A	19	—	—	—	情報技術サービス
VARIAN MEDICAL SYSTEMS INC	10	10	124	13,679	ヘルスケア機器・用品
VEEVA SYSTEMS INC-CLASS A	—	15	114	12,561	ヘルスケア・テックノロジー
VERISIGN INC	12	8	101	11,120	インターネットソフトウェア・サービス
VERIZON COMMUNICATIONS	441	432	2,003	220,317	各種電気通信サービス
VERISK ANALYTICS INC	17	17	180	19,817	専門サービス
VERTEX PHARMACEUTICALS	26	27	405	44,585	バイオテックノロジー
VIACOM INC-CLASS B	36	36	108	11,899	メディア
VISA INC-CLASS A SHARES	202	189	2,480	272,780	情報技術サービス
VISTRA ENERGY CORP	—	46	105	11,628	独立系発電事業者・エネルギー販売業者
VMWARE INC - CLASS A	5	5	80	8,837	ソフトウェア
VOYA FINANCIAL INC	25	21	110	12,185	各種金融サービス
VULCAN MATERIALS CO	14	15	193	21,236	建設資材
WABCO HOLDINGS INC	5	6	80	8,896	機械
WEC ENERGY GROUP INC	36	29	178	19,592	総合公益事業
WABTEC CORP	8	8	80	8,840	機械
WALMART INC	166	157	1,304	143,483	食品・生活必需品小売り
WALGREENS BOOTS ALLIANCE INC	103	88	553	60,903	食品・生活必需品小売り
WASTE CONNECTIONS INC	20	24	181	19,961	商業サービス・用品
WASTE MANAGEMENT INC	49	42	349	38,427	商業サービス・用品
WATERS CORP	8	8	156	17,223	ライフサイエンス・ツール/サービス
WELLS FARGO CO	517	489	2,628	289,069	銀行
WESTAR ENERGY INC	13	13	68	7,570	電力

銘柄	期首(前期末)		当 期 末		業 種 等
	株 数	株 数	評 価 額		
			外貨建金額	邦貨換算金額	
(アメリカ)	百株	百株	千米ドル	千円	
WESTERN DIGITAL CORP	30	30	238	26,224	コンピュータ・周辺機器
WESTERN UNION CO	54	55	109	12,047	情報技術サービス
WESTROCK CO	28	29	175	19,286	容器・包装
WHIRLPOOL CORP	8	7	108	11,899	家庭用耐久財
WHOLE FOODS MARKET INC	40	—	—	—	食品・生活必需品小売り
WILLIAMS COS	90	92	243	26,828	石油・ガス・消耗燃料
WORKDAY INC-CLASS A	12	15	212	23,414	ソフトウェア
WORLDPAY INC - CL A	—	31	266	29,358	情報技術サービス
WYNDHAM WORLDWIDE CORP	12	9	101	11,214	ホテル・レストラン・レジャー
WYNN RESORTS LTD	9	8	177	19,495	ホテル・レストラン・レジャー
XCEL ENERGY INC	53	57	255	28,085	電力
XILINX INC	26	26	180	19,864	半導体・半導体製造装置
XEROX CORP	100	—	—	—	コンピュータ・周辺機器
XEROX CORP	—	25	72	7,925	コンピュータ・周辺機器
XYLEM INC	23	21	154	17,002	機械
YAHOO! INC	99	—	—	—	インターネットソフトウェア・サービス
YUM BRANDS INC	40	30	258	28,415	ホテル・レストラン・レジャー
ZAYO GROUP HOLDINGS INC	18	18	61	6,753	各種電気通信サービス
ZILLOW GROUP INC - C	11	11	63	6,943	インターネットソフトウェア・サービス
ZIMMER BIOMET HOLDINGS INC	20	20	238	26,195	ヘルスケア機器・用品
ZIONS BANCORPORATION	—	23	131	14,486	銀行
ZOETIS INC	51	52	432	47,528	医薬品
ALKERMES PLC	16	16	73	8,060	バイオテクノロジー
ALLEGION PLC	—	8	61	6,794	建設関連製品
ALLERGAN PLC	40	34	498	54,849	医薬品
AON PLC	29	26	373	41,015	保険
ARCH CAPITAL GROUP LTD	13	13	105	11,609	保険
ATHENE HOLDING LTD-CLASS A	—	20	93	10,254	保険
AXIS CAPITAL HOLDINGS LTD	10	10	57	6,332	保険
AXALTA COATING SYSTEMS LTD	26	29	93	10,229	化学
ACCENTURE PLC-CL A	69	61	952	104,732	情報技術サービス
BUNGE LIMITED	16	17	118	13,070	食品
COCA-COLA EUROPEAN PARTNERS	—	21	80	8,814	飲料
DELPHI AUTOMOTIVE PLC	28	—	—	—	自動車部品
EATON CORP PLC	50	46	348	38,353	電気設備
EVEREST RE GROUP LTD	4	4	100	11,028	保険
IHS MARKIT LTD	43	45	230	25,329	専門サービス
INGERSOLL-RAND PLC	27	28	250	27,558	機械
WEATHERFORD INTERNATIONAL PLC	85	—	—	—	エネルギー設備・サービス
INVESCO LTD	43	44	123	13,537	資本市場
JAZZ PHARMACEUTICALS PLC	7	5	85	9,453	医薬品
JOHNSON CONTROLS INTERNATIONAL PLC	104	95	344	37,888	建設関連製品
LIBERTY GLOBAL PLC-A	23	23	69	7,673	メディア
LIBERTY GLOBAL PLC -SERIES C	65	53	156	17,203	メディア
LIBERTY GLOBAL PLC LILAC - C	7	—	—	—	メディア
MALLINCKRODT PLC	11	—	—	—	医薬品
MARVELL TECHNOLOGY GROUP LTD	47	47	100	11,002	半導体・半導体製造装置
MEDTRONIC PLC	150	141	1,186	130,422	ヘルスケア機器・用品

銘	柄	期首(前期末)		当 期 末		業 種 等
		株 数	株 数	評 価 額		
				外貨建金額	邦貨換算金額	
(アメリカ)		百株	百株	千米ドル	千円	
MICHAEL KORS HOLDINGS LTD		22	19	118	13,032	繊維・アパレル・贅沢品
APTIV PLC		—	29	278	30,618	自動車部品
NIELSEN HOLDINGS PLC		37	37	111	12,290	専門サービス
NORWEGIAN CRUISE LINE HOLDIN		14	26	133	14,626	ホテル・レストラン・レジャー
RENAISSANCERE HOLDINGS LTD		4	4	62	6,859	保険
SEAGATE TECHNOLOGY		33	32	183	20,137	コンピュータ・周辺機器
PENTAIR PLC		19	21	93	10,287	機械
SENSATA TECHNOLOGIES HOLDING		—	16	82	9,062	電気設備
SIGNET JEWELERS LTD		4	—	—	—	専門小売り
TECHNIPFMC PLC		50	52	174	19,160	エネルギー設備・サービス
WILLIS TOWERS WATSON PLC		13	13	199	21,925	保険
PERRIGO CO PLC		16	11	82	9,126	医薬品
XL GROUP LTD		32	24	132	14,535	保険
CHUBB LTD		52	46	620	68,276	保険
GARMIN LTD		15	16	95	10,452	家庭用耐久財
TE CONNECTIVITY LTD		39	38	356	39,154	電子装置・機器・部品
CHECK POINT SOFTWARE TECHNOLOGIES LTD.		13	15	156	17,229	ソフトウェア
TARO PHARMACEUTICAL INDUSTRIES LTD		2	—	—	—	医薬品
AERCAP HOLDINGS NV		19	18	99	10,959	商社・流通業
CORE LABORATORIES N. V.		3	—	—	—	エネルギー設備・サービス
MOBILEYE NV		19	—	—	—	ソフトウェア
LYONDELLBASELL INDU-CL A		38	34	382	42,054	化学
MYLAN NV		48	48	176	19,381	医薬品
NXP SEMICONDUCTORS NV		32	33	325	35,793	半導体・半導体製造装置
SENSATA TECHNOLOGIES HOLDING		16	—	—	—	電気設備
ROYAL CARIBBEAN CRUISES LTD		19	19	204	22,435	ホテル・レストラン・レジャー
BROADCOM LTD		44	—	—	—	半導体・半導体製造装置
FLEX LTD		68	47	67	7,411	電子装置・機器・部品
小 計	株 数 ・ 金 額 銘 柄 数 < 比 率 >	33,948	31,666	244,644	26,901,146	
		596	601	—	<62.7%>	
(カナダ)				千カナダドル		
ARC RESOURCES LTD		38	38	51	4,420	石油・ガス・消耗燃料
AGNICO EAGLE MINES LTD		28	21	117	10,086	金属・鉱業
AGRIUM INC		15	—	—	—	化学
ALIMENTATION COUCHE-TARD-B		43	45	241	20,640	食品・生活必需品小売り
ALTAGAS LTD		15	15	38	3,269	石油・ガス・消耗燃料
ATCO LTD CL1		9	9	35	3,008	総合公益事業
BCE INC		19	12	63	5,472	各種電気通信サービス
BANK OF MONTREAL		68	69	693	59,396	銀行
BANK OF NOVA SCOTIA HALIFAX		135	127	1,016	86,959	銀行
BARRICK GOLD		120	124	212	18,190	金属・鉱業
BLACKBERRY LTD		45	45	67	5,734	ソフトウェア
BOMBARDIER B SHEARS		195	195	82	7,026	航空宇宙・防衛
BROOKFIELD ASSET MANAGE-CL A		95	92	472	40,481	資本市場
CAE INC		34	19	46	3,954	航空宇宙・防衛
CCL INDUSTRIES INC - CL B		2	14	88	7,601	容器・包装
CI FINANCIAL CORP		31	37	97	8,325	資本市場
CAMECO CORP		50	50	73	6,278	石油・ガス・消耗燃料

銘柄	期首(前期末)		当 期 末		業 種 等
	株 数	株 数	評 価 額		
			外貨建金額	邦貨換算金額	
(カナダ)	百株	百株	千カナダドル	千円	
CANADIAN IMPERIAL BANK OF COMMERCE	43	47	536	45,887	銀行
CANADIAN NATL RAILWAY CO	86	79	815	69,803	陸運・鉄道
CANADIAN NATURAL RESOURCES LTD	122	114	523	44,785	石油・ガス・消耗燃料
CANADIAN PACIFIC RAILWAY LTD	15	16	382	32,696	陸運・鉄道
CANADIAN TIRE CORP LTD A	6	6	115	9,906	複合小売り
CANADIAN UTILITIES LTD A	10	10	35	2,997	総合公益事業
CENOVUS ENERGY INC	125	94	132	11,352	石油・ガス・消耗燃料
CONSTELLATION SOFTWARE INC	2	1	175	14,994	ソフトウェア
CRESCENT POINT ENERGY CORP	67	67	69	5,935	石油・ガス・消耗燃料
DOLLARAMA INC	10	10	153	13,123	複合小売り
ELDORADO GOLD CORPORATION	97	—	—	—	金属・鉱業
ELEMENT FLEET MANAGEMENT CORP	40	40	19	1,660	各種金融サービス
EMERA INC	6	6	24	2,090	電力
EMPIRE CO LTD A	13	13	32	2,787	食品・生活必需品小売り
ENCANA CORP	97	97	166	14,271	石油・ガス・消耗燃料
ENBRIDGE INC	175	176	730	62,484	石油・ガス・消耗燃料
FAIRFAX FINANCIAL HLDGS LTD	2	2	177	15,213	保険
FINNING INTERNATIONAL INC	20	20	66	5,684	商社・流通業
FIRST CAPITAL REALTY INC	11	11	22	1,928	不動産管理・開発
FIRST QUANTUM MINERALS LTD	83	78	155	13,298	金属・鉱業
FORTIS INC	47	37	157	13,459	電力
FRANCO-NEVADA CORP	18	18	173	14,848	金属・鉱業
GILDAN ACTIVEWEAR INC	24	27	99	8,548	繊維・アパレル・贅沢品
GOLDCORP INC	101	79	136	11,717	金属・鉱業
GREAT-WEST LIFECO INC	34	38	127	10,921	保険
CGI GROUP INC - CLASS A	22	23	178	15,311	情報技術サービス
HUSKY ENERGY INC	37	37	68	5,864	石油・ガス・消耗燃料
HYDRO ONE LTD	14	31	62	5,367	電力
IGM FINANCIAL INC	13	6	23	1,982	資本市場
IMPERIAL OIL	29	29	118	10,176	石油・ガス・消耗燃料
INDUSTRIAL ALLIANCE INSURANC	8	8	42	3,622	保険
INTACT FINANCIAL CORP	14	14	138	11,890	保険
INTER PIPELINE LTD	38	38	89	7,701	石油・ガス・消耗燃料
JEAN COUTU GROUP INC-CLASS A	9	9	22	1,887	食品・生活必需品小売り
KEYERA CORP	20	20	71	6,116	石油・ガス・消耗燃料
KINROSS GOLD CORP	165	100	47	4,048	金属・鉱業
LINAMAR CORP	5	5	36	3,132	自動車部品
LOBLAW COMPANIES	23	24	156	13,419	食品・生活必需品小売り
LUNDIN MINING CORP	—	80	66	5,696	金属・鉱業
MAGNA INTERNATIONAL INC	41	32	250	21,407	自動車部品
MANULIFE FINANCIAL CORP	218	205	507	43,426	保険
METHANEX CORP	9	9	84	7,266	化学
METRO INC	23	23	93	7,980	食品・生活必需品小売り
NATIONAL BANK OF CANADA	35	36	225	19,276	銀行
NUTRIEN LTD	—	66	411	35,232	化学
ONEX CORPORATION	9	9	84	7,231	各種金融サービス
OPEN TEXT CORP	28	31	146	12,539	ソフトウェア
PEMBINA PIPELINE CORP	47	52	228	19,582	石油・ガス・消耗燃料



銘柄	株数	当期		業種等		
		株数	株数		評価額	
					外貨建金額	邦貨換算金額
(カナダ)	百株	百株	千カナダドル	千円		
PEYTO EXPLORATION & DEV CORP	18	—	—	—	石油・ガス・消耗燃料	
POTASH CORP OF SASKATCHEWAN INC	98	—	—	—	化学	
POWER CORPORATION OF CANADA	35	35	104	8,912	保険	
POWER FINANCIAL CORP	29	33	107	9,168	保険	
PRAIRIESKY ROYALTY LTD	18	18	48	4,190	石油・ガス・消耗燃料	
RESTAURANT BRANDS INTERNATIONAL INC	25	27	193	16,562	ホテル・レストラン・レジャー	
ROGERS COMMUNICATIONS-CL B	38	33	201	17,251	無線通信サービス	
ROYAL BANK OF CANADA	160	152	1,514	129,615	銀行	
SNC-LAVALIN GROUP INC	18	—	—	—	建設・土木	
SNC-LAVALIN GROUP INC	—	19	106	9,116	建設・土木	
SAPUTO INC	28	18	76	6,513	食品	
SEVEN GENERATIONS ENERGY - A	31	31	50	4,308	石油・ガス・消耗燃料	
SHAW COMMUNICATIONS INC-B	52	38	99	8,479	メディア	
SHOPIFY INC - CLASS A	—	10	195	16,698	インターネットソフトウェア・サービス	
SILVER WHEATON CORP	55	—	—	—	金属・鉱業	
SUN LIFE FINANCIAL INC	67	68	356	30,509	保険	
SUNCOR ENERGY INC	177	170	853	73,013	石油・ガス・消耗燃料	
TECK RESOURCES LTD-CLS B	60	61	208	17,834	金属・鉱業	
TELUS CORP	26	26	119	10,220	各種電気通信サービス	
THOMSON REUTERS CORP	35	27	134	11,545	資本市場	
TORONTO DOMINION BANK	199	195	1,447	123,906	銀行	
TOURMALINE OIL CORP	28	28	67	5,756	石油・ガス・消耗燃料	
TRASCANADA CORP	95	85	475	40,660	石油・ガス・消耗燃料	
TURQUOISE HILL RESOURCES LTD	87	87	33	2,827	金属・鉱業	
VALEANT PHARMACEUTICALS INTERNATIONAL	38	39	101	8,712	医薬品	
VERESEN INC	30	—	—	—	石油・ガス・消耗燃料	
VERMILION ENERGY INC	14	14	62	5,340	石油・ガス・消耗燃料	
WEST FRASER TIMBER	7	7	70	6,023	紙製品・林産品	
WESTON(GEORGE)LTD	3	3	40	3,442	食品・生活必需品小売り	
WHEATON PRECIOUS METALS CORP	—	40	110	9,490	金属・鉱業	
YAMANA GOLD INC	127	—	—	—	金属・鉱業	
小計	株数・金額 銘柄数<比率>	4,612 91	4,158 88	18,360 —	1,571,509 <3.7%>	
(イギリス)			千英ポンド			
ABERDEEN ASSET MANAGEMENT PLC	103	—	—	—	資本市場	
ANTOFAGASTA PLC	51	54	54	8,149	金属・鉱業	
ASHTAD GROUP PLC	61	59	129	19,327	商社・流通業	
BHP BILLITON PLC	234	207	337	50,295	金属・鉱業	
BARRATT DEVELOPMENTS PLC	105	105	59	8,883	家庭用耐久財	
SKY PLC	101	101	136	20,362	メディア	
AVIVA PLC	430	441	238	35,498	保険	
DIAGEO PLC	269	250	664	98,999	飲料	
SCHRODERS PLC	11	11	37	5,596	資本市場	
DCC PLC	8	8	60	9,029	コングロマリット	
BAE SYSTEMS PLC	340	352	216	32,181	航空宇宙・防衛	
BRITISH AMERICAN TOBACCO PLC	201	242	945	140,856	タバコ	
STANDARD CHARTERED PLC	352	356	266	39,713	銀行	
IMPERIAL BRANDS PLC	107	104	289	43,049	タバコ	

銘柄	期首(前期末)		当 期 末		業 種 等
	株 数	株 数	評 価 額		
			外貨建金額	邦貨換算金額	
(イギリス)	百株	百株	千英ポンド	千円	
HSBC HOLDINGS PLC	2,140	2,094	1,506	224,337	銀行
LEGAL & GENERAL	630	620	173	25,775	保険
MEGGITT PLC	96	110	53	7,894	航空宇宙・防衛
MORRISON SUPERMARKETS	200	200	49	7,308	食品・生活必需品小売り
ASSOCIATED BRITISH FOODS PLC	42	33	90	13,468	食品
PEARSON	88	88	80	11,978	メディア
PERSIMMON PLC	38	28	77	11,561	家庭用耐久財
PRUDENTIAL PLC	275	257	497	74,028	保険
RIO TINTO PLC-REG	138	121	499	74,355	金属・鉱業
ST JAMES S PLACE PLC	64	62	72	10,847	資本市場
TRAVIS PERKINS PLC	24	24	31	4,661	商社・流通業
SSE PLC	102	104	146	21,741	電力
BP PLC	2,050	2,080	1,189	177,155	石油・ガス・消耗燃料
LLOYDS BANKING GROUP PLC	7,240	7,150	475	70,840	銀行
TATE & LYLE ORD.	55	—	—	—	食品
TAYLOR WIMPEY PLC	343	343	66	9,900	家庭用耐久財
TESCO PLC	870	940	227	33,843	食品・生活必需品小売り
SMITH & NEPHEW PLC	91	89	115	17,214	ヘルスケア機器・用品
GLAXOSMITHKLINE PLC	524	520	768	114,485	医薬品
WEIR GROUP PLC	27	28	63	9,405	機械
BABCOCK INTL GROUP PLC	33	33	24	3,710	商業サービス・用品
ASTRAZENECA PLC	136	133	699	104,108	医薬品
GKN PLC	160	—	—	—	自動車部品
BT GROUP PLC	940	840	200	29,843	各種電気通信サービス
CARNIVAL PLC	22	17	81	12,142	ホテル・レストラン・レジャー
MARKS & SPENCER PLC	172	172	50	7,509	複合小売り
BARCLAYS PLC	1,890	1,680	354	52,769	銀行
INTERTEK GROUP PLC	21	15	75	11,297	専門サービス
WILLIAM HILL PLC	79	—	—	—	ホテル・レストラン・レジャー
BURBERRY GROUP PLC	47	48	84	12,650	繊維・アパレル・贅沢品
NEXT PLC	17	18	94	14,060	複合小売り
KINGFISHER PLC	259	250	72	10,731	専門小売り
ITV PLC	429	410	61	9,230	メディア
SAINSBURY	180	180	53	8,027	食品・生活必需品小売り
RANDGOLD RESOURCES LTD	10	10	66	9,900	金属・鉱業
G4S PLC	161	161	41	6,161	商業サービス・用品
ADMIRAL GROUP PLC	28	15	30	4,493	保険
THE BERKELEY GRP HOLDINGS	14	14	57	8,634	家庭用耐久財
CENTRICA PLC	550	550	85	12,730	総合公益事業
ROYAL DUTCH SHELL PLC-A SHS	471	477	1,256	187,045	石油・ガス・消耗燃料
ROYAL DUTCH SHELL PLC-B	405	394	1,072	159,690	石油・ガス・消耗燃料
BUNZLE	41	30	66	9,836	商社・流通業
COBHAM PLC	169	169	19	2,970	航空宇宙・防衛
NATIONAL GRID PLC	420	—	—	—	総合公益事業
INMARSAT PLC	55	—	—	—	各種電気通信サービス
PETROFAC LTD	34	—	—	—	エネルギー設備・サービス
HIKMA PHARMACEUTICALS PLC	21	—	—	—	医薬品
LONDON STOCK EXCHANGE GROUP PLC	35	36	158	23,596	資本市場

銘柄	期首(前期末)		当 期 末		業 種 等
	株 数	株 数	評 価 額		
			外貨建金額	邦貨換算金額	
(イギリス)	百株	百株	千英ポンド	千円	
UNILEVER PLC	144	128	523	78,018	パーソナル用品
TUI AG-DI	60	54	93	13,890	ホテル・レストラン・レジャー
INVESTEC PLC	62	62	35	5,299	資本市場
EXPERIAN PLC	102	104	180	26,913	専門サービス
MONDI PLC	39	39	78	11,620	紙製品・林産品
SEVERN TRENT PLC	27	27	54	8,084	水道
WHITBREAD PLC	23	17	72	10,737	ホテル・レストラン・レジャー
HARGREAVES LANSDOWN PLC	23	23	42	6,392	資本市場
SMITHS GROUP PLC	47	47	77	11,582	コングロマリット
ANGLO AMERICAN PLC	152	145	253	37,783	金属・鉱業
3I GROUP PLC	90	90	86	12,819	資本市場
PROVIDENT FINANCIAL PLC	15	—	—	—	消費者金融
CAPITA PLC	69	69	13	2,056	専門サービス
RECKITT BENCKISER GROUP PLC	71	65	377	56,186	家庭用品
RELX PLC	117	120	190	28,293	専門サービス
SHIRE PLC	102	89	354	52,716	バイオテクノロジー
FRESNILLO PLC	27	27	35	5,224	金属・鉱業
UNITED UTILITIES GROUP PLC	73	73	56	8,424	水道
GLENCORE PLC	1,360	1,300	476	71,011	金属・鉱業
DIXONS CARPHONE PLC	92	—	—	—	専門小売り
WOOD GROUP (JOHN) PLC	—	65	38	5,778	エネルギー設備・サービス
GVC HOLDINGS PLC	—	58	50	7,535	ホテル・レストラン・レジャー
ROLLS-ROYCE HOLDINGS PLC	192	190	157	23,481	航空宇宙・防衛
OLD MUTUAL PLC	570	560	142	21,262	保険
EASYJET PLC	19	19	31	4,690	旅客航空輸送業
ROYAL BANK OF SCOTLAND GROUP	350	350	96	14,388	銀行
SAGE GROUP PLC (THE)	130	135	89	13,311	ソフトウェア
MEDICLINIC INTERNATIONAL PLC	44	44	31	4,628	ヘルスケア・プロバイダー/ヘルスケア・サービス
WPP PLC	139	132	167	24,971	メディア
COCA-COLA HBC AG-CDI	19	19	46	6,976	飲料
CONVATEC GROUP PLC-WI	—	90	21	3,130	ヘルスケア機器・用品
COMPASS GROUP PLC	—	153	230	34,354	ホテル・レストラン・レジャー
INTERCONTINENTAL HOTELS GROUP PLC	17	17	82	12,299	ホテル・レストラン・レジャー
MICRO FOCUS INTERNATIONAL PLC	—	39	49	7,305	ソフトウェア
NATIONAL GRID PLC	—	330	278	41,486	総合公益事業
ROYAL MAIL PLC	125	121	73	10,878	航空貨物・物流サービス
MERLIN ENTERTAINMENTS PLC-WI	62	62	23	3,436	ホテル・レストラン・レジャー
FERGUSON PLC	27	26	151	22,486	商社・流通業
ROLLS-ROYCE HOLDINGS PLC -C	—	13,490	1	200	航空宇宙・防衛
IMI PLC	35	36	38	5,773	機械
VODAFONE GROUP PLC	2,860	2,660	555	82,660	無線通信サービス
RSA INSURANCE GROUP PLC	122	121	76	11,447	保険
COMPASS GROUP PLC	180	—	—	—	ホテル・レストラン・レジャー
STANDARD LIFE ABERDEEN PLC	190	267	98	14,731	各種金融サービス
AUTO TRADER GROUP PLC	130	70	25	3,856	インターネットソフトウェア・サービス
DIRECT LINE INSURANCE GROUP	120	120	44	6,632	保険
ROLLS-ROYCE HOLDINGS PLC -C	13,632	—	—	—	航空宇宙・防衛
WORLDPAY GROUP PLC	200	—	—	—	情報技術サービス

銘柄	株数	株数	当 期 末		業 種 等
			評 価 額		
			外貨建金額	邦貨換算金額	
(イギリス)	百株	百株	千英ポンド	千円	
CRODA INTERNATIONAL PLC	15	15	68	10,267	化学
MELROSE INDUSTRIES PLC	—	560	130	19,428	電気設備
JOHNSON MATTHEY PLC	25	17	57	8,624	化学
小 計	株数・金額 銘柄数<比率>	46,108 105	45,082 100	20,194 —	3,006,969 <7.0%>
(スイス)			千スイスフラン		
SIKA AG-BR	0.21	0.21	157	17,232	化学
SGS SA-REG	0.65	0.57	142	15,618	専門サービス
BARRY CALLEBAUT AG	0.22	0.22	40	4,430	食品
SWISSCOM AG-REG	2	2	119	13,045	各種電気通信サービス
LINDT & SPRUENGLI AG-PC	0.14	0.14	88	9,705	食品
LINDT&SPRUENGLI AG-REG	0.01	0.01	74	8,113	食品
GIVAUDAN-REG	0.93	0.93	210	23,042	化学
ZURICH INSURANCE GROUP AG	16	14	474	51,856	保険
NOVARTIS-REG	241	233	1,811	198,120	医薬品
ABB LTD	209	198	473	51,785	電気設備
ROCHE HOLDING (GENUSSCHEINE)	76	73	1,665	182,118	医薬品
ADECCO GROUP AG-REG	18	19	122	13,390	専門サービス
LAFARGEHOLCIM LTD	49	48	264	28,876	建設資材
CLARIANT AG-REG	—	22	52	5,782	化学
NESTLE SA-REG	337	325	2,517	275,298	食品
BALOISE HOLDING AG	5	5	90	9,874	保険
SONOVA HOLDING AG-REG	4	4	76	8,344	ヘルスケア機器・用品
STRAUMANN HOLDING AG-REG	—	1	68	7,500	ヘルスケア機器・用品
CREDIT SUISSE GROUP AG-REG	212	260	436	47,759	資本市場
THE SWATCH GROUP AG-B	3	3	161	17,699	繊維・アパレル・贅沢品
THE SWATCH GROUP AG-REG	5	5	48	5,316	繊維・アパレル・贅沢品
LONZA AG-REG	8	8	221	24,173	ライフサイエンス・ツール/サービス
SWISS LIFE HOLDING AG	4	3	139	15,261	保険
GALENICA AG-REG	0.41	—	—	—	医薬品
EMS-CHEMIE HOLDING AG-REG	0.7	0.7	44	4,814	化学
SWISS PRIME SITE-REG	7	7	69	7,613	不動産管理・開発
PARGESA HOLDING SA-BEARER SHARES	2	2	26	2,864	各種金融サービス
DUFREY AG-REG	5	2	41	4,500	専門小売り
PARTNERS GROUP HOLDING AG	1	1	126	13,829	資本市場
SCHINDLER HOLDING-PART CERT	3	3	83	9,159	機械
SCHINDLER HOLDING AG-REG	2	1	29	3,183	機械
KUEHNE & NAGEL INTL AG-REG	6	6	98	10,783	海運業
GEBERIT AG-REG	3	3	173	19,001	建設関連製品
ARYZTA AG	8	—	—	—	食品
JULIUS BAER GROUP LTD	24	25	153	16,832	資本市場
SWISS RE LTD	35	34	328	35,907	保険
CIE FINANCIERE RICHEMONT-BR A	57	51	495	54,166	繊維・アパレル・贅沢品
ACTELION LTD-NEW LINE	10	—	—	—	バイオテクノロジー
UBS GROUP AG	412	363	588	64,358	資本市場
SYNGENTA AG-2ND LINE	10	—	—	—	化学

銘	柄	期首(前期末)		当 期 末		業 種 等	
		株 数	株 数	評 価 額			
				外貨建金額	邦貨換算金額		
(スイス)		百株	百株	千スイスフラン	千円		
VIFOR PHARMA AG		—	3	61	6,694	医薬品	
小	計	株 数 ・ 金 額	1,790	1,740	11,780	1,288,056	
		銘 柄 数 < 比 率 >	38	37	—	< 3.0% >	
(スウェーデン)				千スウェーデンクローナ			
LUNDBERGS AB-B SHS		4	4	242	3,056	各種金融サービス	
SKANDINAVISKA ENSKILDA BANKEN AB		182	152	1,309	16,523	銀行	
SWEDBANK AB		98	101	1,976	24,944	銀行	
SWEDISH MATCH AB		23	14	577	7,289	タバコ	
NORDEA BANK AB		335	334	3,027	38,205	銀行	
SECURITAS AB-B SHS		44	43	608	7,673	商業サービス・用品	
INVESTOR AB-B SHS		47	51	1,968	24,843	各種金融サービス	
HENNESMAURITZ AB-B		104	92	1,336	16,862	専門小売り	
ERICSSON LM-B		330	320	2,252	28,430	通信機器	
TELIA CO AB		291	320	1,401	17,688	各種電気通信サービス	
SKANSKA AB-B SHS		31	31	515	6,511	建設・土木	
LUNDIN PETROLEUM AB		24	25	661	8,348	石油・ガス・消耗燃料	
ALFA LAVAL AB		30	30	687	8,677	機械	
GETINGE AB-B SHS		25	15	131	1,654	ヘルスケア機器・用品	
MILLICOM INTERNATIONAL CELLULAR-SDR		5	5	320	4,049	無線通信サービス	
ICA GRUPPEN AB		9	9	246	3,109	食品・生活必需品小売り	
HUSQVARNA AB-B SHS		46	46	397	5,021	家庭用耐久財	
ELECTROLUX AB-B		26	26	602	7,605	家庭用耐久財	
SKF AB-B SHARES		41	46	858	10,835	機械	
VOLVO AB-B SHS		181	155	2,447	30,886	機械	
SANDVIK AB		111	112	1,788	22,572	機械	
INDUSTRIVARDEN AB-C SHS		20	20	394	4,977	各種金融サービス	
SVENSKA CELLULOSA AB-B		65	—	—	—	紙製品・林産品	
BOLIDEN AB		26	26	827	10,440	金属・鉱業	
HEXAGON AB-B SHS		25	25	1,199	15,134	電子装置・機器・部品	
TELE 2 AB-B SHS		42	42	478	6,039	無線通信サービス	
KINNEVIK AB - B		23	23	736	9,297	各種金融サービス	
ATLAS COPCO AB-A REDEMPTION		—	69	55	696	機械	
ATLAS COPCO AB-B REDEMPTION		—	35	28	353	機械	
ATLAS COPCO AB-A		—	69	2,433	30,712	機械	
ATLAS COPCO AB-B		—	35	1,113	14,054	機械	
ESSITY AKTIEBOLAG-B		—	65	1,517	19,154	家庭用品	
ATLAS COPCO AB-A		78	—	—	—	機械	
ATLAS COPCO AB-B		45	—	—	—	機械	
SVENSKA HANDELSBANKEN-A		164	171	1,718	21,688	銀行	
ASSA ABLOY AB-B		103	101	1,929	24,351	建設関連製品	
小	計	株 数 ・ 金 額	2,578	2,612	35,791	451,692	
		銘 柄 数 < 比 率 >	31	33	—	< 1.1% >	
(ノルウェー)				千ノルウェークローネ			
DNB ASA		102	104	1,619	22,045	銀行	
TELENOR ASA		91	87	1,518	20,662	各種電気通信サービス	
SCHIBSTED ASA		8	—	—	—	メディア	
STATOIL ASA		132	115	2,467	33,588	石油・ガス・消耗燃料	
YARA INTERNATIONAL ASA		17	17	580	7,903	化学	

銘柄	株数	期首(前期末)		当期期末		業種等
		株数	株数	評価額		
				外貨建金額	邦貨換算金額	
(ノルウェー)	百株	百株		千ノルウェークロネ	千円	
MARINE HARVEST ASA	36	36		631	8,598	食品
NORSK HYDRO	142	142		690	9,400	金属・鉱業
ORKLA ASA	94	102		756	10,289	食品
GJENSIDIGE FORSIKRING ASA	26	26		332	4,529	保険
SCHIBSTED ASA-B SHS	9	9		189	2,584	メディア
小計	株数・金額	657	638	8,787	119,601	
	銘柄数<比率>	10	9	—	<0.3%>	
(デンマーク)				千デンマーククロネ		
CARLSBERG B	10	10		755	13,214	飲料
A P MOLLER-MAERSK A/S	0.78	0.79		832	14,547	海運業
A P MOLLER - MAERSK A/S-A	0.5	0.51		506	8,852	海運業
DANSKE BANK AS	73	77		1,657	28,965	銀行
GENMAB A/S	7	5		671	11,742	バイオテクノロジー
TDC A/S	82	—		—	—	各種電気通信サービス
VESTAS WIND SYSTEMS A/S	22	23		1,012	17,693	電気設備
H LUNDBECK A/S	—	7		287	5,032	医薬品
DSV A/S	24	18		925	16,185	陸運・鉄道
PANDORA A/S	11	12		893	15,622	繊維・アパレル・贅沢品
CHR HANSEN HOLDING A/S	10	10		578	10,106	化学
NOVOZYMES A/S-B SHARES	24	25		792	13,848	化学
COLOPLAST-B	12	12		767	13,407	ヘルスケア機器・用品
NOVO NORDISK A/S-B	205	187		5,613	98,128	医薬品
ISS A/S	19	19		419	7,336	商業サービス・用品
TRYG A/S	10	10		146	2,560	保険
ORSTED A/S	17	16		641	11,209	電力
WILLIAM DEMANT HOLDING	13	13		308	5,399	ヘルスケア機器・用品
小計	株数・金額	543	448	16,810	293,853	
	銘柄数<比率>	17	17	—	<0.7%>	
(ユーロ…ドイツ)				千ユーロ		
ADIDAS AG	20	19		369	48,091	繊維・アパレル・贅沢品
FRESENIUS SE & CO KGAA	43	45		304	39,615	ヘルスケア・プロバイダー/ヘルスケア・サービス
UNITED INTERNET AG-REG SHARE	15	15		85	11,165	インターネットソフトウェア・サービス
FUCHS PETROLUB SE -PFD	7	7		33	4,350	化学
HANNOVER RUECK SE	7	5		60	7,847	保険
GEA GROUP AG	17	17		56	7,359	機械
CONTINENTAL AG	11	11		253	33,022	自動車部品
DEUTSCHE POST AG-REG	105	95		324	42,225	航空貨物・物流サービス
AXEL SPRINGER SE	3	3		24	3,127	メディア
MERCK KGAA	15	12		103	13,468	医薬品
RWE AG	58	46		91	11,966	総合公益事業
SAP SE	106	102		990	129,008	ソフトウェア
E.ON SE	260	208		198	25,809	総合公益事業
HENKEL AG & CO KGAA	10	10		99	13,011	家庭用品
CECONOMY AG	17	—		—	—	専門小売り
BAYER AG-REG	89	87		892	116,279	医薬品
HENKEL AG & CO KGAA VORZUG	18	18		191	24,968	家庭用品
BASF SE	98	97		836	108,926	化学
BEIERSDORF AG	12	9		91	11,915	パーソナル用品

銘柄	期首(前期末)		当 期 末		業 種 等	
	株 数	株 数	評 価 額			
			外貨建金額	邦貨換算金額		
(ユーロ…ドイツ)	百株	百株	千ユーロ	千円		
HOCHTIEF AG	1	1	24	3,154	建設・土木	
HEIDELBERGCEMENT AG	14	14	123	16,073	建設資材	
FRESENIUS MEDICAL CARE	22	23	195	25,430	ヘルスケア・プロバイダー/ヘルスケア・サービス	
ALLIANZ SE-REG	49	46	923	120,229	保険	
DEUTSCHE LUFTHANSA-REG	34	30	72	9,478	旅客航空輸送業	
MUENCHENER RUECKVER AG-REG	17	15	290	37,854	保険	
VOLKSWAGEN AG	3	3	62	8,104	自動車	
VOLKSWAGEN AG-PREF	20	18	309	40,260	自動車	
DAIMLER AG-REGISTERED SHARES	103	102	686	89,394	自動車	
MAN SE	4	4	41	5,426	機械	
THYSSENKRUPP AG	47	48	109	14,264	金属・鉄業	
SIEMENS AG	82	79	912	118,797	コングロマリット	
I&I DRILLISCH AG	—	5	36	4,691	無線通信サービス	
LINDE AG	20	—	—	—	化学	
DEUTSCHE BANK AG-REG	229	209	241	31,409	資本市場	
BAYER MOTOREN WERK	36	32	295	38,442	自動車	
BAYERISCHE MOTOREN WERKE-PFD	7	7	60	7,922	自動車	
DEUTSCHE TELEKOM-REG	367	357	510	66,483	各種電気通信サービス	
INFINEON TECHNOLOGIES AG	122	124	296	38,627	半導体・半導体製造装置	
DEUTSCHE BOERSE AG	20	20	235	30,711	資本市場	
PORSCHE AUTOMOBIL HOLDING SE	16	16	112	14,681	自動車	
FRAPORT AG	3	3	31	4,142	運送インフラ	
WIRECARD AG	—	11	138	18,046	情報技術サービス	
LANXESS	9	9	65	8,574	化学	
MTU AERO ENGINES AG	—	5	80	10,422	航空宇宙・防衛	
DEUTSCHE WOHNEN SE	43	32	126	16,527	不動産管理・開発	
SYMRISE AG	15	15	109	14,303	化学	
BRENTNAG AG	19	19	96	12,569	商社・流通業	
K+S AG	24	24	58	7,670	化学	
EVONIK INDUSTRIES AG	18	18	56	7,304	化学	
TELEFONICA DEUTSCHLAND HOLDING AG	110	50	20	2,692	各種電気通信サービス	
HUGO BOSS AG	7	7	53	7,030	繊維・アパレル・贅沢品	
COMMERZBANK AG	123	114	123	16,120	銀行	
OSRAM LICHT AG	8	8	42	5,574	電気設備	
KION GROUP AG	—	9	70	9,224	機械	
VONOVIA SE	49	49	199	25,984	不動産管理・開発	
PROSIEBEN SAT.1 MEDIA SE	27	27	76	9,922	メディア	
SIEMENS HEALTHINEERS AG	—	16	52	6,876	ヘルスケア機器・用品	
METRO AG	—	17	20	2,613	食品・生活必需品小売り	
INNOGY SE	16	16	58	7,605	総合公益事業	
LINDE AG - TENDER	—	20	381	49,656	化学	
ZALANDO SE	9	9	39	5,134	インターネット販売・通信販売	
COVESTRO AG	12	17	134	17,505	化学	
QIAGEN NV	21	21	63	8,269	ライフサイエンス・ツール/サービス	
SCHAEFFLER AG	13	13	17	2,274	自動車部品	
UNIPER SE	—	21	56	7,356	独立系発電事業者・エネルギー販売業者	
小 計	株 数	金 額	2,665	2,524	12,723	1,657,000
	銘柄 数 < 比 率 >		57	63	—	< 3.9% >

銘柄	株数	当期		期末		業種等
		株数	株数	評価額		
				外貨建金額	邦貨換算金額	
(ユーロ…イタリア)	百株	百株	千ユーロ	千円		
ASSICURAZIONI GENERALI	130	130	215	28,035		保険
INTESA SANPAOLO	1,390	1,330	420	54,733		銀行
INTESA SANPAOLO-RSP	140	60	19	2,572		銀行
MEDIOBANCA S. P. A.	56	56	56	7,292		銀行
SAIPEM SPA	736	—	—	—		エネルギー設備・サービス
LUXOTTICA GROUP SPA	16	16	84	11,018		繊維・アパレル・贅沢品
ENEL SPA	840	870	455	59,369		電力
ENI SPA	277	250	417	54,325		石油・ガス・消耗燃料
SNAM SPA	300	230	88	11,582		石油・ガス・消耗燃料
TENARIS SA	56	54	88	11,529		エネルギー設備・サービス
TELECOM ITALIA SPA	1,120	1,120	92	12,091		各種電気通信サービス
TELECOM ITALIA-RNC	680	680	48	6,324		各種電気通信サービス
ATLANTIA SPA	39	53	150	19,602		運送インフラ
TERNA SPA	163	180	89	11,629		電力
RECORDATI SPA	—	11	33	4,399		医薬品
LEONARDO SPA	42	42	41	5,439		航空宇宙・防衛
PRYSMIAN SPA	16	28	71	9,269		電気設備
UNIPOLSAI SPA	80	80	17	2,292		保険
FERRARI NV	12	12	136	17,823		自動車
CNH INDUSTRIAL NV	101	101	105	13,738		機械
FIAT CHRYSLER AUTOMOBILES NV	112	115	215	28,071		自動車
UNICREDIT SPA	213	203	356	46,364		銀行
EXOR NV	13	13	84	11,028		各種金融サービス
POSTE ITALIANE SPA	79	73	59	7,706		保険
DAVIDE CAMPARI-MILANO SPA	—	55	34	4,483		飲料
小計	株数・金額 銘柄数<比率>	6,611 23	5,762 24	3,384 —	440,723 <1.0%>	
(ユーロ…フランス)						
BOUYGUES	21	21	91	11,949		建設・土木
AIRBUS SE	64	61	608	79,289		航空宇宙・防衛
VEOLIA ENVIRONNEMENT	51	52	106	13,929		総合公益事業
LOREAL-ORD	28	26	540	70,449		パーソナル用品
CHRISTIAN DIOR SE	5	—	—	—		繊維・アパレル・贅沢品
LVMH MOET HENNESSY LOUIS VUITTON SE	29	29	861	112,199		繊維・アパレル・贅沢品
DASSAULT AVIATION SA	0.26	0.26	44	5,773		航空宇宙・防衛
THALES SA	13	10	111	14,455		航空宇宙・防衛
CAPGEMINI SA	16	16	188	24,496		情報技術サービス
CASINO GUICHARD-PERRACHON SA	7	7	29	3,816		食品・生活必需品小売り
INGENICO GROUP	6	6	51	6,674		電子装置・機器・部品
PUBLICIS GROUPE	19	19	118	15,420		メディア
FAURECIA	—	7	53	6,930		自動車部品
LAGARDERE S. C. A	9	9	22	2,869		メディア
BOLLORE	75	75	32	4,199		航空貨物・物流サービス
MICHELIN (CGDE)	19	16	190	24,820		自動車部品
PERNOD RICARD SA	22	21	296	38,583		飲料
RENAULT SA	20	20	178	23,291		自動車
REMY COINTREAU	3	1	16	2,129		飲料
SEB SA	2	2	41	5,410		家庭用耐久財



銘柄	期首(前期末)		当 期 末		業 種 等
	株 数	株 数	評 価 額		
			外貨建金額	邦貨換算金額	
(ユーロ…フランス)	百株	百株	千ユーロ	千円	
SCHNEIDER ELECTRIC SE	62	55	420	54,759	電気設備
VIVENDI SA	111	114	261	33,997	メディア
ORANGE SA	219	217	330	43,025	各種電気通信サービス
HERMES INTERNATIONAL	3	3	194	25,327	繊維・アパレル・贅沢品
SOCIETE BIC SA	3	3	25	3,326	商業サービス・用品
DASSAULT SYSTEMES SA	14	14	155	20,198	ソフトウェア
KERING SA	8	7	355	46,315	繊維・アパレル・贅沢品
CNP ASSURANCES	16	16	34	4,429	保険
CARREFOUR SUPERMARCHE	56	56	92	12,062	食品・生活必需品小売り
ATOS SE	8	8	98	12,888	情報技術サービス
SANOFI	125	120	797	103,807	医薬品
ACCOR SA	21	21	100	13,083	ホテル・レストラン・レジャー
STMICROELECTRONICS NV	60	60	119	15,537	半導体・半導体製造装置
SOCIETE GENERALE	85	75	317	41,344	銀行
TELEPERFORMANCE	—	5	77	10,154	専門サービス
EURAZEO SE	3	3	23	3,046	各種金融サービス
SODEXO	10	11	92	12,070	ホテル・レストラン・レジャー
AXA	216	192	428	55,859	保険
PEUGEOT CITROEN	52	69	138	17,980	自動車
JC DECAUX SA	7	7	22	2,889	メディア
ESSILOR INTERNATIONAL	24	19	229	29,893	ヘルスケア機器・用品
CREDIT AGRICOLE SA	136	111	149	19,428	銀行
ZODIAC AEROSPACE	18	—	—	—	航空宇宙・防衛
BNP PARIBAS	122	119	745	97,091	銀行
COMP DE SAINT-GOBAIN (ORD)	52	55	244	31,823	建設関連製品
WENDEL	2	2	33	4,327	各種金融サービス
ILIAD SA	3	3	52	6,828	各種電気通信サービス
SES FDR	39	39	51	6,739	メディア
IMERYS	4	4	33	4,395	建設資材
SAFRAN SA	36	32	320	41,730	航空宇宙・防衛
ENGIE	174	200	292	38,027	総合公益事業
ALSTOM	19	21	81	10,553	機械
EUTELSAT COMMUNICATIONS	22	22	39	5,149	メディア
ELECTRICITE DE FRANCE	22	74	87	11,429	電力
IPSEN	—	2	35	4,634	医薬品
ARKEMA	8	8	92	11,999	化学
LEGRAND SA	28	28	189	24,634	電気設備
EIFFAGE SA	8	9	93	12,129	建設・土木
TOTAL SA	245	252	1,330	173,213	石油・ガス・消耗燃料
ADP	2	2	52	6,892	運送インフラ
NATIXIS	110	110	74	9,764	資本市場
UBISOFT ENTERTAINMENT	—	6	53	7,014	ソフトウェア
SCOR SE	14	14	46	6,062	保険
REXEL SA	37	41	53	6,994	商社・流通業
VINCI	55	50	425	55,451	建設・土木
DANONE	66	64	417	54,363	食品
AIR LIQUIDE	43	43	474	61,858	化学
BUREAU VERITAS SA	31	31	67	8,825	専門サービス

銘	柄	期首(前期末)		当 期 末		業 種 等
		株 数	株 数	評 価 額		
				外貨建金額	邦貨換算金額	
(ユーロ…フランス)		百株	百株	千ユーロ	千円	
GETLINK		65	63	74	9,701	運送インフラ
SUEZ		36	36	42	5,593	総合公益事業
EDENRED		18	18	52	6,887	商業サービス・用品
VALEO SA		24	24	138	17,984	自動車部品
BIOMERIEUX		—	4	29	3,806	ヘルスケア機器・用品
SFR GROUP SA		12	—	—	—	各種電気通信サービス
AMUNDI SA		—	6	43	5,604	資本市場
小 計	株 数 ・ 金 額	2,978	2,985	13,818	1,799,632	
	銘 柄 数 < 比 率 >	69	72	—	<4.2%>	
(ユーロ…イギリス)						
COCA-COLA EUROPEAN PARTNERS		24	—	—	—	飲料
小 計	株 数 ・ 金 額	24	—	—	—	
	銘 柄 数 < 比 率 >	1	—	—	<—%>	
(ユーロ…オランダ)						
RELX NV		106	109	196	25,551	専門サービス
RANDSTAD NV		16	15	79	10,384	専門サービス
AKZO NOBEL		26	26	198	25,863	化学
WOLTERS KLUWER		37	29	131	17,066	専門サービス
VOPAK		7	7	28	3,765	石油・ガス・消耗燃料
AEGON NV		180	180	108	14,135	保険
KONINKLIJKE KPN NV		430	390	101	13,185	各種電気通信サービス
KONINKLIJKE PHILIPS NV		102	92	324	42,257	ヘルスケア機器・用品
HEINEKEN NV		23	26	235	30,636	飲料
ARCELORMITTAL		192	—	—	—	金属・鉱業
HEINEKEN HOLDING NV		11	9	83	10,926	飲料
KONINKLIJKE DSM NV		19	18	161	21,069	化学
UNILEVER NV-CVA		175	169	802	104,498	パーソナル用品
BOSKALIS WESTMINSTER-CVA		12	13	31	4,130	建設・土木
ASML HOLDING NV		40	41	683	89,067	半導体・半導体製造装置
GEMALTO		8	—	—	—	ソフトウェア
KONINKLIJKE AHOLD DELHAIZE NV		140	135	261	34,065	食品・生活必需品小売り
NN GROUP NV		40	27	105	13,748	保険
ARCELORMITTAL		—	64	188	24,512	金属・鉱業
ABN AMRO GROUP NV-CVA		26	44	114	14,863	銀行
ALTICE NV - B		9	—	—	—	メディア
ALTICE NV - A		35	54	40	5,211	メディア
ING GROEP NV		434	415	560	72,993	銀行
小 計	株 数 ・ 金 額	2,069	1,866	4,437	577,933	
	銘 柄 数 < 比 率 >	22	20	—	<1.3%>	
(ユーロ…スペイン)						
ABERTIS INFRASTRUCTURAS SA		67	67	122	15,962	運送インフラ
ENDESA S. A.		35	35	68	8,874	電力
BANKINTER S. A.		82	82	74	9,662	銀行
BANCO BILBAO VIZCAYA ARGENTARIA S. A.		743	715	486	63,373	銀行
GAS NATURAL SDG		44	45	96	12,582	ガス
REPSOL SA		117	118	195	25,417	石油・ガス・消耗燃料
BANCO SANTANDER SA		1,570	1,680	913	118,910	銀行
TELEFONICA SA		512	504	420	54,714	各種電気通信サービス

銘柄	株数	当期期末				業種等
		株数	評価額			
			外貨建金額	邦貨換算金額		
(ユーロ…スペイン)	百株	百株	千ユーロ	千円		
ZARDOYA OTIS S.A	18	—	—	—	機械	
ENAGAS	19	19	46	6,034	石油・ガス・消耗燃料	
SIEMENS GAMESA RENEWABLE ENERGY SA	—	18	25	3,305	電気設備	
ACS, ACTIVIDADES CONS Y SERV	22	23	85	11,155	建設・土木	
FERROVIAL SA	61	47	84	11,068	建設・土木	
FERROVIAL SA-RIGHTS	61	—	—	—	建設・土木	
MAPFRE SA	127	127	36	4,812	保険	
BANCO DE SABADELL SA	500	500	85	11,137	銀行	
CAIXABANK	410	410	173	22,532	銀行	
IBERDROLA SA	613	624	407	53,130	電力	
AMADEUS IT GROUP SA	47	44	282	36,802	情報技術サービス	
INTERNATIONAL CONSOLIDATED AIRLINES GRP	100	48	38	4,958	旅客航空輸送業	
DISTRIBUIDORA INTERNACIONAL	54	—	—	—	食品・生活必需品小売り	
BANKIA SA	490	—	—	—	銀行	
BCO POPULAR ESPANOL	357	—	—	—	銀行	
RED ELECTRICA CORPORACION SA	42	42	72	9,421	電力	
INDITEX SA	121	106	287	37,409	専門小売り	
AENA SME SA	6	6	115	15,063	運送インフラ	
GRIFOLS SA	36	36	89	11,626	バイオテクノロジー	
BANKIA SA	—	122	44	5,787	銀行	
小計	株数・金額	6,257	5,420	4,252	553,744	
	銘柄数<比率>	26	23	—	<1.3%>	
(ユーロ…ベルギー)						
UMICORE	8	—	—	—	化学	
KBC GROEP NV	26	24	177	23,088	銀行	
SOLVAY SA	9	9	105	13,790	化学	
UCB SA	13	13	82	10,706	医薬品	
COLRUYT SA	9	4	18	2,451	食品・生活必需品小売り	
GROUPE BRUXELLES LAM	10	9	86	11,220	各種金融サービス	
PROXIMUS	15	15	37	4,933	各種電気通信サービス	
TELENET GROUP HOLDING NV	6	6	33	4,426	メディア	
AGEAS	18	18	80	10,419	保険	
UMICORE	—	24	114	14,908	化学	
ANHEUSER-BUSCH INBEV SA/NV	81	76	629	81,979	飲料	
小計	株数・金額	197	201	1,366	177,925	
	銘柄数<比率>	10	10	—	<0.4%>	
(ユーロ…オーストリア)						
OMV AG	21	18	98	12,775	石油・ガス・消耗燃料	
VOESTALPINE AG	12	14	64	8,383	金属・鉱業	
ERSTE GROUP BANK AG	29	29	110	14,415	銀行	
IMMOEAST AG-RIGHTS	83	—	—	—	不動産管理・開発	
RAIFFEISEN BANK INTERNATIONAL AG	15	15	42	5,573	銀行	
ANDRITZ AG	7	7	30	3,989	機械	
小計	株数・金額	167	83	346	45,136	
	銘柄数<比率>	6	5	—	<0.1%>	
(ユーロ…ルクセンブルグ)						
EUROFINS SCIENTIFIC SE	1	1	58	7,571	ライフサイエンス・ツール/サービス	

銘 柄	期首(前期末)		当 期 末		業 種 等	
	株 数	株 数	評 価 額			
			外貨建金額	邦貨換算金額		
(ユーロ…ルクセンブルグ)	百株	百株	千ユーロ	千円		
RTL GROUP	3	3	21	2,846	メディア	
小 計	株 数 ・ 金 額	4	4	79	10,417	
	銘 柄 数 < 比 率 >	2	2	—	<0.0%>	
(ユーロ…フィンランド)						
WARTSILA OYJ	16	48	86	11,258	機械	
UPM-KYMMENE OYJ	65	50	153	19,938	紙製品・林産品	
STORA ENSO OYJ-R	49	49	82	10,688	紙製品・林産品	
SAMPO OYJ-A SHS	47	49	215	28,077	保険	
FORTUM OYJ	51	49	96	12,590	電力	
ELISA OYJ	16	16	58	7,649	各種電気通信サービス	
METSO OYJ	15	8	24	3,138	機械	
NOKIA OYJ	640	600	318	41,413	通信機器	
NESTE OYJ	19	15	99	13,021	石油・ガス・消耗燃料	
NOKIAN RENKAAT OYJ	11	11	34	4,522	自動車部品	
KONE OYJ	36	38	159	20,834	機械	
ORION OYJ	10	10	25	3,279	医薬品	
小 計	株 数 ・ 金 額	975	943	1,354	176,410	
	銘 柄 数 < 比 率 >	12	12	—	<0.4%>	
(ユーロ…アイルランド)						
BANK OF IRELAND	3,400	—	—	—	銀行	
CRH PLC	91	87	269	35,123	建設資材	
KERRY GROUP PLC-A	19	18	162	21,165	食品	
IRISH BANK RESOLUTION CORP LTD	134	134	—	—	銀行	
BANK OF IRELAND GROUP PLC	—	115	86	11,217	銀行	
AIB GROUP PLC	—	80	40	5,240	銀行	
PADDY POWER PLC	9	8	72	9,376	ホテル・レストラン・レジャー	
小 計	株 数 ・ 金 額	3,653	443	630	82,123	
	銘 柄 数 < 比 率 >	5	6	—	<0.2%>	
(ユーロ…ポルトガル)						
ENERGIAS DE PORTUGAL	238	238	72	9,471	電力	
GALP ENERGIA SGPS SA-B SHRS	58	58	95	12,417	石油・ガス・消耗燃料	
JERONIMO MARTINS	20	20	27	3,524	食品・生活必需品小売り	
小 計	株 数 ・ 金 額	316	316	195	25,413	
	銘 柄 数 < 比 率 >	3	3	—	<0.1%>	
ユ ー ロ 計	株 数 ・ 金 額	25,920	20,549	42,589	5,546,460	
	銘 柄 数 < 比 率 >	236	240	—	<12.9%>	
(香港)			千香港ドル			
ASM PACIFIC TECHNOLOGY	32	32	328	4,599	半導体・半導体製造装置	
HANG LUNG PROPERTIES LTD	220	220	408	5,720	不動産管理・開発	
BANK OF EAST ASIA	115	115	391	5,480	銀行	
CLP HLDGS	170	170	1,391	19,494	電力	
CATHAY PACIFIC AIRWAYS	170	—	—	—	旅客航空輸送業	
CK INFRASTRUCTURE HOLDINGS LTD	80	—	—	—	電力	
HONG KONG EXCHANGES & CLEARING LTD	125	128	3,289	46,087	資本市場	
LI & FUNG LTD	620	620	259	3,639	繊維・アパレル・贅沢品	
MTR CORP	190	130	586	8,214	陸運・鉄道	
FIRST PACIFIC CO	320	320	124	1,748	各種金融サービス	
HANG LUNG GROUP LTD	100	100	241	3,383	不動産管理・開発	

銘 柄	期首(前期末)		当 期 末		業 種 等	
	株 数	株 数	評 価 額			
			外貨建金額	邦貨換算金額		
(香港)	百株	百株	千香港ドル	千円		
HANG SENG BANK	90	71	1,395	19,546	銀行	
HENDERSON LAND	148	147	734	10,290	不動産管理・開発	
POWER ASSETS HOLDINGS LTD	145	145	858	12,026	電力	
WHARF(HOLDING)	132	102	258	3,622	不動産管理・開発	
HONG KONG & CHINA GAS	802	922	1,533	21,486	ガス	
HYSAN DEVELOPMENT	70	70	310	4,354	不動産管理・開発	
GALAXY ENTERTAINMENT GROUP L	240	240	1,629	22,830	ホテル・レストラン・レジャー	
KERRY PROPERTIES	65	65	247	3,460	不動産管理・開発	
BOC HONG KONG HOLDINGS LTD	390	390	1,589	22,265	銀行	
NWS HOLDINGS LTD	190	190	280	3,923	コングロマリット	
PCCW LTD	410	410	201	2,820	各種電気通信サービス	
YUE YUEN INDUSTRIAL HLDG	55	55	124	1,749	繊維・アパレル・贅沢品	
NEW WORLD DEVELOPMENT	663	733	827	11,589	不動産管理・開発	
SHANGRI-LA ASIA LTD	190	70	101	1,425	ホテル・レストラン・レジャー	
SINO LAND CO.LTD	310	310	409	5,732	不動産管理・開発	
SUN HUNG KAI PROPERTIES	160	160	1,998	27,997	不動産管理・開発	
SWIRE PACIFIC-A	70	35	270	3,787	不動産管理・開発	
WHEELLOCK & COMPANY LTD	80	80	448	6,276	不動産管理・開発	
TECHTRONIC INDUSTRIES CO	120	120	556	7,792	家庭用耐久財	
KINGSTON FINANCIAL GROUP LTD	—	500	197	2,766	資本市場	
MINTH GROUP LTD	—	100	379	5,309	自動車部品	
SJM HOLDINGS LIMITED	240	240	213	2,992	ホテル・レストラン・レジャー	
WYNN MACAU LTD	180	180	538	7,540	ホテル・レストラン・レジャー	
MGM CHINA HOLDINGS LTD	136	136	316	4,439	ホテル・レストラン・レジャー	
AIA GROUP LTD	1,290	1,258	8,768	122,843	保険	
HKT TRUST AND HKT LTD	381	381	396	5,554	各種電気通信サービス	
SANDS CHINA LTD	280	272	1,248	17,491	ホテル・レストラン・レジャー	
SWIRE PROPERTIES LTD	108	108	311	4,357	不動産管理・開発	
WHARF REAL ESTATE INVESTMENT	—	102	608	8,531	不動産管理・開発	
WH GROUP LIMITED	720	1,060	840	11,776	食品	
CK HUTCHISON HOLDINGS LTD	299	294	2,700	37,832	コングロマリット	
CHEUNG KONG PROPERTY HOLDING	289	—	—	—	不動産管理・開発	
CK INFRASTRUCTURE HOLDINGS LTD	—	50	311	4,364	電力	
CK ASSET HOLDINGS LTD	—	244	1,639	22,969	不動産管理・開発	
小 計	株 数 ・ 金 額	10,397	11,077	39,265	550,115	
	銘 柄 数 < 比 率 >	40	42	—	< 1.3% >	
(シンガポール)			千シンガポールドル			
SINGAPORE TECH ENGINEERING	180	180	62	5,109	航空宇宙・防衛	
GOLDEN AGRI-RESOURCES LTD	860	860	30	2,525	食品	
DBS GROUP HLDGS	184	183	526	42,930	銀行	
CITY DEVELOPMENTS LTD	40	40	50	4,085	不動産管理・開発	
JARDINE CYCLE&CARRIAGE LTD	11	11	37	3,070	販売	
SATS LTD	80	80	44	3,634	運送インフラ	
SINGAPORE EXCHANGE LTD	60	60	46	3,778	資本市場	
CAPITALAND LIMITED	275	320	115	9,449	不動産管理・開発	
GENTING SINGAPORE PLC	696	810	93	7,664	ホテル・レストラン・レジャー	
COMFORTDELGRO CORP LTD	300	160	37	3,053	陸運・鉄道	
SINGAPORE AIRLINES LTD	68	36	39	3,262	旅客航空輸送業	

銘柄	株数	当 期 末			業 種 等	
		株 数	評 価 額			
			外貨建金額	邦貨換算金額		
(シンガポール)	百株	百株	千シンガポールドル	千円		
UNITED OVERSEAS BANK	137	147	430	35,109	銀行	
UOL GROUP LIMITED	30	30	25	2,099	不動産管理・開発	
SINGAPORE PRESS HOLDINGS	170	170	46	3,757	メディア	
SINGAPORE TELECOMMUNICATIONS LIMITED	860	920	325	26,565	各種電気通信サービス	
SEMBCORP INDUSTRIES	120	120	37	3,024	コングロマリット	
OCBC-ORD	339	303	398	32,530	銀行	
WILMAR INTERNATIONAL LTD	170	170	55	4,506	食品	
STARHUB LTD	80	80	17	1,448	無線通信サービス	
KEPPEL CORP.	150	160	131	10,701	コングロマリット	
YANGZIJIANG SHIPBUILDING	270	270	32	2,620	機械	
GLOBAL LOGISTIC PROPERTIES L	340	—	—	—	不動産管理・開発	
小 計	株 数 ・ 金 額	5,420	5,110	2,585	210,929	
銘 柄 数 < 比 率 >	22	21	—	< 0.5% >		
(オーストラリア)			千豪ドル			
RAMSAY HEALTH CARE LTD	16	19	124	10,183	ヘルスケア・プロバイダー/ヘルスケア・サービス	
AUSTRALIA & NEW ZEALAND BANK	313	314	877	72,000	銀行	
AMCOR	135	101	141	11,575	容器・包装	
WESTPAC BANKING CORP	359	361	1,073	88,108	銀行	
BANK OF QUEENSLAND LTD	41	41	42	3,449	銀行	
FORTESCUE METALS GROUP LTD	150	150	72	5,943	金属・鉱業	
TELSTRA CORP LTD	420	420	136	11,198	各種電気通信サービス	
BENDIGO AND ADELAIDE BANK LTD	37	37	40	3,284	銀行	
COCA-COLA AMATIL LTD	87	43	40	3,294	飲料	
ASX LTD	20	20	123	10,164	資本市場	
BHP BILLITON LIMITED	361	341	1,097	90,053	金属・鉱業	
CALTEX AUSTRALIA LIMITED	30	32	97	7,988	石油・ガス・消耗燃料	
HARVEY NORMAN HOLDINGS LTD	55	55	19	1,568	複合小売り	
COMPUTERSHARE LTD	37	37	65	5,409	情報技術サービス	
CSL LIMITED	50	44	774	63,530	バイオテクノロジー	
REA GROUP LTD	6	6	50	4,116	インターネットソフトウェア・サービス	
TRANSURBAN GROUP	217	213	256	21,039	運送インフラ	
COCHLEAR LTD	7	7	143	11,791	ヘルスケア機器・用品	
ORIGIN ENERGY LTD	170	170	168	13,863	石油・ガス・消耗燃料	
COMMONWEALTH BANK OF AUSTRALIA	186	182	1,299	106,624	銀行	
BORAL LTD	160	140	91	7,465	建設資材	
RIO TINTO LTD	46	39	318	26,130	金属・鉱業	
APA GROUP	121	127	107	8,804	ガス	
ARISTOCRAT LEISURE LTD	57	57	155	12,761	ホテル・レストラン・レジャー	
INSURANCE AUSTRALIA GROUP LTD	300	280	227	18,698	保険	
TPG TELECOM LTD	40	43	25	2,052	各種電気通信サービス	
TPG TELECOM LTD-RTS	3	—	—	—	各種電気通信サービス	
FLIGHT CENTRE TRAVEL GROUP LTD	8	8	48	3,939	ホテル・レストラン・レジャー	
ORICA LTD	52	28	52	4,277	化学	
BLUESCOPE STEEL LTD	—	73	126	10,390	金属・鉱業	
SUNCORP GROUP LTD	133	137	192	15,791	保険	
NATIONAL AUSTRALIA BANK	298	266	763	62,674	銀行	
NEWCREST MINING	77	77	168	13,847	金属・鉱業	
OIL SEARCH LTD	140	140	113	9,291	石油・ガス・消耗燃料	

銘柄	株数	株数	期 末		業 種 等	
			評 価 額			
			外貨建金額	邦貨換算金額		
(オーストラリア)	百株	百株	千豪ドル	千円		
INCITEC PIVOT LTD	170	170	60	4,951	化学	
AMP LIMITED	300	310	126	10,376	各種金融サービス	
QANTAS AIRWAYS LIMITED	52	—	—	—	旅客航空輸送業	
QBE INSURANCE	151	164	167	13,723	保険	
CHALLENGER LIMITED	60	60	75	6,162	各種金融サービス	
SANTOS LTD.	220	150	93	7,691	石油・ガス・消耗燃料	
SONIC HEALTHCARE LTD	46	49	115	9,507	ヘルスケア・プロバイダー/ヘルスケア・サービス	
TABCORP HOLDINGS	64	183	78	6,432	ホテル・レストラン・レジャー	
WESFARMERS LIMITED	125	117	516	42,349	食品・生活必需品小売り	
ALUMINA LTD	262	262	73	5,996	金属・鉱業	
WOODSIDE PETROLEUM	81	94	305	25,064	石油・ガス・消耗燃料	
WOOLWORTHS GROUP LTD	136	136	388	31,865	食品・生活必需品小売り	
DUET GROUP	240	—	—	—	総合公益事業	
SEEK LTD	38	38	78	6,443	専門サービス	
DOMINO S PIZZA ENTERPRISES L	5	5	21	1,736	ホテル・レストラン・レジャー	
TATTS GROUP LTD	149	—	—	—	ホテル・レストラン・レジャー	
BRAMBLES LTD	160	160	159	13,087	商業サービス・用品	
MACQUARIE GROUP LIMITED	33	34	386	31,668	資本市場	
CROWN RESORTS LTD	48	48	63	5,241	ホテル・レストラン・レジャー	
VOCUS GROUP LTD	60	—	—	—	各種電気通信サービス	
JAMES HARDIE INDUSTRIES PLC	49	52	121	10,008	建設資材	
TREASURY WINE ESTATES LTD	100	61	119	9,823	飲料	
SYDNEY AIRPORT	150	90	65	5,390	運送インフラ	
AURIZON HOLDINGS LTD	190	190	83	6,889	陸運・鉄道	
HEALTHSCOPE LTD	260	120	29	2,441	ヘルスケア・プロバイダー/ヘルスケア・サービス	
AUSNET SERVICES	252	252	44	3,627	電力	
MEDIBANK PRIVATE LTD	300	300	90	7,383	保険	
AGL ENERGY LTD	82	65	143	11,801	総合公益事業	
SOUTH32 LTD	540	610	234	19,267	金属・鉱業	
CIMIC GROUP LTD	10	10	45	3,769	建設・土木	
小 計	株 数 ・ 金 額	8,468	7,742	12,725	1,044,014	
	銘柄 数 < 比 率 >	63	59	—	< 2.4% >	
(ニュージーランド)				千ニュージーランドドル		
CONTACT ENERGY LTD	100	—	—	—	電力	
RYMAN HEALTHCARE LTD	30	30	32	2,514	ヘルスケア・プロバイダー/ヘルスケア・サービス	
FISHER & PAYKEL HEALTHCARE CORPORATION L	—	54	69	5,271	ヘルスケア機器・用品	
FLETCHER BUILDING LTD	60	60	38	2,951	建設資材	
FLETCHER BUILDING LTD RTS	—	13	2	169	建設資材	
SPARK NEW ZEALAND LTD	182	182	63	4,844	各種電気通信サービス	
MERCURY NZ LTD	86	86	27	2,125	電力	
AUCKLAND INTL AIRPORT LTD	126	130	85	6,543	運送インフラ	
MERIDIAN ENERGY LTD	153	153	45	3,483	独立系発電事業者・エネルギー販売業者	
小 計	株 数 ・ 金 額	737	708	365	27,904	
	銘柄 数 < 比 率 >	7	8	—	< 0.1% >	
(イスラエル)				千新シェケル		
BANK HAPOLIM BM	140	90	231	7,109	銀行	
BANK LEUMI LE-ISRAEL	130	130	285	8,753	銀行	
BEZEQ THE ISRAELI TELECOM CP	250	250	106	3,263	各種電気通信サービス	

銘	柄	期首(前期末)		当 期 末		業 種 等
		株 数	株 数	評 価 額		
				外貨建金額	邦貨換算金額	
(イスラエル)		百株	百株	千新シェケル	千円	
ELBIT SYSTEMS LTD		2	2	111	3,410	航空宇宙・防衛
FRUTAROM		4	4	135	4,165	化学
ISRAEL CHEMICALS LIMITED		60	60	97	3,007	化学
NICE LTD		7	8	288	8,847	ソフトウェア
MIZRAHI TEFAHOT BANK LTD		11	11	74	2,285	銀行
AZRIELI GROUP		4	4	65	2,024	不動産管理・開発
小 計	株 数 ・ 金 額	608	559	1,396	42,867	
	銘 柄 数 < 比 率 >	9	9	—	<0.1%>	
合 計	株 数 ・ 金 額	141,791	132,094	—	41,055,121	
	銘 柄 数 < 比 率 >	1,265	1,264	—	<95.7%>	

\* 邦貨換算金額は、期末の時価をわが国の対顧客電信売買相場の仲値により邦貨換算したものです。

\* 邦貨換算金額欄の< >内は、純資産総額に対する各国別株式評価額の比率。

\* 株数・評価額の単位未満は切り捨て。ただし、単位未満の場合は小数で記載。

\* 銘柄コード等の変更があった銘柄は、別銘柄として掲載しております。



## 外国投資信託証券

銘柄	期首(前期末)		当 期 末			
	口 数	口 数	評 価 額		比 率	
			外貨建金額	邦貨換算金額		
(アメリカ)	口	口	千米ドル	千円	%	
AGNC INVESTMENT CORP	3,400	3,400	63	7,028	0.0	
ALEXANDRIA REAL ESTATE EQUIT	990	1,030	133	14,705	0.0	
AMERICAN TOWER CORP	4,750	4,550	627	69,018	0.2	
ANNALY CAPITAL MANAGEMENT	11,400	11,400	115	12,748	0.0	
AVALONBAY COMMUNITIES INC	1,490	1,560	258	28,427	0.1	
BOSTON PROPERTIES	1,610	1,660	206	22,679	0.1	
BRIXMOR PROPERTY GROUP INC	2,800	2,800	41	4,525	0.0	
CAMDEN PROPERTY TRUST	960	960	83	9,199	0.0	
COLONY NORTHSTAR INC-CLASS A	5,800	5,800	36	4,049	0.0	
CROWN CASTLE INTL CORP	3,950	4,360	452	49,759	0.1	
DIGITAL REALTY TRUST INC	1,800	1,920	203	22,362	0.1	
DUKE REALTY CORP	4,300	3,100	88	9,783	0.0	
EQUINIX INC	830	750	291	32,012	0.1	
EQUITY RESIDENTIAL	4,300	3,720	232	25,590	0.1	
ESSEX PROPERTY TRUST INC	690	680	165	18,237	0.0	
EXTRA SPACE STORAGE INC	1,580	1,110	104	11,511	0.0	
FEDERAL REALTY INVS TRUST	780	780	92	10,173	0.0	
GGP INC	6,700	7,100	144	15,848	0.0	
HCP INC	5,400	4,300	102	11,291	0.0	
HOST HOTELS & RESORTS INC	7,700	7,700	158	17,450	0.0	
INVITATION HOMES INC	—	3,000	71	7,828	0.0	
IRON MOUNTAIN INC	3,200	3,400	113	12,494	0.0	
KIMCO REALTY CORP	4,900	5,000	72	7,955	0.0	
LIBERTY PROPERTY TRUST	1,400	1,400	60	6,695	0.0	
MACERICH CO /THE	1,460	1,600	91	10,112	0.0	
MID-AMERICA APARTMENT COMM	1,300	1,420	131	14,443	0.0	
NATIONAL RETAIL PROPERTIES INC	1,700	1,700	68	7,497	0.0	
PROLOGIS INC	5,800	5,200	339	37,292	0.1	
PUBLIC STORAGE	1,550	1,510	319	35,124	0.1	
REALTY INCOME CORP	3,000	3,300	174	19,184	0.0	
REGENCY CENTERS CORP	1,900	1,400	82	9,028	0.0	
SBA COMMUNICATIONS CORP	1,270	1,290	205	22,545	0.1	
SL GREEN REALTY CORP	1,260	940	94	10,430	0.0	
SIMON PROPERTY GROUP INC	3,540	3,330	532	58,564	0.1	
UDR INC	3,200	3,400	123	13,608	0.0	
VENTAS INC	4,070	3,500	186	20,455	0.0	
VEREIT INC	11,100	11,100	77	8,531	0.0	
VORNADO REALTY TRUST	1,770	1,770	123	13,610	0.0	
WELLTOWER INC	3,800	4,230	234	25,758	0.1	
WEYERHAEUSER CO	7,900	8,300	302	33,266	0.1	
HUTCHISON PORT HOLDINGS TRUST	72,000	72,000	24	2,731	0.0	
小 計	口 数 ・ 金 額	207,350	207,470	7,034	773,563	
	銘柄 数 < 比 率 >	40	41	—	<1.8%>	
(カナダ)			千カナダドル			
H&R REAL ESTATE INVSTMNT-UTS	1,200	1,200	24	2,126	0.0	
RIOCAN REAL ESTATE INVST TR	1,986	1,986	46	3,986	0.0	

銘柄	期首(前期末)	当 期 末				
		口 数	口 数	評 価 額		比 率
				外貨建金額	邦貨換算金額	
(カナダ)		口	口	千カナダドル	千円	%
SMARTCENTRES REAL ESTATE INV		700	700	20	1,719	0.0
小 計		口 数 ・ 金 額	3,886	3,886	91	7,831
		銘柄 数 < 比 率 >	3	3	—	<0.0%>
(イギリス)				千英ポンド		
BRITISH LAND		9,100	9,100	62	9,278	0.0
HAMMERSON PLC		8,600	8,600	47	7,081	0.0
INTU PROPERTIES PLC		8,000	—	—	—	—
LAND SECURITIES GROUP PLC		7,800	—	—	—	—
SEGRO PLC		9,360	9,360	60	9,006	0.0
LAND SECURITIES GROUP PLC		—	7,312	71	10,687	0.0
小 計		口 数 ・ 金 額	42,860	34,372	242	36,053
		銘柄 数 < 比 率 >	5	4	—	<0.1%>
(ユーロ…フランス)				千ユーロ		
ICAIDE		540	230	18	2,370	0.0
KLEPIERRE		2,200	2,200	75	9,847	0.0
GECINA SA		350	560	80	10,545	0.0
FONCIERE DES REGIONS		500	230	21	2,848	0.0
UNIBAIL RODAMCO-NA		1,080	1,120	220	28,682	0.1
ユ ー ロ 計		口 数 ・ 金 額	4,670	4,340	416	54,294
		銘柄 数 < 比 率 >	5	5	—	<0.1%>
(香港)				千香港ドル		
LINK REIT		27,000	22,000	1,474	20,650	0.0
HK ELECTRIC INVESTMENTS -SS		30,000	30,000	219	3,072	0.0
小 計		口 数 ・ 金 額	57,000	52,000	1,693	23,723
		銘柄 数 < 比 率 >	2	2	—	<0.1%>
(シンガポール)				千シンガポールドル		
CAPITALAND MALL TRUST		27,800	27,800	58	4,739	0.0
ASCENDAS REAL ESTATE INV TRT		34,000	18,000	47	3,890	0.0
CAPITALAND COMMERCIAL TRUST		19,000	22,154	38	3,180	0.0
SUNTEC REIT		29,000	29,000	55	4,494	0.0
小 計		口 数 ・ 金 額	109,800	96,954	199	16,305
		銘柄 数 < 比 率 >	4	4	—	<0.0%>
(オーストラリア)				千豪ドル		
MIRVAC GROUP		36,000	36,000	83	6,822	0.0
GPT GROUP		23,000	15,000	74	6,091	0.0
LENDLEASE GROUP		6,300	6,600	119	9,800	0.0
STOCKLAND TRUST GROUP		25,800	25,800	110	9,038	0.0
DEXUS		11,833	13,200	129	10,612	0.0
GOODMAN GROUP		17,000	17,000	156	12,803	0.0
SCENTRE GROUP		53,000	54,000	224	18,385	0.0
WESTFIELD CORP		20,000	20,000	183	15,029	0.0
VICINITY CENTRES		43,000	26,000	66	5,460	0.0
小 計		口 数 ・ 金 額	235,933	213,600	1,146	94,043
		銘柄 数 < 比 率 >	9	9	—	<0.2%>
合 計		口 数 ・ 金 額	661,499	612,622	—	1,005,815
		銘柄 数 < 比 率 >	68	68	—	<2.3%>

\* 邦貨換算金額は、期末の時価をわが国の対顧客電信売買相場の仲値により邦貨換算したものです。

\* 比率は、純資産総額に対する評価額の比率。

\* 金額の単位未満は切り捨て。

\* 銘柄コード等の変更があった銘柄は、別銘柄として掲載しております。

## 先物取引の銘柄別期末残高

銘柄別			当 期 末	
			買 建 額	売 建 額
外 国	株式先物取引	CAN60	百万円 32	百万円 —
		EURO50	123	—
		FT100	68	—
		SPI200	24	—
		SPEMINI	607	—
		SWISSMKT	29	—

\*単位未満は切り捨て。

\*邦貨換算金額は、期末の時価をわが国の対顧客電信売買相場の仲値により邦貨換算したものです。

## ○投資信託財産の構成

(2018年5月10日現在)

項 目	当 期 末	
	評 価 額	比 率
株式	千円 41,055,121	% 93.6
投資信託受益証券	2,731	0.0
投資証券	1,003,084	2.3
コール・ローン等、その他	1,780,494	4.1
投資信託財産総額	43,841,430	100.0

\*金額の単位未満は切り捨て。

\*当期末における外貨建て純資産（41,954,889千円）の投資信託財産総額（43,841,430千円）に対する比率は95.7%です。

\*外貨建て資産は、期末の時価をわが国の対顧客電信売買相場の仲値により邦貨換算したものです。1米ドル=109.96円、1カナダドル=85.59円、1英ポンド=148.90円、1スイスフラン=109.34円、1スウェーデンクローナ=12.62円、1ノルウェークローネ=13.61円、1デンマーククローネ=17.48円、1ユーロ=130.23円、1香港ドル=14.01円、1シンガポールドル=81.57円、1豪ドル=82.04円、1ニュージーランドドル=76.27円、1新シェケル=30.69円。

## ○資産、負債、元本及び基準価額の状況 (2018年5月10日現在)

項 目	当 期 末	円
(A) 資産	86,198,845,705	
コール・ローン等	1,225,039,407	
株式(評価額)	41,055,121,964	
投資信託受益証券(評価額)	2,731,406	
投資証券(評価額)	1,003,084,375	
未収入金	42,509,613,516	
未収配当金	52,551,050	
差入委託証拠金	350,703,987	
(B) 負債	43,286,567,708	
未払金	43,152,621,459	
未払解約金	132,663,047	
未払利息	1,602	
その他未払費用	1,281,600	
(C) 純資産総額(A-B)	42,912,277,997	
元本	23,439,922,243	
次期繰越損益金	19,472,355,754	
(D) 受益権総口数	23,439,922,243口	
1万口当たり基準価額(C/D)	18,307円	

(注) 期首元本額は24,729,033,678円、期中追加設定元本額は11,725,207,783円、期中一部解約元本額は13,014,319,218円、1口当たり純資産額は1.8307円です。

## ○損益の状況 (2017年5月11日～2018年5月10日)

項 目	当 期	円
(A) 配当等収益	877,934,621	
受取配当金	873,055,585	
受取利息	339,800	
その他収益金	4,859,196	
支払利息	△ 319,960	
(B) 有価証券売買損益	2,812,775,559	
売買益	10,920,402,219	
売買損	△ 8,107,626,660	
(C) 先物取引等取引損益	70,374,165	
取引益	203,142,300	
取引損	△ 132,768,135	
(D) 保管費用等	△ 11,490,992	
(E) 当期損益金(A+B+C+D)	3,749,593,353	
(F) 前期繰越損益金	16,432,201,403	
(G) 追加信託差損益金	9,057,344,342	
(H) 解約差損益金	△ 9,766,783,344	
(I) 計(E+F+G+H)	19,472,355,754	
次期繰越損益金(I)	19,472,355,754	

\* 損益の状況の中で(B)有価証券売買損益および(C)先物取引等取引損益は期末の評価換えによるものを含みます。

\* 損益の状況の中で(G)追加信託差損益金とあるのは、信託の追加設定の際、追加設定をした価額から元本を差し引いた差額分をいいます。

\* 損益の状況の中で(H)解約差損益金とあるのは、中途解約の際、元本から解約価額を差し引いた差額分をいいます。

## ○当マザーファンドを投資対象とする投資信託の当期末元本額

ファンド名	当期末	円
	元本額	
野村インデックス・バランス60VA (適格機関投資家専用)	12,062,030,267	
野村外国株インデックス Aコース (野村投資一任口座向け)	2,159,122,235	
野村外国株式インデックスファンド為替ヘッジ型VA (適格機関投資家専用)	2,083,052,294	
野村インデックスファンド・外国株式・為替ヘッジ型	1,696,254,149	
野村国内外マルチアセット (6資産) ファンド (適格機関投資家専用)	1,692,997,812	
野村外国株 (含む新興国) インデックス Aコース (野村投資一任口座向け)	1,321,814,901	
ノムラ外国株式インデックスファンド為替ヘッジ型VA (適格機関投資家専用)	1,317,133,910	
野村インデックスファンド・内外7資産バランス・為替ヘッジ型	613,354,457	
野村外国株インデックス Aコース (野村SMA・EW向け)	343,869,521	
NEXT FUNDS 外国株式・MSCI-KOKUSAI指数 (為替ヘッジあり) 連動型上場投信	83,660,113	
ファンドラップ (ウェルス・スクエア) 外国株式	55,027,055	
インデックス・ブレンド (タイプIII)	4,501,114	
インデックス・ブレンド (タイプV)	3,449,589	
インデックス・ブレンド (タイプII)	1,667,757	
インデックス・ブレンド (タイプI)	1,123,979	
インデックス・ブレンド (タイプIV)	863,090	

## ○お知らせ

該当事項はございません。

### <お申し込み時の留意点>

販売会社の営業日であってもお申し込みの受付ができない日（以下「申込不可日」といいます。）があります。

お申し込みの際には、これらの申込不可日に該当する日をご確認のうえ、お申し込みいただきますようよろしくお願いいたします。

(2018年9月6日現在)

年 月	日
2018年9月	—
10月	—
11月	22
12月	25

※ 2018年12月までに該当する「申込不可日」を現時点で認識しうる情報をもとに作成しておりますが、諸事情等により突然変更される場合があります。

したがって、お申し込みにあたってはその点についても十分ご注意ください。また、諸事情等による申込不可日の変更は、販売会社に連絡いたしますので、お問い合わせ下さい。

なお、弊社ホームページ (<http://www.nomura-am.co.jp/>) にも掲載いたしております。