

野村外国株インデックス Bコース (野村SMA・EW向け)

運用報告書(全体版)

第2期(決算日2016年12月6日)

作成対象期間(2015年12月8日～2016年12月6日)

受益者のみなさまへ

平素は格別のご愛顧を賜り、厚く御礼申し上げます。
当作成対象期間の運用状況等についてご報告申し上げます。
今後とも一層のお引立てを賜りますよう、お願い申し上げます。

●当ファンドの仕組みは次の通りです。

商品分類	追加型投信/海外/株式/インデックス型	
信託期間	2015年4月1日以降、無期限とします。	
運用方針	外国株MSCI-KOKUSAIマザーファンド(以下「マザーファンド」といいます。)受益証券への投資を通じて、主として外国の株式に実質的に投資し、MSCI-KOKUSAI指数(円換算ベース・為替ヘッジなし)の中長期的な動きを概ね捉える投資成果を目指して運用を行います。実質組入外貨建て資産については、原則として為替ヘッジを行いません。	
主な投資対象	野村外国株インデックス Bコース (野村SMA・EW向け)	マザーファンド受益証券を主要投資対象とします。なお、株式等に直接投資する場合があります。
	マザーファンド	外国の株式を主要投資対象とします。
主な投資制限	野村外国株インデックス Bコース (野村SMA・EW向け)	株式への実質投資割合には制限を設けません。外貨建て資産への実質投資割合には制限を設けません。
	マザーファンド	株式への投資割合には制限を設けません。外貨建て資産への投資割合には制限を設けません。
分配方針	毎決算時に、原則として経費控除後の繰越分を含めた配当等収益と売買益(評価益を含みます。)等から、基準価額水準等を勘案して分配します。留保益の運用については、特に制限を設けず、元本部分と同一の運用を行います。	

野村アセットマネジメント

東京都中央区日本橋1-12-1



サポートダイヤル 0120-753104
(受付時間) 営業日の午前9時～午後5時

ホームページ <http://www.nomura-am.co.jp/>

○設定以来の運用実績

決算期	基準価額			ベンチマーク MSCI-KOKUSAI指数 (円換算ベース・為替ヘッジなし)		株式 組入比率	株式 先物比率	投資信託 証券 組入比率	純資産 総額
	(分配落)	税 分 配	み 金 騰 落	中 期 騰 落 率	中 期 騰 落 率				
(設定日)	円	円	%		%	%	%	%	百万円
2015年4月1日	10,000	—	—	100.00	—	—	—	—	1
1期(2015年12月7日)	10,129	5	1.3	101.76	1.8	95.9	1.6	2.5	856
2期(2016年12月6日)	9,678	0	△4.5	97.83	△3.9	95.7	1.7	2.6	1,188

*基準価額の騰落率は分配金込み。

*当ファンドはマザーファンドを組み入れますので、「株式組入比率」、「株式先物比率」、「投資信託証券組入比率」は実質比率を記載しております。

*株式先物比率は買い建て比率－売り建て比率。

*MSCI-KOKUSAI指数（円換算ベース・為替ヘッジなし）は、基準価額への反映を考慮して、営業日前日のMSCI-KOKUSAI指数（米ドルベース）をもとに、営業日当日の米ドル為替レート（対顧客電信売買相場仲値）で当社が円換算しています。なお、設定時を100として再指数化しています。

*MSCI指数は、MSCIが独占的に所有しています。MSCI及びMSCI指数は、MSCI及びその関係会社のサービスマークであり、野村アセットマネジメント株式会社は特定の目的のためにその使用を許諾されています。

ここに記載されたいかなるファンドも、MSCI、MSCIの関連会社及びMSCI指数の作成または編集に関与あるいは関係したその他の当事者のいかなる者がその合法性および適合性に関して判断したのではなく、また、これを発行、後援、推奨、販売、運用または宣伝するものでもなく、ここに記載されたいかなるファンドに関していかなる保証も行わず、いかなる責任も負いません。

請求目論見書には、MSCIが野村アセットマネジメント株式会社およびその関連するファンドと有する限定的な関係について、より詳細な記述があります。

(出所) MSCI

○当期中の基準価額と市況等の推移

年 月 日	基 準 価 額		ベンチマーク MSCI-KOKUSAI指数 (円換算ベース・為替ヘッジなし)		株組入比率	株先物比率	投資信託 証券組入比率
	円	騰落率		騰落率			
(期首) 2015年12月7日	10,129	—	101.76	—	95.9%	1.6%	2.5%
12月末	9,868	△2.6	99.09	△2.6	95.4	1.9	2.5
2016年1月末	8,993	△11.2	90.37	△11.2	95.1	2.2	2.6
2月末	8,616	△14.9	86.67	△14.8	95.4	1.8	2.6
3月末	9,113	△10.0	91.80	△9.8	94.8	2.5	2.7
4月末	9,069	△10.5	91.29	△10.3	95.4	1.8	2.7
5月末	9,167	△9.5	92.36	△9.2	95.0	2.2	2.7
6月末	8,289	△18.2	83.58	△17.9	94.9	2.2	2.9
7月末	8,811	△13.0	88.85	△12.7	95.0	2.0	2.8
8月末	8,780	△13.3	88.68	△12.9	95.1	1.9	2.8
9月末	8,567	△15.4	86.61	△14.9	95.0	2.0	2.8
10月末	8,743	△13.7	88.29	△13.2	95.5	1.8	2.6
11月末	9,548	△5.7	96.50	△5.2	94.5	2.1	2.5
(期末) 2016年12月6日	9,678	△4.5	97.83	△3.9	95.7	1.7	2.6

*騰落率は期首比です。

*当ファンドはマザーファンドを組み入れますので、「株式組入比率」、「株式先物比率」、「投資信託証券組入比率」は実質比率を記載しております。

*株式先物比率は買い建て比率－売り建て比率。

◎運用経過

○期中の基準価額等の推移



期首：10,129円

期末：9,678円 (既払分配金(税込み)：0円)

騰落率：△ 4.5% (分配金再投資ベース)

- (注) 分配金再投資基準価額は、分配金(税込み)を分配時に再投資したものとみなして計算したもので、ファンド運用の実質的なパフォーマンスを示すものです。作成期首(2015年12月7日)の値が基準価額と同一となるように指数化しております。
- (注) 分配金を再投資するかどうかについてはお客様がご利用のコースにより異なり、また、ファンドの購入価額により課税条件も異なりますので、お客様の損益の状況を示すものではありません。
- (注) ベンチマークは、MSCI-KOKUSAI指数(円換算ベース・為替ヘッジなし)です。ベンチマークは、作成期首(2015年12月7日)の値が基準価額と同一となるように計算しております。
- (注) 上記騰落率は、小数点以下第2位を四捨五入して表示しております。

○基準価額の主な変動要因

基準価額は、期首10,129円から期末9,678円に451円の値下がりとなりました。

中国人民元の通貨切り下げをきっかけとした世界的な景気減速懸念や、原油価格の下落、米ドルが対円で下落(円高)したことを受けて、基準価額は下落しました。

○投資環境

世界の株式市場は、2016年1月以降、原油価格の下落が続いたことからリスク回避姿勢が強まり、大幅に下落しました。

2月中旬以降は、原油価格が持ち直したことや、FOMC（米連邦公開市場委員会）声明で米国の年内利上げペースの減速が示唆されたことなどを背景に、上昇に転じました。5月から6月にかけては、米国の利上げ観測や英国のEU（欧州連合）離脱問題などから軟調になる場面もありましたが、その後は米国経済指標や欧米企業の決算が市場予想を上回ったことなどを背景に、世界の株式市場は再び上昇しました。

11月以降は、米国大統領を巡る不透明感などを受け下落した後、米国次期政権の景気刺激策への期待感や市場予想を上回る経済指標の発表などを受け、上昇に転じました。

為替市場は、期首より2016年8月中旬にかけては、米国の利上げが緩やかなペースになるとの観測が広がったことや日銀の追加金融緩和が見送られたこと、英国のEU離脱問題などから、主要通貨は対円で下落（円高）しました。11月以降は、内外長期金利差の拡大などを背景に、主要通貨は対円で上昇（円安）しました。

○当ファンドのポートフォリオ

[野村外国株インデックス Bコース（野村SMA・EW向け）]

[外国株式MSCI-KOKUSAIマザーファンド] 受益証券を主要な投資対象とし、期を通じてほぼ全額を投資しました。なお、為替ヘッジ（為替の売り予約）は行いませんでした。

[外国株式MSCI-KOKUSAIマザーファンド]

・株式組入比率

株式の実質組入比率（投資信託証券や先物を含む）は、期を通じ高位に維持しました。

・期中の主な動き

MSCI-KOKUSAI指数（円ベース・為替ヘッジなし）の中長期的な動きを概ね捉える投資成果を目指し、現物株式への投資にあたっては、各銘柄への投資比率を各銘柄がMSCI-KOKUSAI指数の中で占める比率にほぼ一致させ、MSCI-KOKUSAI指数の変更（銘柄入れ替え、比率変更など）に対応して適宜ポートフォリオの見直しおよび修正を行い、また資金流入入に対しても速やかに対応しました。なお為替ヘッジ（為替の売り予約）は行いませんでした。

○当ファンドのベンチマークとの差異

今期の基準価額の騰落率は-4.5%となり、ベンチマークであるMSCI-KOKUSAI指数（円換算ベース・為替ヘッジなし）の-3.9%を0.6ポイント下回りました。

主な差異要因は以下の通りです。

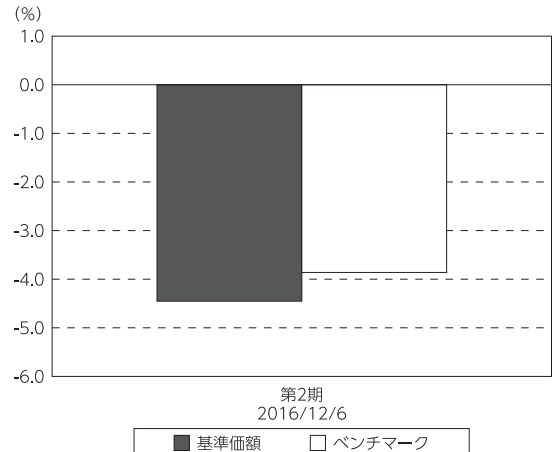
（マイナス要因）

- ①コスト負担（当ファンドの信託報酬や、マザーファンドにおける売買コストや保管費用など）
- ②配当金に対する課税（ファンドでは税引き後の配当金が計上される一方、ベンチマークは税引き前で計算されるため）

（その他、差異を生じた要因）

為替の評価時価による差異（ファンド評価に使用される為替レートとベンチマークの為替レートに時間差があり異なるため）

基準価額とベンチマークの対比（期別騰落率）



(注) 基準価額の騰落率は分配金込みです。

(注) ベンチマークは、MSCI-KOKUSAI指数（円換算ベース・為替ヘッジなし）です。

◎分配金

今期につきましては、基準価額水準等を勘案し収益分配を見送らせていただきました。留保益の運用については、特に制限を設けず、元本部分と同一の運用を行います。

○分配原資の内訳

（単位：円、1万口当たり・税込み）

項目	第2期	
	2015年12月8日～ 2016年12月6日	
当期分配金	—	
（対基準価額比率）	—%	
当期の収益	—	
当期の収益以外	—	
翌期繰越分配対象額	234	

(注) 対基準価額比率は当期分配金（税込み）の期末基準価額（分配金込み）に対する比率であり、ファンドの収益率とは異なります。

(注) 当期の収益、当期の収益以外は小数点以下四捨五入して算出しているため合計が当期分配金と一致しない場合があります。

◎今後の運用方針

[野村外国株インデックス Bコース（野村SMA・EW向け）]

主要投資対象である[外国株式MSCI-KOKUSAIマザーファンド] 受益証券を高位に組み入れ、引き続き、MSCI-KOKUSAI指数（円換算ベース・為替ヘッジなし）※の中長期的な動きを捉える投資成果をめざします。

[外国株式MSCI-KOKUSAIマザーファンド]

引き続き、MSCI-KOKUSAI指数（円ベース・為替ヘッジなし）※の中長期的な動きを捉える投資成果をめざして運用を行います。

※野村外国株インデックス Bコース（野村SMA・EW向け）のベンチマークである「MSCI-KOKUSAI指数（円換算ベース・為替ヘッジなし）」は、主要投資対象である外国株式MSCI-KOKUSAIマザーファンドのベンチマークである「MSCI-KOKUSAI指数（円ベース・為替ヘッジなし）」と同一の指数です。

今後ともご愛顧賜りますよう、よろしくお願い申し上げます。

○ 1 万口当たりの費用明細

（2015年12月8日～2016年12月6日）

項 目	当 期		項 目 の 概 要
	金 額	比 率	
(a) 信 託 報 酬	37	0.409	(a) 信託報酬＝期中の平均基準価額×信託報酬率
（ 投 信 会 社 ）	(29)	(0.323)	ファンドの運用とそれに伴う調査、受託会社への指図、法定書面等の作成、基準価額の算出等
（ 販 売 会 社 ）	(5)	(0.054)	購入後の情報提供、運用報告書等各種書類の送付、口座内でのファンドの管理および事務手続き等
（ 受 託 会 社 ）	(3)	(0.032)	ファンドの財産の保管・管理、委託会社からの指図の実行等
(b) 売 買 委 託 手 数 料	0	0.003	(b) 売買委託手数料＝期中の売買委託手数料÷期中の平均受益権口数 ※売買委託手数料は、有価証券等の売買の際、売買仲介人に支払う手数料
（ 株 式 ）	(0)	(0.002)	
（ 投 資 信 託 証 券 ）	(0)	(0.000)	
（ 先 物 ・ オ プ シ ョ ン ）	(0)	(0.001)	
(c) 有 価 証 券 取 引 税	1	0.006	(c) 有価証券取引税＝期中の有価証券取引税÷期中の平均受益権口数 ※有価証券取引税は、有価証券の取引の都度発生する取引に関する税金
（ 株 式 ）	(1)	(0.006)	
（ 投 資 信 託 証 券 ）	(0)	(0.000)	
(d) そ の 他 費 用	2	0.025	(d) その他費用＝期中のその他費用÷期中の平均受益権口数
（ 保 管 費 用 ）	(1)	(0.010)	保管費用は、海外における保管銀行等に支払う有価証券等の保管及び資金の送金・資産の移転等に要する費用
（ 監 査 費 用 ）	(0)	(0.003)	監査費用は、監査法人等に支払うファンドの監査に係る費用
（ そ の 他 ）	(1)	(0.012)	信託事務の処理に要するその他の諸費用
合 計	40	0.443	
期中の平均基準価額は、8,963円です。			

* 期中の費用（消費税等のかかるものは消費税等を含む）は、追加・解約により受益権口数に変動があるため、簡便法により算出した結果です。

* 各金額は項目ごとに円未満は四捨五入してあります。

* 売買委託手数料、有価証券取引税およびその他費用は、このファンドが組み入れているマザーファンドが支払った金額のうち、当ファンドに対応するものを含みます。

* 各比率は1万口当たりのそれぞれの費用金額（円未満の端数を含む）を期中の平均基準価額で除して100を乗じたもので、項目ごとに小数第3位未満は四捨五入してあります。

○売買及び取引の状況

(2015年12月8日～2016年12月6日)

親投資信託受益証券の設定、解約状況

銘柄	設定		解約	
	口数	金額	口数	金額
外国株式MSCI-KOKUSAIマザーファンド	千口 315,740	千円 640,391	千口 144,746	千円 285,392

*単位未満は切り捨て。

○株式売買比率

(2015年12月8日～2016年12月6日)

株式売買金額の平均組入株式時価総額に対する割合

項目	当期
	外国株式MSCI-KOKUSAIマザーファンド
(a) 期中の株式売買金額	46,694,268千円
(b) 期中の平均組入株式時価総額	302,587,122千円
(c) 売買高比率 (a) / (b)	0.15

*(b)は各月末現在の組入株式時価総額の平均。

○利害関係人との取引状況等

(2015年12月8日～2016年12月6日)

利害関係人との取引状況

<野村外国株インデックス Bコース（野村SMA・EW向け）>

区分	買付額等 A	うち利害関係人 との取引状況B	$\frac{B}{A}$	売付額等 C	うち利害関係人 との取引状況D	$\frac{D}{C}$
預金	百万円 35	百万円 35	% 100.0	百万円 35	百万円 35	% 100.0

<外国株式MSCI-KOKUSAIマザーファンド>

区分	買付額等 A	うち利害関係人 との取引状況B	$\frac{B}{A}$	売付額等 C	うち利害関係人 との取引状況D	$\frac{D}{C}$
為替直物取引	百万円 43,114	百万円 2,984	% 6.9	百万円 28,773	百万円 1,633	% 5.7
預金	11,916	11,916	100.0	11,916	11,916	100.0

平均保有割合 0.3%

※平均保有割合とは、マザーファンドの残存口数の合計に対する当該子ファンドのマザーファンド所有口数の割合。

利害関係人とは、投資信託及び投資法人に関する法律第11条第1項に規定される利害関係人であり、当ファンドに係る利害関係人とは野村信託銀行です。

○自社による当ファンドの設定、解約状況

(2015年12月8日～2016年12月6日)

期首残高 (元 本)	当期設定 元 本	当期解約 元 本	期末残高 (元 本)	取 引 の 理 由
百万円 1	百万円 -	百万円 0	百万円 0	当初設定時における取得とその処分

○組入資産の明細

(2016年12月6日現在)

親投資信託残高

銘 柄	期首(前期末)	当 期 末	
	口 数	口 数	評 価 額
外国株式MSCI-KOKUSAIマザーファンド	千口 382,865	千口 553,859	千円 1,188,027

*口数・評価額の単位未満は切り捨て。

○投資信託財産の構成

(2016年12月6日現在)

項 目	当 期 末	
	評 価 額	比 率
外国株式MSCI-KOKUSAIマザーファンド	千円 1,188,027	% 99.8
コール・ローン等、その他	2,083	0.2
投資信託財産総額	1,190,110	100.0

*金額の単位未満は切り捨て。

*外国株式MSCI-KOKUSAIマザーファンドにおいて、当期末における外貨建て純資産(342,228,063千円)の投資信託財産総額(343,466,611千円)に対する比率は99.6%です。

*外貨建て資産は、期末の時価をわが国の対顧客電信売買相場の仲値により邦貨換算したものです。1米ドル=113.58円、1カナダドル=85.57円、1英ポンド=144.54円、1スイスフラン=112.77円、1スウェーデンクローナ=12.44円、1ノルウェークローネ=13.54円、1デンマーククローネ=16.41円、1ユーロ=122.10円、1香港ドル=14.65円、1シンガポールドル=80.09円、1豪ドル=84.67円、1ニュージーランドドル=81.22円、1新シェケル=29.79円。

○資産、負債、元本及び基準価額の状況 (2016年12月6日現在)

項 目	当 期 末
	円
(A) 資産	1,190,110,468
コール・ローン等	2,030,525
外国株式MSCI-KOKUSAIマザーファンド(評価額)	1,188,027,655
未収入金	52,288
(B) 負債	1,964,893
未払信託報酬	1,949,557
未払利息	2
その他未払費用	15,334
(C) 純資産総額(A-B)	1,188,145,575
元本	1,227,645,201
次期繰越損益金	△ 39,499,626
(D) 受益権総口数	1,227,645,201口
1万口当たり基準価額(C/D)	9,678円

(注) 期首元本額は845,744,285円、期中追加設定元本額は744,956,497円、期中一部解約元本額は363,055,581円、1口当たり純資産額は0.9678円です。

○損益の状況 (2015年12月8日～2016年12月6日)

項 目	当 期
	円
(A) 配当等収益	△ 235
受取利息	106
支払利息	△ 341
(B) 有価証券売買損益	14,805,437
売買益	44,533,618
売買損	△29,728,181
(C) 信託報酬等	△ 3,755,824
(D) 当期損益金(A+B+C)	11,049,378
(E) 前期繰越損益金	△ 59,668
(F) 追加信託差損益金	△50,489,336
(配当等相当額)	(6,425,608)
(売買損益相当額)	(△56,914,944)
(G) 計(D+E+F)	△39,499,626
(H) 収益分配金	0
次期繰越損益金(G+H)	△39,499,626
追加信託差損益金	△50,489,336
(配当等相当額)	(7,555,688)
(売買損益相当額)	(△58,045,024)
分配準備積立金	21,209,760
繰越損益金	△10,220,050

*損益の状況の中で(B)有価証券売買損益は期末の評価換えによるものを含みます。

*損益の状況の中で(C)信託報酬等には信託報酬に対する消費税等相当額を含めて表示しています。

*損益の状況の中で(F)追加信託差損益金とあるのは、信託の追加設定の際、追加設定をした価額から元本を差し引いた差額分をいいます。

(注) 分配金の計算過程(2015年12月8日～2016年12月6日)は以下の通りです。

項 目	当 期
	2015年12月8日～ 2016年12月6日
a. 配当等収益(経費控除後)	17,413,683円
b. 有価証券売買等損益(経費控除後・繰越欠損金補填後)	0円
c. 信託約款に定める収益調整金	7,555,688円
d. 信託約款に定める分配準備積立金	3,796,077円
e. 分配対象収益(a+b+c+d)	28,765,448円
f. 分配対象収益(1万口当たり)	234円
g. 分配金	0円
h. 分配金(1万口当たり)	0円

○分配金のお知らせ

1万口当たり分配金（税込み）	0円
----------------	----

※分配落ち後の基準価額が個別元本と同額または上回る場合

分配金は全額普通分配金となります。

※分配前の基準価額が個別元本を上回り、分配後の基準価額が個別元本を下回る場合

分配金は個別元本を上回る部分が普通分配金、下回る部分が元本払戻金（特別分配金）となります。

※分配前の基準価額が個別元本と同額または下回る場合

分配金は全額元本払戻金（特別分配金）となります。

○お知らせ

ファンド名を以下のようにする所要の約款変更を行いました。

（旧「野村外国株インデックス（野村SMA・EW向け）」⇒新「野村外国株インデックス Bコース（野村SMA・EW向け）」）
 <変更適用日：2016年8月26日>

○ (参考情報) 親投資信託の組入資産の明細

(2016年12月6日現在)

<外国株式MSCI-KOKUSAIマザーファンド>

下記は、外国株式MSCI-KOKUSAIマザーファンド全体(159,932,008千口)の内容です。

外国株式

銘柄	株数	株数	期末		業種等
			評価額		
			外貨建金額	邦貨換算金額	
(アメリカ)	百株	百株	千米ドル	千円	
ADT CORP/THE	158	—	—	—	商業サービス・用品
AFLAC INC	390	400	2,747	312,072	保険
AGCO CORP	63	63	362	41,130	機械
AGL RESOURCES INC	107	—	—	—	ガス
AES CORP	602	650	737	83,719	独立系発電事業者・エネルギー販売業者
AT & T INC	5,579	6,045	23,351	2,652,301	各種電気通信サービス
ABBOTT LABORATORIES	1,347	1,440	5,533	628,542	ヘルスケア機器・用品
ABBVIE INC	1,500	1,598	9,725	1,104,614	バイオテクノロジー
ACTIVISION BLIZZARD INC	463	577	2,104	239,074	ソフトウェア
ACUITY BRANDS INC	40	43	1,105	125,524	電気設備
ADOBE SYSTEMS INC.	452	488	4,975	565,078	ソフトウェア
ADVANCE AUTO PARTS	68	71	1,212	137,712	専門小売り
AETNA INC	317	343	4,440	504,310	ヘルスケア・プロバイダー/ヘルスケア・サービス
AFFILIATED MANAGERS GROUP	49	52	779	88,586	資本市場
AGILENT TECHNOLOGIES INC	299	330	1,469	166,904	ライフサイエンス・ツール/サービス
AIR PRODUCTS	186	204	3,005	341,368	化学
AIRGAS INC	60	—	—	—	化学
AKAMAI TECHNOLOGIES	158	177	1,138	129,286	インターネットソフトウェア・サービス
ALBEMARLE CORP	102	111	957	108,776	化学
ALCOA INC	1,210	—	—	—	金属・鉱業
ALEXION PHARMACEUTICALS INC	203	224	2,798	317,845	バイオテクノロジー
ALIGN TECHNOLOGY INC	—	71	667	75,811	ヘルスケア機器・用品
ALLEGHANY CORP	14	15	871	99,006	保険
ALLIANCE DATA SYSTEMS CORP	56	57	1,286	146,146	情報技術サービス
ALLIANT ENERGY CORP	100	229	826	93,817	電力
ALLSTATE CORP	363	362	2,547	289,291	保険
ALLY FINANCIAL INC	393	421	829	94,247	消費者金融
ALNYLAM PHARMACEUTICALS INC	67	—	—	—	バイオテクノロジー
ALPHABET INC-CL C	280	303	23,172	2,631,987	インターネットソフトウェア・サービス
ALPHABET INC-CL A	262	289	22,545	2,560,664	インターネットソフトウェア・サービス
ALTERA CORP.	279	—	—	—	半導体・半導体製造装置
ALTRIA GROUP INC	1,777	1,918	12,185	1,383,978	タバコ
AMAZON.COM INC	360	396	30,070	3,415,425	インターネット販売・通信販売
AMERCO	6	6	238	27,106	陸運・鉄道
AMEREN CORPORATION	220	242	1,189	135,122	総合公益事業
AMERICAN AIRLINES GROUP INC	154	125	571	64,910	旅客航空輸送業
AMERICAN ELECTRIC POWER	447	480	2,841	322,748	電力
AMERICAN EXPRESS CO	817	769	5,539	629,131	消費者金融
AMERICAN INTL GROUP	1,173	1,049	6,736	765,151	保険
AMERICAN WATER WORKS CO INC	163	178	1,290	146,615	水道
AMERISOURCEBERGEN CORP	186	182	1,447	164,421	ヘルスケア・プロバイダー/ヘルスケア・サービス
AMERIPRISE FINANCIAL INC	162	157	1,799	204,408	資本市場
AMETEK INC	223	233	1,131	128,562	電気設備
AMGEN INC	687	734	10,664	1,211,249	バイオテクノロジー
AMPHENOL CORP-CL A	276	305	2,069	235,045	電子装置・機器・部品

銘柄	期首(前期末)		当 期 末		業 種 等
	株 数	株 数	評 価 額		
			外貨建金額	邦貨換算金額	
(アメリカ)	百株	百株	千円ドル	千円	
ANADARKO PETE	458	549	3,749	425,825	石油・ガス・消耗燃料
ANALOG DEVICES INC	284	304	2,146	243,769	半導体・半導体製造装置
ANSYS INC	84	83	778	88,464	ソフトウェア
ANTERO RESOURCES CORP	74	147	389	44,278	石油・ガス・消耗燃料
ANTHEM INC	237	257	3,703	420,599	ヘルスケア・プロバイダー/ヘルスケア・サービス
APACHE CORPORATION	348	380	2,523	286,628	石油・ガス・消耗燃料
APPLE INC	5,169	5,298	57,806	6,565,659	コンピュータ・周辺機器
APPLIED MATERIALS	1,088	1,056	3,329	378,172	半導体・半導体製造装置
ARAMARK	202	232	833	94,624	ホテル・レストラン・レジャー
ARCHER DANIELS MIDLAND	552	567	2,489	282,715	食品
ARCONIC INC	—	436	884	100,481	航空宇宙・防衛
ARROW ELECTRS INC	83	89	612	69,537	電子装置・機器・部品
ASHLAND GLOBAL HOLDINGS INC	—	64	712	80,919	化学
ASHLAND INC	59	—	—	—	化学
ASSURANT INC	62	62	537	61,025	保険
ATMOS ENERGY CORP	—	105	747	84,852	ガス
AUTODESK INC.	202	199	1,416	160,884	ソフトウェア
AUTOLIV INC	80	90	941	106,975	自動車部品
AUTOMATIC DATA PROCESS	422	446	4,283	486,557	情報技術サービス
AUTONATION INC	71	71	323	36,756	専門小売り
AUTOZONE	28	28	2,212	251,329	専門小売り
AVERY DENNISON CORP	83	87	632	71,848	容器・包装
AVNET	122	122	559	63,505	電子装置・機器・部品
BB&T CORPORATION	711	796	3,624	411,635	銀行
BAKER HUGHES	397	396	2,625	298,246	エネルギー設備・サービス
BALL CORP	117	167	1,235	140,370	容器・包装
BANK OF AMERICA CORP	9,461	10,026	21,896	2,487,036	銀行
BANK OF NEWYORK MELLON CORP	1,003	1,045	5,001	568,055	資本市場
BARD (C R)	67	72	1,526	173,337	ヘルスケア機器・用品
BAXALTA INC	497	—	—	—	バイオテクノロジー
BAXTER INTERNATIONAL INC.	498	490	2,150	244,266	ヘルスケア機器・用品
B/E AEROSPACE INC	101	101	598	67,934	航空宇宙・防衛
BECTON, DICKINSON	189	212	3,485	395,882	ヘルスケア機器・用品
BED BATH & BEYOND	156	156	716	81,363	専門小売り
WR BERKLEY CORP	89	99	619	70,367	保険
BERKSHIRE HATHAWAY INC CL B	1,073	1,198	19,199	2,180,686	各種金融サービス
BEST BUY COMPANY INC	288	284	1,329	151,025	専門小売り
BIOMARIN PHARMACEUTICAL INC	146	168	1,385	157,326	バイオテクノロジー
BIOGEN INC	212	214	6,233	708,049	バイオテクノロジー
BLACKROCK INC	111	119	4,465	507,247	資本市場
H & R BLOCK INC	209	224	495	56,328	各種消費者サービス
BOEING CO	585	581	8,840	1,004,103	航空宇宙・防衛
BORGWARNER INC	201	213	798	90,697	自動車部品
BOSTON SCIENTIFIC CORP	1,218	1,357	2,810	319,199	ヘルスケア機器・用品
BRISTOL MYERS SQUIBB	1,511	1,639	9,104	1,034,105	医薬品
BROADCOM CORP-CL A	501	—	—	—	半導体・半導体製造装置
BROADRIDGE FINANCIAL SOLUTIONS INC	—	114	730	82,919	情報技術サービス
BROWN-FORMAN CORP-CL B	105	216	973	110,596	飲料
CBS CORP-CL B	403	396	2,415	274,318	メディア
CBRE GROUP INC	276	296	906	102,909	不動産管理・開発
CDK GLOBAL INC	128	128	742	84,292	ソフトウェア
CDW CORPORATION	128	140	738	83,878	電子装置・機器・部品
CF INDUSTRIES HOLDINGS INC	214	229	654	74,336	化学
C.H. ROBINSON WORLDWIDE INC	129	144	1,085	123,304	航空貨物・物流サービス

銘柄	期首(前期末)		当 期 末		業 種 等
	株 数	株 数	評 価 額		
			外貨建金額	邦貨換算金額	
(アメリカ)	百株	百株	千米ドル	千円	
CIGNA CORP	234	251	3,380	384,010	ヘルスケア・プロバイダー/ヘルスケア・サービス
CIT GROUP INC	155	194	811	92,192	銀行
CME GROUP INC	289	331	3,902	443,282	資本市場
CMS ENERGY CORP	246	273	1,089	123,781	総合公益事業
CSX CORP	889	924	3,375	383,374	陸運・鉄道
CVS HEALTH CORP	1,010	1,046	8,157	926,557	食品・生活必需品小売り
CA INC	309	309	969	110,096	ソフトウェア
CABLEVISION SYSTEMS-NY GRP-A	177	—	—	—	メディア
CABOT OIL & GAS CORP	371	457	1,079	122,654	石油・ガス・消耗燃料
CADENCE DESIGN SYS INC	—	291	742	84,381	ソフトウェア
CALPINE CORP	310	347	375	42,683	独立系発電事業者・エネルギー販売業者
CAMERON INTERNATIONAL CORP	177	—	—	—	エネルギー設備・サービス
CAMPBELL SOUP CO	166	205	1,179	133,975	食品
CAPITAL ONE FINANCIAL CORP	493	495	4,292	487,501	消費者金融
CARDINAL HEALTH INC	297	310	2,235	253,862	ヘルスケア・プロバイダー/ヘルスケア・サービス
CARMAX INC	193	193	1,120	127,316	専門小売り
CARNIVAL CORP	380	348	1,796	204,071	ホテル・レストラン・レジャー
CATERPILLAR INC DEL	518	572	5,402	613,620	機械
CELANESE CORP-SERIES A	138	143	1,149	130,536	化学
CELGENE CORP	717	760	8,858	1,006,155	バイオテクノロジー
CENTENE CORP	106	168	956	108,687	ヘルスケア・プロバイダー/ヘルスケア・サービス
CENTERPOINT ENERGY INC	363	412	987	112,214	総合公益事業
CENTURYLINK INC	518	550	1,330	151,112	各種電気通信サービス
CERNER CORP	284	303	1,465	166,395	ヘルスケア・テクノロジー
CHARTER COMMUNICATION-A	76	—	—	—	メディア
CHARTER COMMUNICATIONS INC-A	—	214	5,800	658,833	メディア
CHENIERE ENERGY INC	206	195	815	92,579	石油・ガス・消耗燃料
CHESAPEAKE ENERGY CORP	516	—	—	—	石油・ガス・消耗燃料
CHEVRON CORP	1,706	1,853	20,985	2,383,501	石油・ガス・消耗燃料
CHICAGO BRIDGE & IRON-NY SHR	84	—	—	—	建設・土木
CHIPOTLE MEXICAN GRILL INC	28	29	1,157	131,424	ホテル・レストラン・レジャー
CHUBB CORP	206	—	—	—	保険
CHURCH & DWIGHT CO INC	117	256	1,130	128,401	家庭用品
CIMAREX ENERGY CO	85	95	1,340	152,205	石油・ガス・消耗燃料
CINCINNATI FINANCIAL CORP	138	155	1,190	135,258	保険
CISCO SYSTEMS	4,613	4,939	14,584	1,656,549	通信機器
CINTAS CORP	85	84	991	112,628	商業サービス・用品
CITIGROUP	2,728	2,854	16,347	1,856,773	銀行
CITIZENS FINANCIAL GROUP	479	504	1,721	195,489	銀行
CITRIX SYSTEMS INC	143	157	1,397	158,687	ソフトウェア
CLOROX CO	117	131	1,490	169,322	家庭用品
COACH INC	251	279	1,045	118,769	繊維・アパレル・贅沢品
COCA COLA CO	3,745	4,027	16,357	1,857,904	飲料
COCA COLA ENTERPRISES	196	—	—	—	飲料
COGNIZANT TECH SOLUTIONS CORP	552	600	3,285	373,178	情報技術サービス
COLGATE PALMOLIVE CO.	777	829	5,357	608,541	家庭用品
COLUMBIA PIPELINE GROUP	353	—	—	—	石油・ガス・消耗燃料
COMCAST CORP-CL A	1,917	2,360	16,208	1,840,959	メディア
COMCAST CORP SPECIAL CL-A	334	—	—	—	メディア
COMERICA INC	159	173	1,142	129,803	銀行
COMPUTER SCIENCES CORP	—	138	822	93,432	情報技術サービス
CONAGRA BRANDS INC	392	417	1,549	175,953	食品
CONCHO RESOURCES INC	118	139	1,983	225,320	石油・ガス・消耗燃料
CONOCOPHILLIPS	1,116	1,213	5,929	673,432	石油・ガス・消耗燃料

銘柄	期首(前期末)		当 期 末		業 種 等
	株 数	株 数	評 価 額		
			外貨建金額	邦貨換算金額	
(アメリカ)	百株	百株	千米ドル	千円	
CONSOLIDATED EDISON INC	270	304	2,119	240,731	総合公益事業
CONSTELLATION BRANDS INC-A	157	176	2,627	298,457	飲料
CONTINENTAL RESOURCES INC/OK	80	94	539	61,315	石油・ガス・消耗燃料
THE COOPER COMPANIES, INC.	42	47	770	87,526	ヘルスケア機器・用品
CORNING INC	1,111	1,010	2,386	271,073	電子装置・機器・部品
COSTCO WHOLESALE CORPORATION	398	429	6,515	740,028	食品・生活必需品小売り
COSTAR GROUP INC	—	32	591	67,176	インターネットソフトウェア・サービス
COTY INC-CL A	—	476	882	100,254	パーソナル用品
CROWN HOLDINGS INC	126	144	744	84,590	容器・包装
CUMMINS INC	154	156	2,228	253,126	機械
DR HORTON INC	299	360	990	112,485	家庭用耐久財
DTE ENERGY COMPANY	164	177	1,682	191,145	総合公益事業
DANAHER CORP	555	608	4,688	532,495	ヘルスケア機器・用品
DARDEN RESTAURANTS INC	101	118	905	102,810	ホテル・レストラン・レジャー
DAVITA INC	153	167	1,070	121,602	ヘルスケア・プロバイダー/ヘルスケア・サービス
DEERE & COMPANY	283	267	2,704	307,170	機械
DELL TECHNOLOGIES INC-CL V	—	217	1,151	130,782	ソフトウェア
DELTA AIR LINES INC	180	191	913	103,739	旅客航空輸送業
DENTSPLY INTERNATIONAL INC	124	—	—	—	ヘルスケア機器・用品
DENTSPLY SIRONA INC	—	232	1,328	150,909	ヘルスケア機器・用品
DEVON ENERGY CORP	354	458	2,186	248,341	石油・ガス・消耗燃料
DEXCOM INC	—	83	534	60,757	ヘルスケア機器・用品
DIAMONDBACK ENERGY INC	—	77	823	93,517	石油・ガス・消耗燃料
DICK S SPORTING GOODS INC	83	93	568	64,550	専門小売り
DISNEY (WALT) CO	1,453	1,499	14,984	1,701,883	メディア
DISCOVER FINANCIAL SERVICES	395	394	2,657	301,842	消費者金融
DISCOVERY COMMUNICATIONS INC	143	143	391	44,486	メディア
DISCOVERY COMMUNICATIONS-C	246	235	626	71,185	メディア
DISH NETWORK CORP-A	200	218	1,235	140,292	メディア
DOLLAR GENERAL CORP	267	282	2,153	244,609	複合小売り
DOLLAR TREE INC	199	234	2,063	234,415	複合小売り
DOMINION RESOURCES INC/VA	539	615	4,519	513,270	総合公益事業
DOMINOS PIZZA INC	—	46	766	87,070	ホテル・レストラン・レジャー
DOVER CORP	145	153	1,141	129,707	機械
DOW CHEM CO	1,023	1,104	6,189	702,949	化学
DR PEPPER SNAPPLE GROUP INC	176	187	1,607	182,553	飲料
DU PONT E I DE NEMOURS	819	857	6,246	709,497	化学
DUKE ENERGY CORP	628	674	4,961	563,506	電力
DUN & BRADSTREET CORP	31	36	441	50,166	専門サービス
EMC CORP	1,744	—	—	—	コンピュータ・周辺機器
EOG RESOURCES INC	496	567	5,922	672,720	石油・ガス・消耗燃料
EQT CORP	141	175	1,274	144,760	石油・ガス・消耗燃料
E*TRADE FINANCIAL CORP	271	275	968	109,976	資本市場
EASTMAN CHEMICAL CO.	134	151	1,134	128,852	化学
EATON VANCE CORP	100	117	476	54,098	資本市場
EBAY INC	997	1,047	2,968	337,133	インターネットソフトウェア・サービス
ECOLAB INC	241	256	3,035	344,730	化学
EDGEWELL PERSONAL CARE CO	55	58	454	51,673	パーソナル用品
EDISON INTERNATIONAL	295	317	2,210	251,097	電力
EDWARDS LIFESCIENCES CORP	96	210	1,732	196,753	ヘルスケア機器・用品
ELECTRONIC ARTS	283	299	2,315	263,023	ソフトウェア
EMERSON ELEC	596	629	3,580	406,718	電気設備
ENERGEN CORP	68	—	—	—	石油・ガス・消耗燃料
ENERGY CORP	167	182	1,262	143,419	電力

銘柄	期首(前期末)		当 期 末		業 種 等
	株 数	株 数	評 価 額		
			外貨建金額	邦貨換算金額	
(アメリカ)	百株	百株	千米ドル	千円	
ENVISION HEALTHCARE HOLDINGS	165	—	—	—	ヘルスケア・プロバイダー/ヘルスケア・サービス
ENVISION HEALTHCARE CORP	—	116	832	94,532	ヘルスケア・プロバイダー/ヘルスケア・サービス
EQUIFAX INC	106	117	1,337	151,931	専門サービス
EVERSOURCE ENERGY	290	307	1,594	181,075	電力
EXELON CORPORATION	774	900	2,998	340,603	電力
EXPEDIA INC	92	123	1,521	172,799	インターネット販売・通信販売
EXPEDITORS INTERNATIONAL WASH INC	173	177	956	108,680	航空貨物・物流サービス
EXPRESS SCRIPTS HOLDING INC-COMMON	612	617	4,733	537,574	ヘルスケア・プロバイダー/ヘルスケア・サービス
EXXON MOBIL CORP	3,779	4,076	35,656	4,049,904	石油・ガス・消耗燃料
FLIR SYSTEMS INC	126	144	514	58,405	電子装置・機器・部品
FMC CORP	118	132	751	85,322	化学
FMC TECHNOLOGIES INC	205	225	816	92,792	エネルギー設備・サービス
FACEBOOK INC-A	1,944	2,283	26,809	3,044,996	インターネットソフトウェア・サービス
FASTENAL CO	250	292	1,418	161,117	商社・流通業
FEDEX CORPORATION	243	246	4,802	545,434	航空貨物・物流サービス
F5 NETWORKS INC	65	67	940	106,789	通信機器
FIDELITY NATIONAL INFORMATION	255	303	2,280	259,074	情報技術サービス
FNF GROUP	228	244	779	88,489	保険
FIFTH THIRD BANCORP	737	767	2,001	227,285	銀行
FIREEYE INC	124	—	—	—	ソフトウェア
FIRST DATA CORP- CLASS A	—	302	428	48,673	情報技術サービス
FIRST REPUBLIC BANK/CA	129	145	1,225	139,196	銀行
FISERV INC	213	214	2,217	251,884	情報技術サービス
FIRSTENERGY CORP	392	418	1,274	144,803	電力
FLEETCOR TECHNOLOGIES INC	70	93	1,398	158,859	情報技術サービス
FLUOR CORP	131	139	744	84,590	建設・土木
FLOWSERVE CORP	123	135	661	75,133	機械
FOOT LOCKER INC	126	134	1,019	115,761	専門小売り
FORD MOTOR COMPANY	3,354	3,630	4,515	512,895	自動車
FORTINET INC	128	139	420	47,710	ソフトウェア
FORTIVE CORP	—	307	1,655	187,979	機械
FORTUNE BRANDS HOME & SECURITY INC	148	153	841	95,525	建設関連製品
FRANKLIN RESOURCES INC	367	378	1,502	170,702	資本市場
FREEPORT-MCMORAN INC	970	1,241	1,969	223,692	金属・鉱業
FRONTIER COMMUNICATIONS CO	1,030	1,140	389	44,282	各種電気通信サービス
ARTHUR J GALLAGHER & CO	159	179	882	100,271	保険
GAMESTOP CORP-CLASS A	100	—	—	—	専門小売り
GAP INC	229	229	571	64,894	専門小売り
GARTNER INC	75	81	815	92,634	情報技術サービス
GENERAL DYNAMICS	248	253	4,530	514,612	航空宇宙・防衛
GENERAL ELEC CO	8,563	8,807	27,398	3,111,930	コングロマリット
GENERAL MILLS	543	593	3,625	411,728	食品
GENERAL MOTORS CO	1,292	1,368	4,779	542,888	自動車
GENUINE PARTS CO	136	144	1,401	159,220	販売
GILEAD SCIENCES INC	1,330	1,295	9,370	1,064,315	バイオテクノロジー
GLOBAL PAYMENTS INC	115	157	1,094	124,342	情報技術サービス
GOLDMAN SACHS GROUP	354	357	8,177	928,802	資本市場
GOODYEAR TIRE & RUBBER CO	252	272	819	93,113	自動車部品
WR GRACE & CO	—	67	432	49,121	化学
GRAINGER(W.W.) INC	53	55	1,303	148,058	商社・流通業
HCA HOLDINGS INC	305	295	2,082	236,486	ヘルスケア・プロバイダー/ヘルスケア・サービス
HP INC	1,637	1,670	2,596	294,950	コンピュータ・周辺機器
HALLIBURTON CO	771	842	4,538	515,469	エネルギー設備・サービス
HANESBRANDS INC	359	377	865	98,271	繊維・アパレル・贅沢品

銘柄	期首(前期末)		当 期 末		業 種 等
	株 数	株 数	評 価 額		
			外貨建金額	邦貨換算金額	
(アメリカ)	百株	百株	千米ドル	千円	
HARLEY-DAVIDSON INC	190	179	1,073	121,944	自動車
HARMAN INTERNATIONAL	63	70	767	87,186	家庭用耐久財
HARRIS CORP	114	125	1,324	150,408	通信機器
HARTFORD FINANCIAL SERVICES	382	375	1,785	202,825	保険
HASBRO INC	101	115	970	110,214	レジャー用品
HELMERICH & PAYNE	96	106	861	97,893	エネルギー設備・サービス
HERSHEY CO/THE	139	144	1,409	160,104	食品
HERTZ GLOBAL HOLDINGS INC	346	—	—	—	陸運・鉄道
HESS CORP	234	287	1,693	192,325	石油・ガス・消耗燃料
HEWLETT PACKARD ENTERPRISE	1,666	1,624	3,931	446,562	コンピュータ・周辺機器
HILTON WORLDWIDE HOLDINGS INC	439	594	1,549	176,020	ホテル・レストラン・レジャー
HOLLYFRONTIER CORP	166	166	516	58,617	石油・ガス・消耗燃料
HOLOGIC INC	216	247	951	108,036	ヘルスケア機器・用品
HOME DEPOT	1,164	1,214	15,743	1,788,107	専門小売り
HONEYWELL INTERNATIONAL INC	673	709	8,003	909,002	コングロマリット
HORMEL FOODS CORP	131	292	986	112,065	食品
HUMANA INC	134	145	3,038	345,110	ヘルスケア・プロバイダー/ヘルスケア・サービス
HUNT J B TRANSPORT SVCS INC	87	87	849	96,512	陸運・鉄道
HUNTINGTON BANCSHARES INC	750	1,070	1,394	158,354	銀行
HUNTINGTON INGALLS INDUSTRIE	—	46	843	95,768	航空宇宙・防衛
IMS HEALTH HOLDINGS INC	144	—	—	—	ヘルスケア・テクノロジー
IDEXX LABORATORIES INC	—	86	981	111,451	ヘルスケア機器・用品
IHS INC-CLASS A	61	—	—	—	専門サービス
ILLINOIS TOOL WORKS INC	299	312	3,934	446,895	機械
ILLUMINA INC	130	142	1,816	206,313	ライフサイエンス・ツール/サービス
INCYTE CORP	148	167	1,749	198,707	バイオテクノロジー
INGREDION INC	—	73	873	99,239	食品
INTEL CORP	4,304	4,638	15,950	1,811,610	半導体・半導体製造装置
INTERCONTINENTAL EXCHANGE INC	100	582	3,363	382,012	資本市場
INTERNATIONAL BUSINESS MACHINES	843	891	14,252	1,618,848	情報技術サービス
INTERNATIONAL FLAVORS & FRAGRANCE	73	81	980	111,328	化学
IP(INTERNATIONAL PAPER CO)	360	390	2,004	227,726	容器・包装
INTERPUBLIC GROUP	369	392	940	106,856	メディア
INTUIT INC	238	241	2,768	314,485	ソフトウェア
INTUITIVE SURGICAL INC	33	38	2,426	275,633	ヘルスケア機器・用品
ISIS PHARMACEUTICALS INC	109	—	—	—	バイオテクノロジー
JPMORGAN CHASE & CO	3,352	3,550	29,557	3,357,118	銀行
JACOBS ENGINEERING GROUP INC	110	123	736	83,612	建設・土木
JARDEN CORP	184	—	—	—	家庭用耐久財
JOHNSON & JOHNSON	2,510	2,689	30,100	3,418,833	医薬品
JOHNSON CONTROLS INC	590	—	—	—	自動車部品
JONES LANG LASALLE INC	42	47	474	53,863	不動産管理・開発
JUNIPER NETWORKS INC	314	335	902	102,466	通信機器
KLA TENCOR CORP	142	150	1,155	131,236	半導体・半導体製造装置
KANSAS CITY SOUTHERN	102	106	906	102,913	陸運・鉄道
KELLOGG CO	243	255	1,827	207,577	食品
KEURIG GREEN MOUNTAIN INC	106	—	—	—	食品
KEYCORP	765	1,070	1,893	215,109	銀行
KIMBERLY-CLARK CORP	329	352	3,999	454,294	家庭用品
KINDER MORGAN INC	1,683	1,856	3,982	452,386	石油・ガス・消耗燃料
KOHL'S CORP	181	185	1,008	114,538	複合小売り
KRAFT HEINZ CO/THE	548	596	4,784	543,444	食品
KROGER CO	844	880	2,897	329,136	食品・生活必需品小売り
L BRANDS, INC	227	240	1,727	196,184	専門小売り

銘柄	期首(前期末)		当 期 末		業 種 等
	株 数	株 数	評 価 額		
			外貨建金額	邦貨換算金額	
(アメリカ)	百株	百株	千米ドル	千円	
LKQ CORP	281	300	980	111,319	販売
L-3 COMMUNICATIONS HLDGS	73	77	1,220	138,583	航空宇宙・防衛
LABORATORY CRP OF AMER HLDGS	94	103	1,290	146,526	ヘルスケア・プロバイダー/ヘルスケア・サービス
LAM RESEARCH	141	161	1,648	187,252	半導体・半導体製造装置
LAS VEGAS SANDS CORP	358	435	2,658	301,977	ホテル・レストラン・レジャー
ESTEE LAUDER COMPANIES-CL A	205	214	1,651	187,546	パーソナル用品
LEAR CORP	69	69	905	102,813	自動車部品
LEGGETT & PLATT INC	123	134	649	73,800	家庭用耐久財
LEGG MASON INC	92	—	—	—	資本市場
LENNAR CORP-A	156	180	763	86,725	家庭用耐久財
LEUCADIA NATIONAL CORP	292	322	739	83,971	各種金融サービス
LEVEL 3 COMMUNICATIONS INC	269	301	1,688	191,826	各種電気通信サービス
LIBERTY BROADBAND CORP-C	—	110	777	88,343	メディア
LIBERTY INTERACTIVE CORPORATION QVC GR-A	414	423	879	99,884	インターネット販売・通信販売
LIBERTY MEDIA CORP-A	81	—	—	—	メディア
LIBERTY MEDIA CORP-C	179	—	—	—	メディア
LIBERTY SIRIUSXM GROUP	—	98	341	38,765	メディア
LIBERTY SIRIUS GROUP-C	—	193	660	74,991	メディア
ELI LILLY & CO.	904	974	6,551	744,076	医薬品
LINCOLN NATIONAL CORP	227	234	1,521	172,781	保険
LINEAR TECHNOLOGY CORP	213	238	1,466	166,544	半導体・半導体製造装置
LINKEDIN CORP - A	103	119	2,327	264,343	インターネットソフトウェア・サービス
LOCKHEED MARTIN	252	258	6,908	784,627	航空宇宙・防衛
LOEWS CORP	269	277	1,252	142,238	保険
LOWES COS INC	839	863	6,270	712,209	専門小売り
LULULEMON ATHLETICA INC	106	106	605	68,769	繊維・アパレル・贅沢品
M & T BANK CORP	127	137	2,018	229,267	銀行
MGM RESORTS INTERNATIONAL	400	449	1,300	147,739	ホテル・レストラン・レジャー
MSCI INC	—	93	750	85,295	資本市場
MACQUARIE INFRASTRUCTURE CORPORATION	—	76	619	70,394	運送インフラ
MACYS INC	307	304	1,274	144,708	複合小売り
MANPOWERGROUP INC	70	70	605	68,732	専門サービス
MARATHON OIL CORP	624	857	1,576	179,004	石油・ガス・消耗燃料
MARATHON PETROLEUM CORP	489	524	2,515	285,735	石油・ガス・消耗燃料
MARKEL CORP	12	14	1,249	141,916	保険
MARSH & MCLENNAN COS	480	507	3,482	395,551	保険
MARRIOTT INTERNATIONAL-CLA	193	322	2,608	296,239	ホテル・レストラン・レジャー
MARTIN MARIETTA MATERIALS	51	59	1,321	150,052	建設資材
MASCO CORP	310	329	1,026	116,550	建設関連製品
MASTERCARD INC	905	952	9,857	1,119,667	情報技術サービス
MATTEL INC	301	334	995	113,086	レジャー用品
MAXIM INTEGRATED PRODUCTS	256	287	1,097	124,652	半導体・半導体製造装置
MCCORMICK & CO INC.	108	113	1,012	114,984	食品
MCDONALD'S CORP	854	837	9,984	1,134,047	ホテル・レストラン・レジャー
MCGRAW HILL FINANCIAL INC	247	—	—	—	各種金融サービス
MCKESSON CORP	209	224	3,261	370,390	ヘルスケア・プロバイダー/ヘルスケア・サービス
MEAD JOHNSON NUTRITION CO	184	178	1,284	145,928	食品
MEDIVATION INC	142	—	—	—	バイオテクノロジー
MEDNAX INC	83	91	599	68,133	ヘルスケア・プロバイダー/ヘルスケア・サービス
MELCO CROWN ENTERTAINMENT-ADR	75	184	348	39,623	ホテル・レストラン・レジャー
MERCADOLIBRE INC	—	39	617	70,145	インターネットソフトウェア・サービス
MERCK & CO INC	2,553	2,716	16,363	1,858,611	医薬品
METLIFE INC	857	914	5,088	577,922	保険
METTLER-TOLEDO INTL	25	26	1,081	122,879	ライフサイエンス・ツール/サービス

銘柄	期首(前期末)		当 期 末		業 種 等
	株 数	株 数	評 価 額		
			外貨建金額	邦貨換算金額	
(アメリカ)	百株	百株	千ドル	千円	
MICROSOFT CORP	6,886	7,278	43,828	4,977,997	ソフトウェア
MICROCHIP TECHNOLOGY	188	217	1,372	155,842	半導体・半導体製造装置
MICRON TECHNOLOGY	991	1,009	1,877	213,274	半導体・半導体製造装置
MIDDLEBY CORP	—	57	794	90,222	機械
MOHAWK INDUSTRIES	57	63	1,230	139,725	家庭用耐久財
MOLSON COORS BREWING CO-B	138	186	1,776	201,815	飲料
MONDELEZ INTERNATIONAL INC	1,460	1,524	6,252	710,212	食品
MONSANTO CO	424	428	4,462	506,879	化学
MONSTER BEVERAGE CORP	130	398	1,788	203,128	飲料
MOODYS CORP	163	168	1,626	184,765	資本市場
MORGAN STANLEY	1,335	1,405	5,913	671,671	資本市場
MOSAIC CO/THE	293	334	974	110,658	化学
MOTOROLA SOLUTIONS INC	144	145	1,173	133,267	通信機器
MURPHY OIL CORP	150	167	555	63,068	石油・ガス・消耗燃料
NRG ENERGY INC	294	—	—	—	独立系発電事業者・エネルギー販売業者
NASDAQ INC	111	111	719	81,771	資本市場
NATIONAL OILWELL VARCO INC	350	365	1,416	160,851	エネルギー設備・サービス
NAVIENT CORP	339	299	508	57,732	消費者金融
NETAPP INC	279	267	946	107,535	コンピュータ・周辺機器
NETFLIX INC	364	420	5,004	568,436	インターネット販売・通信販売
NETSUITE INC	33	—	—	—	ソフトウェア
HONGKONG LAND HOLDINGS LTD	500	1,140	714	81,184	不動産管理・開発
JARDINE MATHESON HLDGS LTD	—	241	1,324	150,386	コングロマリット
NEW YORK COMMUNITY BANCORP	441	471	764	86,824	貯蓄・抵当・不動産金融
NEWELL BRANDS INC	241	422	1,928	219,043	家庭用耐久財
NEWFIELD EXPLORATION CO	—	204	930	105,726	石油・ガス・消耗燃料
NEWMONT MINING CORP HOLDINGS CO	470	533	1,784	202,681	金属・鉱業
NEWS CORP/NEW-CL A-W/I	336	374	441	50,167	メディア
NEXTERA ENERGY INC	408	452	5,198	590,388	電力
NIKE INC-B	614	1,322	6,854	778,542	繊維・アパレル・贅沢品
NISOURCE INC	—	332	718	81,601	総合公益事業
NOBLE ENERGY INC	395	426	1,682	191,121	石油・ガス・消耗燃料
NORDSTROM INC	128	127	726	82,509	複合小売り
NORFOLK SOUTHERN CORP	273	286	3,030	344,199	陸運・鉄道
NORTHERN TRUST CORP	198	214	1,827	207,574	資本市場
NORTHROP GRUMMAN CORP	161	165	4,105	466,343	航空宇宙・防衛
NUANCE COMMUNICATIONS INC	225	250	399	45,346	ソフトウェア
NUCOR CORP	294	318	2,070	235,131	金属・鉱業
NVIDIA CORP	480	524	4,814	546,832	半導体・半導体製造装置
OGE ENERGY CORP	177	196	635	72,150	電力
OREILLY AUTOMOTIVE INC,	90	92	2,557	290,463	専門小売り
OCCIDENTAL PETE CORP	695	748	5,309	603,030	石油・ガス・消耗燃料
OCEANEERING INTL INC	95	—	—	—	エネルギー設備・サービス
OMNICOM GROUP	224	230	1,979	224,791	メディア
ONEOK INC	198	210	1,184	134,571	石油・ガス・消耗燃料
ORACLE CORPORATION	3,144	3,035	11,827	1,343,355	ソフトウェア
PG&E CORP	436	496	2,895	328,887	電力
PNC FINANCIAL	468	481	5,363	609,146	銀行
PPG INDUSTRIES	246	264	2,534	287,827	化学
PPL CORPORATION	615	669	2,224	252,650	電力
PVH CORP	76	80	855	97,188	繊維・アパレル・贅沢品
PACCAR	325	341	2,230	253,338	機械
PACKAGING CORP OF AMERICA	89	96	836	95,025	容器・包装
PALO ALTO NETWORKS INC	64	91	1,173	133,279	通信機器

銘柄	期首(前期末)		当 期 末		業 種 等
	株 数	株 数	評 価 額		
			外貨建金額	邦貨換算金額	
(アメリカ)	百株	百株	千米ドル	千円	
PARKER HANNIFIN CORP	127	133	1,894	215,202	機械
PARSLEY ENERGY INC-CLASS A	—	150	552	62,798	石油・ガス・消耗燃料
PATTERSON COS INC	75	87	344	39,140	ヘルスケア・プロバイダー/ヘルスケア・サービス
PAYCHEX INC	295	315	1,853	210,480	情報技術サービス
PAYPAL HOLDINGS INC	988	1,063	4,144	470,747	情報技術サービス
PEOPLES UNITED FINANCIAL INC	270	305	577	65,577	銀行
PEPCO HOLDINGS INC	227	—	—	—	電力
PEPSICO INC	1,331	1,413	14,230	1,616,280	飲料
PFIZER INC	5,589	5,959	18,824	2,138,084	医薬品
PHILIP MORRIS INTERNATIONAL	1,405	1,523	13,367	1,518,265	タバコ
PHILLIPS 66	490	460	3,930	446,396	石油・ガス・消耗燃料
PINNACLE WEST CAPITAL CORP	98	111	819	93,067	電力
PIONEER NATURAL RESOURCES CO	135	166	3,140	356,642	石油・ガス・消耗燃料
PLAINS GP HOLDINGS LP-CL A	190	—	—	—	石油・ガス・消耗燃料
PLAINS GP HOLDINGS LP-CL A	—	90	307	34,975	石油・ガス・消耗燃料
POLARIS INDUSTRIES INC	56	62	548	62,286	レジャー用品
PRAXAIR INC	261	279	3,341	379,505	化学
PRECISION CASTPARTS CORP	124	—	—	—	航空宇宙・防衛
T ROWE PRICE GROUP INC	232	247	1,866	212,034	資本市場
PRICELINE GROUP INC/THE	45	48	7,267	825,480	インターネット販売・通信販売
PRINCIPAL FINANCIAL GROUP	267	279	1,659	188,453	保険
PROCTER & GAMBLE CO	2,462	2,512	20,847	2,367,812	家庭用品
PROGRESSIVE CO	538	565	1,882	213,823	保険
PRUDENTIAL FINANCIAL INC	411	427	4,385	498,129	保険
PUBLIC SVC ENTERPRISE	458	508	2,120	240,834	総合公益事業
PULTEGROUP INC	295	323	590	67,062	家庭用耐久財
QORVO INC	133	127	666	75,700	半導体・半導体製造装置
QUALCOMM INC	1,424	1,446	9,595	1,089,874	半導体・半導体製造装置
QUANTA SERVICES INC	186	—	—	—	建設・土木
QUEST DIAGNOSTICS INC	133	141	1,245	141,442	ヘルスケア・プロバイダー/ヘルスケア・サービス
QUINTILES IMS HOLDINGS INC	81	142	1,074	122,091	ライフサイエンス・ツール/サービス
RALPH LAUREN CORPORATION	54	58	627	71,271	繊維・アパレル・贅沢品
RANGE RESOURCES CORP	150	190	729	82,911	石油・ガス・消耗燃料
RAYMOND JAMES FINANCIAL INC	120	131	963	109,390	資本市場
RAYTHEON COMPANY	277	289	4,308	489,316	航空宇宙・防衛
REALOGY HOLDINGS CORP	130	—	—	—	不動産管理・開発
RED HAT INC	163	178	1,383	157,128	ソフトウェア
REGENERON PHARMACEUTICALS	69	75	2,799	317,971	バイオテクノロジー
REGIONS FINANCIAL CORP	1,200	1,260	1,766	200,641	銀行
REINSURANCE GROUP OF AMERICA	—	63	772	87,755	保険
REPUBLIC SERVICES INC-CL A	218	241	1,332	151,316	商業サービス・用品
RESMED INC	132	141	845	95,976	ヘルスケア機器・用品
REYNOLDS AMERICAN INC	779	838	4,603	522,823	タバコ
RITE AID CORP	880	1,080	870	98,869	食品・生活必需品小売り
ROBERT HALF INTERNATIONAL INC	121	133	617	70,107	専門サービス
ROCKWELL AUTOMATION INC	124	129	1,757	199,587	電気設備
ROCKWELL COLLINS INC	122	128	1,211	137,604	航空宇宙・防衛
ROPER TECHNOLOGIES INC	91	99	1,809	205,481	コングロマーリット
ROSS STORES INC	375	390	2,618	297,448	専門小売り
SBA COMMUNICATIONS CORP-CL A	116	120	1,176	133,651	各種電気通信サービス
S&P GLOBAL INC	—	263	3,005	341,371	資本市場
SEI INVESTMENTS COMPANY	129	141	679	77,127	資本市場
SABRE CORP	157	200	505	57,448	情報技術サービス
ST JUDE MEDICAL INC	251	277	2,201	250,088	ヘルスケア機器・用品

銘柄	期首(前期末)		当 期 末		業 種 等
	株 数	株 数	評 価 額		
			外貨建金額	邦貨換算金額	
(アメリカ)	百株	百株	千米ドル	千円	
SALESFORCE.COM INC	563	630	4,460	506,612	ソフトウェア
SAN DISK CORPORATION	188	—	—	—	コンピュータ・周辺機器
SCANA CORP	124	139	993	112,865	総合公益事業
HENRY SCHEIN INC	74	80	1,208	137,263	ヘルスケア・プロバイダー/ヘルスケア・サービス
SCHLUMBERGER LTD	1,147	1,365	11,524	1,308,974	エネルギー設備・サービス
SCHWAB (CHARLES) CORP	1,072	1,165	4,543	516,050	資本市場
SCRIPPS NETWORKS INTER-CL A	71	78	539	61,305	メディア
SEALED AIR CORP	187	192	891	101,229	容器・包装
SEATTLE GENETICS INC	—	97	642	73,000	バイオテクノロジー
SEMPRA ENERGY	214	235	2,324	264,003	総合公益事業
SERVICENOW INC	130	165	1,317	149,681	ソフトウェア
SHERWIN-WILLIAMS	72	78	2,077	236,010	化学
SIGNATURE BANK	45	55	831	94,484	銀行
SIRIUS XM HOLDINGS INC	2,220	1,630	705	80,163	メディア
SKYWORKS SOLUTIONS INC	176	181	1,354	153,814	半導体・半導体製造装置
SMITH (A. O.) CORP	—	144	718	81,614	建設関連製品
JM SMUCKER CO/THE-NEW	103	113	1,423	161,728	食品
SNAP-ON INC	51	58	985	111,926	機械
SOUTHERN CO.	825	963	4,513	512,652	電力
SOUTHWEST AIRLINES	153	153	720	81,797	旅客航空輸送業
SOUTHWESTERN ENERGY CO	336	468	575	65,328	石油・ガス・消耗燃料
SPECTRA ENERGY CORP	615	700	2,850	323,748	石油・ガス・消耗燃料
SPECTRUM BRANDS HOLDINGS INC	—	26	300	34,155	家庭用品
SPLUNK INC	116	128	717	81,515	ソフトウェア
SPRINT CORP	710	830	668	75,888	無線通信サービス
STANLEY BLACK & DECKER INC	141	150	1,787	202,995	機械
STAPLES INC	569	620	604	68,659	専門小売り
STARBUCKS CORP	1,345	1,438	8,268	939,136	ホテル・レストラン・レジャー
STARWOOD HOTELS & RESORTS	154	—	—	—	ホテル・レストラン・レジャー
STATE STREET CORP	373	381	3,015	342,556	資本市場
STERICYCLE INC	76	88	630	71,574	商業サービス・用品
STRYKER CORP	307	329	3,685	418,556	ヘルスケア機器・用品
SUNTRUST BKS INC.	466	483	2,537	288,229	銀行
SYMANTEC CORP	627	608	1,480	168,152	ソフトウェア
SYNOPTIS INC	138	149	855	97,174	ソフトウェア
SYNCHRONY FINANCIAL	747	830	2,914	330,986	消費者金融
SYSCO CORP	539	514	2,748	312,216	食品・生活必需品小売り
TD AMERITRADE HOLDING CORP	240	253	1,061	120,575	資本市場
TJX COS INC	611	643	4,972	564,755	専門小売り
T-MOBILE US INC	258	283	1,557	176,851	無線通信サービス
TABLEAU SOFTWARE INC-CL A	44	—	—	—	ソフトウェア
TARGET CORP	541	534	4,110	466,896	複合小売り
TARGA RESOURCES CORP	—	164	874	99,357	石油・ガス・消耗燃料
TEGNA INC	187	206	461	52,457	メディア
TELEFLEX INC	—	43	667	75,840	ヘルスケア機器・用品
TERADATA CORP	132	—	—	—	情報技術サービス
TESORO CORP	113	120	1,063	120,771	石油・ガス・消耗燃料
TESLA MOTORS INC	88	128	2,391	271,574	自動車
TEVA PHARMACEUTICAL-SP ADR	—	898	3,326	377,788	医薬品
TEXAS INSTRUMENTS INC	930	984	6,938	788,038	半導体・半導体製造装置
TEXTRON INC	249	264	1,250	142,009	航空宇宙・防衛
THERMO FISHER SCIENTIFIC INC	360	386	5,457	619,836	ライフサイエンス・ツール/サービス
3M CORP	566	593	10,178	1,156,106	コングロマリット
TIFFANY & CO	119	127	1,057	120,070	専門小売り

銘柄	期首(前期末)		当 期 末		業 種 等
	株 数	株 数	評 価 額		
			外貨建金額	邦貨換算金額	
(アメリカ)	百株	百株	千米ドル	千円	
TIME WARNER INC	739	763	7,121	808,898	メディア
TIME WARNER CABLE-A	255	—	—	—	メディア
TOLL BROTHERS INC	147	164	499	56,756	家庭用耐久財
TORCHMARK CORP	112	112	801	90,993	保険
TOWERS WATSON & CO-CL A	62	—	—	—	専門サービス
TOTAL SYSTEM SERVICES INC	152	163	794	90,197	情報技術サービス
TRACTOR SUPPLY COMPANY	126	130	996	113,191	専門小売り
TRANSIGM GROUP INC	47	52	1,293	146,961	航空宇宙・防衛
TRAVELERS COS INC/THE	282	281	3,255	369,810	保険
TRIMBLE INC	232	255	739	83,992	電子装置・機器・部品
TRIPADVISOR INC	107	123	590	67,029	インターネット販売・通信販売
TWENTY-FIRST CENTURY FOX INC	1,107	1,038	2,860	324,921	メディア
TWENTY-FIRST CENTURY FOX INC CLASS B	391	428	1,178	133,829	メディア
TWITTER INC	516	572	1,042	118,436	インターネットソフトウェア・サービス
TYSON FOODS INC-CL A	279	289	1,655	187,986	食品
UGI CORP	—	178	789	89,663	ガス
US BANCORP	1,596	1,679	8,455	960,369	銀行
ULTA SALON COSMETICS & FRAGR	56	59	1,530	173,793	専門小売り
UNDER ARMOUR INC-CLASS A	165	184	559	63,594	繊維・アパレル・贅沢品
UNDER ARMOUR INC-CLASS C	—	187	468	53,226	繊維・アパレル・贅沢品
UNION PAC CORP	786	817	8,402	954,302	陸運・鉄道
UNITED CONTINENTAL HOLDINGS INC	83	76	518	58,922	旅客航空輸送業
UNITED PARCEL SERVICE-CL B	635	678	7,902	897,596	航空貨物・物流サービス
UNITED RENTALS INC	86	86	905	102,865	商社・流通業
UNITED TECHNOLOGIES	767	780	8,378	951,659	航空宇宙・防衛
UNITED THERAPEUTICS CORP	40	43	561	63,771	バイオテクノロジー
UNITEDHEALTH GROUP INC	863	935	14,741	1,674,346	ヘルスケア・プロバイダー/ヘルスケア・サービス
UNIVERSAL HEALTH SERVICES-B	83	92	1,147	130,387	ヘルスケア・プロバイダー/ヘルスケア・サービス
UNUM GROUP	227	225	964	109,556	保険
V F CORP	305	331	1,892	214,968	繊維・アパレル・贅沢品
VALERO ENERGY CORP	451	450	2,903	329,768	石油・ガス・消耗燃料
VALSPAR CORP	—	73	744	84,604	化学
VANTIV INC - CL A	132	161	913	103,702	情報技術サービス
VARIAN MEDICAL SYSTEMS INC	88	95	855	97,218	ヘルスケア機器・用品
VERISIGN INC	93	96	762	86,640	インターネットソフトウェア・サービス
VERIZON COMMUNICATIONS	3,685	4,005	19,924	2,263,067	各種電気通信サービス
VERISK ANALYTICS INC	145	159	1,318	149,728	専門サービス
VERTEX PHARMACEUTICALS	221	248	1,873	212,808	バイオテクノロジー
VIACOM INC-CLASS B	315	341	1,249	141,870	メディア
VISA INC-CLASS A SHARES	1,769	1,853	14,325	1,627,095	情報技術サービス
VMWARE INC - CLASS A	74	74	593	67,415	ソフトウェア
VOYA FINANCIAL INC	211	203	801	91,074	各種金融サービス
VULCAN MATERIALS CO	122	133	1,695	192,603	建設資材
WABCO HOLDINGS INC	52	52	557	63,308	機械
WEC ENERGY GROUP INC	292	306	1,704	193,553	総合公益事業
WABTEC CORP	86	90	793	90,078	機械
WAL-MART STORES INC	1,459	1,518	10,616	1,205,866	食品・生活必需品小売り
WALGREENS BOOTS ALLIANCE INC	794	902	7,667	870,817	食品・生活必需品小売り
WASTE CONNECTIONS INC	—	175	1,338	152,055	商業サービス・用品
WASTE MANAGEMENT INC	410	432	2,980	338,559	商業サービス・用品
WATERS CORP	73	80	1,078	122,511	ライフサイエンス・ツール/サービス
WELLS FARGO CO	4,420	4,710	25,598	2,907,517	銀行
WESTAR ENERGY INC	—	146	828	94,056	電力
WESTERN DIGITAL CORP	209	278	1,726	196,050	コンピュータ・周辺機器

銘柄	期首(前期末)		当 期 末		業 種 等
	株 数	株 数	評 価 額		
			外貨建金額	邦貨換算金額	
(アメリカ)	百株	百株	千米ドル	千円	
WESTERN UNION CO	463	491	1,025	116,498	情報技術サービス
WESTLAKE CHEMICAL CORP	41	—	—	—	化学
WESTROCK CO	243	243	1,251	142,194	容器・包装
WHIRLPOOL CORP	70	75	1,275	144,814	家庭用耐久財
WHITEWAVE FOODS CO - CL A	162	175	965	109,638	食品
WHITING PETROLEUM CORP	178	—	—	—	石油・ガス・消耗燃料
WHOLE FOODS MARKET INC	323	316	972	110,401	食品・生活必需品小売り
WILLIAMS COS	640	694	2,179	247,587	石油・ガス・消耗燃料
WORKDAY INC-CLASS A	101	120	884	100,422	ソフトウェア
WYNDHAM WORLDWIDE CORP	109	109	806	91,564	ホテル・レストラン・レジャー
WYNN RESORTS LTD	77	84	826	93,852	ホテル・レストラン・レジャー
XCEL ENERGY INC	460	494	1,916	217,644	電力
XILINX INC	230	250	1,359	154,383	半導体・半導体製造装置
XEROX CORP	920	840	782	88,919	情報技術サービス
XYLEM INC	170	182	941	106,913	機械
YAHOO! INC	808	884	3,553	403,626	インターネットソフトウェア・サービス
YUM BRANDS INC	392	361	2,276	258,561	ホテル・レストラン・レジャー
ZAYO GROUP HOLDINGS INC	—	155	519	58,976	各種電気通信サービス
ZILLOW GROUP INC - C	86	109	378	43,046	インターネットソフトウェア・サービス
ZIMMER BIOMET HOLDINGS INC	157	198	2,008	228,104	ヘルスケア機器・用品
ZOETIS INC	432	458	2,281	259,161	医薬品
ALKERMES PLC	138	152	854	97,041	バイオテクノロジー
ALLERGAN PLC	357	388	7,421	842,946	医薬品
AON PLC	256	263	2,955	335,666	保険
ARCH CAPITAL GROUP LTD	114	121	1,015	115,373	保険
AXIS CAPITAL HOLDINGS LTD	90	95	587	66,758	保険
AXALTA COATING SYSTEMS LTD	125	212	543	61,690	化学
ACCENTURE PLC-CL A	567	610	7,180	815,608	情報技術サービス
BUNGE LIMITED	130	138	970	110,266	食品
DELPHI AUTOMOTIVE PLC	258	269	1,714	194,775	自動車部品
EATON CORP PLC	426	444	3,019	342,971	電気設備
ENDO INTERNATIONAL PLC	189	205	325	36,951	医薬品
ENSCO PLC-CL A	199	—	—	—	エネルギー設備・サービス
EVEREST RE GROUP LTD	40	40	840	95,449	保険
FREESCALE SEMICONDUCTOR LTD	93	—	—	—	半導体・半導体製造装置
IHS MARKIT LTD	—	353	1,234	140,216	専門サービス
INGERSOLL-RAND PLC	241	251	1,879	213,500	機械
WEATHERFORD INTERNATIONAL PLC	684	850	453	51,553	エネルギー設備・サービス
INVESCO LTD	394	396	1,256	142,669	資本市場
JAZZ PHARMACEUTICALS PLC	54	62	630	71,560	医薬品
JOHNSON CONTROLS INTERNATIONAL PLC	—	914	4,079	463,313	建設関連製品
LIBERTY GLOBAL PLC-A	224	240	709	80,550	メディア
LIBERTY GLOBAL PLC -SERIES C	554	595	1,693	192,400	メディア
LIBERTY GLOBAL PLC LILAC - C	—	112	231	26,342	メディア
MALLINCKRODT PLC	104	111	594	67,525	医薬品
MARVELL TECHNOLOGY GROUP LTD	353	410	575	65,334	半導体・半導体製造装置
MEDTRONIC PLC	1,284	1,368	9,804	1,113,590	ヘルスケア機器・用品
MICHAEL KORS HOLDINGS LTD	176	161	780	88,634	繊維・アパレル・贅沢品
NIELSEN HOLDINGS PLC	313	361	1,531	173,891	専門サービス
NORWEGIAN CRUISE LINE HOLDIN	150	161	654	74,315	ホテル・レストラン・レジャー
PARTNERRE LTD	44	—	—	—	保険
RENATISSANCERE HOLDINGS LTD	40	42	546	62,124	保険
SEAGATE TECHNOLOGY	274	305	1,194	135,657	コンピュータ・周辺機器
PENTAIR PLC	164	167	996	113,200	機械

銘柄	株数	当 期		期 末		業 種 等
		株 数	株 数	評 価 額		
				外貨建金額	邦貨換算金額	
(アメリカ)	百株	百株	千米ドル	千円		
SIGNET JEWELERS LTD	67	71	664	75,512		専門小売り
TYCO INTERNATIONAL PLC	376	—	—	—		商業サービス・用品
WILLIS TOWERS WATSON PLC	—	132	1,603	182,129		保険
WILLIS GROUP HOLDINGS PLC	151	—	—	—		保険
PERRIGO CO PLC	133	138	1,168	132,696		医薬品
XL GROUP PLC	274	—	—	—		保険
XL GROUP LTD	—	264	955	108,546		保険
ACE LTD	293	—	—	—		保険
CHUBB LTD	—	456	5,869	666,672		保険
GARMIN LTD	102	114	594	67,498		家庭用耐久財
TE CONNECTIVITY LTD	365	355	2,463	279,786		電子装置・機器・部品
CHECK POINT SOFTWARE TECHNOLOGIES LTD.	60	127	1,058	120,243		ソフトウェア
TARO PHARMACEUTICAL INDUSTRIES LTD	5	15	157	17,909		医薬品
AERCAP HOLDINGS NV	76	165	718	81,597		商社・流通業
CORE LABORATORIES N.V.	38	43	498	56,648		エネルギー設備・サービス
MOBILEYE NV	71	170	619	70,399		ソフトウェア
LYONDELLBASELL INDU-CL A	359	345	3,056	347,179		化学
MYLAN NV	381	449	1,600	181,805		医薬品
NXP SEMICONDUCTORS NV	106	287	2,806	318,803		半導体・半導体製造装置
SENSATA TECHNOLOGIES HOLDING	154	169	642	72,941		電気設備
ROYAL CARIBBEAN CRUISES LTD	162	169	1,369	155,575		ホテル・レストラン・レジャー
AVAGO TECHNOLOGIES LTD	236	—	—	—		半導体・半導体製造装置
BROADCOM LTD	—	388	6,460	733,817		半導体・半導体製造装置
FLEX LTD	510	550	800	90,892		電子装置・機器・部品
小 計	株 数 ・ 金 額	287,297	305,893	1,916,327	217,656,509	
	銘柄 数 < 比 率 >	608	603	—	< 63.4% >	
(カナダ)			千カナダドル			
ARC RESOURCES LTD	300	364	870	74,473		石油・ガス・消耗燃料
AGNICO EAGLE MINES LTD	188	216	1,172	100,326		金属・鉱業
AGRIUM INC	126	131	1,782	152,552		化学
ALIMENTATION COUCHE-TARD-B	377	416	2,520	215,682		食品・生活必需品小売り
ALTAGAS LTD	141	166	538	46,051		石油・ガス・消耗燃料
ATCO LTD CL1	68	68	292	25,003		総合公益事業
BCE INC	130	153	882	75,489		各種電気通信サービス
BANK OF MONTREAL	587	631	5,652	483,684		銀行
BANK OF NOVA SCOTIA HALIFAX	1,099	1,179	8,758	749,489		銀行
BARRICK GOLD	1,090	1,157	2,412	206,424		金属・鉱業
BLACKBERRY LTD	439	509	514	43,990		コンピュータ・周辺機器
BOMBARDIER B SHEARS	1,670	1,890	3,353	30,243		航空宇宙・防衛
BROOKFIELD ASSET MANAGE-CL A	778	856	3,703	316,870		資本市場
CAE INC	260	260	504	43,183		航空宇宙・防衛
CCL INDUSTRIES INC - CL B	23	26	614	52,579		容器・包装
CI FINANCIAL CORP	226	242	652	55,849		資本市場
CAMECO CORP	346	386	499	42,773		石油・ガス・消耗燃料
CANADIAN IMPERIAL BANK OF COMMERCE	360	392	4,263	364,818		銀行
CANADIAN NATL RAILWAY CO	726	758	6,815	583,239		陸運・鉄道
CANADIAN NATURAL RESOURCES LTD	989	1,076	4,863	416,171		石油・ガス・消耗燃料
CANADIAN OIL SANDS LTD	420	—	—	—		石油・ガス・消耗燃料
CANADIAN PACIFIC RAILWAY LTD	137	136	2,735	234,053		陸運・鉄道
CANADIAN TIRE CORP LTD A	64	70	976	83,529		複合小売り
CANADIAN UTILITIES LTD A	106	124	434	37,211		総合公益事業
CENOVUS ENERGY INC	753	830	1,716	146,875		石油・ガス・消耗燃料
CONSTELLATION SOFTWARE INC	17	19	1,150	98,412		ソフトウェア
CRESCENT POINT ENERGY CORP	448	537	934	80,000		石油・ガス・消耗燃料

銘柄	期首(前期末)		当 期 末		業 種 等
	株 数	株 数	評 価 額		
			外貨建金額	邦貨換算金額	
(カナダ)	百株	百株	千カナダドル	千円	
DOLLARAMA INC	115	115	1,171	100,216	複合小売り
ELDORADO GOLD CORPORATION	628	708	276	23,627	金属・鉱業
ELEMENT FLEET MANAGEMENT CORP	330	360	424	36,288	各種金融サービス
EMERA INC	—	49	216	18,532	電力
EMPIRE CO LTD A	162	162	293	25,118	食品・生活必需品小売り
ENCANA CORP	790	950	1,612	137,951	石油・ガス・消耗燃料
ENBRIDGE INC	777	913	5,078	434,533	石油・ガス・消耗燃料
FAIRFAX FINANCIAL HLDGS LTD	19	23	1,461	125,065	保険
FINNING INTERNATIONAL INC	149	180	495	42,357	商社・流通業
FIRST CAPITAL REALTY INC	113	113	227	19,474	不動産管理・開発
FIRST QUANTUM MINERALS LTD	594	704	1,098	94,036	金属・鉱業
FORTIS INC	255	384	1,536	131,435	電力
FRANCO-NEVADA CORP	147	181	1,384	118,499	金属・鉱業
GILDAN ACTIVEWEAR INC	212	208	745	63,772	繊維・アパレル・贅沢品
GOLDCORP INC	754	829	1,483	126,907	金属・鉱業
GREAT-WEST LIFE CO INC	280	300	1,040	89,052	保険
CGI GROUP INC - CLASS A	202	214	1,333	114,101	情報技術サービス
HUSKY ENERGY INC	301	357	578	49,520	石油・ガス・消耗燃料
HYDRO ONE LTD	—	173	393	33,663	電力
IGM FINANCIAL INC	85	103	390	33,456	資本市場
IMPERIAL OIL	267	285	1,290	110,401	石油・ガス・消耗燃料
INDUSTRIAL ALLIANCE INSURANC	99	99	562	48,100	保険
INTACT FINANCIAL CORP	119	126	1,169	100,098	保険
INTER PIPELINE LTD	304	331	911	78,031	石油・ガス・消耗燃料
JEAN COUTU GROUP INC-CLASS A	62	94	198	16,979	食品・生活必需品小売り
KEYERA CORP	161	178	672	57,513	石油・ガス・消耗燃料
KINROSS GOLD CORP	1,046	1,186	536	45,871	金属・鉱業
LINAMAR CORP	40	48	270	23,103	自動車部品
LOBLAW COMPANIES	204	223	1,547	132,410	食品・生活必需品小売り
MEG ENERGY CORP	136	—	—	—	石油・ガス・消耗燃料
MAGNA INTERNATIONAL INC	373	377	2,131	182,365	自動車部品
MANULIFE FINANCIAL CORP	1,796	1,927	4,443	380,244	保険
METHANEX CORP	82	82	481	41,160	化学
METRO INC	232	232	931	79,706	食品・生活必需品小売り
NATIONAL BANK OF CANADA	296	334	1,746	149,418	銀行
ONEX CORPORATION	80	80	751	64,307	各種金融サービス
OPEN TEXT CORP	111	121	994	85,109	ソフトウェア
PEMBINA PIPELINE CORP	299	393	1,544	132,162	石油・ガス・消耗燃料
PEYTO EXPLORATION & DEV CORP	129	172	584	50,056	石油・ガス・消耗燃料
POTASH CORP OF SASKATCHEWAN INC	758	812	1,995	170,788	化学
POWER CORPORATION OF CANADA	328	376	1,115	95,429	保険
POWER FINANCIAL CORP	223	243	819	70,136	保険
PRAIRIESKY ROYALTY LTD	126	207	684	58,614	石油・ガス・消耗燃料
RESTAURANT BRANDS INTERNATIONAL INC	184	213	1,364	116,721	ホテル・レストラン・レジャー
ROGERS COMMUNICATIONS-CL B	334	362	1,850	158,320	無線通信サービス
ROYAL BANK OF CANADA	1,349	1,457	12,809	1,096,146	銀行
SNC-LAVALIN GROUP INC	145	145	830	71,071	建設・土木
SAPUTO INC	239	258	1,181	101,135	食品
SEVEN GENERATIONS ENERGY - A	130	226	699	59,872	石油・ガス・消耗燃料
SHAW COMMUNICATIONS INC-B	375	404	1,050	89,882	メディア
SILVER WHEATON CORP	352	446	1,116	95,525	金属・鉱業
SUN LIFE FINANCIAL INC	552	606	3,123	267,262	保険
SUNCOR ENERGY INC	1,305	1,630	7,023	601,015	石油・ガス・消耗燃料
TECK RESOURCES LTD	492	549	1,892	161,979	金属・鉱業

銘柄	期首(前期末)		当 期 末		業 種 等	
	株 数	株 数	評 価 額			
			外貨建金額	邦貨換算金額		
(カナダ)	百株	百株	千カナダドル	千円		
TELUS CORP	193	193	814	69,676	各種電気通信サービス	
THOMSON REUTERS CORP	316	324	1,864	159,527	資本市場	
TORONTO DOMINION BANK	1,684	1,819	11,568	989,945	銀行	
TOURMALINE OIL CORP	173	216	803	68,794	石油・ガス・消耗燃料	
TRANSCANADA CORP	640	836	4,900	419,347	石油・ガス・消耗燃料	
TURQUOISE HILL RESOURCES LTD	870	980	440	37,652	金属・鉱業	
VALEANT PHARMACEUTICALS INTERNATIONAL	293	313	637	54,557	医薬品	
VERESEN INC	248	290	371	31,763	石油・ガス・消耗燃料	
VERMILION ENERGY INC	105	120	675	57,790	石油・ガス・消耗燃料	
WEST FRASER TIMBER	68	68	331	28,348	紙製品・林産品	
WESTON(GEORGE)LTD	48	48	530	45,365	食品・生活必需品小売り	
YAMANA GOLD INC	790	970	388	33,284	金属・鉱業	
YAMANA GOLD INC-RTS	—	60	0.9093	77	金属・鉱業	
小 計	株 数	金 額	35,939	40,079	158,509	13,563,673
	銘柄 数 < 比率 >		91	92	—	< 4.0% >
(イギリス)			千英ポンド			
ABERDEEN ASSET MANAGEMENT PLC	830	940	250	36,154	資本市場	
AMEC FOSTER WHEELER PLC PLC	332	—	—	—	エネルギー設備・サービス	
ANTOFAGASTA PLC	349	410	298	43,112	金属・鉱業	
ASHTED GROUP PLC	468	506	779	112,631	商社・流通業	
BHP BILLITON PLC	1,923	2,063	2,763	399,420	金属・鉱業	
ARM HOLDINGS PLC	1,267	—	—	—	半導体・半導体製造装置	
BARRATT DEVELOPMENTS PLC	910	980	464	67,099	家庭用耐久財	
SKY PLC	924	1,048	790	114,290	メディア	
AVIVA PLC	3,640	3,950	1,778	257,091	保険	
CRODA INTERNATIONAL PLC	127	—	—	—	化学	
DIAGEO PLC	2,277	2,467	4,837	699,253	飲料	
SCHRODERS PLC	118	133	371	53,653	資本市場	
DCC PLC	—	86	514	74,396	コングロマリット	
BAE SYSTEMS PLC	2,890	3,150	1,890	273,180	航空宇宙・防衛	
BRITISH AMERICAN TOBACCO PLC	1,690	1,829	7,943	1,148,131	タバコ	
STANDARD CHARTERED PLC	2,290	3,200	2,056	297,312	銀行	
STANDARD CHARTERED PLC-RIGHTS	654	—	—	—	銀行	
IMPERIAL BRANDS PLC	870	938	3,182	460,017	タバコ	
SABMILLER PLC	882	—	—	—	飲料	
HSBC HOLDINGS PLC	17,700	19,540	12,245	1,769,996	銀行	
LEGAL & GENERAL	5,430	5,770	1,394	201,576	保険	
MEGGITT PLC	706	780	368	53,191	航空宇宙・防衛	
MORRISON SUPERMARKETS	1,920	2,130	467	67,608	食品・生活必需品小売り	
ASSOCIATED BRITISH FOODS PLC	320	360	928	134,248	食品	
PEARSON	750	780	612	88,501	メディア	
PERSIMMON PLC	277	295	502	72,657	家庭用耐久財	
PRUDENTIAL PLC	2,326	2,525	3,999	578,102	保険	
RIO TINTO PLC-REG	1,132	1,211	3,698	534,565	金属・鉱業	
ST JAMES S PLACE PLC	461	550	517	74,727	保険	
TRAVIS PERKINS PLC	226	247	335	48,446	商社・流通業	
SSE PLC	902	996	1,464	211,623	電力	
BP PLC	16,550	18,430	8,569	1,238,567	石油・ガス・消耗燃料	
LLOYDS BANKING GROUP PLC	51,700	62,900	3,663	529,583	銀行	
TATE & LYLE ORD.	425	480	320	46,275	食品	
BG GROUP PLC	3,105	—	—	—	石油・ガス・消耗燃料	
TAYLOR WIMPEY PLC	3,000	3,190	483	69,900	家庭用耐久財	
TESCO PLC	7,440	8,110	1,722	248,979	食品・生活必需品小売り	
SMITH & NEPHEW PLC	798	890	985	142,405	ヘルスケア機器・用品	

銘柄	期首(前期末)	当 期 末		業 種 等	
	株 数	株 数	評 価 額		
			外貨建金額	邦貨換算金額	
(イギリス)	百株	百株	千英ポンド	千円	
GLAXOSMITHKLINE PLC	4,404	4,782	6,976	1,008,446	医薬品
WEIR GROUP PLC	182	220	423	61,244	機械
BABCOCK INTL GROUP PLC	219	259	242	35,096	商業サービス・用品
ASTRAZENECA PLC	1,143	1,239	4,997	722,339	医薬品
GKN PLC	1,560	1,690	519	75,089	自動車部品
BT GROUP PLC	7,570	8,380	2,951	426,539	各種電気通信サービス
CARNIVAL PLC	167	187	755	109,170	ホテル・レストラン・レジャー
MARKS & SPENCER PLC	1,470	1,680	557	80,545	複合小売り
BARCLAYS PLC	15,160	16,550	3,588	518,615	銀行
INTERTEK GROUP PLC	151	163	522	75,486	専門サービス
WILLIAM HILL PLC	760	850	252	36,489	ホテル・レストラン・レジャー
BURBERRY GROUP PLC	392	456	655	94,778	繊維・アパレル・贅沢品
NEXT PLC	130	140	679	98,223	複合小売り
KINGFISHER PLC	2,060	2,300	803	116,188	専門小売り
ICAP PLC	540	540	261	37,784	資本市場
ITV PLC	3,500	3,530	596	86,279	メディア
SAINSBURY	1,238	1,700	393	56,883	食品・生活必需品小売り
RANDGOLD RESOURCES LTD	82	96	541	78,259	金属・鉱業
G4S PLC	1,368	1,520	352	50,904	商業サービス・用品
ADMIRAL GROUP PLC	198	219	402	58,117	保険
THE BERKELEY GRP HOLDINGS	—	124	347	50,220	家庭用耐久財
CENTRICA PLC	4,530	5,460	1,126	162,888	総合公益事業
ROYAL DUTCH SHELL PLC-A SHS	3,549	4,246	8,721	1,260,574	石油・ガス・消耗燃料
ROYAL DUTCH SHELL PLC-B	2,208	3,675	7,919	1,144,702	石油・ガス・消耗燃料
BUNZLE	314	331	674	97,551	商社・流通業
COBHAM PLC	990	1,695	286	41,428	航空宇宙・防衛
NATIONAL GRID PLC	3,401	3,680	3,280	474,195	総合公益事業
INMARSAT PLC	425	425	294	42,601	各種電気通信サービス
PETROFAC LTD	227	260	210	30,402	エネルギー設備・サービス
HIKMA PHARMACEUTICALS PLC	—	139	232	33,552	医薬品
LONDON STOCK EXCHANGE GROUP PLC	287	318	844	122,079	資本市場
UNILEVER PLC	1,167	1,256	3,921	566,774	パーソナル用品
TUI AG-DI	466	510	534	77,327	ホテル・レストラン・レジャー
INVESTEC PLC	470	610	313	45,363	資本市場
EXPERIAN PLC	890	946	1,413	204,281	専門サービス
MONDI PLC	342	370	586	84,712	紙製品・林産品
SEVERN TRENT PLC	221	237	491	71,046	水道
WHITBREAD PLC	166	186	633	91,622	ホテル・レストラン・レジャー
SPORTS DIRECT INTERNATIONAL	253	—	—	—	専門小売り
HARGREAVES LANSDOWN PLC	250	250	293	42,422	資本市場
SMITHS GROUP PLC	375	408	580	83,917	コングロマリット
ANGLO AMERICAN PLC	1,290	1,364	1,695	245,060	金属・鉱業
3I GROUP PLC	900	970	666	96,320	資本市場
PROVIDENT FINANCIAL PLC	131	143	407	58,927	消費者金融
CAPITA PLC	609	640	345	49,906	専門サービス
RECKITT BENCKISER GROUP PLC	578	619	4,056	586,298	家庭用品
RELX PLC	1,007	1,058	1,413	204,305	専門サービス
SHIRE PLC	538	881	4,070	588,309	バイオテクノロジー
FRESNILLO PLC	209	209	240	34,740	金属・鉱業
UNITED UTILITIES GROUP PLC	638	670	575	83,138	水道
GLENCORE PLC	11,250	11,970	3,474	502,174	金属・鉱業
DIXONS CARPHONE PLC	850	920	314	45,478	専門小売り
ROLLS-ROYCE HOLDINGS PLC	1,650	1,830	1,217	176,030	航空宇宙・防衛
JOHNSON MATTHEY PLC	189	—	—	—	化学

銘柄	株数	当期		期末		業種等
		株数	株数	評価額		
				外貨建金額	邦貨換算金額	
(イギリス)	百株	百株	千英ポンド	千円		
OLD MUTUAL PLC	4,450	4,880	915	132,254	保険	
EASYJET PLC	142	163	158	22,959	旅客航空輸送業	
ROYAL BANK OF SCOTLAND GROUP	3,120	3,410	674	97,491	銀行	
SAGE GROUP PLC (THE)	950	1,050	664	96,068	ソフトウェア	
MEDICLINIC INTERNATIONAL PLC	—	375	259	37,481	ヘルスケア・プロバイダー/ヘルスケア・サービス	
WPP PLC	1,168	1,251	2,109	304,861	メディア	
COCA-COLA HBC AG-CDI	174	167	271	39,248	飲料	
ROYAL MAIL PLC	800	880	404	58,471	航空貨物・物流サービス	
MERLIN ENTERTAINMENTS PLC-WI	690	690	297	42,954	ホテル・レストラン・レジャー	
WOLSELEY PLC	232	253	1,185	171,360	商社・流通業	
IMI PLC	259	259	258	37,379	機械	
VODAFONE GROUP PLC	24,150	26,080	4,968	718,109	無線通信サービス	
AGGREKO PLC	230	—	—	—	商業サービス・用品	
RSA INSURANCE GROUP PLC	907	987	528	76,362	保険	
COMPASS GROUP PLC	1,493	1,602	2,117	306,113	ホテル・レストラン・レジャー	
REXAM PLC	655	—	—	—	容器・包装	
INTERCONTINENTAL HOTELS GROUP PLC	214	—	—	—	ホテル・レストラン・レジャー	
STANDARD LIFE PLC	1,760	2,010	707	102,264	保険	
AUTO TRADER GROUP PLC	660	950	380	54,925	インターネットソフトウェア・サービス	
DIRECT LINE INSURANCE GROUP	1,280	1,360	478	69,118	保険	
MELROSE INDUSTRIES PLC	864	—	—	—	機械	
ROLLS-ROYCE HOLDINGS C-ENTITLEMENT	157,590	—	—	—	航空宇宙・防衛	
INTERCONTINENTAL HOTELS GROUP PLC	—	181	589	85,231	ホテル・レストラン・レジャー	
WORLDPAY GROUP PLC	—	1,850	479	69,309	情報技術サービス	
CRODA INTERNATIONAL PLC	—	136	430	62,274	化学	
JOHNSON MATTHEY PLC	—	191	592	85,612	化学	
ROLLS-ROYCE HOLDINGS PLC C-ENTITLEMENT	—	84,180	8	1,216	航空宇宙・防衛	
小計	株数・金額 銘柄数<比率>	422,064	376,692	166,338	24,042,612	
		110	106	—	<7.0%>	
(スイス)				千スイスフラン		
SYNGENTA AG-REG	83	91	3,652	411,912	化学	
SIKA AG-BR	1	2	1,089	122,880	化学	
SGS SA-REG	4	5	1,108	124,992	専門サービス	
SULZER AG-REG	13	—	—	—	機械	
BARRY CALLEBAUT AG	1	2	273	30,865	食品	
SWISSCOM AG-REG	23	25	1,110	125,263	各種電気通信サービス	
LINDT & SPRUENGLI AG-PC	0.87	1	515	58,183	食品	
LINDT&SPRUENGLI AG-REG	0.09	0.1	582	65,705	食品	
GIVAUDAN-REG	8	9	1,626	183,427	化学	
ZURICH INSURANCE GROUP AG	135	147	3,915	441,553	保険	
NOVARTIS-REG	2,065	2,193	15,241	1,718,767	医薬品	
ABB LTD	1,996	1,840	3,904	440,308	電気設備	
ROCHE HOLDINGS (GENUSSCHEINE)	637	690	15,324	1,728,188	医薬品	
ADECCO GROUP AG-REG	148	163	1,017	114,700	専門サービス	
LAFARGEHOLCIM LTD	381	456	2,446	275,885	建設資材	
NESTLE SA-REG	2,888	3,058	20,794	2,344,984	食品	
BALOISE HOLDING AG	46	50	624	70,368	保険	
SONOVA HOLDING AG-REG	50	55	667	75,296	ヘルスケア機器・用品	
CREDIT SUISSE GROUP AG-REG	1,628	1,940	2,657	299,720	資本市場	
THE SWATCH GROUP AG-B	28	31	981	110,688	繊維・アパレル・贅沢品	
THE SWATCH GROUP AG-REG	46	46	278	31,383	繊維・アパレル・贅沢品	
LONZA AG-REG	47	53	941	106,188	ライフサイエンス・ツール/サービス	
SWISS LIFE HOLDING AG	29	31	887	100,087	保険	
GALENICA AG-REG	3	4	436	49,276	医薬品	

銘柄	株数	当 期 末			業 種 等	
		株 数	評 価 額			
			外貨建金額	邦貨換算金額		
(スイス)	百株	百株	千スイスフラン	千円		
EMS-CHEMIE HOLDING AG-REG	7	8	424	47,829	化学	
SWISS PRIME SITE-REG	58	68	550	62,113	不動産管理・開発	
PARGESA HOLDING SA-BEARER SHARES	24	32	205	23,203	各種金融サービス	
DUFREY AG-REG	35	45	563	63,534	専門小売り	
PARTNERS GROUP HOLDING AG	15	16	849	95,767	資本市場	
SCHINDLER HOLDING-PART CERT	39	38	696	78,555	機械	
SCHINDLER HOLDING AG-REG	19	19	343	38,697	機械	
KUEHNE & NAGEL INTL AG-REG	49	52	691	77,971	海運業	
GEBERIT AG-REG	35	35	1,438	162,172	建設関連製品	
ACTELION LTD	93	93	1,903	214,641	バイオテクノロジー	
ARYZTA AG	85	85	371	41,907	食品	
JULIUS BAER GROUP LTD	207	220	986	111,245	資本市場	
SWISS RE LTD	321	316	2,984	336,575	保険	
TRANSOCEAN LTD	315	—	—	—	エネルギー設備・サービス	
CIE FINANCIERE RICHEMONT-BR A	471	510	3,401	383,609	繊維・アパレル・贅沢品	
UBS GROUP AG	3,325	3,583	5,772	650,932	資本市場	
小 計	株 数 ・ 金 額	15,370	16,020	101,262	11,419,385	
	銘柄 数 < 比 率 >	40	38	—	< 3.3% >	
(スウェーデン)			千スウェーデンクローナ			
LUNDBERGS AB-B SHS	—	34	1,803	22,438	各種金融サービス	
SKANDINAVISKA ENSKILDA BANKEN AB	1,370	1,510	13,869	172,534	銀行	
SWEDBANK AB	817	881	18,879	234,865	銀行	
SWEDISH MATCH AB	174	189	5,409	67,290	タバコ	
NORDEA BANK AB	2,770	2,970	28,764	357,829	銀行	
SECURITAS AB-B SHS	294	325	4,335	53,933	商業サービス・用品	
INVESTOR AB-B SHS	415	441	13,944	173,468	各種金融サービス	
HENNES&MAURITZ AB-B	861	942	25,170	313,117	専門小売り	
ERICSSON LM-B	2,760	2,970	14,374	178,822	通信機器	
TELIA CO AB	2,320	2,630	8,997	111,925	各種電気通信サービス	
SKANSKA AB-B SHS	355	342	7,267	90,407	建設・土木	
LUNDIN PETROLEUM AB	201	201	3,613	44,957	石油・ガス・消耗燃料	
ALFA LAVAL AB	277	277	3,850	47,897	機械	
GETINGE AB-B SHS	172	191	2,633	32,765	ヘルスケア機器・用品	
KINNEVIK INVESTMENT AB-B	219	—	—	—	各種金融サービス	
MILLICOM INTERNATIONAL CELLULAR-SDR	61	68	2,601	32,364	無線通信サービス	
ICA GRUPPEN AB	66	78	2,096	26,082	食品・生活必需品小売り	
HUSQVARNA AB-B SHS	380	380	2,566	31,932	家庭用耐久財	
ELECTROLUX AB-B	210	233	4,904	61,013	家庭用耐久財	
SKF AB-B SHARES	360	388	6,712	83,502	機械	
VOLVO AB-B SHS	1,410	1,490	15,361	191,102	機械	
SANDVIK AB	977	1,030	11,340	141,073	機械	
INDUSTRIVARDEN AB-C SHS	140	168	2,731	33,982	各種金融サービス	
SVENSKA CELLULOSA AB-B	526	600	14,310	178,016	家庭用品	
BOLIDEN AB	260	274	6,795	84,532	金属・鉱業	
HEXAGON AB-B SHS	230	258	8,225	102,319	電子装置・機器・部品	
TELE 2 AB-B SHS	284	340	2,313	28,782	無線通信サービス	
KINNEVIK AB - B	—	236	5,274	65,616	各種金融サービス	
ATLAS COPCO AB-A	606	666	18,687	232,478	機械	
ATLAS COPCO AB-B	362	382	9,530	118,564	機械	
SVENSKA HANDELSBANKEN-A	1,341	1,480	19,136	238,056	銀行	
ASSA ABLOY AB-B	912	998	16,576	206,215	建設関連製品	
小 計	株 数 ・ 金 額	21,130	22,972	302,081	3,757,888	
	銘柄 数 < 比 率 >	30	31	—	< 1.1% >	

銘柄	期首(前期末)		当 期 末		業 種 等
	株 数	株 数	評 価 額	評 価 額	
			外貨建金額	邦貨換算金額	
(ノルウェー)	百株	百株	千ノルウェークロネ	千円	
DNB ASA	883	940	12,032	162,913	銀行
TELENOR ASA	673	749	9,332	126,362	各種電気通信サービス
SCHIBSTED ASA	64	78	1,380	18,693	メディア
STATOIL ASA	1,018	1,105	16,464	222,929	石油・ガス・消耗燃料
YARA INTERNATIONAL ASA	168	168	5,290	71,630	化学
MARINE HARVEST ASA	—	395	6,004	81,294	食品
NORSK HYDRO	1,300	1,300	5,252	71,112	金属・鉱業
ORKLA ASA	748	800	6,056	81,998	食品
GJENSIDIGE FORSIKRING ASA	172	197	2,673	36,196	保険
SCHIBSTED ASA-B SHS	76	91	1,534	20,773	メディア
小 計	株 数	株 数	66,019	893,904	
銘 柄 数 < 比 率 >	9	10	—	< 0.3% >	
(デンマーク)			千デンマーククローネ		
CARLSBERG B	100	105	6,132	100,626	飲料
A P MOLLER-MAERSK A/S	6	6	6,666	109,389	海運業
A P MOLLER - MAERSK A/S-A	3	3	3,615	59,322	海運業
DANSKE BANK AS	646	669	13,734	225,384	銀行
GENMAB A/S	—	54	6,549	107,478	バイオテクノロジー
TDC A/S	768	768	2,586	42,446	各種電気通信サービス
WILLIAM DEMANT HOLDING	21	—	—	—	ヘルスケア機器・用品
VESTAS WIND SYSTEMS A/S	199	222	9,712	159,382	電気設備
DSV A/S	171	193	5,903	96,882	陸運・鉄道
PANDORA A/S	100	110	9,108	149,462	繊維・アパレル・贅沢品
CHR HANSEN HOLDING A/S	87	100	3,825	62,768	化学
NOVOZYMES A/S-B SHARES	212	225	5,082	83,407	化学
COLOPLAST-B	99	117	5,245	86,072	ヘルスケア機器・用品
NOVO NORDISK A/S-B	1,776	1,873	44,764	734,588	医薬品
ISS A/S	141	161	3,788	62,166	商業サービス・用品
TRYG A/S	118	118	1,491	24,475	保険
DONG ENERGY A/S	—	76	1,780	29,220	電力
WILLIAM DEMANT HOLDING	—	130	1,502	24,660	ヘルスケア機器・用品
小 計	株 数	株 数	131,489	2,157,734	
銘 柄 数 < 比 率 >	15	17	—	< 0.6% >	
(ユーロ…ドイツ)			千ユーロ		
ADIDAS AG	187	184	2,594	316,776	繊維・アパレル・贅沢品
PRESENIUS SE & CO KGAA	347	406	2,757	336,647	ヘルスケア・プロバイダー/ヘルスケア・サービス
UNITED INTERNET AG-REG SHARE	116	129	455	55,584	インターネットソフトウェア・サービス
FUCHS PETROLUB SE -PFD	64	64	240	29,323	化学
HANNOVER RUECK SE	53	62	628	76,686	保険
GEA GROUP AG	163	186	656	80,145	機械
CONTINENTAL AG	100	108	1,847	225,570	自動車部品
DEUTSCHE POST AG-REG	872	947	2,772	338,503	航空貨物・物流サービス
AXEL SPRINGER SE	44	44	176	21,527	メディア
MERCK KGAA	119	125	1,165	142,353	医薬品
RWE AG	432	496	582	71,129	総合公益事業
SAP SE	890	964	7,452	909,972	ソフトウェア
E.ON SE	1,790	1,990	1,221	149,116	総合公益事業
HENKEL AG & CO KGAA	94	105	985	120,307	家庭用品
METRO AG	166	182	513	62,755	食品・生活必需品小売り
BAYER AG-REG	750	811	7,148	872,888	医薬品
HENKEL AG & CO KGAA VORZUG	164	173	1,848	225,702	家庭用品
BASF SE	836	901	7,476	912,880	化学
BEIERSDORF AG	94	100	759	92,698	パーソナル用品
HOCHTIEF AG	—	20	271	33,101	建設・土木

銘柄	期首(前期末)		当 期 末		業 種 等		
	株 数	株 数	評 価 額				
			外貨建金額	邦貨換算金額			
(ユーロ…ドイツ)	百株	百株	千ユーロ	千円			
HEIDELBERGCEMENT AG	131	143	1,204	147,103	建設資材		
FRESENIUS MEDICAL CARE	196	208	1,518	185,447	ヘルスケア・プロバイダー/ヘルスケア・サービス		
ALLIANZ SE-REG	413	448	6,773	827,076	保険		
DEUTSCHE LUFTHANSA-REG	192	226	276	33,734	旅客航空輸送業		
MUENCHENER RUECKVER AG-REG	150	159	2,749	335,696	保険		
VOLKSWAGEN AG	30	32	422	51,587	自動車		
VOLKSWAGEN AG-PREF	166	181	2,200	268,737	自動車		
DAIMLER AG-REGISTERED SHARES	871	944	6,048	738,486	自動車		
MAN SE	32	37	346	42,258	機械		
THYSSENKRUPP AG	333	363	796	97,220	金属・鉄業		
SIEMENS AG	717	750	8,175	998,167	コングロマリット		
QIAGEN NV	201	223	574	70,112	ライフサイエンス・ツール/サービス		
LINDE AG	167	181	2,825	345,031	化学		
DEUTSCHE BANK AG-REG	1,252	1,366	2,087	254,852	資本市場		
BAYER MOTOREN WERK	298	323	2,661	324,971	自動車		
BAYERISCHE MOTOREN WERKE-PFD	47	53	366	44,807	自動車		
DEUTSCHE TELEKOM-REG	2,915	3,239	4,826	589,268	各種電気通信サービス		
INFINEON TECHNOLOGIES AG	1,050	1,130	1,783	217,721	半導体・半導体製造装置		
DEUTSCHE BOERSE AG	176	—	—	—	各種金融サービス		
PORSCHE AUTOMOBIL HOLDING SE	142	152	725	88,545	自動車		
FRAPORT AG	38	38	205	25,119	運送インフラ		
LANXESS	83	95	561	68,599	化学		
DEUTSCHE WOHNEN AG-BR	311	329	920	112,358	不動産管理・開発		
SYMRISE AG	115	121	662	80,947	化学		
KABEL DEUTSCHLAND HOLDING AG	20	—	—	—	メディア		
BRENTAG AG	142	151	742	90,629	商社・流通業		
K+S AG	173	188	379	46,299	化学		
EVONIK INDUSTRIES AG	123	169	436	53,248	化学		
TELEFONICA DEUTSCHLAND HOLDING AG	566	746	281	34,366	各種電気通信サービス		
HUGO BOSS AG	63	63	340	41,523	繊維・アパレル・贅沢品		
COMMERZBANK AG	960	1,020	672	82,060	銀行		
OSRAM LICHT AG	77	88	417	50,965	電気設備		
VONOVIA SE	421	469	1,375	167,929	不動産管理・開発		
PROSIEBEN SAT.1 MEDIA SE	199	223	717	87,552	メディア		
DEUTSCHE BOERSE AG-TENDER	—	189	1,393	170,192	資本市場		
INNOGY SE	—	145	446	54,565	総合公益事業		
ZALANDO SE	70	81	280	34,279	インターネット販売・通信販売		
COVESTRO AG	—	68	424	51,817	化学		
SCHAEFFLER AG	—	160	194	23,736	自動車部品		
小 計	株 数	金 額	20,125	22,501	98,367	12,010,689	
	銘柄数	<比率>	54	57	—	<3.5%>	
(ユーロ…イタリア)							
ASSICURAZIONI GENERALI	1,048	1,177	1,435	175,328	保険		
INTESA SANPAOLO	11,510	12,370	2,607	318,387	銀行		
INTESA SANPAOLO-RSP	920	920	177	21,680	銀行		
MEDIOBANCA S. P. A.	530	530	341	41,675	銀行		
SAIPEM SPA	239	6,597	290	35,506	エネルギー設備・サービス		
LUXOTTICA GROUP SPA	157	165	830	101,437	繊維・アパレル・贅沢品		
ENEL SPA	6,350	7,440	2,785	340,113	電力		
ENI SPA	2,310	2,480	3,395	414,544	石油・ガス・消耗燃料		
SNAM SPA	1,900	2,480	865	105,679	石油・ガス・消耗燃料		
TENARIS SA	417	460	733	89,528	エネルギー設備・サービス		
UNIONE DI BANCHE ITALIANE SCPA	810	—	—	—	銀行		
UBI BANCA SPA - RIGHTS	810	—	—	—	銀行		

銘柄	期首(前期末)		当 期 末		業 種 等	
	株 数	株 数	評 価 額			
			外貨建金額	邦貨換算金額		
(ユーロ…イタリア)	百株	百株	千ユーロ	千円		
TELECOM ITALIA SPA	10,400	9,900	693	84,615	各種電気通信サービス	
TELECOM ITALIA-RNC	5,300	5,700	323	39,496	各種電気通信サービス	
ATLANTIA SPA	376	416	853	104,177	運送インフラ	
TERNA SPA	1,350	1,520	600	73,308	電力	
EXOR SPA	86	112	437	53,401	各種金融サービス	
LEONARDO-FINMECCANICA SPA	370	410	526	64,228	航空宇宙・防衛	
PRYSMIAN SPA	174	194	456	55,689	電気設備	
ENEL GREEN POWER SPA	1,600	—	—	—	独立系発電事業者・エネルギー販売業者	
UNICREDIT SPA	4,330	5,301	1,067	130,374	銀行	
UNIPOLSAI SPA	1,070	1,070	195	23,816	保険	
FERRARI NV	—	116	599	73,154	自動車	
CNH INDUSTRIAL NV	860	990	826	100,873	機械	
BANCO POPOLARE SPA	339	—	—	—	銀行	
FIAT CHRYSLER AUTOMOBILES NV	824	890	670	81,882	自動車	
BANCA MONTE DEI PASCHI SIENA	2,260	—	—	—	銀行	
POSTE ITALIANE SPA	—	500	293	35,805	保険	
小 計	株 数 ・ 金 額	56,340	61,738	21,004	2,564,706	
	銘柄 数 < 比 率 >	26	23	—	< 0.7% >	
(ユーロ…フランス)						
BOUYGUES	187	201	637	77,810	建設・土木	
AIRBUS GROUP SE	536	566	3,389	413,822	航空宇宙・防衛	
VEOLIA ENVIRONNEMENT	4617	461	713	87,077	総合公益事業	
LOREAL-ORD	228	246	3,920	478,659	パーソナル用品	
CHRISTIAN DIOR SE	51	53	1,013	123,759	繊維・アパレル・贅沢品	
LVMH MOET HENNESSY LOUIS VUITTON SE	253	273	4,676	570,959	繊維・アパレル・贅沢品	
DASSAULT AVIATION SA	—	2	206	25,257	航空宇宙・防衛	
THALES SA	99	105	970	118,525	航空宇宙・防衛	
CAP GEMINI SA	147	158	1,160	141,678	情報技術サービス	
CASINO GUICHARD-PERRACHON SA	49	59	248	30,306	食品・生活必需品小売り	
INGENICO GROUP	50	55	390	47,666	電子装置・機器・部品	
PUBLICIS GROUPE	167	191	1,159	141,535	メディア	
LAGARDERE S. C. A	116	116	266	32,498	メディア	
BOLLORE	750	870	269	32,856	航空貨物・物流サービス	
MICHELIN (CGDE)	168	183	1,852	226,236	自動車部品	
PERNOD RICARD SA	194	207	2,014	245,973	飲料	
RENAULT SA	175	186	1,418	173,259	自動車	
REMY COINTREAU	23	23	179	21,887	飲料	
SEB SA	—	20	256	31,367	家庭用耐久財	
SCHNEIDER ELECTRIC SE	506	559	3,558	434,436	電気設備	
VIVENDI SA	1,042	1,000	1,766	215,628	メディア	
TECHNIP SA	98	114	774	94,610	エネルギー設備・サービス	
VALEO SA	72	—	—	—	自動車部品	
ORANGE SA	1,791	1,950	2,581	315,237	各種電気通信サービス	
HERMES INTERNATIONAL	24	26	1,023	124,997	繊維・アパレル・贅沢品	
SOCIETE BIC SA	25	28	338	41,343	商業サービス・用品	
DASSAULT SYSTEMES SA	114	128	900	109,964	ソフトウェア	
KERING SA	69	75	1,546	188,795	繊維・アパレル・贅沢品	
CNP ASSURANCES	165	165	281	34,390	保険	
CARREFOUR SUPERMARCHE	502	563	1,234	150,683	食品・生活必需品小売り	
ATOS SE	79	86	829	101,299	情報技術サービス	
SANOFI	1,067	1,138	8,655	1,056,852	医薬品	
ACCOR SA	192	173	580	70,847	ホテル・レストラン・レジャー	
STMICROELECTRONICS NV	577	660	631	77,072	半導体・半導体製造装置	
SOCIETE GENERALE	654	761	3,112	380,035	銀行	

銘柄	株数	当 期 末			業 種 等		
		株 数	評 価 額				
			外貨建金額	邦貨換算金額			
(ユーロ…フランス)	百株	百株	千ユーロ	千円			
ALCATEL-LUCENT	2,600	—	—	—	通信機器		
EURAZEO	38	40	209	25,576	各種金融サービス		
SODEXO	85	89	915	111,820	ホテル・レストラン・レジャー		
AXA	1,784	1,898	4,322	527,801	保険		
PEUGEOT CITROEN	402	473	675	82,529	自動車		
JC DECAUX SA	68	68	165	20,225	メディア		
ESSILOR INTERNATIONAL	185	204	2,019	246,593	ヘルスケア機器・用品		
CREDIT AGRICOLE SA	924	1,080	1,172	143,142	銀行		
ZODIAC AEROSPACE	195	195	405	49,535	航空宇宙・防衛		
BNP PARIBAS	958	1,038	5,740	700,871	銀行		
COMP DE SAINT-GOBAIN (ORD)	441	497	2,027	247,528	建設関連製品		
WENDEL	24	29	323	39,534	各種金融サービス		
ILIAD SA	24	27	465	56,797	各種電気通信サービス		
SES FDR	296	374	740	90,371	メディア		
IMERYS	30	38	249	30,460	建設資材		
SAFRAN SA	284	304	1,990	243,051	航空宇宙・防衛		
ENGIE	1,334	1,452	1,672	204,237	総合公益事業		
ALSTOM	203	155	393	48,032	機械		
EUTELSAT COMMUNICATIONS	163	163	274	33,555	メディア		
ELECTRICITE DE FRANCE	228	228	228	27,936	電力		
ARKEMA	59	67	615	75,180	化学		
LEGRAND SA	243	264	1,378	168,263	電気設備		
EIFFAGE SA	—	61	371	45,344	建設・土木		
TOTAL SA	1,965	2,211	9,938	1,213,484	石油・ガス・消耗燃料		
ADP	28	28	258	31,504	運送インフラ		
NATIXIS	870	990	490	59,943	銀行		
SCOR SE	140	154	462	56,429	保険		
REXEL SA	252	286	432	52,852	商社・流通業		
VINCI	430	504	3,050	372,430	建設・土木		
DANONE	532	577	3,381	412,917	食品		
AIR LIQUIDE	313	385	3,708	452,785	化学		
BUREAU VERITAS SA	231	255	443	54,144	専門サービス		
GROUPE EUROTUNNEL SE - REGR	410	450	377	46,087	運送インフラ		
SUEZ	270	333	425	51,921	総合公益事業		
EDENRED	187	214	412	50,364	商業サービス・用品		
VALEO SA	—	241	1,277	155,928	自動車部品		
SFR GROUP SA	96	77	173	21,210	各種電気通信サービス		
小 計	株 数	金 額	26,883	26,853	103,748	12,667,726	
	銘柄 数 < 比 率 >		68	70	—	< 3.7% >	
(ユーロ…イギリス)							
COCA-COLA EUROPEAN PARTNERS	—	219	649	79,323	飲料		
小 計	株 数	金 額	—	219	649	79,323	
	銘柄 数 < 比 率 >		—	1	—	< 0.0% >	
(ユーロ…オランダ)							
RELX NV	909	1,001	1,498	182,966	専門サービス		
RANDSTAD HOLDING NV	118	116	559	68,296	専門サービス		
AKZO NOBEL	225	247	1,418	173,171	化学		
WOLTERS KLUWER	276	299	976	119,234	専門サービス		
VOPAK	61	71	294	36,007	石油・ガス・消耗燃料		
AEGON NV	1,610	1,800	890	108,703	保険		
KONINKLIJKE KPN NV	2,840	3,430	885	108,134	各種電気通信サービス		
KONINKLIJKE PHILIPS NV	854	939	2,521	307,840	コングロマリット		
ING GROEP NV	3,497	—	—	—	銀行		
HEINEKEN NV	208	223	1,515	185,070	飲料		

銘柄	株数	当期			業種等	
		株数	期末			
			外貨建金額	邦貨換算金額		
(ユーロ…オランダ)	百株	百株	千ユーロ	千円		
ARCELORMITTAL	960	1,780	1,339	163,503	金属・鉱業	
HEINEKEN HOLDING NV	91	97	620	75,799	飲料	
KONINKLIJKE DSM NV	167	182	1,027	125,422	化学	
UNILEVER NV-CVA	1,483	1,596	5,947	726,189	パーソナル用品	
BOSKALIS WESTMINSTER-CVA	81	93	276	33,793	建設・土木	
TNT EXPRESS NV	430	—	—	—	航空貨物・物流サービス	
ASML HOLDING NV	314	360	3,438	419,823	半導体・半導体製造装置	
GEMALTO	76	76	364	44,537	ソフトウェア	
KONINKLIJKE AHOLD DELHAIZE NV	—	1,249	2,316	282,892	食品・生活必需品小売り	
OCI	80	—	—	—	化学	
KONINKLIJKE AHOLD NV	764	—	—	—	食品・生活必需品小売り	
NN GROUP NV	218	317	968	118,245	保険	
ABN AMRO GROUP NV-CVA	—	279	565	69,102	銀行	
ALTICE NV - B	100	100	156	19,078	メディア	
ALTICE NV - A	336	368	574	70,152	メディア	
ING GROEP NV	—	3,800	4,907	599,230	銀行	
小計	株数・金額 銘柄数<比率>	15,698 23	18,423 22	33,064 —	4,037,197 <1.2%>	
(ユーロ…スペイン)						
ABERTIS INFRASTRUCTURAS SA	441	630	796	97,246	運送インフラ	
ENDESA S. A.	294	317	610	74,489	電力	
BANKINTER S. A.	580	650	467	57,126	銀行	
BANCO BILBAO VIZCAYA ARGENTARIA S. A.	5,762	6,433	3,761	459,300	銀行	
GAS NATURAL SDG	328	353	569	69,565	ガス	
REPSOL SA	950	1,059	1,367	167,011	石油・ガス・消耗燃料	
BANCO SANTANDER SA	13,088	14,313	6,226	760,235	銀行	
RED ELECTRICA CORPORACION SA	96	—	—	—	電力	
TELEFONICA SA	3,968	4,466	3,452	421,586	各種電気通信サービス	
TELEFONICA S. A. -RIGHTS	4,017	4,466	138	16,862	各種電気通信サービス	
ZARDOYA OTIS S. A	168	175	130	15,960	機械	
ENAGAS	197	228	522	63,792	ガス	
ACS, ACTIVIDADES CONS Y SERV	182	190	534	65,230	建設・土木	
GRIFOLS SA	132	—	—	—	バイオテクノロジー	
FERROVIAL SA	401	494	811	99,082	建設・土木	
MAPPRE SA	930	1,110	321	39,249	保険	
BANCO DE SABADELL SA	4,535	5,395	662	80,903	銀行	
CAIXABANK	2,444	3,312	947	115,687	銀行	
CAIXABANK-RIGHTS	—	3,312	12	1,577	銀行	
IBERDROLA SA	4,878	5,284	2,949	360,112	電力	
AMADEUS IT GROUP SA	396	426	1,781	217,525	情報技術サービス	
INTERNATIONAL CONSOLIDATED AIRLINES GRP	740	800	391	47,843	旅客航空輸送業	
DISTRIBUIDORA INTERNACIONAL	570	650	275	33,642	食品・生活必需品小売り	
BANKIA SA	4,300	4,300	361	44,102	銀行	
BCO POPULAR ESPANOL	1,598	3,602	331	40,468	銀行	
RED ELECTRICA CORPORACION SA	—	432	710	86,769	電力	
INDITEX SA	990	1,066	3,409	416,247	専門小売り	
AENA SA	61	65	816	99,722	運送インフラ	
GRIFOLS SA	—	288	490	59,832	バイオテクノロジー	
小計	株数・金額 銘柄数<比率>	52,050 26	63,822 27	32,851 —	4,011,175 <1.2%>	
(ユーロ…ベルギー)						
UMICORE	88	94	517	63,228	化学	
DELHAIZE GROUP	93	—	—	—	食品・生活必需品小売り	
KBC GROEP NV	230	251	1,452	177,293	銀行	

銘柄	株数	当期		期末		業種等
		株数	株数	評価額		
				外貨建金額	邦貨換算金額	
(ユーロ…ベルギー)	百株	百株	千ユーロ	千円		
ANHEUSER-BUSCH INBEV NV	729	—	—	—	飲料	
SOLVAY SA	55	73	785	95,862	化学	
SOLVAY SA-RIGHTS	55	—	—	—	化学	
UCB SA	117	121	711	86,871	医薬品	
COLRUYT SA	61	70	338	41,299	食品・生活必需品小売り	
GROUPE BRUXELLES LAM	72	78	591	72,218	各種金融サービス	
PROXIMUS	137	151	390	47,724	各種電気通信サービス	
TELENET GROUP HOLDING NV	44	52	256	31,307	メディア	
AGEAS	179	200	714	87,216	保険	
ANHEUSER-BUSCH INBEV SA/NV	—	747	7,186	877,427	飲料	
小計	株数・金額 銘柄数<比率>	1,860 12	1,837 10	12,943 —	1,580,450 <0.5%>	
(ユーロ…オーストリア)						
OMV AG	125	138	419	51,248	石油・ガス・消耗燃料	
VOESTALPINE AG	110	110	401	49,016	金属・鉱業	
ERSTE GROUP BANK AG	251	307	816	99,728	銀行	
IMMOEAST AG-RIGHTS	500	500	—	—	不動産管理・開発	
RAIFFEISEN BANK INTERNATIONAL AG	110	110	188	23,014	銀行	
ANDRITZ AG	73	72	345	42,171	機械	
小計	株数・金額 銘柄数<比率>	1,169 6	1,237 6	2,171 —	265,178 <0.1%>	
(ユーロ…ルクセンブルグ)						
EUROFINS SCIENTIFIC SE	—	10	414	50,563	ライフサイエンス・ツール/サービス	
RTL GROUP	33	39	252	30,847	メディア	
小計	株数・金額 銘柄数<比率>	33 1	49 2	666 —	81,410 <0.0%>	
(ユーロ…フィンランド)						
WARTSILA OYJ	136	147	593	72,476	機械	
UPM-KYMMENE OYJ	484	531	1,143	139,589	紙製品・林産品	
STORA ENSO OYJ-R	494	540	491	60,032	紙製品・林産品	
SAMPO OYJ-A SHS	401	443	1,850	225,989	保険	
FORTUM OYJ	405	440	602	73,548	電力	
ELISA OYJ	125	149	431	52,668	各種電気通信サービス	
METSO OYJ	104	103	279	34,119	機械	
NOKIA OYJ	3,320	5,680	2,340	285,733	通信機器	
NESTE OYJ	125	125	479	58,562	石油・ガス・消耗燃料	
NOKIAN RENKAAT OYJ	102	113	396	48,469	自動車部品	
KONE OYJ	308	337	1,389	169,693	機械	
ORION OYJ	96	95	377	46,061	医薬品	
小計	株数・金額 銘柄数<比率>	6,100 12	8,703 12	10,376 —	1,266,945 <0.4%>	
(ユーロ…アイルランド)						
BANK OF IRELAND	27,400	28,500	638	77,948	銀行	
CRH PLC	780	838	2,583	315,400	建設資材	
KERRY GROUP PLC-A	152	166	1,067	130,286	食品	
IRISH BANK RESOLUTION CORP LTD	1,398	1,398	—	—	銀行	
PADDY POWER PLC	—	84	833	101,743	ホテル・レストラン・レジャー	
小計	株数・金額 銘柄数<比率>	29,730 4	30,986 5	5,121 —	625,379 <0.2%>	
(ユーロ…ポルトガル)						
ENERGIAS DE PORTUGAL	2,100	2,350	633	77,328	電力	
BANCO COMERCIAL PORTUGUES-REGD	34,000	—	—	—	銀行	
GALP ENERGIA SGPS SA-B SHRS	335	480	633	77,362	石油・ガス・消耗燃料	

銘柄	株数	期首(前期末)		当 期 末		業 種 等
		株 数	株 数	評 価 額		
				外貨建金額	邦貨換算金額	
(ユーロ…ポルトガル)	百株	百株	千ユーロ	千円		
JERONIMO MARTINS	224	252	369	45,138		食品・生活必需品小売り
小 計	株 数 ・ 金 額	36,659	3,082	1,636	199,829	
	銘柄 数 < 比 率 >	4	3	—	< 0.1% >	
ユ ー ロ 計	株 数 ・ 金 額	246,648	239,453	322,604	39,390,014	
	銘柄 数 < 比 率 >	236	238	—	< 11.5% >	
(香港)				千香港ドル		
ASM PACIFIC TECHNOLOGY	219	219	1,638	23,998		半導体・半導体製造装置
HANG LUNG PROPERTIES LTD	2,130	2,130	3,616	52,985		不動産管理・開発
BANK OF EAST ASIA	1,078	1,208	3,855	56,482		銀行
CLP HLDGS	1,745	1,590	11,797	172,837		電力
CATHAY PACIFIC AIRWAYS	1,070	1,070	1,117	16,365		旅客航空輸送業
CHEUNG KONG INFRASTRUCTURE	550	650	4,189	61,372		電力
HONG KONG EXCHANGES & CLEARING LTD	1,026	1,129	22,286	326,496		資本市場
LI & FUNG LTD	5,636	5,636	1,888	27,660		繊維・アパレル・贅沢品
MTR CORP	1,305	1,485	5,650	82,778		陸運・鉄道
FIRST PACIFIC CO	2,260	2,260	1,229	18,011		各種金融サービス
HANG LUNG GROUP LTD	—	810	2,300	33,700		不動産管理・開発
HANG SENG BANK	700	762	11,132	163,095		銀行
HENDERSON LAND	1,030	1,078	4,560	66,814		不動産管理・開発
POWER ASSETS HOLDINGS LTD	1,240	1,400	10,080	147,672		電力
WHARF (HOLDING)	1,230	1,330	7,381	108,138		不動産管理・開発
HONG KONG & CHINA GAS	6,355	7,588	10,699	156,743		ガス
HYSAN DEVELOPMENT	540	650	2,219	32,519		不動産管理・開発
GALAXY ENTERTAINMENT GROUP L	2,060	2,380	8,722	127,787		ホテル・レストラン・レジャー
KERRY PROPERTIES	570	570	1,228	17,995		不動産管理・開発
BOC HONG KONG HOLDINGS LTD	3,455	3,635	10,414	152,569		銀行
NWS HOLDINGS LTD	1,355	1,595	2,083	30,516		コングロマリット
PCCW LTD	3,860	3,860	1,740	25,503		各種電気通信サービス
YUE YUEN INDUSTRIAL HLDG	620	750	2,178	31,918		繊維・アパレル・贅沢品
NEW WORLD DEVELOPMENT	5,166	5,696	4,916	72,022		不動産管理・開発
SHANGRI-LA ASIA LTD	1,083	1,083	930	13,633		ホテル・レストラン・レジャー
SINO LAND CO. LTD	2,860	3,140	3,673	53,821		不動産管理・開発
SUN HUNG KAI PROPERTIES	1,550	1,450	14,717	215,611		不動産管理・開発
SWIRE PACIFIC-A	535	535	4,092	59,958		不動産管理・開発
WHEELOCK & COMPANY LTD	870	870	3,954	57,928		不動産管理・開発
TECHTRONIC INDUSTRIES CO	1,280	1,400	4,172	61,119		家庭用耐久財
SJM HOLDINGS LIMITED	1,660	1,660	1,022	14,980		ホテル・レストラン・レジャー
WYNN MACAU LTD	1,324	1,684	2,293	33,601		ホテル・レストラン・レジャー
MGM CHINA HOLDINGS LTD	780	940	1,562	22,887		ホテル・レストラン・レジャー
AIA GROUP LTD	10,964	11,810	53,794	788,090		保険
HKT TRUST AND HKT LTD	2,596	2,596	2,580	37,803		各種電気通信サービス
SANDS CHINA LTD	2,216	2,336	8,701	127,478		ホテル・レストラン・レジャー
SWIRE PROPERTIES LTD	1,008	1,168	2,628	38,500		不動産管理・開発
WH GROUP LIMITED	5,100	8,100	5,143	75,352		食品
CK HUTCHISON HOLDINGS LTD	2,455	2,635	24,614	360,604		コングロマリット
CHEUNG KONG PROPERTY HOLDING	2,475	2,610	13,313	195,036		不動産管理・開発
小 計	株 数 ・ 金 額	83,959	93,500	284,122	4,162,392	
	銘柄 数 < 比 率 >	39	40	—	< 1.2% >	
(シンガポール)				千シンガポールドル		
SINGAPORE TECH ENGINEERING	1,410	1,610	540	43,325		航空宇宙・防衛
GOLDEN AGRI-RESOURCES LTD	6,153	6,203	272	21,859		食品
DBS GROUP HLDGS	1,580	1,750	3,144	251,863		銀行
CITY DEVELOPMENTS LTD	370	410	344	27,582		不動産管理・開発
SEMBCORP MARINE	726	—	—	—		機械

銘柄	期首(前期末)		当 期 末		業 種 等	
	株 数	株 数	評 価 額			
			外貨建金額	邦貨換算金額		
(シンガポール)	百株	百株	千シンガポールドル	千円		
JARDINE CYCLE&CARRIAGE LTD	98	100	403	32,332	販売	
SATS LTD	—	590	288	23,106	運送インフラ	
SINGAPORE EXCHANGE LTD	770	770	562	45,080	資本市場	
CAPITALAND LIMITED	2,290	2,460	757	60,682	不動産管理・開発	
GENTING SINGAPORE PLC	5,246	6,146	593	47,500	ホテル・レストラン・レジャー	
COMFORTDELGRO CORP LTD	2,070	2,070	534	42,772	陸運・鉄道	
SINGAPORE AIRLINES LTD	490	550	539	43,199	旅客航空輸送業	
UNITED OVERSEAS BANK	1,185	1,290	2,680	214,690	銀行	
UOL GROUP LIMITED	377	487	290	23,246	不動産管理・開発	
SINGAPORE PRESS HOLDINGS	1,510	1,480	556	44,568	メディア	
NOBLE GROUP LTD	4,124	—	—	—	商社・流通業	
SINGAPORE TELECOMMUNICATIONS LIMITED	7,300	7,750	2,921	234,002	各種電気通信サービス	
SEBACORP INDUSTRIES	990	990	289	23,161	コングロマリット	
OCBC-ORD	2,725	3,130	2,879	230,627	銀行	
WILMAR INTERNATIONAL LTD	1,840	1,840	673	53,935	食品	
STARHUB LTD	530	690	203	16,302	無線通信サービス	
KEPPEL CORP.	1,317	1,427	844	67,658	コングロマリット	
YANGZIJIANG SHIPBUILDING	1,630	1,630	137	11,031	機械	
GLOBAL LOGISTIC PROPERTIES L	2,940	2,660	606	48,572	不動産管理・開発	
小 計	株 数	47,672	46,034	20,066	1,607,105	
銘 柄 数 < 比 率 >		23	22	—	< 0.5% >	
(オーストラリア)			千豪ドル			
RAMSAY HEALTH CARE LTD	131	141	952	80,620	ヘルスケア・プロバイダー/ヘルスケア・サービス	
AUSTRALIA & NEW ZEALAND BANK	2,599	2,868	8,076	683,819	銀行	
AMCOR	1,080	1,120	1,584	134,185	容器・包装	
WESTPAC BANKING CORP	3,005	3,281	10,161	860,353	銀行	
BANK OF QUEENSLAND LTD	351	351	398	33,715	銀行	
FORTESCUE METALS GROUP LTD	1,420	1,480	926	78,445	金属・鉱業	
TELSTRA CORP LTD	3,930	4,140	2,032	172,112	各種電気通信サービス	
BENDIGO AND ADELAIDE BANK LTD	393	443	536	45,423	銀行	
COCA-COLA AMATIL LTD	520	600	561	47,550	飲料	
ASX LTD	182	196	933	79,076	資本市場	
BHP BILLITON LIMITED	2,904	3,147	7,924	670,937	金属・鉱業	
CALTEX AUSTRALIA LIMITED	255	255	745	63,153	石油・ガス・消耗燃料	
HARVEY NORMAN HOLDINGS LTD	530	530	248	21,001	複合小売り	
COMPUTERSHARE LTD	410	470	546	46,281	情報技術サービス	
CSL LIMITED	421	446	4,265	361,163	バイオテクノロジー	
REA GROUP LTD	41	54	273	23,180	メディア	
TRANSURBAN GROUP	1,716	1,980	1,966	166,473	運送インフラ	
TRANSURBAN GROUP-RIGHTS	95	—	—	—	運送インフラ	
COCHLEAR LTD	52	58	671	56,818	ヘルスケア機器・用品	
ORIGIN ENERGY LTD	1,600	1,750	1,123	95,126	石油・ガス・消耗燃料	
COMMONWEALTH BANK OF AUSTRALIA	1,547	1,683	13,073	1,106,936	銀行	
BORAL LTD	670	780	390	33,021	建設資材	
RIO TINTO LTD	379	424	2,485	210,410	金属・鉱業	
APA GROUP	990	1,110	879	74,435	ガス	
ARISTOCRAT LEISURE LTD	460	520	778	65,910	ホテル・レストラン・レジャー	
INSURANCE AUSTRALIA GROUP LTD	2,200	2,450	1,357	114,922	保険	
TPG TELECOM LTD	270	330	225	19,083	各種電気通信サービス	
FLIGHT CENTRE TRAVEL GROUP LTD	52	52	165	14,018	ホテル・レストラン・レジャー	
ORICA LTD	326	366	626	53,053	化学	
SUNCORP GROUP LTD	1,150	1,260	1,593	134,955	保険	
NATIONAL AUSTRALIA BANK	2,382	2,602	7,485	633,835	銀行	
NEWCREST MINING	720	750	1,416	119,892	金属・鉱業	

銘柄	株数	当 期		期 末		業 種 等
		株 数	株 数	評 価 額		
				外貨建金額	邦貨換算金額	
(オーストラリア)	百株	百株	千豪ドル	千円		
OIL SEARCH LTD	1,200	1,410	975	82,614	石油・ガス・消耗燃料	
INCITEC PIVOT LTD	1,610	1,610	549	46,484	化学	
AMP LIMITED	2,730	2,990	1,387	117,467	各種金融サービス	
QANTAS AIRWAYS LIMITED	441	441	139	11,845	旅客航空輸送業	
QBE INSURANCE	1,270	1,320	1,518	128,529	保険	
CHALLENGER LIMITED	490	560	599	50,734	各種金融サービス	
SANTOS LTD.	1,470	1,670	734	62,215	石油・ガス・消耗燃料	
SONIC HEALTHCARE LTD	339	405	866	73,349	ヘルスケア・プロバイダー/ヘルスケア・サービス	
TABCORP HOLDINGS	780	780	366	31,040	ホテル・レストラン・レジャー	
WESFARMERS LIMITED	1,024	1,100	4,438	375,807	食品・生活必需品小売り	
ALUMINA LTD	2,330	2,330	396	33,537	金属・鉱業	
ILUKA RESOURCES LTD	378	—	—	—	金属・鉱業	
WOODSIDE PETROLEUM	662	735	2,230	188,875	石油・ガス・消耗燃料	
WOOLWORTHS LIMITED	1,145	1,266	2,872	243,219	食品・生活必需品小売り	
DUET GROUP	2,000	2,290	627	53,127	総合公益事業	
SEEK LTD	288	328	473	40,074	専門サービス	
DOMINO S PIZZA ENTERPRISES L	—	59	384	32,560	ホテル・レストラン・レジャー	
TATTS GROUP LTD	1,310	1,470	607	51,404	ホテル・レストラン・レジャー	
BRAMBLES LTD	1,440	1,530	1,745	147,810	商業サービス・用品	
PLATINUM ASSET MANAGEMENT	170	—	—	—	資本市場	
ASCIANO LTD	610	—	—	—	陸運・鉄道	
MACQUARIE GROUP LIMITED	270	306	2,528	214,086	資本市場	
CROWN RESORTS LTD	360	360	420	35,632	ホテル・レストラン・レジャー	
VOCUS COMMUNICATIONS LTD	—	540	219	18,563	各種電気通信サービス	
JAMES HARDIE INDUSTRIES PLC	400	440	927	78,533	建設資材	
TREASURY WINE ESTATES LTD	640	720	750	63,522	飲料	
SYDNEY AIRPORT	979	1,079	658	55,728	運送インフラ	
AURIZON HOLDINGS LTD	1,930	2,090	1,019	86,356	陸運・鉄道	
HEALTHSCOPE LTD	1,500	1,760	388	32,933	ヘルスケア・プロバイダー/ヘルスケア・サービス	
AUSNET SERVICES	1,634	1,634	240	20,337	電力	
MEDIBANK PRIVATE LTD	2,610	2,610	702	59,445	保険	
AGL ENERGY LTD	606	680	1,424	120,620	総合公益事業	
SOUTH32 LTD	5,000	5,400	1,566	132,593	金属・鉱業	
CIMIC GROUP LTD	89	89	276	23,384	建設・土木	
小 計	株 数 ・ 金 額	70,487	75,639	106,440	9,012,352	
	銘柄 数 < 比 率 >	64	62	—	< 2.6% >	
(ニュージーランド)				千ニュージーランドドル		
CONTACT ENERGY LTD	648	760	351	28,579	電力	
RYMAN HEALTHCARE LTD	350	350	292	23,793	ヘルスケア・プロバイダー/ヘルスケア・サービス	
FLETCHER BUILDING LTD	620	690	698	56,770	建設資材	
SPARK NEW ZEALAND LTD	1,700	1,900	684	55,554	各種電気通信サービス	
MERCURY NZ LTD	600	600	180	14,643	電力	
AUCKLAND INTL AIRPORT LTD	881	971	606	49,295	運送インフラ	
MERIDIAN ENERGY LTD	1,200	1,200	312	25,340	独立系発電事業者・エネルギー販売業者	
小 計	株 数 ・ 金 額	5,999	6,471	3,127	253,977	
	銘柄 数 < 比 率 >	7	7	—	< 0.1% >	
(イスラエル)				千新シェケル		
BANK HAPUALIM BM	930	1,050	2,431	72,443	銀行	
BANK LEUMI LE-ISRAEL	1,270	1,420	2,230	66,456	銀行	
BEZEQ THE ISRAELI TELECOM CP	1,860	2,040	1,394	41,531	各種電気通信サービス	
DELEK GROUP LTD	4	—	—	—	石油・ガス・消耗燃料	
ELBIT SYSTEMS LTD	—	23	896	26,707	航空宇宙・防衛	
FRUTAROM	—	38	797	23,761	化学	
ISRAEL CHEMICALS LIMITED	440	560	859	25,607	化学	

銘柄	期首(前期末)	当期				業種等
		株数	株数	評価額		
				外貨建金額	邦貨換算金額	
(イスラエル)	百株	百株	千新シェケル	千円		
NICE LTD	53	59	1,469	43,782	ソフトウェア	
TEVA PHARMACEUTICAL IND LTD	788	—	—	—	医薬品	
MIZRAHI TEFAHOT BANK LTD	130	130	713	21,261	銀行	
AZRIELI GROUP	31	41	692	20,617	不動産管理・開発	
小計	株数・金額	5,506	5,361	11,485	342,167	
	銘柄数<比率>	9	9	—	<0.1%>	
合計	株数・金額	1,251,626	1,238,873	—	328,259,719	
	銘柄数<比率>	1,281	1,275	—	<95.7%>	

* 邦貨換算金額は、期末の時価をわが国の対顧客電信売買相場の仲値により邦貨換算したものです。

* 邦貨換算金額欄の〈 〉内は、このファンドが組み入れているマザーファンドの純資産総額に対する各国別株式評価額の比率。

* 株数・評価額の単位未満は切り捨て。ただし、単位未満の場合は小数で記載。

* 銘柄コード等の変更があった銘柄は、別銘柄として掲載しております。

外国投資信託証券

銘柄	期首(前期末)		当 期 末			
	口 数	口 数	評 価 額		比 率	
			外貨建金額	邦貨換算金額		
(アメリカ)	口	口	千米ドル	千円	%	
AGNC INVESTMENT CORP	—	32,900	601	68,308	0.0	
ALEXANDRIA REAL ESTATE EQUIT	—	7,600	836	95,013	0.0	
AMERICAN CAPITAL AGENCY CORP	31,400	—	—	—	—	
AMERICAN TOWER CORP	38,200	41,600	4,244	482,131	0.1	
ANNALY CAPITAL MANAGEMENT	86,000	101,000	1,023	116,207	0.0	
AVALONBAY COMMUNITIES INC	12,090	13,750	2,263	257,091	0.1	
BOSTON PROPERTIES	13,900	14,900	1,849	210,053	0.1	
BRIXMOR PROPERTY GROUP INC	15,400	30,000	727	82,595	0.0	
CAMDEN PROPERTY TRUST	7,600	9,000	707	80,326	0.0	
CROWN CASTLE INTL CORP	30,200	32,900	2,739	311,124	0.1	
DIGITAL REALTY TRUST INC	12,600	16,100	1,446	164,284	0.0	
DUKE REALTY CORP	31,600	34,000	876	99,555	0.0	
EQUINIX INC	5,412	7,010	2,327	264,400	0.1	
EQUITY RESIDENTIAL	32,900	36,100	2,205	250,483	0.1	
ESSEX PROPERTY TRUST INC	6,060	6,540	1,399	158,947	0.0	
EXTRA SPACE STORAGE INC	10,400	12,700	894	101,592	0.0	
FEDERAL REALTY INVS TRUST	6,200	6,910	963	109,445	0.0	
GENERAL GROWTH PROPERTIES INC	52,200	56,500	1,445	164,217	0.0	
HCP INC	42,400	47,400	1,385	157,365	0.0	
HOST HOTELS & RESORTS INC	67,400	73,900	1,350	153,350	0.0	
IRON MOUNTAIN INC	19,000	24,400	828	94,142	0.0	
KIMCO REALTY CORP	36,900	42,500	1,092	124,106	0.0	
LIBERTY PROPERTY TRUST	13,300	14,300	557	63,343	0.0	
MACERICH CO /THE	12,100	12,300	846	96,115	0.0	
MID-AMERICA APARTMENT COMM	—	11,200	995	113,051	0.0	
NATIONAL RETAIL PROPERTIES INC	—	14,500	607	69,021	0.0	
PLUM CREEK TIMBER CO	15,800	—	—	—	—	
PROLOGIS INC	48,000	51,400	2,600	295,403	0.1	
PUBLIC STORAGE	13,320	14,380	3,055	346,990	0.1	
REALTY INCOME CORP	20,600	25,900	1,417	161,000	0.0	
REGENCY CENTERS CORP	8,800	10,300	680	77,235	0.0	
SL GREEN REALTY CORP	8,900	9,800	1,060	120,469	0.0	
SIMON PROPERTY GROUP INC	28,170	30,820	5,571	632,756	0.2	
UDR INC	24,100	27,400	922	104,784	0.0	
VENTAS INC	30,000	34,600	2,065	234,652	0.1	
VEREIT INC	81,000	95,000	784	89,126	0.0	
VORNADO REALTY TRUST	15,500	16,500	1,655	188,062	0.1	
WELLTOWER INC	32,100	35,300	2,211	251,227	0.1	
WEYERHAEUSER CO	46,600	74,100	2,350	266,964	0.1	
HUTCHISON PORT HOLDINGS TRUST	509,000	509,000	216	24,570	0.0	
小 計	口 数 ・ 金 額	1,465,152	1,634,510	58,808	6,679,518	
	銘柄 数 < 比 率 >	36	38	—	< 1.9% >	
(カナダ)				千カナダドル		
H&R REAL ESTATE INVSTMNT-UTS		13,600	13,600	297	25,474	0.0

銘柄	期首(前期末)	当 期 末				
		口 数	口 数	評 価 額		比 率
				外貨建金額	邦貨換算金額	
(カナダ)		口	口	千カナダドル	千円	%
RIOCAN REAL ESTATE INVST TR		14,400	16,900	446	38,177	0.0
SMART REAL ESTATE INVESTMENT TRUST		4,800	6,900	214	18,332	0.0
小 計		口 数 ・ 金 額	32,800	37,400	958	81,985
		銘柄 数 < 比 率 >	3	3	-	<0.0%>
(イギリス)				千英ポンド		
BRITISH LAND		89,000	101,000	591	85,547	0.0
HAMMERSON PLC		73,000	82,000	435	62,876	0.0
INTU PROPERTIES PLC		88,000	88,000	228	33,070	0.0
LAND SECURITIES GROUP PLC		70,600	77,500	735	106,305	0.0
SEGRO PLC		70,000	86,000	358	51,747	0.0
小 計		口 数 ・ 金 額	390,600	434,500	2,349	339,548
		銘柄 数 < 比 率 >	5	5	-	<0.1%>
(ユーロ…フランス)				千ユーロ		
ICADE		3,000	3,700	234	28,687	0.0
KLEPIERRE		20,000	22,400	777	94,974	0.0
GECINA SA		2,970	4,000	491	59,999	0.0
FONCIERE DES REGIONS		2,500	3,100	229	28,009	0.0
UNIBAIL RODAMCO-NA		8,910	9,920	2,032	248,120	0.1
ユ ー ロ 計		口 数 ・ 金 額	37,380	43,120	3,765	459,792
		銘柄 数 < 比 率 >	5	5	-	<0.1%>
(香港)				千香港ドル		
LINK REIT		210,000	226,000	11,898	174,318	0.1
HK ELECTRIC INVESTMENTS -SS		210,000	260,000	1,752	25,672	0.0
小 計		口 数 ・ 金 額	420,000	486,000	13,651	199,991
		銘柄 数 < 比 率 >	2	2	-	<0.1%>
(シンガポール)				千シンガポールドル		
CAPITALAND MALL TRUST		219,900	249,900	484	38,828	0.0
ASCENDAS REAL ESTATE INV TRT		187,000	239,000	564	45,173	0.0
CAPITALAND COMMERCIAL TRUST		192,000	192,000	296	23,757	0.0
SUNTEC REIT		203,000	243,000	409	32,793	0.0
小 計		口 数 ・ 金 額	801,900	923,900	1,754	140,553
		銘柄 数 < 比 率 >	4	4	-	<0.0%>
(オーストラリア)				千豪ドル		
MIRVAC GROUP		350,000	381,000	765	64,841	0.0
GPT GROUP		165,000	179,000	853	72,293	0.0
LENDLEASE GROUP		48,000	53,000	711	60,267	0.0
STOCKLAND TRUST GROUP		214,000	246,000	1,047	88,730	0.0
DEXUS PROPERTY GROUP		83,000	100,000	895	75,779	0.0
GOODMAN GROUP		163,000	174,000	1,144	96,940	0.0
SCENTRE GROUP		478,000	527,000	2,171	183,838	0.1
WESTFIELD CORP		181,000	191,000	1,671	141,504	0.0
VICINITY CENTRES		306,704	328,704	923	78,206	0.0
小 計		口 数 ・ 金 額	1,988,704	2,179,704	10,185	862,402
		銘柄 数 < 比 率 >	9	9	-	<0.3%>
合 計		口 数 ・ 金 額	5,136,536	5,739,134	-	8,763,792
		銘柄 数 < 比 率 >	64	66	-	<2.6%>

* 邦貨換算金額は、期末の時価をわが国の対顧客電信売買相場の仲値により邦貨換算したものです。

* 比率は、このファンドが組み入れているマザーファンドの純資産総額に対する評価額の比率。

* 金額の単位未満は切り捨て。

* 銘柄コード等の変更があった銘柄は、別銘柄として掲載しております。

先物取引の銘柄別期末残高

銘柄別			当期	
			買建額	売建額
外国	株式先物取引	CAN60	百万円 257	百万円 —
		EURO50	745	—
		FT100	449	—
		SPEMINI	4,193	—
		SWISSMKT	212	—

*単位未満は切り捨て。

*邦貨換算金額は、期末の時価をわが国の対顧客電信売買相場の仲値により邦貨換算したものです。

外国株式MSCI-KOKUSAI マザーファンド

運用報告書

第14期（決算日2016年3月31日）

作成対象期間（2015年4月1日～2016年3月31日）

受益者のみなさまへ

平素は格別のご愛顧を賜り、厚く御礼申し上げます。
当作成対象期間の運用状況等についてご報告申し上げます。
今後とも一層のお引立てを賜りますよう、お願い申し上げます。

●当ファンドの仕組みは次の通りです。

運用方針	MSCI-KOKUSAI指数（円ベース・為替ヘッジなし）の中長期的な動きを概ね捉える投資成果を目指して運用を行います。
主な投資対象	外国の株式を主要投資対象とします。
主な投資制限	株式への投資割合には制限を設けません。 外貨建て資産への投資割合には制限を設けません。

野村アセットマネジメント

東京都中央区日本橋 1-12-1

<http://www.nomura-am.co.jp/>

○最近5期の運用実績

決算期	基準価額		ベンチマーク		株式 組入比率	株式 先物比率	投資信託 組入比率	純資産 総額
	期騰落率	騰落率	MSCI-KOKUSAI指数 (円ベース・ 為替ヘッジなし)	期騰落率				
	円	%		%	%	%	%	百万円
10期(2012年4月2日)	10,652	0.7	112.00	1.1	95.9	2.1	2.0	223,329
11期(2013年4月1日)	13,577	27.5	143.46	28.1	95.4	2.2	2.3	248,694
12期(2014年3月31日)	17,747	30.7	187.86	30.9	96.6	1.2	2.1	270,114
13期(2015年3月31日)	22,274	25.5	236.44	25.9	95.4	2.1	2.4	331,520
14期(2016年3月31日)	20,145	△ 9.6	214.69	△ 9.2	94.8	2.5	2.7	326,431

*株式先物比率は買い建て比率-売り建て比率。

*MSCI-KOKUSAI指数(円ベース・為替ヘッジなし)は、基準価額への反映を考慮して、営業日前日のMSCI-KOKUSAI指数(米ドルベース)をもとに、営業日当日の米ドル為替レート(対顧客電信売買相場仲値)で当社が円換算しています。なお、設定時を100として再指数化しています。(以下同じ)

*MSCI指数は、MSCIが独占的に所有しています。MSCI及びMSCI指数は、MSCI及びその関係会社のサービスマークであり、野村アセットマネジメント株式会社は特定の目的のためにその使用を許諾されています。

ここに記載されたいかなるファンドも、MSCI、MSCIの関連会社及びMSCI指数の作成または編集に関与あるいは関係したその他の当事者のいかなる者がその合法性および適合性に関して判断したのではなく、また、これを発行、後援、推奨、販売、運用または宣伝するものでもなく、ここに記載されたいかなるファンドに関していかなる保証も行わず、いかなる責任も負いません。

請求目録見書には、MSCIが野村アセットマネジメント株式会社およびその関連するファンドと有する限定的な関係について、より詳細な記述があります。

(出所) MSCI

○当期中の基準価額と市況等の推移

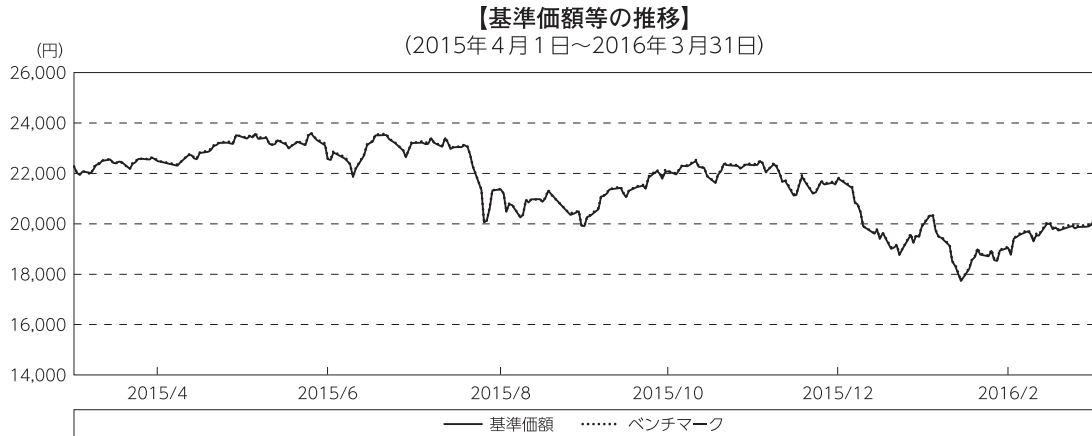
年月日	基準価額		ベンチマーク		株式 組入比率	株式 先物比率	投資信託 組入比率
	騰落率	騰落率	MSCI-KOKUSAI指数 (円ベース・ 為替ヘッジなし)	騰落率			
(期首)	円	%		%	%	%	%
2015年3月31日	22,274	—	236.44	—	95.4	2.1	2.4
4月末	22,487	1.0	239.12	1.1	96.1	1.4	2.3
5月末	23,500	5.5	249.44	5.5	95.8	1.7	2.3
6月末	22,572	1.3	239.69	1.4	95.9	1.8	2.3
7月末	23,208	4.2	246.51	4.3	95.2	2.4	2.3
8月末	21,367	△ 4.1	227.01	△ 4.0	95.6	1.9	2.4
9月末	19,912	△ 10.6	211.50	△ 10.6	95.7	1.6	2.5
10月末	22,085	△ 0.8	234.56	△ 0.8	95.1	1.4	2.5
11月末	22,329	0.2	237.53	0.5	96.0	1.4	2.5
12月末	21,802	△ 2.1	231.74	△ 2.0	95.4	1.9	2.5
2016年1月末	19,870	△ 10.8	211.35	△ 10.6	95.1	2.2	2.6
2月末	19,044	△ 14.5	202.69	△ 14.3	95.4	1.8	2.6
(期末)							
2016年3月31日	20,145	△ 9.6	214.69	△ 9.2	94.8	2.5	2.7

*騰落率は期首比です。

*株式先物比率は買い建て比率-売り建て比率。

◎運用経過

○期中の基準価額等の推移



(注) ベンチマークは、MSCI-KOKUSAI指数（円ベース・為替ヘッジなし）です。作成期首の値が基準価額と同一となるように計算しております。

○基準価額の主な変動要因

基準価額は、期首22,274円から期末20,145円に2,129円の値下がりとなりました。

中国人民元の通貨切り下げをきっかけとした世界的な景気減速懸念や、原油価格の下落、米ドルが対円で下落（円高）したことを受けて、基準価額は下落しました。

○投資環境

期首より、米国の経済指標が改善し景気に対する不安感が後退したことや、ECB（欧州中央銀行）の金融緩和姿勢が維持されるとの見方が強まり、欧米の株式市場は上昇しました。

2015年6月以降は、米国の利上げに対する見方や、ギリシャの債務問題の進展状況などを巡り、一進一退の展開となり、8月に中国人民元の通貨切り下げをきっかけに世界的な景気減速懸念が高まり大幅な下落となりました。

10月になると、米企業業績が総じて市場予想を上回ったことや中国の追加金融緩和などを背景に上昇に転じましたが、12月には、ECBによる追加金融緩和が市場予想を下回る内容になったことや、原油など商品価格が一段と低下したことを受け、再び下落しました。さらに、2016年1月には、原油価格の下落が続いたことからリスク回避姿勢が強まり、世界の株式市場は大幅に下落しました。

2月中旬になると、原油価格が持ち直したことや市場予想を上回る米国経済指標の発表などを背景に上昇に転じました。その後も原油など商品価格の上昇やFOMC（米連邦公開市場委員会）声明で年内利上げペースの減速が示唆されたことなどを背景に世界の株式市場は上昇しました。

為替市場は、2015年5月中旬に米住宅着工件数が大幅に増加したことや、FRB（米連邦準備制度理事会）議長が年内の利上げ見通しを示したことから、米ドルは対円で上昇（円安）しました。その後、8月には、世界的な景気減速懸念からリスク回避姿勢が強まり、ドルが対円で下落（円高）しました。11月に入り、堅調な10月の米雇用統計などを受け米国の年内利上げ観測が高まり、米ドルは対円で上昇（円安）しましたが、12月以降は、原油価格や世界的な株式市場の下落を背景に、米ドルは対円で大幅に下落（円高）しました。

○当ファンドのポートフォリオ

・株式組入比率

株式の実質組入比率（投資信託証券や先物を含む）は、期を通じ高位に維持しました。

・期中の主な動き

MSCI-KOKUSAI指数（円ベース・為替ヘッジなし）の中長期的な動きを概ね捉える投資成果を目指し、現物株式への投資にあたっては、各銘柄への投資比率を各銘柄がMSCI-KOKUSAI指数の中で占める比率にほぼ一致させ、MSCI-KOKUSAI指数の変更（銘柄入れ替え、比率変更など）に対応して適宜ポートフォリオの見直しおよび修正を行い、また資金流入入に対しても速やかに対応しました。なお為替ヘッジ（為替の売り予約）は行いませんでした。

○当ファンドのベンチマークとの差異

今期の基準価額の騰落率は-9.6%となり、ベンチマークであるMSCI-KOKUSAI指数（円ベース・為替ヘッジなし）の-9.2%を0.4ポイント下回りました。

主な差異要因は以下の通りです。

（マイナス要因）

- ①コスト負担（売買コストや保管費用など）
- ②配当金に対する課税（ファンドでは税引き後の配当金が計上される一方、ベンチマークは税引き前で計算されるため）

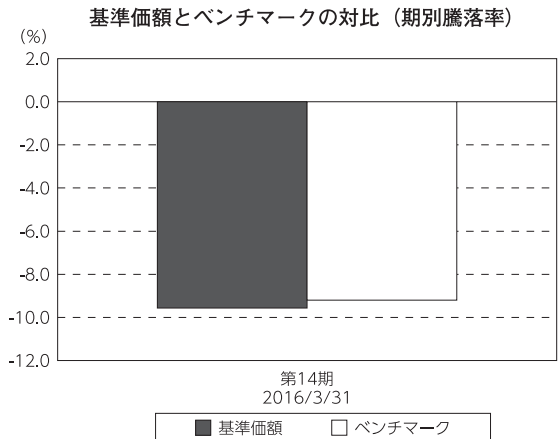
（その他、差異を生じた要因）

為替の評価時価による差異（ファンド評価に使用される為替レートとベンチマークの為替レートに時間差があり異なるため）

◎今後の運用方針

引き続き、MSCI-KOKUSAI指数（円ベース・為替ヘッジなし）の中長期的な動きを捉える投資成果をめざして運用を行います。

今後ともご愛顧賜りますよう、よろしくお願い申し上げます。



（注）ベンチマークは、MSCI-KOKUSAI指数（円ベース・為替ヘッジなし）です。

○ 1 万口当たりの費用明細

(2015年4月1日～2016年3月31日)

項 目	当 期		項 目 の 概 要
	金 額	比 率	
(a) 売 買 委 託 手 数 料 (株 式) (投 資 信 託 証 券) (先 物 ・ オ プ シ ョ ン)	円 1 (0) (0) (0)	% 0.003 (0.002) (0.000) (0.001)	(a) 売買委託手数料＝期中の売買委託手数料÷期中の平均受益権口数 ※売買委託手数料は、有価証券等の売買の際、売買仲介人に支払う手数料
(b) 有 価 証 券 取 引 税 (株 式) (投 資 信 託 証 券)	2 (2) (0)	0.009 (0.008) (0.000)	(b) 有価証券取引税＝期中の有価証券取引税÷期中の平均受益権口数 ※有価証券取引税は、有価証券の取引の都度発生する取引に関する税金
(c) そ の 他 費 用 (保 管 費 用) (そ の 他)	3 (3) (1)	0.015 (0.012) (0.003)	(c) その他費用＝期中のその他費用÷期中の平均受益権口数 保管費用は、海外における保管銀行等に支払う有価証券等の保管及び資金の送金・資産の移転等に要する費用 信託事務の処理に要するその他の諸費用
合 計	6	0.027	
期中の平均基準価額は、21,704円です。			

*各金額は項目ごとに円未満は四捨五入してあります。

*各比率は1万口当たりのそれぞれの費用金額（円未満の端数を含む）を期中の平均基準価額で除して100を乗じたもので、項目ごとに小数第3位未満は四捨五入してあります。

○売買及び取引の状況

(2015年4月1日～2016年3月31日)

株式

		買 付		売 付	
		株 数	金 額	株 数	金 額
外 国	アメリカ	百株 46,798 (12,035)	千米ドル 258,494 (19,528)	百株 17,904 (7,363)	千米ドル 86,408 (40,011)
	カナダ	6,615 (147)	千カナダドル 21,160 (-)	2,088 (1,096)	千カナダドル 4,816 (2,296)
	イギリス	44,656 (397,674)	千英ポンド 24,091 (2,909)	7,713 (399,897)	千英ポンド 4,875 (4,171)
	スイス	2,523 (1,497)	千スイスフラン 16,438 (126)	2,279 (68)	千スイスフラン 3,991 (1,211)
	スウェーデン	2,828 (2,366)	千スウェーデンクローナ 36,715 (-)	1,893	千スウェーデンクローナ 11,250
	ノルウェー	840	千ノルウェークローネ 11,872	717	千ノルウェークローネ 5,366
	デンマーク	817 (76)	千デンマーククローネ 29,341 (-)	175	千デンマーククローネ 7,217
	ユーロ		千ユーロ		千ユーロ
	ドイツ	3,415 (558)	13,785 (52)	1,233 (-)	3,393 (318)
	イタリア	11,654 (6,214)	4,294 (733)	4,548 (4,249)	1,338 (557)
	フランス	3,932 (△ 2,598)	14,521 (△ 908)	912 (-)	3,939 (121)
	オランダ	2,505 (1,585)	4,281 (982)	900 (-)	1,162 (177)
	スペイン	7,892 (13,317)	5,042 (1,408)	4,241 (20,917)	1,227 (1,170)
	ベルギー	260 (55)	1,961 (41)	126 (-)	507 (41)
オーストリア	61	194	851	306	
ルクセンブルグ	10	95	4 (78)	47 (796)	
フィンランド	1,538 (1,430)	1,577 (908)	314	285	
アイルランド	4,194	1,631	14	55	
ポルトガル	3,978	266	40	39	

		買 付		売 付	
		株 数	金 額	株 数	金 額
外 国	香港	百株 11,943 (4,375)	千香港ドル 34,945 (27,763)	百株 1,738 (1,850)	千香港ドル 10,943 (27,763)
	シンガポール	4,653 (20)	千シンガポールドル 2,546 (46)	570 (10)	千シンガポールドル 526 (20)
	オーストラリア	15,420 (7,013)	千豪ドル 17,893 (1,384)	4,009 (785)	千豪ドル 3,468 (1,086)
	ニュージーランド	1,172 (-)	千ニュージーランドドル 507 (50)	100	千ニュージーランドドル 33
	イスラエル	850	千新シエケル 5,257	21	千新シエケル 627

*金額は受け渡し代金。

*単位未満は切り捨て。

* () 内は株式分割、予約権行使、合併等による増減分で、上段の数字には含まれておりません。

投資信託証券

銘柄	買付		売付	
	口数	金額	口数	金額
アメリカ	口	千米ドル	口	千米ドル
AMERICAN CAPITAL AGENCY CORP	4,600	84	—	—
AMERICAN REALTY CAPITAL PROP	—	—	—	—
			(81,000)	(798)
AMERICAN TOWER CORP	6,200	580	1,400	135
ANNALY CAPITAL MANAGEMENT	11,000	104	—	—
AVALONBAY COMMUNITIES INC	2,400	410	360	58
BOSTON PROPERTIES	1,720	201	300	37
BRIXMOR PROPERTY GROUP INC	17,300	429	—	—
CAMDEN PROPERTY TRUST	700	53	—	—
CARE CAPITAL PROPERTIES INC	—	—	7,375	238
	(7,375)	(—)		
COMMUNICATIONS SALES & LEASING INC	—	—	10,200	192
	(10,200)	(288)		
CROWN CASTLE INTL CORP	5,100	428	1,600	134
DIGITAL REALTY TRUST INC	2,200	164	—	—
DUKE REALTY CORP	5,400	107	—	—
EQUINIX INC	1,916	546	220	56
	(142)	(42)		
EQUITY RESIDENTIAL	7,200	539	1,800	135
ESSEX PROPERTY TRUST INC	1,140	250	240	52
EXTRA SPACE STORAGE INC	11,000	790	—	—
FEDERAL REALTY INVS TRUST	720	99	—	—
FOUR CORNERS PROPERTY TRUST	—	—	3,366	66
	(3,366)	(77)		
GENERAL GROWTH PROPERTIES INC	9,000	244	1,200	30
HCP INC	5,800	203	—	—
HEALTH CARE REIT INC	1,800	114	—	—
	(△ 32,100)	(△ 2,499)		
HOST HOTELS & RESORTS INC	11,600	186	3,600	62
IRON MOUNTAIN INC	4,200	142	—	—
KIMCO REALTY CORP	5,700	151	—	—
LIBERTY PROPERTY TRUST	2,500	76	—	—
MACERICH CO /THE	1,900	147	800	65
MID-AMERICA APARTMENT COMM	7,200	664	—	—
PLUM CREEK TIMBER CO	2,500	102	900	45
			(17,000)	(738)
PROLOGIS INC	6,900	265	—	—
PUBLIC STORAGE	2,200	487	640	132
RAYONIER INC	—	—	11,800	304
REALTY INCOME CORP	5,800	301	1,300	64
REGENCY CENTERS CORP	800	47	—	—
SL GREEN REALTY CORP	1,600	175	—	—
SIMON PROPERTY GROUP INC	3,150	585	330	67
UDR INC	3,100	102	—	—
VENTAS INC	4,000	230	600	31
VEREIT INC	7,000	53	—	—
	(81,000)	(798)		
VORNADO REALTY TRUST	1,700	151	—	—
WELLTOWER INC	2,400	154	—	—
	(32,100)	(2,499)		

銘 柄	買 付 額		売 付 額	
	口 数	金 額	口 数	金 額
アメリカ	口	千米ドル	口	千米ドル
WEYERHAEUSER CO	4,300 (27,200)	111 (738)	1,400	45
小 計	173,746 (129,283)	9,490 (1,945)	49,431 (98,000)	1,958 (1,536)
カナダ		千カナダドル		千カナダドル
H&R REAL ESTATE INVSTMNT-UTS	3,100	63	—	—
RIOCAN REAL ESTATE INVST TR	2,000	59	—	—
SMART REAL ESTATE INVESTMENT TRUST	6,900	219	—	—
小 計	12,000	341	—	—
イギリス		千英ポンド		千英ポンド
BRITISH LAND	10,000	77	—	—
HAMMERSON PLC	6,000	37	—	—
INTU PROPERTIES PLC	11,000	35	—	—
LAND SECURITIES GROUP PLC	12,800	151	3,300	44
SEGro PLC	17,000	72	7,000	29
小 計	56,800	373	10,300	74
ユーロ		千ユーロ		千ユーロ
フランス				
KLEPIERRE	8,000	328	1,300	52
GECINA SA	930	109	—	—
FONCIERE DES REGIONS	600	46	(—)	(3)
UNIBAIL RODAMCO-NA	1,580	367	460	112
小 計	11,110	852	1,760 (—)	165 (3)
ユ ー ロ 計	11,110	852	1,760 (—)	165 (3)
香港		千香港ドル		千香港ドル
LINK REIT	19,000	808	—	—
HK ELECTRIC INVESTMENTS -SS	260,000	1,584	—	—
小 計	279,000	2,392	—	—
シンガポール		千シンガポールドル		千シンガポールドル
CAPITALAND MALL TRUST	30,000	63	—	—
ASCENDAS REAL ESTATE INV TRT	26,000 (—)	61 (0.47038)	(—)	(0.62559)
ASCENDAS REAL ESTATE INV-RTS	— (7,012)	— (0.47038)	(7,012)	(0.47038)
SUNTEC REIT	40,000	60	— (—)	— (1)
小 計	96,000 (7,012)	185 (0.94076)	(7,012)	— (2)
オーストラリア		千豪ドル		千豪ドル
MIRVAC GROUP	40,000	69	26,000	52
GPT GROUP	31,000	145	—	—
LENLEASE GROUP	5,000	65	—	—
STOCKLAND TRUST GROUP	33,000	135	—	—
DEXUS PROPERTY GROUP	17,000	130	—	—
GOODMAN GROUP	24,000	147	—	—
FEDERATION CENTRES	23,000 (151,504)	68 (467)	— (306,704)	— (943)
SCENTRE GROUP	100,000	400	39,000	154
WESTFIELD CORP	21,600	212	—	—

銘 柄	買 付 額		売 付 額		
	口 数	金 額	口 数	金 額	
外 国	オーストラリア	口	千豪ドル	口	千豪ドル
	NOVION PROPERTY GROUP	—	—	(184,200)	(467)
	VICINITY CENTRES	22,000 (306,704)	69 (943)	—	—
小 計	316,600 (458,208)	1,445 (1,411)	65,000 (490,904)	206 (1,411)	

*金額は受け渡し代金。

*金額の単位未満は切り捨て。ただし、数値が単位未満の場合は小数で記載。

* () 内は分割、合併、有償増資などによる増減分で、上段の数字には含まれておりません。

*銘柄コード等の変更があった銘柄は、別銘柄として掲載しております。

先物取引の種類別取引状況

種 類 別	買 建		売 建	
	新規買付額	決 済 額	新規売付額	決 済 額
外 国 株式先物取引	百万円 61,434	百万円 59,941	百万円 —	百万円 —

*単位未満は切り捨て。

*外国の取引金額は、各月末（決算日の属する月については決算日）の対顧客電信売買相場の仲値により邦貨換算した金額の合計です。

○株式売買比率

(2015年4月1日～2016年3月31日)

株式売買金額の平均組入株式時価総額に対する割合

項 目	当 期
(a) 期中の株式売買金額	63,845,739千円
(b) 期中の平均組入株式時価総額	313,772,382千円
(c) 売買高比率 (a) / (b)	0.20

* (b)は各月末現在の組入株式時価総額の平均。

○利害関係人との取引状況等

(2015年4月1日～2016年3月31日)

利害関係人との取引状況

区 分	買付額等 A	うち利害関係人 との取引状況B	$\frac{B}{A}$	売付額等 C	うち利害関係人 との取引状況D	$\frac{D}{C}$
為替直物取引	百万円 55,778	百万円 6,339	% 11.4	百万円 29,471	百万円 3,978	% 13.5
預金	9,673	9,673	100.0	8,694	8,694	100.0

利害関係人とは、投資信託及び投資法人に関する法律第11条第1項に規定される利害関係人であり、当ファンドに係る利害関係人とは野村信託銀行です。

○組入資産の明細

(2016年3月31日現在)

外国株式

銘柄	期首(前期末)		当 期 末		業 種 等
	株 数	株 数	評 価 額		
			外貨建金額	邦貨換算金額	
(アメリカ)	百株	百株	千米ドル	千円	
ADT CORP/THE	158	158	652	73,528	商業サービス・用品
AFLAC INC	392	408	2,600	292,988	保険
AGCO CORP	78	63	323	36,480	機械
AGL RESOURCES INC	—	115	746	84,124	ガス
AES CORP	582	650	755	85,107	独立系発電事業者・エネルギー販売業者
AT & T INC	4,518	5,943	23,397	2,636,440	各種電気通信サービス
ABBOTT LABORATORIES	1,314	1,440	5,997	675,809	ヘルスケア機器・用品
ABBVIE INC	1,390	1,576	8,983	1,012,226	バイオテクノロジー
ACTIVISION BLIZZARD INC	436	487	1,659	186,959	ソフトウェア
ACUITY BRANDS INC	—	41	902	101,657	電気設備
ADOBE SYSTEMS INC.	410	479	4,492	506,165	ソフトウェア
ADVANCE AUTO PARTS	63	71	1,171	131,959	専門小売り
AETNA INC	308	337	3,848	433,615	ヘルスケア・プロバイダー/ヘルスケア・サービス
AFFILIATED MANAGERS GROUP	48	52	847	95,536	資本市場
AGILENT TECHNOLOGIES INC	290	324	1,299	146,471	ライフサイエンス・ツール/サービス
AIR PRODUCTS	186	198	2,881	324,716	化学
AIRGAS INC	59	63	896	101,016	化学
AKAMAI TECHNOLOGIES	154	167	920	103,684	インターネットソフトウェア・サービス
ALBEMARLE CORP	96	111	710	80,035	化学
ALCOA INC	1,021	1,250	1,210	136,342	金属・鉱業
ALEXION PHARMACEUTICALS INC	171	218	2,941	331,478	バイオテクノロジー
ALLEGHANY CORP	14	15	742	83,673	保険
ALLIANCE DATA SYSTEMS CORP	55	58	1,267	142,842	情報技術サービス
ALLIANT ENERGY CORP	95	108	798	89,919	総合公益事業
ALLSTATE CORP	368	372	2,519	283,861	保険
ALLY FINANCIAL INC	381	421	767	86,479	消費者金融
ALNYLAM PHARMACEUTICALS INC	—	72	425	47,931	バイオテクノロジー
ALPHABET INC-CL C	—	300	22,545	2,540,474	インターネットソフトウェア・サービス
ALPHABET INC-CL A	—	281	21,621	2,436,264	インターネットソフトウェア・サービス
ALTERA CORP.	257	—	—	—	半導体・半導体製造装置
ALTRIA GROUP INC	1,723	1,889	11,821	1,332,031	タバコ
AMAZON.COM INC	342	384	23,043	2,596,550	インターネット販売・カタログ販売
AMERCO	—	6	234	26,438	陸運・鉄道
AMEREN CORPORATION	206	231	1,149	129,494	総合公益事業
AMERICAN AIRLINES GROUP INC	160	154	637	71,805	旅客航空輸送業
AMERICAN ELECTRIC POWER	424	475	3,135	353,358	電力
AMERICAN EXPRESS CO	813	811	4,889	550,951	消費者金融
AMERICAN INTL GROUP	1,221	1,194	6,509	733,511	保険
AMERICAN WATER WORKS CO INC	154	171	1,173	132,199	水道
AMERISOURCEBERGEN CORP	192	188	1,637	184,490	ヘルスケア・プロバイダー/ヘルスケア・サービス
AMERIPRISE FINANCIAL INC	162	168	1,605	180,916	資本市場
AMETEK INC	213	233	1,172	132,112	電気設備
AMGEN INC	663	726	10,865	1,224,347	バイオテクノロジー
AMPHENOL CORP-CL A	263	296	1,708	192,481	電子装置・機器・部品
ANADARKO PETE	438	495	2,296	258,747	石油・ガス・消耗燃料
ANALOG DEVICES INC	270	304	1,796	202,479	半導体・半導体製造装置
ANSYS INC	78	84	743	83,832	ソフトウェア
ANTERO RESOURCES CORP	41	74	184	20,754	石油・ガス・消耗燃料

銘柄	期首(前期末)		当 期 末		業 種 等
	株 数	株 数	評 価 額		
			外貨建金額	邦貨換算金額	
(アメリカ)	百株	百株	千米ドル	千円	
ANTHEM INC	236	252	3,534	398,238	ヘルスケア・プロバイダー/ヘルスケア・サービス
APACHE CORPORATION	321	369	1,794	202,239	石油・ガス・消耗燃料
APPLE INC	5,102	5,382	58,965	6,644,197	コンピュータ・周辺機器
APPLIED MATERIALS	1,058	1,145	2,409	271,455	半導体・半導体製造装置
ARAMARK	—	216	712	80,269	ホテル・レストラン・レジャー
ARCHER DANIELS MIDLAND	565	582	2,131	240,153	食品
ARROW ELECTRS INC	83	93	592	66,815	電子装置・機器・部品
ASHLAND INC	55	59	652	73,568	化学
ASSURANT INC	62	62	485	54,743	保険
ATMOS ENERGY CORP	—	97	718	80,936	ガス
AUTODESK INC.	196	220	1,273	143,531	ソフトウェア
AUTOLIV INC	81	85	1,007	113,573	自動車部品
AUTOMATIC DATA PROCESS	422	444	3,958	446,016	情報技術サービス
AUTONATION INC	62	71	340	38,377	専門小売り
AUTOZONE	27	29	2,359	265,858	専門小売り
AVERY DENNISON CORP	83	91	658	74,238	容器・包装
AVNET	118	122	539	60,816	電子装置・機器・部品
AVON PRODUCTS INC	378	—	—	—	パーソナル用品
BB&T CORPORATION	622	759	2,544	286,762	銀行
BAKER HUGHES	380	424	1,838	207,205	エネルギー設備・サービス
BALL CORP	109	124	879	99,063	容器・包装
BANK OF AMERICA CORP	9,160	10,030	13,520	1,523,483	銀行
BANK OF NEWYORK MELLON CORP	984	1,060	3,936	443,603	資本市場
BARD (C R)	65	70	1,426	160,709	ヘルスケア機器・用品
BAXALTA INC	—	657	2,637	297,233	バイオテクノロジー
BAXTER INTERNATIONAL INC.	472	529	2,182	245,941	ヘルスケア機器・用品
B/E AEROSPACE INC	90	101	470	52,999	航空宇宙・防衛
BECTON, DICKINSON	179	204	3,113	350,811	ヘルスケア機器・用品
BED BATH & BEYOND	157	156	773	87,169	専門小売り
WR BERKLEY CORP	98	99	555	62,637	保険
BERKSHIRE HATHAWAY INC CL B	1,006	1,146	16,325	1,839,604	各種金融サービス
BEST BUY COMPANY INC	264	305	962	108,497	専門小売り
BIOMARIN PHARMACEUTICAL INC	136	153	1,194	134,644	バイオテクノロジー
BIOGEN INC	205	215	5,469	616,354	バイオテクノロジー
BLACKROCK INC	114	119	4,062	457,740	資本市場
H & R BLOCK INC	234	224	591	66,659	各種消費者サービス
BOEING CO	590	614	7,894	889,587	航空宇宙・防衛
BORGWARNER INC	195	213	807	91,011	自動車部品
BOSTON SCIENTIFIC CORP	1,147	1,306	2,457	276,955	ヘルスケア機器・用品
BRISTOL MYERS SQUIBB	1,446	1,608	10,201	1,149,465	医薬品
BROADCOM CORP-CL A	469	—	—	—	半導体・半導体製造装置
BROWN-FORMAN CORP-CL B	107	110	1,083	122,125	飲料
CBS CORP-CL B	421	414	2,260	254,753	メディア
CBRE GROUP INC	260	296	849	95,690	不動産管理・開発
CDK GLOBAL INC	—	128	597	67,370	ソフトウェア
CDW CORPORATION	—	141	585	65,950	電子装置・機器・部品
CF INDUSTRIES HOLDINGS INC	43	229	732	82,520	化学
C. H. ROBINSON WORLDWIDE INC	128	137	1,021	115,084	航空貨物・物流サービス
CIGNA CORP	229	249	3,425	385,985	ヘルスケア・プロバイダー/ヘルスケア・サービス
CIT GROUP INC	164	166	531	59,911	銀行
CME GROUP INC	276	312	2,981	335,987	各種金融サービス
CMS ENERGY CORP	237	273	1,152	129,875	総合公益事業
CSX CORP	872	932	2,451	276,196	陸運・鉄道
CVS HEALTH CORP	999	1,067	11,102	1,250,988	食品・生活必需品小売り

銘柄	期首(前期末)		当期		期末		業種等
	株数	株数	評価額		外貨建金額	邦貨換算金額	
			千株	千株			
(アメリカ)	百株	百株	千ドル	千円			
CA INC	289	309	954	107,553			ソフトウェア
CABLEVISION SYSTEMS-NY GRP-A	167	193	636	71,765			メディア
CABOT OIL & GAS CORP	349	436	990	111,570			石油・ガス・消耗燃料
CALPINE CORP	275	310	457	51,592			独立系発電事業者・エネルギー販売業者
CAMERON INTERNATIONAL CORP	178	182	1,231	138,796			エネルギー設備・サービス
CAMPBELL SOUP CO	181	175	1,122	126,517			食品
CAPITAL ONE FINANCIAL CORP	486	517	3,575	402,837			消費者金融
CARDINAL HEALTH INC	290	317	2,592	292,114			ヘルスケア・プロバイダー/ヘルスケア・サービス
CARMAX INC	182	193	980	110,497			専門小売り
CARNIVAL CORP	329	403	2,110	237,812			ホテル・レストラン・レジャー
CATERPILLAR INC DEL	503	563	4,307	485,370			機械
CELANESE CORP-SERIES A	129	143	944	106,395			化学
CELGENE CORP	696	760	7,508	846,091			バイオテクノロジー
CENTENE CORP	-	161	1,005	113,311			ヘルスケア・プロバイダー/ヘルスケア・サービス
CENTERPOINT ENERGY INC	345	389	811	91,390			総合公益事業
CENTURYLINK INC	500	530	1,689	190,328			各種電気通信サービス
CERNER CORP	266	293	1,544	174,056			ヘルスケア・テクノロジー
CHARTER COMMUNICATION-A	66	82	1,677	188,964			メディア
CHENIERE ENERGY INC	197	220	741	83,565			石油・ガス・消耗燃料
CHESAPEAKE ENERGY CORP	463	-	-	-			石油・ガス・消耗燃料
CHEVRON CORP	1,646	1,819	17,325	1,952,290			石油・ガス・消耗燃料
CHICAGO BRIDGE & IRON-NY SHR	84	84	312	35,210			建設・土木
CHIPOTLE MEXICAN GRILL INC	26	30	1,421	160,203			ホテル・レストラン・レジャー
CHUBB CORP	207	-	-	-			保険
CHURCH & DWIGHT CO INC	117	128	1,179	132,865			家庭用品
CIMAREX ENERGY CO	75	90	869	97,923			石油・ガス・消耗燃料
CINCINNATI FINANCIAL CORP	137	147	968	109,106			保険
CISCO SYSTEMS	4,455	4,890	13,916	1,568,160			通信機器
CINTAS CORP	89	91	816	92,008			商業サービス・用品
CITIGROUP	2,639	2,870	12,019	1,354,364			銀行
CITIZENS FINANCIAL GROUP	-	501	1,064	119,961			銀行
CITRIX SYSTEMS INC	143	149	1,159	130,604			ソフトウェア
CLOROX CO	112	126	1,612	181,687			家庭用品
COACH INC	243	265	1,068	120,396			繊維・アパレル・贅沢品
COBALT INTERNATIONAL ENERGY	236	-	-	-			石油・ガス・消耗燃料
COCA COLA CO	3,434	3,992	18,594	2,095,254			飲料
COCA COLA ENTERPRISES	193	207	1,057	119,166			飲料
COGNIZANT TECH SOLUTIONS CORP	527	588	3,672	413,767			情報技術サービス
COLGATE PALMOLIVE CO.	796	825	5,834	657,420			家庭用品
COLUMBIA PIPELINE GROUP	-	370	929	104,770			石油・ガス・消耗燃料
COMCAST CORP-CL A	1,874	2,392	14,543	1,638,745			メディア
COMCAST CORP SPECIAL CL-A	366	-	-	-			メディア
COMERICA INC	159	173	661	74,524			銀行
COMPUTER SCIENCE	118	-	-	-			情報技術サービス
CONAGRA INC	367	412	1,851	208,676			食品
CONCHO RESOURCES INC	102	123	1,253	141,299			石油・ガス・消耗燃料
CONOCOPHILLIPS	1,074	1,194	4,785	539,235			石油・ガス・消耗燃料
CONSOL ENERGY INC	198	-	-	-			石油・ガス・消耗燃料
CONSOLIDATED EDISON INC	251	286	2,187	246,468			総合公益事業
CONSTELLATION BRANDS INC-A	147	168	2,546	286,982			飲料
CONTINENTAL RESOURCES INC/OK	80	80	238	26,817			石油・ガス・消耗燃料
THE COOPER COMPANIES, INC.	41	47	733	82,643			ヘルスケア機器・用品
CORNING INC	1,120	1,138	2,371	267,230			電子装置・機器・部品
COSTCO WHOLESALE CORPORATION	382	423	6,675	752,244			食品・生活必需品小売り

銘柄	期首(前期末)		当 期 末		業 種 等
	株 数	株 数	評 価 額		
			外貨建金額	邦貨換算金額	
(アメリカ)	百株	百株	千米ドル	千円	
CREE INC	107	—	—	—	半導体・半導体製造装置
CROWN HOLDINGS INC	121	133	659	74,332	容器・包装
CUMMINS INC	148	161	1,759	198,304	機械
DR HORTON INC	281	317	956	107,765	家庭用耐久財
DTE ENERGY COMPANY	151	170	1,542	173,779	総合公益事業
DANAHER CORP	549	595	5,654	637,124	コングロマリット
DARDEN RESTAURANTS INC	113	109	725	81,774	ホテル・レストラン・レジャー
DAVITA HEALTHCARE PARTNERS INC	149	160	1,168	131,664	ヘルスケア・プロバイダー/ヘルスケア・サービス
DEERE & COMPANY	297	303	2,427	273,546	機械
DELTA AIR LINES INC	179	191	942	106,167	旅客航空輸送業
DENTSPLY INTERNATIONAL INC	124	—	—	—	ヘルスケア機器・用品
DENTSPLY SIRONA INC	—	229	1,421	160,137	ヘルスケア機器・用品
DEVON ENERGY CORP	337	434	1,137	128,126	石油・ガス・消耗燃料
DIAMOND OFFSHORE DRILLING	65	—	—	—	エネルギー設備・サービス
DICK S SPORTING GOODS INC	88	83	390	43,947	専門小売り
DISNEY (WALT) CO	1,403	1,513	14,965	1,686,265	メディア
DISCOVER FINANCIAL SERVICES	398	417	2,095	236,159	消費者金融
DISCOVERY COMMUNICATIONS INC	125	143	401	45,262	メディア
DISCOVERY COMMUNICATIONS-C	228	265	705	79,547	メディア
DISH NETWORK CORP-A	189	220	1,042	117,428	メディア
DIRECTV	413	—	—	—	メディア
DOLLAR GENERAL CORP	266	281	2,420	272,745	複合小売り
DOLLAR TREE INC	179	213	1,772	199,686	複合小売り
DOMINION RESOURCES INC/VA	504	572	4,275	481,785	総合公益事業
DOVER CORP	145	153	984	110,905	機械
DOW CHEM CO	1,029	1,080	5,559	626,482	化学
DR PEPPER SNAPPLE GROUP INC	166	181	1,627	183,433	飲料
DU PONT E I DE NEMOURS	791	846	5,428	611,715	化学
DUKE ENERGY CORP	618	661	5,311	598,458	電力
DUN & BRADSTREET CORP	31	36	372	41,992	専門サービス
EMC CORP	1,777	1,873	5,000	563,502	コンピュータ・周辺機器
EOG RESOURCES INC	474	532	3,918	441,560	石油・ガス・消耗燃料
EQT CORP	134	150	994	112,110	石油・ガス・消耗燃料
E*TRADE FINANCIAL CORP	—	291	717	80,859	資本市場
EASTMAN CHEMICAL CO.	125	142	1,040	117,236	化学
EATON VANCE CORP	100	117	389	43,914	資本市場
EBAY INC	976	1,041	2,502	281,988	インターネットソフトウェア・サービス
ECOLAB INC	236	256	2,877	324,287	化学
EDGEWELL PERSONAL CARE CO	—	61	493	55,592	パーソナル用品
EDISON INTERNATIONAL	269	318	2,276	256,558	電力
EDWARDS LIFESCIENCES CORP	92	211	1,875	211,340	ヘルスケア機器・用品
ELECTRONIC ARTS	264	296	1,965	221,499	ソフトウェア
EMERSON ELEC	607	634	3,459	389,771	電気設備
ENERGEN CORP	60	—	—	—	石油・ガス・消耗燃料
ENERGIZER HOLDINGS INC	55	—	—	—	家庭用品
ENTERGY CORP	159	174	1,378	155,340	電力
ENVISION HEALTHCARE HOLDINGS	—	188	384	43,363	ヘルスケア・プロバイダー/ヘルスケア・サービス
EQUIFAX INC	106	113	1,287	145,027	専門サービス
EVERSOURCE ENERGY	278	309	1,804	203,303	電力
EXELON CORPORATION	745	894	3,167	356,907	電力
EXPEDIA INC	899	117	1,261	142,118	インターネット販売・カタログ販売
EXPEDITORS INTERNATIONAL WASH INC	173	183	891	100,442	航空貨物・物流サービス
EXPRESS SCRIPTS HOLDING INC-COMMON	641	650	4,488	505,736	ヘルスケア・プロバイダー/ヘルスケア・サービス
EXXON MOBIL CORP	3,685	4,020	33,977	3,828,532	石油・ガス・消耗燃料

銘柄	期首(前期末)		当期		期末		業種等
	株数	株数	評価額		外貨建金額	邦貨換算金額	
			千ドル	千円			
(アメリカ)	百株	百株	千ドル	千円			
FLIR SYSTEMS INC	126	126	425	47,959			電子装置・機器・部品
FMC CORP	118	132	544	61,398			化学
FMC TECHNOLOGIES INC	210	225	609	68,681			エネルギー設備・サービス
FACEBOOK INC-A	1,743	2,193	25,153	2,834,320			インターネットソフトウェア・サービス
FAMILY DOLLAR STORES	90	—	—	—			複合小売り
FASTENAL CO	247	262	1,281	144,451			商社・流通業
FEDEX CORPORATION	233	259	4,192	472,438			航空貨物・物流サービス
F5 NETWORKS INC	65	70	738	83,190			通信機器
FIDELITY NATIONAL INFORMATION	241	269	1,699	191,504			情報技術サービス
FNF GROUP	211	244	829	93,424			保険
FIFTH THIRD BANCORP	699	767	1,293	145,799			銀行
FIREEYE INC	70	—	—	—			ソフトウェア
FIRST REPUBLIC BANK/CA	114	137	918	103,459			銀行
FISERV INC	214	219	2,235	251,901			情報技術サービス
FIRSTENERGY CORP	366	403	1,442	162,522			電力
FLEETCOR TECHNOLOGIES INC	66	74	1,093	123,207			情報技術サービス
FLUOR CORP	138	139	755	85,141			建設・土木
FLOWSERVE CORP	123	123	541	61,037			機械
FOOT LOCKER INC	123	134	880	99,261			専門小売り
FORD MOTOR COMPANY	3,135	3,580	4,779	538,531			自動車
FORTINET INC	—	139	408	46,047			ソフトウェア
FORTUNE BRANDS HOME & SECURITY INC	—	158	881	99,343			建設関連製品
FOSSIL GROUP INC	41	—	—	—			繊維・アパレル・贅沢品
FRANKLIN RESOURCES INC	352	378	1,479	166,709			資本市場
FREEPORT-MCMORAN INC	885	1,100	1,131	127,542			金属・鉱業
FRONTIER COMMUNICATIONS CO	830	1,140	641	72,320			各種電気通信サービス
ARTHUR J GALLAGHER & CO	—	168	745	83,993			保険
GAMESTOP CORP-CLASS A	100	100	317	35,787			専門小売り
GAP INC	212	229	679	76,533			専門小売り
GARTNER INC	—	81	715	80,592			情報技術サービス
GENERAL DYNAMICS	246	257	3,389	381,919			航空宇宙・防衛
GENERAL ELEC CO	8,742	9,115	29,013	3,269,189			コングロマリット
GENERAL MILLS	529	578	3,659	412,331			食品
GENERAL MOTORS CO	1,111	1,367	4,236	477,350			自動車
GENUINE PARTS CO	129	148	1,466	165,298			販売
GENWORTH FINANCIAL INC-CL A	413	—	—	—			保険
GILEAD SCIENCES INC	1,314	1,388	12,765	1,438,409			バイオテクノロジー
GLOBAL PAYMENTS INC	—	124	778	87,718			情報技術サービス
GOLDMAN SACHS GROUP	342	370	5,799	653,531			資本市場
GOODYEAR TIRE & RUBBER CO	—	252	825	93,051			自動車部品
GOOGLE INC-CL A	248	—	—	—			インターネットソフトウェア・サービス
GOOGLE INC-CL C	251	—	—	—			インターネットソフトウェア・サービス
WR GRACE & CO	—	67	479	54,039			化学
GRAINGER(W.W.) INC	53	54	1,279	144,183			商社・流通業
HCA HOLDINGS INC	262	313	2,444	275,449			ヘルスケア・プロバイダー/ヘルスケア・サービス
HP INC	—	1,740	2,140	241,157			コンピュータ・周辺機器
HALLIBURTON CO	734	832	2,996	337,686			エネルギー設備・サービス
HANESBRANDS INC	340	377	1,073	120,984			繊維・アパレル・贅沢品
HARLEY-DAVIDSON INC	181	188	930	104,817			自動車
HARMAN INTERNATIONAL	—	70	609	68,630			家庭用耐久財
HARRIS CORP	92	119	936	105,541			通信機器
HARTFORD FINANCIAL SERVICES	367	394	1,824	205,597			保険
HASBRO INC	94	108	848	95,590			レジャー用品
HELMERICH & PAYNE	91	106	618	69,645			エネルギー設備・サービス

銘柄	期首(前期末)		当 期 末		業 種 等
	株 数	株 数	評 価 額		
			外貨建金額	邦貨換算金額	
(アメリカ)	百株	百株	千米ドル	千円	
HERSHEY CO/THE	133	143	1,313	148,000	食品
HERTZ GLOBAL HOLDINGS INC	387	346	354	39,922	陸運・鉄道
HESS CORP	229	275	1,401	157,940	石油・ガス・消耗燃料
HEWLETT PACKARD CO	1,630	—	—	—	コンピュータ・周辺機器
HEWLETT PACKARD ENTERPRISE	—	1,752	3,134	353,176	コンピュータ・周辺機器
HILTON WORLDWIDE HOLDINGS IN	343	486	1,104	124,475	ホテル・レストラン・レジャー
HOLLYFRONTIER CORP	166	166	570	64,326	石油・ガス・消耗燃料
HOLOGIC INC	199	231	796	89,800	ヘルスケア機器・用品
HOME DEPOT	1,148	1,225	16,343	1,841,636	専門小売り
HONEYWELL INTERNATIONAL	649	706	7,919	892,335	航空宇宙・防衛
HORMEL FOODS CORP	121	276	1,213	136,683	食品
HOSPIRA INC	148	—	—	—	医薬品
HUDSON CITY BANCORP INC	390	—	—	—	貯蓄・抵当・不動産金融
HUMANA INC	134	143	2,656	299,376	ヘルスケア・プロバイダー/ヘルスケア・サービス
HUNT J B TRANSPORT SVCS INC	80	87	732	82,483	陸運・鉄道
HUNTINGTON BANCSHARES INC	700	750	719	81,045	銀行
IMS HEALTH HOLDINGS INC	—	163	424	47,808	ヘルスケア・テクノロジー
IHS INC-CLASS A	57	66	815	91,867	専門サービス
ILLINOIS TOOL WORKS INC	325	317	3,253	366,589	機械
ILLUMINA INC	122	142	2,246	253,138	ライフサイエンス・ツール/サービス
INCYTE CORP	130	160	1,093	123,226	バイオテクノロジー
INTEL CORP	4,212	4,561	14,919	1,681,076	半導体・半導体製造装置
INTEGRYS ENERGY GROUP INC	70	—	—	—	総合公益事業
INTERCONTINENTAL EXCHANGE INC	98	114	2,670	300,884	各種金融サービス
INTERNATIONAL BUSINESS MACHINES	819	888	13,178	1,484,988	情報技術サービス
INTERNATIONAL FLAVORS & FRAGRANCE	68	77	882	99,413	化学
IP(INTERNATIONAL PAPER CO)	343	376	1,541	173,707	容器・包装
INTERPUBLIC GROUP	369	392	896	101,062	メディア
INTUIT INC	233	241	2,486	280,194	ソフトウェア
INTUITIVE SURGICAL INC	31	35	2,129	239,994	ヘルスケア機器・用品
IONIS PHARMACEUTICALS INC	—	121	467	52,669	バイオテクノロジー
ISIS PHARMACEUTICALS INC	99	—	—	—	バイオテクノロジー
JPMORGAN CHASE & CO	3,255	3,556	21,232	2,392,520	銀行
JACOBS ENGINEERING GROUP INC	120	123	538	60,663	建設・土木
JARDEN CORP	156	200	1,177	132,646	家庭用耐久財
JOHNSON & JOHNSON	2,437	2,672	29,119	3,281,180	医薬品
JOHNSON CONTROLS INC	584	619	2,406	271,183	自動車部品
JONES LANG LASALLE INC	—	42	487	54,881	不動産管理・開発
JOY GLOBAL INC	91	—	—	—	機械
JUNIPER NETWORKS INC	327	335	854	96,294	通信機器
KLA TENCOR CORP	142	150	1,088	122,640	半導体・半導体製造装置
KANSAS CITY SOUTHERN	97	108	926	104,413	陸運・鉄道
KELLOGG CO	235	257	1,974	222,490	食品
KEURIG GREEN MOUNTAIN INC	106	—	—	—	食品
KEYCORP	765	810	903	101,766	銀行
KIMBERLY-CLARK CORP	324	351	4,763	536,742	家庭用品
KINDER MORGAN INC	1,571	1,836	3,279	369,488	石油・ガス・消耗燃料
KOHL'S CORP	173	191	879	99,108	複合小売り
KRAFT HEINZ CO/THE	—	586	4,623	520,980	食品
KRAFT FOODS GROUP INC	516	—	—	—	食品
KROGER CO	403	890	3,390	381,986	食品・生活必需品小売り
L BRANDS, INC	212	240	2,120	238,980	専門小売り
LKQ CORP	263	300	933	105,198	販売
L-3 COMMUNICATIONS HLDGS	75	77	924	104,124	航空宇宙・防衛

銘柄	期首(前期末)		当 期 末		業 種 等
	株 数	株 数	評 価 額		
			外貨建金額	邦貨換算金額	
(アメリカ)	百株	百株	千米ドル	千円	
LABORATORY CRP OF AMER HLDGS	87	99	1,166	131,465	ヘルスケア・プロバイダー/ヘルスケア・サービス
LAM RESEARCH	140	154	1,265	142,622	半導体・半導体製造装置
LAS VEGAS SANDS CORP	342	379	1,979	223,051	ホテル・レストラン・レジャー
ESTEE LAUDER COMPANIES-CL A	204	216	2,039	229,807	パーソナル用品
LEAR CORP	—	74	826	93,097	自動車部品
LEGGETT & PLATT INC	123	134	642	72,400	家庭用耐久財
LEGG MASON INC	92	92	318	35,899	資本市場
LENNAR CORP-A	156	168	803	90,505	家庭用耐久財
LEUCADIA NATIONAL CORP	272	322	512	57,798	各種金融サービス
LEVEL 3 COMMUNICATIONS INC	248	290	1,532	172,666	各種電気通信サービス
LIBERTY INTERACTIVE CORPORATION QVC GR-A	378	436	1,099	123,852	インターネット販売・カタログ販売
LIBERTY MEDIA CORP-A	81	81	315	35,562	メディア
LIBERTY MEDIA CORP-C	179	193	729	82,226	メディア
ELI LILLY & CO.	875	965	6,926	780,508	医薬品
LINCOLN NATIONAL CORP	223	239	955	107,641	保険
LINEAR TECHNOLOGY CORP	213	225	1,007	113,530	半導体・半導体製造装置
LINKEDIN CORP - A	95	113	1,286	144,937	インターネットソフトウェア・サービス
LOCKHEED MARTIN	234	267	5,973	673,048	航空宇宙・防衛
LOEWS CORP	295	269	1,036	116,848	保険
LORILLARD INC	315	—	—	—	タバコ
LOWES COS INC	861	885	6,727	758,085	専門小売り
LULULEMON ATHLETICA INC	98	106	718	80,980	繊維・アパレル・贅沢品
M & T BANK CORP	102	141	1,578	177,896	銀行
MDU RESOURCES GROUP INC	151	—	—	—	総合公益事業
MGM RESORTS INTERNATIONAL	336	423	900	101,475	ホテル・レストラン・レジャー
MSCI INC	—	93	680	76,655	各種金融サービス
MACYS INC	295	304	1,340	151,063	複合小売り
MANPOWERGROUP INC	70	70	566	63,858	専門サービス
MARATHON OIL CORP	593	794	836	94,209	石油・ガス・消耗燃料
MARATHON PETROLEUM CORP	246	508	1,858	209,389	石油・ガス・消耗燃料
MARKEL CORP	—	13	1,209	136,306	保険
MARSH & MCLENNAN COS	472	501	3,043	342,893	保険
MARRIOTT INTERNATIONAL-CLA	193	199	1,423	160,438	ホテル・レストラン・レジャー
MARTIN MARIETTA MATERIALS	51	55	851	95,954	建設資材
MASCO CORP	310	329	1,039	117,146	建設関連製品
MASTERCARD INC-CLASS A	873	955	8,958	1,009,483	情報技術サービス
MATTEL INC	301	334	1,121	126,416	レジャー用品
MAXIM INTEGRATED PRODUCTS	239	271	990	111,579	半導体・半導体製造装置
MCCORMICK & CO INC.	101	113	1,127	127,010	食品
MCDONALD'S CORP	849	885	11,135	1,254,799	ホテル・レストラン・レジャー
MCGRAW HILL FINANCIAL INC	237	258	2,552	287,632	各種金融サービス
MCKESSON CORP	202	221	3,492	393,494	ヘルスケア・プロバイダー/ヘルスケア・サービス
MEAD JOHNSON NUTRITION CO	173	192	1,631	183,872	食品
MEADWESTVACO CORP	140	—	—	—	容器・包装
MEDIVATION INC	66	154	575	64,881	バイオテクノロジー
MEDNAX INC	—	91	594	66,998	ヘルスケア・プロバイダー/ヘルスケア・サービス
MELCO CROWN ENTERTAINMENT-ADR	—	104	176	19,863	ホテル・レストラン・レジャー
MERCK & CO INC	2,483	2,691	14,321	1,613,746	医薬品
METLIFE INC	838	914	4,088	460,672	保険
METTLER-TOLEDO INTL	25	27	926	104,425	ライフサイエンス・ツール/サービス
MICROSOFT CORP	6,816	7,327	40,335	4,544,963	ソフトウェア
MICROCHIP TECHNOLOGY	178	198	967	108,965	半導体・半導体製造装置
MICRON TECHNOLOGY	924	1,031	1,080	121,749	半導体・半導体製造装置
MOHAWK INDUSTRIES	54	60	1,150	129,643	家庭用耐久財

銘柄	期首(前期末)		当期		業種等
	株数	株数	評価額		
			外貨建金額	邦貨換算金額	
(アメリカ)	百株	百株	千米ドル	千円	
MOLSON COORS BREWING CO-B	135	180	1,729	194,853	飲料
MONDELEZ INTERNATIONAL INC	1,467	1,533	6,202	698,899	食品
MONSANTO CO	423	427	3,889	438,273	化学
MONSTER BEVERAGE CORP	122	—	—	—	飲料
MONSTER BEVERAGE CORP	—	137	1,852	208,703	飲料
MOODYS CORP	165	169	1,620	182,545	各種金融サービス
MORGAN STANLEY	1,283	1,397	3,502	394,636	資本市場
MOSAIC CO/THE	281	313	880	99,175	化学
MOTOROLA SOLUTIONS INC	197	151	1,130	127,422	通信機器
MURPHY OIL CORP	150	150	366	41,274	石油・ガス・消耗燃料
NRG ENERGY INC	294	294	380	42,867	独立系発電事業者・エネルギー販売業者
NASDAQ INC	101	111	723	81,511	各種金融サービス
NATIONAL OILWELL VARCO INC	367	366	1,138	128,259	エネルギー設備・サービス
NAVIENT CORP	371	339	405	45,723	消費者金融
NETAPP INC	263	279	743	83,812	コンピュータ・周辺機器
NETFLIX INC	49	391	3,995	450,227	インターネット販売・カタログ販売
NETSUITE INC	28	39	262	29,619	ソフトウェア
HONGKONG LAND HOLDINGS LTD	—	560	341	38,428	不動産管理・開発
JARDINE MATHESON	—	234	1,315	148,235	コングロマリット
NEW YORK COMMUNITY BANCORP	399	471	751	84,703	貯蓄・抵当・不動産金融
NEWELL RUBBERMAID INC	241	255	1,131	127,490	家庭用耐久財
NEWMONT MINING CORP HOLDINGS CO	424	517	1,382	155,833	金属・鉱業
NEWS CORP/NEW-CL A-W/I	336	374	476	53,731	メディア
NEXTERA ENERGY INC	378	445	5,273	594,189	電力
NIKE INC-B	597	1,312	8,139	917,175	繊維・アパレル・贅沢品
NISOURCE INC	273	—	—	—	総合公益事業
NOBLE ENERGY INC	333	411	1,265	142,546	石油・ガス・消耗燃料
NORDSTROM INC	120	137	787	88,763	複合小売り
NORFOLK SOUTHERN CORP	270	287	2,432	274,074	陸運・鉄道
NORTHERN TRUST CORP	197	214	1,401	157,895	資本市場
NORTHROP GRUMMAN CORP	168	166	3,298	371,722	航空宇宙・防衛
NUANCE COMMUNICATIONS INC	209	250	461	51,945	ソフトウェア
NUCOR CORP	281	307	1,483	167,117	金属・鉱業
NVIDIA CORP	480	526	1,880	211,948	半導体・半導体製造装置
OGE ENERGY CORP	166	196	560	63,141	電力
OREILLY AUTOMOTIVE INC,	86	96	2,655	299,249	専門小売り
OCCIDENTAL PETE CORP	681	738	5,062	570,462	石油・ガス・消耗燃料
OCEANEERING INTL INC	94	95	310	35,025	エネルギー設備・サービス
OMNICARE INC	86	—	—	—	ヘルスケア・プロバイダー/ヘルスケア・サービス
OMNICOM GROUP	211	231	1,924	216,874	メディア
ONEOK INC	183	198	574	64,790	石油・ガス・消耗燃料
ORACLE CORPORATION	3,088	3,082	12,626	1,422,805	ソフトウェア
OWENS-ILLINOIS INC	140	—	—	—	容器・包装
PG&E CORP	407	473	2,811	316,801	総合公益事業
PNC FINANCIAL	460	487	4,156	468,359	銀行
PPG INDUSTRIES	119	258	2,887	325,309	化学
PPL CORPORATION	567	654	2,465	277,821	電力
PVH CORP	71	82	811	91,399	繊維・アパレル・贅沢品
PACCAR	306	345	1,882	212,138	機械
PACKAGING CORP OP AMERICA	—	89	529	59,609	容器・包装
PALL CORP	90	—	—	—	機械
PALO ALTO NETWORKS INC	58	77	1,248	140,730	通信機器
PARKER HANNIFIN CORP	127	132	1,465	165,083	機械
PATTERSON COS INC	75	87	402	45,398	ヘルスケア・プロバイダー/ヘルスケア・サービス

銘柄	期首(前期末)		当 期 末		業 種 等
	株 数	株 数	評 価 額		
			外貨建金額	邦貨換算金額	
(アメリカ)	百株	百株	千米ドル	千円	
PAYCHEX INC	288	317	1,689	190,349	情報技術サービス
PAYPAL HOLDINGS INC	—	1,057	4,126	464,977	情報技術サービス
PEOPLES UNITED FINANCIAL INC	270	305	490	55,297	銀行
PEPCO HOLDINGS INC	227	—	—	—	電力
PEPSICO INC	1,304	1,408	14,458	1,629,212	飲料
PHARMACYCLICS INC	56	—	—	—	バイオテクノロジー
PFIZER INC	5,486	5,965	17,936	2,021,113	医薬品
PHILIP MORRIS INTERNATIONAL	1,354	1,497	14,773	1,664,722	タバコ
PHILLIPS 66	484	517	4,529	510,435	石油・ガス・消耗燃料
PINNACLE WEST CAPITAL CORP	98	105	784	88,368	電力
PIONEER NATURAL RESOURCES CO	128	156	2,190	246,813	石油・ガス・消耗燃料
PLAINS GP HOLDINGS LP-CL A	—	190	156	17,641	石油・ガス・消耗燃料
POLARIS INDUSTRIES INC	56	62	602	67,940	レジャー用品
PRAXAIR INC	253	276	3,174	357,646	化学
PRECISION CASTPARTS CORP	123	—	—	—	航空宇宙・防衛
T ROWE PRICE GROUP INC	221	240	1,773	199,849	資本市場
PRICELINE GROUP INC/THE	45	48	6,321	712,334	インターネット販売・カタログ販売
PRINCIPAL FINANCIAL GROUP	256	280	1,113	125,475	保険
PROCTER & GAMBLE CO	2,353	2,628	21,728	2,448,345	家庭用品
PROGRESSIVE CO	477	569	1,993	224,594	保険
PRUDENTIAL FINANCIAL INC	397	435	3,173	357,570	保険
PUBLIC SVC ENTERPRISE	431	493	2,294	258,535	総合公益事業
PULTEGROUP INC	295	295	543	61,195	家庭用耐久財
QEP RESOURCES INC	147	—	—	—	石油・ガス・消耗燃料
QORVO INC	125	139	712	80,239	半導体・半導体製造装置
QUALCOMM INC	1,449	1,450	7,393	833,105	通信機器
QUANTA SERVICES INC	186	163	368	41,545	建設・土木
QUEST DIAGNOSTICS INC	126	141	1,018	114,805	ヘルスケア・プロバイダー/ヘルスケア・サービス
QUINTILES TRANSNATIONAL HOLD	58	88	569	64,155	ライフサイエンス・ツール/サービス
RACKSPACE HOSTING INC	110	—	—	—	インターネットソフトウェア・サービス
RALPH LAUREN CORPORATION	52	58	562	63,341	繊維・アパレル・贅沢品
RANGE RESOURCES CORP	143	167	540	60,893	石油・ガス・消耗燃料
RAYMOND JAMES FINANCIAL INC	111	120	573	64,565	資本市場
RAYTHEON COMPANY	270	291	3,601	405,807	航空宇宙・防衛
REALOGY HOLDINGS CORP	130	140	495	55,796	不動産管理・開発
RED HAT INC	167	178	1,317	148,502	ソフトウェア
REGENERON PHARMACEUTICALS	69	74	2,679	301,939	バイオテクノロジー
REGIONS FINANCIAL CORP	1,200	1,260	995	112,161	銀行
REPUBLIC SERVICES INC-CL A	252	229	1,107	124,760	商業サービス・用品
RESMED INC	122	132	750	84,616	ヘルスケア機器・用品
REYNOLDS AMERICAN INC	276	825	4,164	469,267	タバコ
RITE AID CORP	—	1,000	811	91,383	食品・生活必需品小売り
ROBERT HALF INTERNATIONAL INC	121	133	609	68,712	専門サービス
ROCK-TENN COMPANY CL-A	118	—	—	—	容器・包装
ROCKWELL AUTOMATION INC	119	129	1,475	166,215	電気設備
ROCKWELL COLLINS INC	105	128	1,184	133,427	航空宇宙・防衛
ROPER TECHNOLOGIES INC	86	96	1,747	196,885	コングロマリット
ROSS STORES INC	184	394	2,298	259,005	専門小売り
SBA COMMUNICATIONS CORP-CL A	114	121	1,209	136,288	各種電気通信サービス
SEI INVESTMENTS COMPANY	129	129	552	62,227	資本市場
SPX CORP	33	—	—	—	機械
SABRE CORP	—	200	571	64,407	情報技術サービス
ST JUDE MEDICAL INC	250	270	1,486	167,481	ヘルスケア機器・用品
SALESFORCE.COM INC	517	610	4,532	510,699	ソフトウェア

銘柄	期首(前期末)		当 期 末		業 種 等
	株 数	株 数	評 価 額		
			外貨建金額	邦貨換算金額	
(アメリカ)	百株	百株	千米ドル	千円	
SALIX PHARMACEUTICALS LTD	55	—	—	—	医薬品
SAN DISK CORPORATION	187	194	1,473	166,026	コンピュータ・周辺機器
SCANA CORP	113	131	910	102,589	総合公益事業
HENRY SCHEIN INC	74	80	1,393	157,000	ヘルスケア・プロバイダー/ヘルスケア・サービス
SCHLUMBERGER LTD	1,122	1,220	9,078	1,022,911	エネルギー設備・サービス
SCHWAB (CHARLES) CORP	1,024	1,148	3,233	364,397	資本市場
SCRIPPS NETWORKS INTER-CL A	71	71	460	51,865	メディア
SEALED AIR CORP	179	192	922	103,910	容器・包装
SEMPRA ENERGY	202	230	2,379	268,156	総合公益事業
SERVICENOW INC	113	143	873	98,403	ソフトウェア
SHERWIN-WILLIAMS	69	76	2,187	246,461	化学
SIGMA-ALDRICH	103	—	—	—	化学
SIGNATURE BANK	—	48	676	76,181	銀行
SIRIUS XM HOLDINGS INC	2,070	2,040	807	91,027	メディア
SKYWORKS SOLUTIONS INC	162	182	1,416	159,652	半導体・半導体製造装置
JM SMUCKER CO/THE-NEW	87	112	1,458	164,289	食品
SNAP-ON INC	49	54	865	97,539	機械
SOUTHERN CO.	780	874	4,475	504,327	電力
SOUTHWEST AIRLINES	153	153	688	77,545	旅客航空輸送業
SOUTHWESTERN ENERGY CO	336	400	308	34,705	石油・ガス・消耗燃料
SPECTRA ENERGY CORP	581	653	1,994	224,787	石油・ガス・消耗燃料
SPLUNK INC	—	128	622	70,095	ソフトウェア
SPRINT CORP	650	710	244	27,600	無線通信サービス
STANLEY BLACK & DECKER INC	127	145	1,524	171,833	機械
STAPLES INC	550	620	682	76,917	専門小売り
STARBUCKS CORP	653	1,437	8,623	971,688	ホテル・レストラン・レジャー
STARWOOD HOTELS & RESORTS	151	162	1,355	152,714	ホテル・レストラン・レジャー
STATE STREET CORP	366	393	2,299	259,145	資本市場
STERICYCLE INC	75	81	1,018	114,709	商業サービス・用品
STRYKER CORP	297	329	3,521	396,852	ヘルスケア機器・用品
SUNTRUST BKS INC.	444	496	1,809	203,939	銀行
SUPERIOR ENERGY SERVICES INC	132	—	—	—	エネルギー設備・サービス
SYMANTEC CORP	601	652	1,198	135,033	ソフトウェア
SYNOPSIS INC	131	149	717	80,806	ソフトウェア
SYNCHRONY FINANCIAL	143	805	2,284	257,427	消費者金融
SYSCO CORP	506	542	2,527	284,781	食品・生活必需品小売り
TD AMERITRADE HOLDING CORP	240	254	803	90,498	資本市場
TECO ENERGY INC	—	224	616	69,486	総合公益事業
TJX COS INC	600	643	5,059	570,062	専門小売り
T-MOBILE US INC	205	271	1,041	117,381	無線通信サービス
TRW AUTOMOTIVE HOLDINGS CORP	98	—	—	—	自動車部品
TABLEAU SOFTWARE INC-CL A	—	49	222	25,044	ソフトウェア
TARGET CORP	528	567	4,740	534,116	複合小売り
TEGNA INC	—	206	488	55,012	メディア
TERADATA CORP	139	132	344	38,835	情報技術サービス
TESORO CORP	106	113	977	110,100	石油・ガス・消耗燃料
TESLA MOTORS INC	77	93	2,121	239,041	自動車
TEXAS INSTRUMENTS INC	922	980	5,720	644,558	半導体・半導体製造装置
TEXTRON INC	233	264	958	108,042	航空宇宙・防衛
THERMO FISHER SCIENTIFIC INC	350	386	5,444	613,469	ライフサイエンス・ツール/サービス
3M CORP	530	593	9,896	1,115,150	コングロマリット
TIFFANY & CO	112	127	921	103,878	専門小売り
TIME WARNER INC	732	772	5,570	627,712	メディア
TIME WARNER CABLE-A	242	273	5,628	634,203	メディア

銘柄	期首(前期末)		当 期 末		業 種 等
	株 数	株 数	評 価 額		
			外貨建金額	邦貨換算金額	
(アメリカ)	百株	百株	千米ドル	千円	
TOLL BROTHERS INC	147	164	476	53,664	家庭用耐久財
TORCHMARK CORP	112	122	668	75,333	保険
TOWERS WATSON & CO-CL A	63	—	—	—	専門サービス
TOTAL SYSTEM SERVICES INC	138	163	762	85,864	情報技術サービス
TRACTOR SUPPLY COMPANY	118	132	1,197	134,905	専門小売り
TRANSIDGM GROUP INC	43	52	1,156	130,356	航空宇宙・防衛
TRAVELERS COS INC/THE	290	295	3,464	390,344	保険
TRIMBLE NAVIGATION LTD	232	232	574	64,779	電子装置・機器・部品
TRIPADVISOR INC	103	115	765	86,275	インターネット販売・カタログ販売
TWENTY-FIRST CENTURY FOX INC	1,187	1,122	3,131	352,857	メディア
TWENTY-FIRST CENTURY FOX INC CLASS B	379	428	1,206	136,000	メディア
TWITTER INC	328	567	927	104,523	インターネットソフトウェア・サービス
TYSON FOODS INC-CL A	266	285	1,925	216,960	食品
US BANCORP	1,561	1,688	6,919	779,645	銀行
ULTA SALON COSMETICS & FRAGR	53	59	1,153	129,921	専門小売り
UNDER ARMOUR INC-CLASS A	144	171	1,464	165,013	繊維・アパレル・贅沢品
UNION PAC CORP	775	824	6,638	747,986	陸運・鉄道
UNITED CONTINENTAL HOLDINGS INC	83	93	556	62,686	旅客航空輸送業
UNITED PARCEL SERVICE-CL B	613	674	7,126	802,980	航空貨物・物流サービス
UNITED RENTALS INC	86	86	539	60,846	商社・流通業
UNITED TECHNOLOGIES	755	815	8,170	920,637	航空宇宙・防衛
UNITED THERAPEUTICS CORP	—	43	477	53,764	バイオテクノロジー
UNITEDHEALTH GROUP INC	837	918	11,904	1,341,413	ヘルスケア・プロバイダー/ヘルスケア・サービス
UNIVERSAL HEALTH SERVICES-B	79	87	1,090	122,863	ヘルスケア・プロバイダー/ヘルスケア・サービス
UNUM GROUP	227	227	710	80,034	保険
URBAN OUTFITTERS INC	96	—	—	—	専門小売り
V F CORP	298	331	2,159	243,326	繊維・アパレル・贅沢品
VALERO ENERGY CORP	457	462	2,955	333,068	石油・ガス・消耗燃料
VANTIV INC - CL A	127	151	813	91,658	情報技術サービス
VARIAN MEDICAL SYSTEMS INC	88	95	758	85,422	ヘルスケア機器・用品
VERISIGN INC	96	99	886	99,940	インターネットソフトウェア・サービス
VERIZON COMMUNICATIONS	3,614	3,931	21,243	2,393,675	各種電気通信サービス
VERISK ANALYTICS INC	130	152	1,196	134,843	専門サービス
VERTEX PHARMACEUTICALS	211	240	1,881	212,018	バイオテクノロジー
VIACOM INC-CLASS B	307	341	1,367	154,118	メディア
VISA INC-CLASS A SHARES	1,718	1,875	14,396	1,622,169	情報技術サービス
VMWARE INC - CLASS A	74	74	385	43,434	ソフトウェア
VOYA FINANCIAL INC	198	211	644	72,586	各種金融サービス
VULCAN MATERIALS CO	117	128	1,350	152,148	建設資材
WABCO HOLDINGS INC	—	52	552	62,249	機械
WEC ENERGY GROUP INC	—	302	1,800	202,849	総合公益事業
WABTEC CORP	82	94	744	83,898	機械
WAL-MART STORES INC	1,404	1,545	10,629	1,197,743	食品・生活必需品小売り
WALGREENS BOOTS ALLIANCE INC	761	843	7,050	794,395	食品・生活必需品小売り
WASTE CONNECTIONS INC	—	117	755	85,113	商業サービス・用品
WASTE MANAGEMENT INC	381	428	2,552	287,577	商業サービス・用品
WATERS CORP	73	80	1,057	119,134	ライフサイエンス・ツール/サービス
WELLS FARGO CO	4,290	4,687	22,802	2,569,358	銀行
WESTERN DIGITAL CORP	192	220	1,015	114,379	コンピュータ・周辺機器
WESTERN UNION CO	463	491	949	106,944	情報技術サービス
WESTLAKE CHEMICAL CORP	41	41	192	21,676	化学
WESTROCK CO	—	243	929	104,733	容器・包装
WHIRLPOOL CORP	68	76	1,358	153,075	家庭用耐久財
WHITEWAVE FOODS CO - CL A	—	175	706	79,585	食品

銘柄	期首(前期末)		当 期 末		業 種 等
	株 数	株 数	評 価 額		
			外貨建金額	邦貨換算金額	
(アメリカ)	百株	百株	千米ドル	千円	
WHITING PETROLEUM CORP	178	—	—	—	石油・ガス・消耗燃料
WHOLE FOODS MARKET INC	306	332	1,058	119,224	食品・生活必需品小売り
WILLIAMS COS	622	695	1,088	122,637	石油・ガス・消耗燃料
WINDSTREAM HOLDINGS INC	510	—	—	—	各種電気通信サービス
WISCONSIN ENERGY CORP	196	—	—	—	総合公益事業
WORKDAY INC-CLASS A	83	107	814	91,800	ソフトウェア
WYNDHAM WORLDWIDE CORP	110	109	832	93,847	ホテル・レストラン・レジャー
WYNN RESORTS LTD	69	77	723	81,549	ホテル・レストラン・レジャー
XCEL ENERGY INC	437	483	2,007	226,187	電力
XILINX INC	229	250	1,196	134,849	半導体・半導体製造装置
XEROX CORP	956	890	963	108,608	情報技術サービス
XYLEM INC	154	170	697	78,614	機械
YAHOO! INC	788	869	3,177	357,991	インターネットソフトウェア・サービス
YUM BRANDS INC	383	415	3,413	384,619	ホテル・レストラン・レジャー
ZILLOW GROUP INC - A	43	—	—	—	インターネットソフトウェア・サービス
ZILLOW GROUP INC - C	—	86	198	22,336	インターネットソフトウェア・サービス
ZIMMER BIOMET HOLDINGS INC	147	184	1,963	221,222	ヘルスケア機器・用品
ZOETIS INC	439	460	2,024	228,167	医薬品
ACTAVIS PLC	327	—	—	—	医薬品
ALKERMES PLC	123	138	444	50,086	バイオテクノロジー
ALLERGAN PLC	—	379	10,442	1,176,629	医薬品
AON PLC	238	263	2,734	308,083	保険
ARCH CAPITAL GROUP LTD	114	121	864	97,444	保険
AXIS CAPITAL HOLDINGS LTD	80	95	522	58,864	保険
AXALTA COATING SYSTEMS LTD	—	145	419	47,234	化学
ACCENTURE PLC-CL A	548	603	6,956	783,893	情報技術サービス
BUNGE LIMITED	128	138	779	87,856	食品
DELPHI AUTOMOTIVE PLC	260	273	2,045	230,435	自動車部品
EATON CORP PLC	411	445	2,792	314,644	電気設備
ENDO INTERNATIONAL PLC	153	205	583	65,717	医薬品
ENSCO PLC-CL A	199	—	—	—	エネルギー設備・サービス
EVEREST RE GROUP LTD	40	40	791	89,145	保険
INGERSOLL-RAND PLC	233	251	1,557	175,550	機械
WEATHERFORD INTERNATIONAL PLC	664	850	651	73,461	エネルギー設備・サービス
INVESCO LTD	376	412	1,287	145,121	資本市場
JAZZ PHARMACEUTICALS PLC	51	58	719	81,059	医薬品
LIBERTY GLOBAL PLC-A	212	237	916	103,322	メディア
LIBERTY GLOBAL PLC -SERIES C	557	574	2,163	243,772	メディア
MALLINCKRODT PLC	100	111	665	74,932	医薬品
MARVELL TECHNOLOGY GROUP LTD	319	410	423	47,677	半導体・半導体製造装置
MEDTRONIC PLC	1,236	1,362	10,272	1,157,471	ヘルスケア機器・用品
MICHAEL KORS HOLDINGS LTD	176	179	1,017	114,705	繊維・アパレル・贅沢品
NABORS INDUSTRIES INC	229	—	—	—	エネルギー設備・サービス
NIELSEN HOLDINGS PLC	—	334	1,763	198,713	専門サービス
NOBLE CORP PLC	211	—	—	—	エネルギー設備・サービス
NORWEGIAN CRUISE LINE HOLDIN	99	150	812	91,575	ホテル・レストラン・レジャー
PARTNERRE LTD	41	—	—	—	保険
RENAISSANCERE HOLDINGS LTD	40	44	527	59,490	保険
SEAGATE TECHNOLOGY	282	290	990	111,657	コンピュータ・周辺機器
PENTAIR PLC	158	174	940	106,011	機械
SIGNET JEWELERS LTD	65	71	849	95,747	専門小売り
TYCO INTERNATIONAL PLC	356	403	1,475	166,291	商業サービス・用品
WILLIS TOWERS WATSON PLC	—	124	1,472	165,907	保険
WILLIS GROUP HOLDINGS PLC	140	—	—	—	保険

銘柄	期首(前期末)		当 期 末		業 種 等
	株 数	株 数	評 価 額		
			外貨建金額	邦貨換算金額	
(アメリカ)	百株	百株	千米ドル	千円	
PERRIGO CO PLC	123	139	1,808	203,747	医薬品
XL GROUP PLC	216	288	1,062	119,714	保険
ACE LTD	290	—	—	—	保険
CHUBB LTD	—	446	5,340	601,756	保険
GARMIN LTD	102	114	454	51,202	家庭用耐久財
TE CONNECTIVITY LTD	354	371	2,269	255,758	電子装置・機器・部品
CHECK POINT SOFTWARE TECHNOLOGIES	—	67	578	65,182	ソフトウェア
TARO PHARMACEUTICAL INDUSTRIES LTD	—	8	113	12,795	医薬品
AERCAP HOLDINGS NV	—	87	340	38,340	商社・流通業
CORE LABORATORIES N. V.	38	43	491	55,395	エネルギー設備・サービス
MOBILEYE NV	—	84	311	35,049	ソフトウェア
LYONDELLBASELL INDU-CL A	373	366	3,143	354,259	化学
MYLAN NV	319	404	1,874	211,225	医薬品
NIELSEN NV	299	—	—	—	専門サービス
NXP SEMICONDUCTORS NV	—	132	1,085	122,274	半導体・半導体製造装置
SENSATA TECHNOLOGIES HOLDING	139	169	657	74,096	電気設備
ROYAL CARIBBEAN CRUISES LTD	145	169	1,357	153,009	ホテル・レストラン・レジャー
AVAGO TECHNOLOGIES LTD	220	—	—	—	半導体・半導体製造装置
BROADCOM LTD	—	375	5,886	663,284	半導体・半導体製造装置
FLEXTRONICS INTL LTD	510	550	656	73,996	電子装置・機器・部品
小 計	株 数	株 数	外貨建金額	邦貨換算金額	
	270,024	303,589	1,772,005	199,669,611	
銘 柄 数 < 比 率 >	594	599	—	< 61.2% >	
(カナダ)			千カナダドル		
ARC RESOURCES LTD	263	335	621	53,904	石油・ガス・消耗燃料
AGNICO EAGLE MINES LTD	186	206	981	85,210	金属・鉱業
AGRIUM INC	124	126	1,476	128,109	化学
ALIMENTATION COUCHE-TARD-B	364	401	2,321	201,473	食品・生活必需品小売り
ALTAGAS LTD	121	141	455	39,563	石油・ガス・消耗燃料
ATCO LTD CL1	68	68	267	23,252	総合公益事業
BCE INC	118	141	837	72,726	各種電気通信サービス
BANK OF MONTREAL	565	618	4,883	423,833	銀行
BANK OF NOVA SCOTIA HALIFAX	1,062	1,162	7,384	640,901	銀行
BARRICK GOLD	1,015	1,130	2,013	174,765	金属・鉱業
BAYTEX ENERGY CORP	144	—	—	—	石油・ガス・消耗燃料
BLACKBERRY LTD	439	509	528	45,854	コンピュータ・周辺機器
BOMBARDIER B SHEARS	1,160	1,670	220	19,131	航空宇宙・防衛
BROOKFIELD ASSET MANAGE-CL A	496	847	3,832	332,637	不動産管理・開発
CAE INC	212	260	390	33,870	航空宇宙・防衛
CCL INDUSTRIES INC - CL B	—	26	646	56,133	容器・包装
CI FINANCIAL CORP	205	226	652	56,646	資本市場
CAMECO CORP	346	386	654	56,784	石油・ガス・消耗燃料
CANADIAN IMPERIAL BANK OF COMMERCE	345	383	3,745	325,092	銀行
CANADIAN NATL RAILWAY CO	712	769	6,249	542,408	陸運・鉄道
CANADIAN NATURAL RESOURCES LTD	956	1,063	3,684	319,765	石油・ガス・消耗燃料
CANADIAN OIL SANDS LTD	420	—	—	—	石油・ガス・消耗燃料
CANADIAN PACIFIC RAILWAY LTD	149	140	2,432	211,116	陸運・鉄道
CANADIAN TIRE CORP LTD A	64	70	938	81,445	複合小売り
CANADIAN UTILITIES LTD A	106	124	449	39,055	総合公益事業
CATAMARAN CORP	177	—	—	—	ヘルスケア・プロバイダー/ヘルスケア・サービス
CENOVUS ENERGY INC	711	790	1,345	116,764	石油・ガス・消耗燃料
CONSTELLATION SOFTWARE	15	17	966	83,891	ソフトウェア
CRESCENT POINT ENERGY CORP	355	488	876	76,109	石油・ガス・消耗燃料
DOLLARAMA INC	108	115	1,022	88,739	複合小売り
ELDORADO GOLD CORPORATION	628	628	254	22,128	金属・鉱業

銘柄	期首(前期末)		当 期 末		業 種 等
	株 数	株 数	評 価 額		
			外貨建金額	邦貨換算金額	
(カナダ)	百株	百株	千カナダドル	千円	
ELEMENT FINANCIAL CORP	—	360	496	43,117	各種金融サービス
EMPIRE CO LTD A	46	162	364	31,663	食品・生活必需品小売り
ENCANA CORP	720	790	605	52,588	石油・ガス・消耗燃料
ENBRIDGE INC	738	883	4,422	383,867	石油・ガス・消耗燃料
ENERPLUS CORP	187	—	—	—	石油・ガス・消耗燃料
FAIRFAX FINANCIAL HLDGS LTD	17	21	1,556	135,080	保険
FINNING INTERNATIONAL INC	149	149	283	24,634	商社・流通業
FIRST CAPITAL REALTY INC	77	113	233	20,281	不動産管理・開発
FIRST QUANTUM MINERALS LTD	510	704	475	41,242	金属・鉱業
FORTIS INC	235	273	1,104	95,888	電力
FRANCO-NEVADA CORP	135	165	1,341	116,424	金属・鉱業
GILDAN ACTIVEWEAR INC	208	231	902	78,309	繊維・アパレル・贅沢品
GOLDCORP INC	707	800	1,700	147,612	金属・鉱業
GREAT-WEST LIFE CO INC	261	280	992	86,099	保険
CGI GROUP INC - CLASS A	189	214	1,322	114,762	情報技術サービス
HUSKY ENERGY INC	301	357	575	49,947	石油・ガス・消耗燃料
IGM FINANCIAL INC	85	103	395	34,318	資本市場
IMPERIAL OIL	264	283	1,223	106,204	石油・ガス・消耗燃料
INDUSTRIAL ALLIANCE INSURANC	83	99	386	33,518	保険
INTACT FINANCIAL CORP	118	127	1,148	99,652	保険
INTER PIPELINE LTD	280	331	858	74,490	石油・ガス・消耗燃料
JEAN COUTU GROUP INC-CLASS A	62	94	208	18,111	食品・生活必需品小売り
KEYERA CORP	72	161	618	53,671	石油・ガス・消耗燃料
KINROSS GOLD CORP	1,046	1,186	528	45,908	金属・鉱業
LINAMAR CORP	—	48	297	25,828	自動車部品
LOBLAW COMPANIES	202	214	1,579	137,087	食品・生活必需品小売り
MEG ENERGY CORP	136	—	—	—	石油・ガス・消耗燃料
MAGNA INTERNATIONAL INC	364	388	2,171	188,476	自動車部品
MANULIFE FINANCIAL CORP	1,726	1,918	3,538	307,124	保険
METHANEX CORP	82	82	345	30,004	化学
METRO INC	210	232	1,038	90,105	食品・生活必需品小売り
NATIONAL BANK OF CANADA	278	334	1,429	124,097	銀行
NEW GOLD INC	431	—	—	—	金属・鉱業
ONEX CORP	80	80	637	55,337	各種金融サービス
OPEN TEXT CORP	102	121	819	71,106	ソフトウェア
PARAMOUNT RESOURCES LTD.	49	—	—	—	石油・ガス・消耗燃料
PEMBINA PIPELINE CORP	287	362	1,259	109,303	石油・ガス・消耗燃料
PEYTO EXPLORATION & DEV CORP	129	151	434	37,690	石油・ガス・消耗燃料
POTASH CORP OF SASKATCHEWAN INC	720	818	1,847	160,304	化学
POWER CORPORATION OF CANADA	330	350	1,042	90,461	保険
POWER FINANCIAL CORP	223	243	782	67,909	保険
PRAIRIESKY ROYALTY LTD	111	186	452	39,259	石油・ガス・消耗燃料
PROGRESSIVE WASTE SOLUTIONS	—	104	415	36,041	商業サービス・用品
RESTAURANT BRANDS INTERNATIONAL INC	169	198	1,009	87,640	ホテル・レストラン・レジャー
ROGERS COMMUNICATIONS-CL B	320	348	1,816	157,629	無線通信サービス
ROYAL BANK OF CANADA	1,258	1,433	10,810	938,247	銀行
SNC-LAVALIN GROUP INC	128	145	687	59,650	建設・土木
SAPUTO INC	216	239	1,010	87,679	食品
SEVEN GENERATIONS ENERGY - A	—	170	330	28,652	石油・ガス・消耗燃料
SHAW COMMUNICATIONS-B	351	404	1,020	88,534	メディア
SILVER WHEATON CORP	351	392	896	77,841	金属・鉱業
SUN LIFE FINANCIAL INC	531	588	2,449	212,550	保険
SUNCOR ENERGY INC	1,270	1,524	5,435	471,720	石油・ガス・消耗燃料
TALISMAN ENERGY	910	—	—	—	石油・ガス・消耗燃料

銘柄	期首(前期末)		当 期 末		業 種 等	
	株 数	株 数	評 価 額			
			外貨建金額	邦貨換算金額		
(カナダ)	百株	百株	千カナダドル	千円		
TECK RESOURCES LTD	492	582	590	51,218	金属・鉱業	
TELUS CORP	193	193	820	71,172	各種電気通信サービス	
THOMSON REUTERS CORP	316	330	1,732	150,335	メディア	
TORONTO DOMINION BANK	1,607	1,789	10,066	873,689	銀行	
TOURMALINE OIL CORP	153	173	473	41,095	石油・ガス・消耗燃料	
TRANSALTA CORP	243	—	—	—	独立系発電事業者・エネルギー販売業者	
TRANSCANADA CORP	614	688	3,489	302,856	石油・ガス・消耗燃料	
TURQUOISE HILL RESOURCES LTD	630	870	288	25,068	金属・鉱業	
VALEANT PHARMACEUTICALS INTERNATIONAL	278	313	1,098	95,350	医薬品	
VERESEN INC	—	248	215	18,725	石油・ガス・消耗燃料	
VERMILION ENERGY INC	93	105	396	34,428	石油・ガス・消耗燃料	
WEST FRASER TIMBER	56	68	366	31,816	紙製品・林産品	
WESTON(GEORGE)LTD	42	48	561	48,757	食品・生活必需品小売り	
YAMANA GOLD INC	790	970	385	33,421	金属・鉱業	
小 計	株 数 ・ 金 額	34,598	38,177	135,925	11,796,937	
	銘柄 数 < 比 率 >	93	90	—	< 3.6% >	
(イギリス)			千英ポンド			
ABERDEEN ASSET MANAGEMENT PLC	830	940	262	42,495	資本市場	
AMEC FOSTER WHEELER PLC PLC	332	—	—	—	エネルギー設備・サービス	
ANTOFAGASTA PLC	349	410	192	31,182	金属・鉱業	
ASHTED GROUP PLC	431	468	407	65,927	商社・流通業	
BHP BILLITON PLC	1,837	2,043	1,621	262,524	金属・鉱業	
ARM HOLDINGS PLC	1,230	1,340	1,372	222,180	半導体・半導体製造装置	
BARRATT DEVELOPMENTS PLC	—	980	559	90,527	家庭用耐久財	
SKY PLC	892	998	1,031	167,090	メディア	
TULLOW OIL PLC	782	—	—	—	石油・ガス・消耗燃料	
AVIVA PLC	2,550	3,890	1,789	289,739	保険	
CRODA INTERNATIONAL PLC	115	127	386	62,637	化学	
DIAGEO PLC	2,194	2,427	4,601	745,089	飲料	
SCHRODERS PLC	101	118	319	51,778	資本市場	
BAE SYSTEMS PLC	2,690	3,060	1,566	253,683	航空宇宙・防衛	
BRITISH AMERICAN TOBACCO PLC	1,625	1,797	7,322	1,185,703	タバコ	
STANDARD CHARTERED PLC	2,132	3,164	1,493	241,885	銀行	
IMPERIAL BRANDS PLC	829	926	3,569	577,935	タバコ	
SABMILLER PLC	846	938	3,994	646,861	飲料	
HSBC HOLDINGS PLC	16,720	18,870	8,247	1,335,375	銀行	
LEGAL & GENERAL	5,150	5,760	1,355	219,547	保険	
MEGGITT PLC	706	780	318	51,491	航空宇宙・防衛	
MORRISON SUPERMARKETS	1,740	2,130	430	69,702	食品・生活必需品小売り	
ASSOCIATED BRITISH FOODS PLC	313	344	1,158	187,654	食品	
PEARSON	720	790	715	115,828	メディア	
PERSIMMON PLC	254	295	620	100,404	家庭用耐久財	
PRUDENTIAL PLC	2,241	2,493	3,245	525,573	保険	
RIO TINTO PLC-REG	1,112	1,201	2,369	383,681	金属・鉱業	
ST JAMES S PLACE PLC	—	499	462	74,819	保険	
TRAVIS PERKINS PLC	209	247	452	73,229	商社・流通業	
SSE PLC	859	969	1,461	236,605	電力	
BP PLC	15,900	17,660	6,279	1,016,697	石油・ガス・消耗燃料	
LLOYDS BANKING GROUP PLC	49,800	55,300	3,749	607,093	銀行	
TATE & LYLE ORD.	425	425	245	39,706	食品	
BG GROUP PLC	2,984	—	—	—	石油・ガス・消耗燃料	
TAYLOR WIMPEY PLC	—	3,190	608	98,501	家庭用耐久財	
TESCO PLC	7,050	7,870	1,524	246,897	食品・生活必需品小売り	
SMITH & NEPHEW PLC	764	858	985	159,627	ヘルスケア機器・用品	

銘柄	期首(前期末)		当 期 末		業 種 等
	株 数	株 数	評 価 額		
			外貨建金額	邦貨換算金額	
(イギリス)	百株	百株	千英ポンド	千円	
GLAXOSMITHKLINE PLC	4,237	4,691	6,623	1,072,508	医薬品
WEIR GROUP PLC	182	220	243	39,398	機械
BABCOCK INTL GROUP PLC	219	259	244	39,651	商業サービス・用品
ASTRAZENECA PLC	1,102	1,219	4,772	772,843	医薬品
GKN PLC	1,430	1,690	496	80,369	自動車部品
BT GROUP PLC	7,110	8,170	3,644	590,139	各種電気通信サービス
CARNIVAL PLC	165	187	690	111,790	ホテル・レストラン・レジャー
MARKS & SPENCER PLC	1,410	1,550	628	101,745	複合小売り
BARCLAYS PLC	14,360	16,300	2,471	400,249	銀行
INTERTEK GROUP PLC	137	151	480	77,775	専門サービス
WILLIAM HILL PLC	760	850	280	45,473	ホテル・レストラン・レジャー
BURBERRY GROUP PLC	393	423	579	93,834	繊維・アパレル・贅沢品
NEXT PLC	133	140	778	126,038	複合小売り
KINGFISHER PLC	2,060	2,170	818	132,605	専門小売り
ICAP PLC	460	540	255	41,392	資本市場
ITV PLC	3,340	3,650	888	143,792	メディア
SAINSBURY	1,118	1,238	347	56,308	食品・生活必需品小売り
RANDGOLD RESOURCES LTD	74	90	565	91,517	金属・鉱業
G4S PLC	1,368	1,520	293	47,525	商業サービス・用品
ADMIRAL GROUP PLC	175	198	389	63,126	保険
THE BERKELEY GRP HOLDINGS	—	124	403	65,334	家庭用耐久財
CENTRICA PLC	4,230	4,900	1,129	182,880	総合公益事業
ROYAL DUTCH SHELL PLC-A SHS	3,408	3,800	6,484	1,050,002	石油・ガス・消耗燃料
ROYAL DUTCH SHELL PLC-B	2,129	3,820	6,547	1,060,167	石油・ガス・消耗燃料
BUNZLE	295	331	672	108,959	商社・流通業
COBHAM PLC	990	1,130	248	40,253	航空宇宙・防衛
NATIONAL GRID PLC	3,290	3,596	3,572	578,479	総合公益事業
INMARSAT PLC	350	425	410	66,407	各種電気通信サービス
PETROFAC LTD	227	260	238	38,583	エネルギー設備・サービス
LONDON STOCK EXCHANGE GRP PLC	272	302	851	137,897	各種金融サービス
UNILEVER PLC	1,121	1,244	3,968	642,556	パーソナル用品
TUI AG-DI	398	466	479	77,654	ホテル・レストラン・レジャー
INVESTEC PLC	470	550	276	44,839	資本市場
EXPERIAN PLC	860	946	1,178	190,857	専門サービス
MONDI PLC	—	342	461	74,758	紙製品・林産品
SEVERN TRENT PLC	203	221	484	78,510	水道
WHITBREAD PLC	158	175	696	112,720	ホテル・レストラン・レジャー
SPORTS DIRECT INTERNATIONAL	213	253	95	15,485	専門小売り
HARGREAVES LANSDOWN PLC	191	250	333	53,919	資本市場
SMITHS GROUP PLC	339	375	407	66,002	コングロマリット
ANGLO AMERICAN PLC	1,224	1,370	733	118,834	金属・鉱業
3I GROUP PLC	870	970	447	72,500	資本市場
PROVIDENT FINANCIAL PLC	—	143	423	68,514	消費者金融
CAPITA PLC	581	640	670	108,602	専門サービス
RECKITT BENCKISER GROUP PLC	565	617	4,177	676,454	家庭用品
RELX PLC	967	1,066	1,392	225,424	メディア
SHIRE PLC	511	568	2,224	360,248	医薬品
FRESNILLO PLC	209	209	196	31,760	金属・鉱業
UNITED UTILITIES GROUP PLC	601	670	622	100,838	水道
GLENCORE PLC	9,670	11,880	1,800	291,523	金属・鉱業
DIXONS CARPHONE PLC	850	920	393	63,757	専門小売り
FRIENDS LIFE GROUP LTD	1,260	—	—	—	保険
ROLLS-ROYCE HOLDINGS PLC	1,633	1,770	1,221	197,752	航空宇宙・防衛
JOHNSON MATTHEY PLC	177	—	—	—	化学

銘柄	期首(前期末)		当 期 末		業 種 等	
	株 数	株 数	評 価 額			
			外貨建金額	邦貨換算金額		
(イギリス)	百株	百株	千英ポンド	千円		
OLD MUTUAL PLC	4,270	4,680	920	149,056	保険	
EASYJET PLC	142	163	247	40,117	旅客航空輸送業	
ROYAL BANK OF SCOTLAND GROUP	2,210	3,410	762	123,515	銀行	
DIRECT LINE INSURANCE GROUP	1,310	—	—	—	保険	
SAGE GROUP PLC (THE)	950	1,050	658	106,685	ソフトウェア	
MEDICLINIC INTERNATIONAL PLC	—	375	338	54,830	ヘルスケア・プロバイダー/ヘルスケア・サービス	
WPP PLC	1,151	1,243	2,032	329,070	メディア	
COCA-COLA HBC AG-CDI	174	198	297	48,250	飲料	
ROYAL MAIL PLC	550	880	426	69,078	航空貨物・物流サービス	
MERLIN ENTERTAINMENTS PLC-WI	650	690	316	51,304	ホテル・レストラン・レジャー	
WOLSELEY PLC	221	242	966	156,542	商社・流通業	
IMI PLC	226	259	247	40,133	機械	
VODAFONE GROUP PLC	23,120	25,610	5,698	922,656	無線通信サービス	
AGGREKO PLC	230	262	284	46,086	商業サービス・用品	
RSA INSURANCE GROUP PLC	907	987	471	76,334	保険	
COMPASS GROUP PLC	1,451	1,585	1,949	315,671	ホテル・レストラン・レジャー	
REXAM PLC	595	655	414	67,137	容器・包装	
INTERCONTINENTAL HOTELS GROUP PLC	201	229	646	104,675	ホテル・レストラン・レジャー	
MELROSE INDUSTRIES PLC	864	—	—	—	機械	
STANDARD LIFE PLC	1,677	1,860	664	107,548	保険	
AUTO TRADER GROUP PLC	—	950	372	60,360	インターネットソフトウェア・サービス	
DIRECT LINE INSURANCE GROUP	—	1,360	507	82,188	保険	
WORLDPAY GROUP PLC	—	1,050	285	46,244	情報技術サービス	
JOHNSON MATTHEY PLC	—	191	523	84,712	化学	
小 計	株 数	金 額	246,108	280,828	152,497	24,692,453
	銘柄 数 < 比 率 >		104	108	—	< 7.6% >
(スイス)			千スイスフラン			
SYNGENTA AG	81	89	3,560	415,698	化学	
SIKA AG-BR	1	2	805	94,008	化学	
SGS SA-REG	4	5	1,061	123,880	専門サービス	
SULZER AG-REG	20	13	123	14,470	機械	
BARRY CALLEBAUT AG	1	1	198	23,156	食品	
SWISSCOM AG-REG	20	24	1,287	150,338	各種電気通信サービス	
LINDT & SPRUENGLI AG-PC	0.87	0.95	558	65,155	食品	
LINDT&SPRUENGLI AG-REG	0.09	0.1	708	82,692	食品	
GIVAUDAN-REG	7	8	1,709	199,546	化学	
ZURICH INSURANCE GROUP AG	129	144	3,205	374,217	保険	
NOVARTIS-REG	2,003	2,199	15,403	1,798,262	医薬品	
ABB LTD	1,923	2,134	4,031	470,593	電気設備	
ROCHE HOLDINGS (GENUSSCHEINE)	611	678	16,080	1,877,269	医薬品	
ADECCO SA-REG	148	163	1,027	119,975	専門サービス	
LAFARGEHOLCIM LTD	201	443	1,989	232,307	建設資材	
NESTLE SA-REG	2,807	3,080	22,253	2,597,815	食品	
BALOISE HOLDING AG	40	50	614	71,736	保険	
SONOVA HOLDING AG-REG	45	50	618	72,167	ヘルスケア機器・用品	
CREDIT SUISSE GROUP AG-REG	1,337	1,743	2,394	279,578	資本市場	
THE SWATCH GROUP AG-B	26	29	997	116,401	繊維・アパレル・贅沢品	
THE SWATCH GROUP AG-REG	46	46	306	35,791	繊維・アパレル・贅沢品	
LONZA AG-REG	46	50	813	94,937	ライフサイエンス・ツール/サービス	
SWISS LIFE HOLDING AG	26	31	818	95,518	保険	
GALENICA AG-REG	—	3	524	61,218	医薬品	
EMS-CHEMIE HOLDING AG-REG	7	8	415	48,543	化学	
SWISS PRIME SITE-REG	47	63	531	62,072	不動産管理・開発	
PARGESA HOLDING SA-BEARER SHARES	24	32	198	23,179	各種金融サービス	

銘柄	株数	当 期		期 末		業 種 等
		株 数	株 数	評 価 額		
				外貨建金額	邦貨換算金額	
(スイス)	百株	百株	千スイスフラン	千円		
DUFREY AG-REG	—	40	474	55,334	専門小売り	
PARTNERS GROUP HOLDING AG	15	15	595	69,569	資本市場	
SCHINDLER HOLDING-PART CERT	39	43	765	89,309	機械	
SCHINDLER HOLDING AG-REG	19	19	340	39,789	機械	
KUEHNE & NAGEL INTL AG-REG	45	52	719	84,026	海運業	
GEBERIT AG-REG	33	36	1,326	154,836	建設関連製品	
ACTELION LTD	89	97	1,389	162,186	バイオテクノロジー	
ARYZTA AG	72	85	336	39,245	食品	
JULIUS BAER GROUP LTD	198	220	912	106,480	資本市場	
SWISS RE LTD	304	337	3,002	350,531	保険	
TRANSOCEAN LTD	315	—	—	—	エネルギー設備・サービス	
CIE FINANCIERE RICHEMONT-BR A	452	500	3,207	374,443	繊維・アパレル・贅沢品	
UBS GROUP AG	3,188	3,511	5,550	648,011	資本市場	
小 計	株 数 ・ 金 額 銘柄 数 < 比 率 >	14,380 38	16,053 39	100,859 —	11,774,300 < 3.6% >	
(スウェーデン)			千スウェーデンクローナ			
SKANDINAVISKA ENSKILDA BANKEN AB	1,320	1,460	11,577	160,352	銀行	
SWEDBANK AB	787	865	15,146	209,774	銀行	
SWEDISH MATCH AB	174	189	5,239	72,561	タバコ	
NORDEA BANK AB	2,660	2,930	23,073	319,571	銀行	
SECURITAS AB-B SHS	290	294	4,045	56,029	商業サービス・用品	
INVESTOR AB-B SHS	397	444	12,911	178,824	各種金融サービス	
HENNES&MAURITZ AB-B	831	923	25,197	348,990	専門小売り	
ASSA ABLOY AB-B	294	—	—	—	建設関連製品	
SVENSKA HANDELSBANKEN-A	433	—	—	—	銀行	
ERICSSON LM-B	2,660	2,920	23,871	330,613	通信機器	
TELIA AB	2,290	2,510	10,647	147,466	各種電気通信サービス	
SKANSKA AB-B SHS	329	375	7,016	97,175	建設・土木	
LUNDIN PETROLEUM AB	201	201	2,761	38,250	石油・ガス・消耗燃料	
ALFA LAVAL AB	270	277	3,792	52,521	機械	
GETINGE AB-B SHS	171	191	3,646	50,499	ヘルスケア機器・用品	
KINNEVIK INVESTMENT AB-B	203	236	5,482	75,929	各種金融サービス	
MILLICOM INTERNATIONAL CELLULAR-SDR	55	61	2,765	38,297	無線通信サービス	
ELEKTA AB-B SHS	317	—	—	—	ヘルスケア機器・用品	
ICA GRUPPEN AB	66	78	2,112	29,254	食品・生活必需品小売り	
HUSQVARNA AB-B SHS	320	380	2,251	31,183	家庭用耐久財	
ELECTROLUX AB-B	208	233	4,979	68,962	家庭用耐久財	
SKF AB-B SHARES	336	388	5,738	79,478	機械	
ATLAS COPCO AB-A	584	—	—	—	機械	
ATLAS COPCO AB-B	344	—	—	—	機械	
VOLVO AB-B SHS	1,326	1,500	13,335	184,689	機械	
SANDVIK AB	927	1,030	8,765	121,399	機械	
INDUSTRIVARDEN AB-C SHS	140	168	2,325	32,202	各種金融サービス	
SVENSKA CELLULOSA AB-B	504	584	15,131	209,570	家庭用品	
BOLIDEN AB	225	260	3,377	46,776	金属・鉱業	
HEXAGON AB-B SHS	228	244	7,703	106,687	電子装置・機器・部品	
TELE 2 AB-B SHS	284	284	2,161	29,933	無線通信サービス	
ATLAS COPCO AB-A	—	648	13,238	183,355	機械	
ATLAS COPCO AB-B	—	382	7,326	101,475	機械	
SVENSKA HANDELSBANKEN-A	—	1,450	15,138	209,661	銀行	
ASSA ABLOY AB-B	—	970	15,597	216,026	建設関連製品	
小 計	株 数 ・ 金 額 銘柄 数 < 比 率 >	19,174 31	22,475 30	276,354 —	3,827,514 < 1.2% >	

銘柄	期首(前期末)		当 期 末		業 種 等
	株 数	株 数	評 価 額		
			外貨建金額	邦貨換算金額	
(ノルウェー)	百株	百株	千ノルウェークローネ	千円	
DNB ASA	829	956	9,397	127,429	銀行
TELENOR ASA	656	719	10,037	136,104	各種電気通信サービス
SCHIBSTED ASA	—	78	1,835	24,887	メディア
SUBSEA 7 SA	259	—	—	—	エネルギー設備・サービス
STATOIL ASA	982	1,055	13,915	188,693	石油・ガス・消耗燃料
YARA INTERNATIONAL ASA	157	168	5,409	73,354	化学
SEADRILL LTD	338	—	—	—	エネルギー設備・サービス
NORSK HYDRO	1,160	1,300	4,457	60,446	金属・鉱業
ORKLA ASA	688	800	6,056	82,119	食品
GJENSIDIGE FORSIKRING ASA	172	197	2,791	37,852	保険
SCHIBSTED ASA-B SHS	—	91	2,026	27,480	メディア
小 計	株 数 銘柄 数 < 比 率 >	5,241 9	5,364 9	55,926 —	758,368 <0.2%>
(デンマーク)			千デンマーククローネ		
CARLSBERG B	93	105	6,604	113,201	飲料
A P MOLLER-MAERSK A/S	6	6	5,844	100,171	海運業
A P MOLLER - MAERSK A/S-A	3	3	3,230	55,372	海運業
DANSKE BANK AS	564	686	12,745	218,464	銀行
GENMAB A/S	—	51	4,378	75,044	バイオテクノロジー
TDC A/S	688	768	2,474	42,412	各種電気通信サービス
WILLIAM DEMANT HOLDING	21	26	1,701	29,167	ヘルスケア機器・用品
VESTAS WIND SYSTEMS A/S	189	216	10,156	174,079	電気設備
TRYG A/S	19	—	—	—	保険
DSV A/S	160	182	5,012	85,910	陸運・鉄道
PANDORA A/S	96	108	9,380	160,789	繊維・アパレル・贅沢品
CHR HANSEN HOLDING A/S	—	93	4,076	69,865	化学
NOVOZYMES A/S-B SHARES	212	225	6,747	115,656	化学
COLOPLAST-B	99	105	5,255	90,074	ヘルスケア機器・用品
NOVO NORDISK A/S-B	1,750	1,888	67,590	1,158,499	医薬品
ISS A/S	104	141	3,688	63,221	商業サービス・用品
TRYG A/S	—	118	1,515	25,969	保険
小 計	株 数 銘柄 数 < 比 率 >	4,004 14	4,722 16	150,402 —	2,577,901 <0.8%>
(ユーロ…ドイツ)			千ユーロ		
ADIDAS AG	177	202	2,112	269,819	繊維・アパレル・贅沢品
PRESENIUS SE & CO KGAA	323	371	2,372	302,973	ヘルスケア・プロバイダー/ヘルスケア・サービス
UNITED INTERNET AG-REG SHARE	105	116	512	65,437	インターネットソフトウェア・サービス
FUCHS PETROLUB SE -PFD	64	64	255	32,605	化学
HANNOVER RUECK SE	53	57	586	74,936	保険
GEA GROUP AG	163	175	756	96,541	機械
CONTINENTAL AG	95	106	2,132	272,304	自動車部品
DEUTSCHE POST AG-REG	828	940	2,349	300,034	航空貨物・物流サービス
AXEL SPRINGER SE	35	44	210	26,925	メディア
MERCK KGAA	113	126	933	119,180	医薬品
RWE AG	432	462	525	67,168	総合公益事業
SAP SE	804	948	6,745	861,460	ソフトウェア
E.ON SE	1,742	1,940	1,682	214,813	総合公益事業
HENKEL AG & CO KGAA	101	100	880	112,376	家庭用品
METRO AG	134	166	454	58,083	食品・生活必需品小売り
BAYER AG	720	797	8,240	1,052,373	医薬品
HENKEL AG & CO KGAA VORZUG	154	174	1,721	219,820	家庭用品
BASF SE	801	887	5,953	760,267	化学
CELESIO AG	52	—	—	—	ヘルスケア・プロバイダー/ヘルスケア・サービス
BEIERSDORF AG	87	100	805	102,862	パーソナル用品

銘柄	期首(前期末)		当 期 末		業 種 等	
	株 数	株 数	評 価 額			
			外貨建金額	邦貨換算金額		
(ユーロ…ドイツ)	百株	百株	千ユーロ	千円		
HEIDELBERGCEMENT AG	123	137	1,040	132,873	建設資材	
FRESENIUS MEDICAL CARE	188	209	1,628	207,936	ヘルスケア・プロバイダー/ヘルスケア・サービス	
ALLIANZ SE	398	440	6,373	813,858	保険	
DEUTSCHE LUFTHANSA AG (REGD)	192	226	317	40,591	旅客航空輸送業	
MUENCHENER RUECKVERSICHERUNG (REG)	151	160	2,885	368,437	保険	
VOLKSWAGEN AG	25	34	444	56,788	自動車	
VOLKSWAGEN AG-PREF	141	178	2,024	258,540	自動車	
DAIMLER AG	840	929	6,310	805,876	自動車	
MAN SE	32	32	306	39,102	機械	
THYSSENKRUPP AG	386	363	660	84,343	金属・鉱業	
SIEMENS AG	692	765	7,139	911,745	コングロマリット	
QIAGEN NV	201	223	435	55,630	ライフサイエンス・ツール/サービス	
LINDE AG	161	179	2,344	299,382	化学	
DEUTSCHE BANK AG-REG	1,206	1,331	2,017	257,587	資本市場	
BAYER MOTOREN WERK	287	318	2,611	333,437	自動車	
BAYERISCHE MOTOREN WERKE-PFD	47	53	373	47,688	自動車	
DEUTSCHE TELEKOM-REG	2,773	3,114	4,965	634,065	各種電気通信サービス	
INFINEON TECHNOLOGIES AG	1,000	1,090	1,379	176,148	半導体・半導体製造装置	
DEUTSCHE BOERSE AG	168	189	1,412	180,387	各種金融サービス	
PORSCHE AUTOMOBIL HOLDING SE	134	152	708	90,413	自動車	
FRAPORT AG	29	38	203	25,946	運送インフラ	
LANXESS	83	83	348	44,452	化学	
DEUTSCHE WOHNEN AG-BR	257	329	902	115,221	不動産管理・開発	
SYMRISE AG	106	115	688	87,907	化学	
KABEL DEUTSCHLAND HOLDING AG	20	—	—	—	メディア	
BRENTAG AG	132	151	760	97,143	商社・流通業	
K+S AG	157	173	361	46,194	化学	
EVONIK INDUSTRIES AG	—	138	368	47,096	化学	
TELEFONICA DEUTSCHLAND HOLDING AG	476	746	358	45,717	各種電気通信サービス	
HUGO BOSS AG	58	63	359	45,857	繊維・アパレル・贅沢品	
COMMERZBANK AG	831	1,020	782	99,917	銀行	
OSRAM LICHT AG	77	88	400	51,150	電気設備	
VONOVIA SE	301	452	1,435	183,319	不動産管理・開発	
PROSIEBEN SAT.1 MEDIA SE	187	209	959	122,490	メディア	
ZALANDO SE	—	81	233	29,841	インターネット販売・カタログ販売	
小 計	株 数	金 額	18,847	21,587	92,772	11,847,076
	銘柄 数 < 比 率 >		53	53	—	< 3.6% >
(ユーロ…イタリア)						
ASSICURAZIONI GENERALI	996	1,137	1,496	191,076	保険	
INTESA SANPAOLO	11,090	12,160	2,940	375,474	銀行	
INTESA SANPAOLO-RSP	760	920	209	26,739	銀行	
MEDIOBANCA SPA-ORD	550	530	335	42,842	資本市場	
PIRELLI&CO	211	—	—	—	自動車部品	
SAIPEM	239	5,497	195	24,990	エネルギー設備・サービス	
LUXOTTICA GROUP SPA	148	165	826	105,563	繊維・アパレル・贅沢品	
ENEL SPA	5,720	6,770	2,708	345,811	電力	
ENI SPA	2,224	2,448	3,309	422,648	石油・ガス・消耗燃料	
SNAM SPA	1,750	2,050	1,133	144,767	ガス	
TENARIS SA	417	460	503	64,322	エネルギー設備・サービス	
UNIONE DI BANCHE ITALIANE SCPA	750	900	304	38,892	銀行	
TELECOM ITALIA SPA	8,600	11,100	1,058	135,226	各種電気通信サービス	
TELECOM ITALIA-RNC	5,200	5,700	442	56,484	各種電気通信サービス	
ATLANTIA SPA	352	393	968	123,708	運送インフラ	
TERNA SPA	1,350	1,420	721	92,117	電力	

銘柄	期首(前期末)		当 期 末		業 種 等
	株 数	株 数	評 価 額		
			外貨建金額	邦貨換算金額	
(ユーロ…イタリア)	百株	百株	千ユーロ	千円	
EXOR SPA	86	112	364	46,497	各種金融サービス
FINMECCANICA SPA	370	410	463	59,215	航空宇宙・防衛
PRYSMIAN SPA	174	194	389	49,795	電気設備
ENEL GREEN POWER SPA	1,600	1,600	310	39,678	独立系発電事業者・エネルギー販売者
UNICREDIT SPA	3,860	4,640	1,517	193,756	銀行
UNIPOLSAI SPA	800	1,070	218	27,847	保険
FERRARI NV	—	127	474	60,553	自動車
CNH INDUSTRIAL NV	801	920	566	72,311	機械
BANCO POPOLARE SPA	303	339	218	27,965	銀行
BANCA MONTE DEI PASCHI SIENA	3,750	—	—	—	銀行
FIAT CHRYSLER AUTOMOBILES NV	780	890	644	82,284	自動車
小 計	株 数 銘柄 数	株 数	外貨建金額	邦貨換算金額	
	52,881	61,952	22,322	2,850,570	
	銘柄 数 < 比 率 >	26	25	—	<0.9%>
(ユーロ…フランス)					
BOUYGUES	139	201	747	95,496	建設・土木
AIRBUS GROUP SE	515	574	3,441	439,505	航空宇宙・防衛
VEOLIA ENVIRONNEMENT	372	437	930	118,836	総合公益事業
LOREAL-ORD	217	242	3,890	496,822	パーソナル用品
CHRISTIAN DIOR SE	47	53	881	112,569	繊維・アパレル・贅沢品
LVMH MOET HENNESSY LOUIS VUITTON SE	244	268	4,149	529,938	繊維・アパレル・贅沢品
THALES (EX THOMSON-CSF)	83	99	766	97,914	航空宇宙・防衛
CAP GEMINI SA	125	160	1,344	171,730	情報技術サービス
CASINO GUICHARD	49	59	299	38,183	食品・生活必需品小売り
INGENICO GROUP	—	55	564	72,131	電子装置・機器・部品
PUBLICIS GROUPE	159	184	1,152	147,230	メディア
LAFARGE SA	160	—	—	—	建設資材
LAGARDERE S. C. A	97	116	274	35,107	メディア
BOLLORE	750	870	303	38,762	航空貨物・物流サービス
MICHELIN B	162	178	1,625	207,598	自動車部品
PERNOD-RICARD	187	205	2,055	262,439	飲料
RENAULT	168	188	1,651	210,882	自動車
REMY COINTREAU	23	23	155	19,804	飲料
SCHNEIDER ELECTRIC SE	460	538	3,019	385,558	電気設備
VIVENDI SA	1,054	1,132	2,142	273,645	メディア
TECHNIP SA	88	98	485	62,047	エネルギー設備・サービス
VALEO	66	76	1,041	132,998	自動車部品
ORANGE	1,608	1,903	2,966	378,857	各種電気通信サービス
HERMES INTERNATIONAL	23	24	781	99,751	繊維・アパレル・贅沢品
BIC	25	28	379	48,425	商業サービス・用品
DASSAULT SYSTEMES SA	114	121	855	109,243	ソフトウェア
KERING	66	72	1,165	148,877	繊維・アパレル・贅沢品
CNP ASSURANCES	135	165	226	28,929	保険
CARREFOUR SUPERMARCHE	483	541	1,320	168,569	食品・生活必需品小売り
ATOS SE	71	86	617	78,918	情報技術サービス
SANOFI	1,041	1,133	8,074	1,031,163	医薬品
ACCOR SA	182	207	776	99,140	ホテル・レストラン・レジャー
STMICROELECTRONICS NV	577	577	282	36,104	半導体・半導体製造装置
SOCIETE GENERALE	626	697	2,285	291,898	銀行
ALCATEL-LUCENT	2,460	—	—	—	通信機器
EURAZEO	30	38	230	29,445	各種金融サービス
SODEXO	80	90	862	110,102	ホテル・レストラン・レジャー
AXA	1,589	1,912	3,948	504,195	保険
PEUGEOT CITROEN	342	437	671	85,688	自動車
JC DECAUX SA	53	68	262	33,488	メディア

銘柄	株数	当期末				業種等
		株数	株数	評価額		
				外貨建金額	邦貨換算金額	
(ユーロ…フランス)	百株	百株	千ユーロ	千円		
ESSILOR INTERNATIONAL	180	199	2,165	276,485	ヘルスケア機器・用品	
CREDIT AGRICOLE SA	879	1,030	986	125,940	銀行	
ZODIAC AEROSPACE	154	195	350	44,735	航空宇宙・防衛	
BNP PARIBAS	925	1,023	4,547	580,681	銀行	
COMP DE SAINT-GOBAIN (ORD)	391	455	1,762	225,063	建設関連製品	
WENDEL	28	29	277	35,377	各種金融サービス	
ILIAD SA	21	24	567	72,413	各種電気通信サービス	
SES FDR	261	316	817	104,333	メディア	
IMERYS	30	38	232	29,678	建設資材	
SAFRAN SA	257	301	1,869	238,774	航空宇宙・防衛	
ENGIE	1,270	1,411	1,952	249,285	総合公益事業	
ALSTOM	187	155	354	45,297	機械	
EUTELSAT COMMUNICATIONS	130	163	467	59,645	メディア	
ELECTRICITE DE FRANCE	203	228	231	29,537	電力	
ARKEMA	59	67	445	56,853	化学	
LEGRAND SA	232	253	1,260	160,942	電気設備	
TOTAL SA	1,866	2,115	8,667	1,106,810	石油・ガス・消耗燃料	
ADP	24	28	307	39,224	運送インフラ	
VALLOUREC	93	—	—	—	エネルギー設備・サービス	
NATIXIS	780	870	379	48,494	銀行	
SCOR SE	140	154	484	61,927	保険	
REXEL SA	252	286	360	46,036	商社・流通業	
VINCI	414	460	3,049	389,400	建設・土木	
DANONE	502	567	3,603	460,139	食品	
AIR LIQUIDE	301	330	3,331	425,413	化学	
BUREAU VERITAS SA	231	255	499	63,726	専門サービス	
GROUPE EUROTUNNEL SE - REGR	410	450	444	56,781	運送インフラ	
SUEZ ENVIRONNEMENT SA	270	299	483	61,702	総合公益事業	
EDENRED	187	187	321	41,097	商業サービス・用品	
NUMERICABLE-SFR	85	110	414	52,922	メディア	
小計	株数・金額	25,435	25,857	97,264	12,420,731	
銘柄数<比率>		69	67	—	<3.8%>	
(ユーロ…オランダ)						
RELX NV	595	970	1,520	194,164	メディア	
RANDSTAD HOLDING NV	110	127	624	79,751	専門サービス	
AKZO NOBEL	209	240	1,448	185,021	化学	
WOLTERS KLUWER	259	289	1,035	132,176	メディア	
VOPAK	61	71	314	40,138	石油・ガス・消耗燃料	
AEGON NV	1,590	1,800	882	112,723	保険	
KONINKLIJKE KPN NV	2,860	3,110	1,146	146,428	各種電気通信サービス	
KONINKLIJKE PHILIPS NV	798	915	2,298	293,574	コングロマリット	
ING GROEP NV	3,371	3,750	4,074	520,297	銀行	
HEINEKEN NV	200	220	1,776	226,915	飲料	
ARCELORMITTAL	871	960	369	47,185	金属・鉱業	
ARCELORMITTAL-RIGHTS	—	960	110	14,150	金属・鉱業	
HEINEKEN HOLDING NV	91	97	675	86,287	飲料	
KONINKLIJKE DSM NV	149	175	856	109,323	化学	
UNILEVER NV-CVA	1,422	1,571	6,335	808,986	パーソナル用品	
BOSKALIS WESTMINSTER-CVA	71	81	283	36,239	建設・土木	
TNT EXPRESS NV	360	430	339	43,297	航空貨物・物流サービス	
DELTA LLOYD NV	183	—	—	—	保険	
ASML HOLDING NV	306	332	2,964	378,557	半導体・半導体製造装置	
GEMALTO	68	76	497	63,520	ソフトウェア	
OCI	80	80	140	17,959	化学	

銘柄	株数	当 期 末			業 種 等	
		株 数	評 価 額			
			外貨建金額	邦貨換算金額		
(ユーロ…オランダ)	百株	百株	千ユーロ	千円		
KONINKLIJKE AHOLD NV	786	812	1,622	207,229	食品・生活必需品小売り	
NN GROUP NV	136	232	677	86,568	保険	
ALTICE NV - B	—	100	161	20,631	メディア	
ALTICE NV - A	—	368	588	75,109	メディア	
小 計	株 数 ・ 金 額	14,576	17,766	30,745	3,926,239	
	銘柄 数 < 比 率 >	22	24	—	< 1.2% >	
(ユーロ…スペイン)						
ABERTIS INFRASTRUCTURAS SA	350	502	727	92,952	運送インフラ	
ENDESA S. A.	263	317	546	69,789	電力	
BANKINTER S. A.	580	650	407	52,069	銀行	
BANCO BILBAO VIZCAYA ARGENTARIA	5,440	6,172	3,671	468,910	銀行	
BANCO BILBAO VIZCAYA ARGENTARIA - RIGHTS	5,440	—	—	—	銀行	
GAS NATURAL SDG	305	328	588	75,100	ガス	
REPSOL SA	915	1,043	1,050	134,146	石油・ガス・消耗燃料	
BANCO SANTANDER SA	12,280	13,978	5,557	709,719	銀行	
RED ELECTRICA CORPORACION SA	96	102	787	100,582	電力	
TELEFONICA SA	3,679	4,356	4,388	560,455	各種電気通信サービス	
TELEFONICA S. A. -RIGHTS	3,679	—	—	—	各種電気通信サービス	
ZARDOYA OTIS S. A	162	168	172	21,976	機械	
ENAGAS	175	213	571	73,018	ガス	
ACS, ACTIVIDADES CONS Y SERV	150	185	494	63,150	建設・土木	
GRIFOLS SA	132	—	—	—	バイオテクノロジー	
FERROVIAL SA	363	463	877	112,086	建設・土木	
MAPPRE SA	790	1,110	215	27,456	保険	
BANCO DE SABADELL SA	2,986	4,845	787	100,540	銀行	
BANCO DE SABADELL SA-RIGHTS	2,986	—	—	—	銀行	
CAIXABANK	1,979	2,482	656	83,831	銀行	
IBERDROLA SA	4,470	5,287	3,146	401,788	電力	
AMADEUS IT HOLDING SA-A SHS	395	419	1,581	201,959	情報技術サービス	
INTERNATIONAL CONSOLIDATED AIRLINES GRP	680	800	564	72,135	旅客航空輸送業	
DISTRIBUIDORA INTERNACIONAL	570	570	270	34,589	食品・生活必需品小売り	
BANKIA SA	3,850	4,300	371	47,498	銀行	
BCO POPULAR ESPANOL	1,563	1,624	383	48,911	銀行	
INDITEX SA	946	1,056	3,179	406,036	専門小売り	
AENA SA	49	65	742	94,833	運送インフラ	
GRIFOLS SA	—	288	569	72,690	バイオテクノロジー	
小 計	株 数 ・ 金 額	55,276	51,327	32,311	4,126,231	
	銘柄 数 < 比 率 >	28	25	—	< 1.3% >	
(ユーロ…ベルギー)						
UMICORE	88	88	390	49,855	化学	
DELHAIZE GROUP	87	98	908	116,047	食品・生活必需品小売り	
KBC GROUPE NV	214	240	1,111	141,930	銀行	
ANHEUSER-BUSCH INBEV NV	701	774	8,614	1,100,086	飲料	
SOLVAY SA	51	73	654	83,581	化学	
U. C. B. SA	110	123	833	106,415	医薬品	
COLRUYT SA	61	70	358	45,830	食品・生活必需品小売り	
GROUPE BRUXELLES LAM	72	78	569	72,732	各種金融サービス	
PROXIMUS	137	151	460	58,754	各種電気通信サービス	
TELENET GROUP HOLDING NV	43	52	235	30,051	メディア	
AGEAS	194	200	705	90,066	保険	
小 計	株 数 ・ 金 額	1,758	1,947	14,842	1,895,353	
	銘柄 数 < 比 率 >	11	11	—	< 0.6% >	
(ユーロ…オーストリア)						
OMV AG	125	140	354	45,267	石油・ガス・消耗燃料	

銘柄	株数	期首(前期末)		期末		業種等
		株数	株数	評価額		
				外貨建金額	邦貨換算金額	
(ユーロ…オーストリア)	百株	百株		千ユーロ	千円	
VOESTALPINE AG	96	110	319	40,848	金属・鋳業	
ERSTE GROUP BANK AG	251	268	658	84,070	銀行	
IMMOFINANZ AG	820	—	—	—	不動産管理・開発	
IMMOEAST AG-RIGHTS	500	500	—	—	不動産管理・開発	
RAIFFEISEN BANK INTERNATIONAL AG	110	110	144	18,492	銀行	
VIENNA INSURANCE GROUP AG WIEN	31	—	—	—	保険	
ANDRITZ AG	65	80	386	49,384	機械	
小計	株数・金額 銘柄数<比率>	1,998 8	1,208 6	1,864 —	238,063 <0.1%>	
(ユーロ…ルクセンブルグ)						
RTL GROUP	33	39	291	37,187	メディア	
ALTICE SA	78	—	—	—	メディア	
小計	株数・金額 銘柄数<比率>	111 2	39 1	291 —	37,187 <0.0%>	
(ユーロ…フィンランド)						
WARTSILA OYJ	123	147	592	75,613	機械	
UPM-KYMMENE OYJ	475	505	823	105,180	紙製品・林産品	
STORA ENSO OYJ-R	494	540	435	55,649	紙製品・林産品	
SAMPO OYJ-A	388	432	1,817	232,140	保険	
FORTUM OYJ	396	440	590	75,404	電力	
ELISA CORPORATION	125	137	470	60,042	各種電気通信サービス	
METSO OYJ	104	104	220	28,155	機械	
NOKIA OYJ	3,230	5,600	2,987	381,516	通信機器	
NESTE OYJ	107	125	379	48,494	石油・ガス・消耗燃料	
NOKIAN RENKAAT OYJ	102	113	353	45,137	自動車部品	
KONE OYJ	273	319	1,380	176,347	機械	
ORION OYJ	87	96	278	35,539	医薬品	
小計	株数・金額 銘柄数<比率>	5,904 12	8,558 12	10,330 —	1,319,220 <0.4%>	
(ユーロ…アイルランド)						
BANK OF IRELAND	24,500	28,500	741	94,625	銀行	
CRH PLC	737	822	2,073	264,837	建設資材	
KERRY GROUP PLC-A	147	161	1,323	168,959	食品	
IRISH BANK RESOLUTION CORP LTD	1,398	1,398	—	—	銀行	
PADDY POWER PLC	—	81	983	125,624	ホテル・レストラン・レジャー	
小計	株数・金額 銘柄数<比率>	26,782 4	30,962 5	5,121 —	654,047 <0.2%>	
(ユーロ…ポルトガル)						
ENERGIAS DE PORTUGAL	2,000	2,200	698	89,226	電力	
BANCO COMERCIAL PORTUGUES-REGD	30,400	34,000	131	16,759	銀行	
GALP ENERGIA SGPS SA-B SHRS	335	445	507	64,839	石油・ガス・消耗燃料	
JERONIMO MARTINS	224	252	364	46,484	食品・生活必需品小売り	
小計	株数・金額 銘柄数<比率>	32,959 4	36,897 4	1,701 —	217,309 <0.1%>	
ユーロ計	株数・金額 銘柄数<比率>	236,527 239	258,101 233	309,569 —	39,532,030 <12.1%>	
(香港)						
ASM PACIFIC TECHNOLOGY	219	219	1,346	19,569	半導体・半導体製造装置	
HANG LUNG PROPERTIES LTD	1,920	2,130	3,135	45,556	不動産管理・開発	
BANK OF EAST ASIA	1,108	1,208	3,504	50,926	銀行	
CLP HLDGS	1,675	1,855	12,985	188,672	電力	
CATHAY PACIFIC AIRWAYS	1,070	1,070	1,427	20,739	旅客航空輸送業	
CHEUNG KONG INFRASTRUCTURE	500	600	4,548	66,082	電力	
HONG KONG EXCHANGES & CLEARING LTD	975	1,102	20,530	298,304	各種金融サービス	

銘柄	株数	当 期 末		業 種 等		
		株 数	評 価 額			
			外貨建金額		邦貨換算金額	
(香港)	百株	百株	千香港ドル	千円		
LI & FUNG LTD	4,936	5,636	2,570	37,342	繊維・アパレル・贅沢品	
MTR CORP	1,305	1,395	5,335	77,530	陸運・鉄道	
FIRST PACIFIC CO	2,260	2,260	1,285	18,684	各種金融サービス	
HANG SENG BANK	670	730	9,928	144,253	銀行	
HENDERSON LAND	936	1,110	5,389	78,314	不動産管理・開発	
POWER ASSETS HOLDINGS LTD	1,170	1,350	10,692	155,354	電力	
WHARF (HOLDING)	1,330	1,330	5,685	82,613	不動産管理・開発	
HONG KONG & CHINA GAS	5,514	6,625	9,567	139,012	ガス	
HUTCHISON WHAMPOA	1,850	—	—	—	コングロマリット	
HYSAN DEVELOPMENT	540	650	2,135	31,025	不動産管理・開発	
GALAXY ENTERTAINMENT GROUP L	2,060	2,230	6,611	96,071	ホテル・レストラン・レジャー	
KERRY PROPERTIES	570	570	1,199	17,433	不動産管理・開発	
BOC HONG KONG HOLDINGS LTD	3,145	3,635	8,305	120,685	銀行	
NWS HOLDINGS LTD	1,355	1,355	1,658	24,098	コングロマリット	
PCCW LTD	3,860	3,860	1,937	28,155	各種電気通信サービス	
YUE YUEN INDUSTRIAL HLDG	620	750	2,010	29,205	繊維・アパレル・贅沢品	
NEW WORLD DEVELOPMENT	4,666	5,166	3,864	56,153	不動産管理・開発	
SHANGRI-LA ASIA LTD	743	1,083	971	14,119	ホテル・レストラン・レジャー	
SINO LAND CO. LTD	2,560	2,860	3,540	51,446	不動産管理・開発	
SUN HUNG KAI PROPERTIES	1,490	1,680	16,077	233,607	不動産管理・開発	
WIRE PACIFIC-A	545	585	4,829	70,167	不動産管理・開発	
WHEELLOCK & COMPANY LTD	770	870	2,966	43,106	不動産管理・開発	
TECHTRONIC INDUSTRIES CO	1,260	1,280	3,904	56,725	家庭用耐久財	
SJM HOLDINGS LIMITED	1,660	1,660	914	13,290	ホテル・レストラン・レジャー	
WYNN MACAU LTD	1,324	1,684	2,037	29,606	ホテル・レストラン・レジャー	
MGM CHINA HOLDINGS LTD	780	780	912	13,260	ホテル・レストラン・レジャー	
AIA GROUP LTD	10,514	11,624	51,029	741,456	保険	
HKT TRUST AND HKT LTD	2,196	2,596	2,777	40,360	各種電気通信サービス	
SANDS CHINA LTD	2,080	2,348	7,454	108,319	ホテル・レストラン・レジャー	
SWIRE PROPERTIES LTD	1,008	1,168	2,470	35,893	不動産管理・開発	
WH GROUP LIMITED	3,100	5,900	3,315	48,178	食品	
CK HUTCHISON HOLDINGS LTD	1,200	2,625	26,857	390,244	コングロマリット	
CHEUNG KONG PROPERTY HOLDING	—	2,635	13,256	192,610	不動産管理・開発	
小 計	株 数	75,486	88,217	268,973	3,908,181	
	銘 柄 数 < 比 率 >	39	39	—	< 1.2% >	
(シンガポール)				千シンガポールドル		
SINGAPORE TECH ENGINEERING	1,410	1,410	454	37,824	航空宇宙・防衛	
GOLDEN AGRI-RESOURCES LTD	6,153	6,153	261	21,786	食品	
DBS GROUP HLDS	1,490	1,710	2,648	220,670	銀行	
CITY DEVELOPMENTS LTD	370	370	304	25,337	不動産管理・開発	
SEMBCORP MARINE	726	726	121	10,161	機械	
JARDINE CYCLE&CARRIAGE LTD	90	118	482	40,207	販売	
SINGAPORE EXCHANGE LTD	680	770	608	50,677	各種金融サービス	
CAPITALAND LIMITED	2,290	2,460	765	63,737	不動産管理・開発	
GENTING SINGAPORE PLC	5,246	6,146	519	43,265	ホテル・レストラン・レジャー	
COMFORTDELGRO CORP LTD	1,670	2,070	610	50,873	陸運・鉄道	
SINGAPORE AIRLINES LTD	490	550	631	52,594	旅客航空輸送業	
UNITED OVERSEAS BANK	1,100	1,255	2,390	199,175	銀行	
UOL GROUP LIMITED	387	487	294	24,546	不動産管理・開発	
SINGAPORE PRESS HOLDINGS	1,460	1,510	614	51,199	メディア	
NOBLE GROUP LTD	4,124	4,124	191	15,979	商社・流通業	
SINGAPORE TELECOMMUNICATIONS LIMITED	7,010	7,700	2,964	246,972	各種電気通信サービス	
SEMBCORP INDUSTRIES	830	990	305	25,413	コングロマリット	
OCBC-ORD	2,635	2,975	2,662	221,823	銀行	

銘柄	株数	期首(前期末)		期末		業種等
		株数	株数	評価額		
				外貨建金額	邦貨換算金額	
(シンガポール)	百株	百株		千円		
WILMAR INTERNATIONAL LTD	1,600	1,840	625	52,118	食品	
STARHUB LTD	530	530	175	14,615	無線通信サービス	
KEPPEL CORP.	1,237	1,427	851	70,973	コングロマリット	
YANGZIJANG SHIPBUILDING	1,630	1,630	160	13,375	機械	
GLOBAL LOGISTIC PROPERTIES L	2,640	2,940	574	47,884	不動産管理・開発	
小計	株数・金額	45,799	49,892	19,219	1,601,212	
	銘柄数<比率>	23	23	—	<0.5%>	
(オーストラリア)				千豪ドル		
RAMSAY HEALTH CARE LTD	119	141	854	73,660	ヘルスケア・プロバイダー/ヘルスケア・サービス	
AUSTRALIA & NEW ZEALAND BANK	2,405	2,817	6,510	561,495	銀行	
AMCOR	1,020	1,130	1,607	138,689	容器・包装	
WESTPAC BANKING CORP	2,711	3,206	9,582	826,510	銀行	
BANK OF QUEENSLAND LTD	301	351	411	35,526	銀行	
FORTESCUE METALS GROUP LTD	1,420	1,420	364	31,476	金属・鉱業	
TELSTRA CORP LTD	3,770	4,170	2,176	187,743	各種電気通信サービス	
BENDIGO AND ADELAIDE BANK LTD	393	443	388	33,509	銀行	
COCA-COLA AMATIL LTD	520	520	446	38,481	飲料	
ASX LTD	175	182	750	64,752	各種金融サービス	
BHP BILLITON LIMITED	2,802	3,084	5,125	442,083	金属・鉱業	
CALTEX AUSTRALIA LIMITED	124	255	835	72,095	石油・ガス・消耗燃料	
HARVEY NORMAN HOLDINGS LTD	397	530	249	21,530	複合小売り	
COMPUTERSHARE LTD	410	470	456	39,402	情報技術サービス	
CSL LIMITED	412	451	4,526	390,387	バイオテクノロジー	
REA GROUP LTD	41	54	287	24,782	メディア	
TRANSURBAN GROUP	1,566	1,950	2,191	189,046	運送インフラ	
COCHLEAR LTD	52	52	525	45,361	ヘルスケア機器・用品	
ORIGIN ENERGY LTD	980	1,750	864	74,563	石油・ガス・消耗燃料	
COMMONWEALTH BANK OF AUSTRALIA	1,413	1,646	12,066	1,040,763	銀行	
BORAL LTD	670	670	408	35,250	建設資材	
RIO TINTO LTD	380	410	1,721	148,487	金属・鉱業	
APA GROUP	990	1,070	930	80,290	ガス	
ARISTOCRAT LEISURE LTD	—	520	522	45,074	ホテル・レストラン・レジャー	
INSURANCE AUSTRALIA GROUP LTD	2,040	2,320	1,266	109,254	保険	
TPG TELECOM LTD	190	270	303	26,175	各種電気通信サービス	
FLIGHT CENTRE TRAVEL GROUP LTD	52	52	221	19,092	ホテル・レストラン・レジャー	
ORICA LTD	326	366	571	49,276	化学	
LEIGHTON HOLDINGS	89	—	—	—	建設・土木	
WORLEYPARSONS LTD	180	—	—	—	エネルギー設備・サービス	
SUNCORP GROUP LTD	1,090	1,260	1,460	125,954	保険	
NATIONAL AUSTRALIA BANK	2,065	2,524	6,471	558,169	銀行	
NEWCREST MINING	640	750	1,259	108,610	金属・鉱業	
OIL SEARCH LTD	—	1,300	873	75,348	石油・ガス・消耗燃料	
INCITEC PIVOT LTD	1,430	1,610	515	44,436	化学	
TOLL HLDGS	550	—	—	—	航空貨物・物流サービス	
AMP LIMITED	2,600	2,850	1,621	139,867	保険	
QANTAS AIRWAYS LIMITED	470	441	175	15,111	旅客航空輸送業	
QBE INSURANCE	1,170	1,330	1,428	123,201	保険	
CHALLENGER LIMITED	—	560	459	39,606	各種金融サービス	
SANTOS LTD.	846	1,670	673	58,047	石油・ガス・消耗燃料	
SONIC HEALTHCARE LTD	339	373	690	59,548	ヘルスケア・プロバイダー/ヘルスケア・サービス	
TABCORP HOLDINGS	780	780	321	27,717	ホテル・レストラン・レジャー	
WESFARMERS LIMITED	984	1,079	4,453	384,074	食品・生活必需品小売り	
ALUMINA LTD	2,330	2,330	302	26,125	金属・鉱業	
ILUKA RESOURCES LTD	378	378	247	21,387	金属・鉱業	

銘柄	株数	期首(前期末)		期末		業種等
		株数	株数	評価額		
				外貨建金額	邦貨換算金額	
(オーストラリア)	百株	百株	千豪ドル	千円		
WOODSIDE PETROLEUM	646	711	1,845	159,196	石油・ガス・消耗燃料	
WOOLWORTHS LIMITED	1,088	1,229	2,687	231,824	食品・生活必需品小売り	
DUET GROUP	—	2,290	522	45,032	総合公益事業	
SEEK LTD	288	328	519	44,811	専門サービス	
TATTS GROUP LTD	1,310	1,470	530	45,770	ホテル・レストラン・レジャー	
BRAMBLES LTD	1,360	1,550	1,873	161,628	商業サービス・用品	
PLATINUM ASSET MANAGEMENT	170	250	156	13,498	資本市場	
ASCIANO LTD	850	610	547	47,246	陸運・鉄道	
MACQUARIE GROUP LIMITED	248	296	1,911	164,872	資本市場	
CROWN RESORTS LTD	297	360	440	37,974	ホテル・レストラン・レジャー	
VOCUS COMMUNICATIONS LTD	—	430	352	30,411	各種電気通信サービス	
JAMES HARDIE INDUSTRIES PLC	369	440	773	66,678	建設資材	
TREASURY WINE ESTATES LTD	540	720	684	58,995	飲料	
SYDNEY AIRPORT	979	1,079	717	61,887	運送インフラ	
ALS LTD	352	—	—	—	専門サービス	
AURIZON HOLDINGS LTD	1,910	2,090	825	71,203	陸運・鉄道	
HEALTHSCOPE LTD	960	1,760	459	39,619	ヘルスケア・プロバイダー/ヘルスケア・サービス	
AUSNET SERVICES	1,634	1,634	245	21,139	電力	
MEDIBANK PRIVATE LTD	2,300	2,610	751	64,832	保険	
AGL ENERGY LTD	566	645	1,170	100,970	総合公益事業	
SOUTH32 LTD	—	5,000	717	61,884	金属・鉱業	
CIMIC GROUP LTD	—	89	309	26,657	建設・土木	
小計	株数・金額 銘柄数<比率>	57,488 61	75,126 64	95,166 —	8,208,103 <2.5%>	
(ニュージーランド)			千ニュージーランドドル			
CONTACT ENERGY LTD	318	760	377	29,416	電力	
RYMAN HEALTHCARE LTD	300	350	295	23,033	ヘルスケア・プロバイダー/ヘルスケア・サービス	
FLETCHER BUILDING LTD	620	690	535	41,700	建設資材	
SPARK NEW ZEALAND LTD	1,480	1,700	613	47,794	各種電気通信サービス	
MIGHTY RIVER POWER	600	600	173	13,481	電力	
MERIDIAN ENER-PARTLY PAID SH	1,000	—	—	—	独立系発電事業者・エネルギー販売業者	
AUCKLAND INTL AIRPORT LTD	881	971	621	48,402	運送インフラ	
MERIDIAN ENERGY LTD	—	1,200	308	24,018	独立系発電事業者・エネルギー販売業者	
小計	株数・金額 銘柄数<比率>	5,199 7	6,271 7	2,925 —	227,846 <0.1%>	
(イスラエル)			千新シェケル			
BANK HAPOALIM BM	930	1,020	2,008	59,809	銀行	
BANK LEUMI LE-ISRAEL	1,150	1,380	1,871	55,726	銀行	
BEZEQ THE ISRAELI TELECOM CP	1,650	1,860	1,608	47,913	各種電気通信サービス	
DELEK GROUP LTD	4	4	291	8,691	石油・ガス・消耗燃料	
ISRAEL CHEMICALS LIMITED	340	440	726	21,620	化学	
NICE SYSTEMS LTD	53	53	1,306	38,906	ソフトウェア	
TEVA PHARMACEUTICAL IND LTD	751	881	18,130	539,940	医薬品	
ISRAEL CORP LIMITED/THE	2	—	—	—	化学	
MIZRAHI TEFAHOT BANK LTD	90	130	569	16,952	銀行	
AZRIELI GROUP	—	31	460	13,699	不動産管理・開発	
小計	株数・金額 銘柄数<比率>	4,970 9	5,799 9	26,973 —	803,261 <0.2%>	
合計	株数・金額 銘柄数<比率>	1,019,003 1,261	1,154,618 1,266	— —	309,377,723 <94.8%>	

* 邦貨換算金額は、期末の時価をわが国の対顧客電信売買相場の仲値により邦貨換算したものです。

* 邦貨換算金額欄の<>内は、純資産総額に対する各国別株式評価額の比率。

* 株数・評価額の単位未満は切り捨て。ただし、数値が単位未満の場合は小数で記載。

* 銘柄コード等の変更があった銘柄は、別銘柄として掲載しております。

外国投資信託証券

銘柄	期首(前期末)		当 期 末			
	口 数	口 数	評 価 額		比 率	
			外貨建金額	邦貨換算金額		
(アメリカ)	口	口	千米ドル	千円	%	
AMERICAN CAPITAL AGENCY CORP	29,500	34,100	630	71,007	0.0	
AMERICAN REALTY CAPITAL PROP	81,000	—	—	—	—	
AMERICAN TOWER CORP	36,200	41,000	4,194	472,659	0.1	
ANNALY CAPITAL MANAGEMENT	80,000	91,000	926	104,384	0.0	
AVALONBAY COMMUNITIES INC	11,290	13,330	2,517	283,627	0.1	
BOSTON PROPERTIES	13,280	14,700	1,862	209,898	0.1	
BRIXMOR PROPERTY GROUP INC	—	17,300	440	49,669	0.0	
CAMDEN PROPERTY TRUST	7,600	8,300	693	78,111	0.0	
CROWN CASTLE INTL CORP	28,800	32,300	2,807	316,387	0.1	
DIGITAL REALTY TRUST INC	11,800	14,000	1,236	139,342	0.0	
DUKE REALTY CORP	28,600	34,000	760	85,702	0.0	
EQUINIX INC	4,652	6,490	2,129	239,944	0.1	
EQUITY RESIDENTIAL	29,700	35,100	2,627	296,036	0.1	
ESSEX PROPERTY TRUST INC	5,400	6,300	1,463	164,941	0.1	
EXTRA SPACE STORAGE INC	—	11,000	1,017	114,664	0.0	
FEDERAL REALTY INVS TRUST	5,800	6,520	1,016	114,565	0.0	
GENERAL GROWTH PROPERTIES INC	46,600	54,400	1,605	180,890	0.1	
HCP INC	39,800	45,600	1,479	166,683	0.1	
HEALTH CARE REIT INC	30,300	—	—	—	—	
HOST HOTELS & RESORTS INC	65,900	73,900	1,216	137,063	0.0	
IRON MOUNTAIN INC	14,800	19,000	638	71,956	0.0	
KIMCO REALTY CORP	34,800	40,500	1,160	130,791	0.0	
LIBERTY PROPERTY TRUST	12,500	15,000	500	56,368	0.0	
MACERICH CO /THE	12,200	13,300	1,051	118,452	0.0	
MID-AMERICA APARTMENT COMM	—	7,200	730	82,330	0.0	
PLUM CREEK TIMBER CO	15,400	—	—	—	—	
PROLOGIS INC	43,800	50,700	2,214	249,481	0.1	
PUBLIC STORAGE	12,680	14,240	3,890	438,382	0.1	
RAYONIER INC	11,800	—	—	—	—	
REALTY INCOME CORP	19,300	23,800	1,480	166,833	0.1	
REGENCY CENTERS CORP	8,000	8,800	660	74,438	0.0	
SL GREEN REALTY CORP	8,200	9,800	939	105,854	0.0	
SIMON PROPERTY GROUP INC	27,150	29,970	6,165	694,754	0.2	
UDR INC	22,600	25,700	983	110,767	0.0	
VENTAS INC	28,300	31,700	1,995	224,890	0.1	
VEREIT INC	—	88,000	777	87,656	0.0	
VORNADO REALTY TRUST	14,900	16,600	1,559	175,769	0.1	
WELLTOWER INC	—	34,500	2,376	267,768	0.1	
WEYERHAEUSER CO	45,900	76,000	2,359	265,902	0.1	
HUTCHISON PORT HOLDINGS TRUST	509,000	509,000	262	29,537	0.0	
小 計	口 数 ・ 金 額	1,397,552	1,553,150	58,373	6,577,514	
	銘柄 数 < 比 率 >	35	36	—	< 2.0% >	
(カナダ)				千カナダドル		
H&R REAL ESTATE INVSTMNT-UTS		10,500	13,600	282	24,515	0.0

銘柄	期首(前期末)		当 期 末		
	口 数	口 数	評 価 額		比 率
			外貨建金額	邦貨換算金額	
(カナダ)			千カナダドル	千円	%
RIOCAN REAL ESTATE INVST TR	12,400	14,400	383	33,244	0.0
SMART REAL ESTATE INVESTMENT TRUST	—	6,900	235	20,402	0.0
小 計	口 数 ・ 金 額	22,900	34,900	900	78,162
	銘柄 数 < 比 率 >	2	3	—	< 0.0% >
(イギリス)			千英ポンド		
BRITISH LAND	84,000	94,000	666	107,913	0.0
HAMMERSON PLC	67,000	73,000	420	68,143	0.0
INTU PROPERTIES PLC	77,000	88,000	277	44,983	0.0
LAND SECURITIES GROUP PLC	68,000	77,500	843	136,656	0.0
SEGRO PLC	60,000	70,000	288	46,686	0.0
小 計	口 数 ・ 金 額	356,000	402,500	2,497	404,383
	銘柄 数 < 比 率 >	5	5	—	< 0.1% >
(ユーロ…フランス)			千ユーロ		
ICADE	3,000	3,000	203	25,993	0.0
KLEPIERRE	14,500	21,200	891	113,852	0.0
GECINA SA	2,470	3,400	407	52,014	0.0
FONCIERE DES REGIONS	2,500	3,100	259	33,082	0.0
UNIBAIL RODAMCO-NA	8,480	9,600	2,352	300,350	0.1
ユ ー ロ 計	口 数 ・ 金 額	30,950	40,300	4,113	525,294
	銘柄 数 < 比 率 >	5	5	—	< 0.2% >
(香港)			千香港ドル		
LINK REIT	200,000	219,000	10,161	147,648	0.0
HK ELECTRIC INVESTMENTS -SS	—	260,000	1,827	26,557	0.0
小 計	口 数 ・ 金 額	200,000	479,000	11,989	174,205
	銘柄 数 < 比 率 >	1	2	—	< 0.1% >
(シンガポール)			千シンガポールドル		
CAPITALAND MALL TRUST	219,900	249,900	529	44,136	0.0
ASCENDAS REAL ESTATE INV TRT	187,000	213,000	513	42,765	0.0
CAPITALAND COMMERCIAL TRUST	192,000	192,000	288	23,993	0.0
SUNTEC REIT	203,000	243,000	413	34,415	0.0
小 計	口 数 ・ 金 額	801,900	897,900	1,744	145,310
	銘柄 数 < 比 率 >	4	4	—	< 0.0% >
(オーストラリア)			千豪ドル		
MIRVAC GROUP	336,000	350,000	663	57,205	0.0
GPT GROUP	148,000	179,000	887	76,576	0.0
LENDLEASE GROUP	48,000	53,000	723	62,397	0.0
STOCKLAND TRUST GROUP	197,000	230,000	959	82,722	0.0
DEXUS PROPERTY GROUP	75,000	92,000	723	62,369	0.0
GOODMAN GROUP	150,000	174,000	1,160	100,100	0.0
FEDERATION CENTRES	132,200	—	—	—	—
SCENTRE GROUP	452,000	513,000	2,252	194,241	0.1
WESTFIELD CORP	171,400	193,000	1,935	166,961	0.1
NOVION PROPERTY GROUP	184,200	—	—	—	—

銘柄	期首(前期末)	当 期 末				
		口 数	口 数	評 価 額		比 率
				外貨建金額	邦貨換算金額	
(オーストラリア) VICINITY CENTRES	口 —	口 328,704	千豪ドル 1,035	千円 89,304	% 0.0	
小 計	口 数 ・ 金 額 1,893,800	2,112,704	10,340	891,878		
銘 柄 数 < 比 率 >	10	9	—	< 0.3% >		
合 計	口 数 ・ 金 額 4,703,102	5,520,454	—	8,796,750		
銘 柄 数 < 比 率 >	62	64	—	< 2.7% >		

*邦貨換算金額は、期末の時価をわが国の対顧客電信売買相場の仲値により邦貨換算したものです。

*比率は、純資産総額に対する投資信託証券評価額の比率。

*金額の単位未満は切り捨て。

*銘柄コード等の変更があった銘柄は、別銘柄として掲載しております。

先物取引の銘柄別期末残高

銘柄	別	当 期 末	
		買 建 額	売 建 額
外 国	株式先物取引	百万円	百万円
	CAN60	328	—
	EURO50	1,087	—
	FT100	676	—
	SPEMINI	5,592	—
	SWISSMKT	324	—

*単位未満は切り捨て。

*邦貨換算金額は、期末の時価をわが国の対顧客電信売買相場の仲値により邦貨換算したものです。

○投資信託財産の構成

(2016年3月31日現在)

項 目	当 期 末	
	評 価 額	比 率
株式	千円 309,377,723	% 94.7
投資信託受益証券	29,537	0.0
投資証券	8,767,212	2.7
コール・ローン等、その他	8,535,586	2.6
投資信託財産総額	326,710,058	100.0

*金額の単位未満は切り捨て。

*当期末における外貨建て純資産（324,747,687千円）の投資信託財産総額（326,710,058千円）に対する比率は99.4%です。

*外貨建て資産は、期末の時価をわが国の対顧客電信売買相場の仲値により邦貨換算したものです。1米ドル=112.68円、1カナダドル=86.79円、1英ポンド=161.92円、1スイスフラン=116.74円、1スウェーデンクローナ=13.85円、1ノルウェークローネ=13.56円、1デンマーククローネ=17.14円、1ユーロ=127.70円、1香港ドル=14.53円、1シンガポールドル=83.31円、1豪ドル=86.25円、1ニュージーランドドル=77.88円、1新シエケル=29.78円。

○資産、負債、元本及び基準価額の状況 (2016年3月31日現在)

項 目	当 期 末	円
(A) 資産	328,623,889,302	
コール・ローン等	6,303,064,788	
株式(評価額)	309,377,723,661	
投資信託受益証券(評価額)	29,537,371	
投資証券(評価額)	8,767,212,705	
未収入金	2,065,461,383	
未収配当金	661,634,499	
未収利息	11	
差入委託証拠金	1,419,254,884	
(B) 負債	2,192,455,412	
未払金	1,982,175,335	
未払解約金	206,616,677	
その他未払費用	3,663,400	
(C) 純資産総額(A-B)	326,431,433,890	
元本	162,042,393,593	
次期繰越損益金	164,389,040,297	
(D) 受益権総口数	162,042,393,593口	
1万口当たり基準価額(C/D)	20,145円	

(注) 期首元本額148,838百万円、期中追加設定元本額39,073百万円、期中一部解約元本額25,868百万円、計算口数当たり純資産額20,145円。

○損益の状況 (2015年4月1日～2016年3月31日)

項 目	当 期	円
(A) 配当等収益	7,070,564,590	
受取配当金	7,020,077,020	
受取利息	1,118,843	
その他収益金	50,733,844	
支払利息	△ 1,365,117	
(B) 有価証券売買損益	△ 38,396,334,939	
売買益	17,774,213,949	
売買損	△ 56,170,548,888	
(C) 先物取引等取引損益	△ 61,877,253	
取引益	1,000,351,308	
取引損	△ 1,062,228,561	
(D) 保管費用等	△ 48,940,378	
(E) 当期損益金(A+B+C+D)	△ 31,436,587,980	
(F) 前期繰越損益金	182,682,883,846	
(G) 追加信託差損益金	43,758,396,155	
(H) 解約差損益金	△ 30,615,651,724	
(I) 計(E+F+G+H)	164,389,040,297	
次期繰越損益金(I)	164,389,040,297	

*損益の状況の中で(B)有価証券売買損益および(C)先物取引等取引損益は期末の評価換えによるものを含みます。

*損益の状況の中で(G)追加信託差損益金とあるのは、信託の追加設定の際、追加設定をした価額から元本を差し引いた差額分をいいます。

*損益の状況の中で(H)解約差損益金とあるのは、中途解約の際、元本から解約価額を差し引いた差額分をいいます。

○当マザーファンドを投資対象とする投資信託の当期末元本額

ファンド名	当期末
	元本額
	百万円
バランスセレクト30	63
バランスセレクト50	200
バランスセレクト70	187
野村外国株式インデックスファンド	562
野村世界6資産分散投信(安定コース)	2,928
野村世界6資産分散投信(分配コース)	10,449
野村世界6資産分散投信(成長コース)	5,914
野村資産設計ファンド2015	40
野村資産設計ファンド2020	41
野村資産設計ファンド2025	51
野村資産設計ファンド2030	49
野村資産設計ファンド2035	35
野村資産設計ファンド2040	120
野村外国株インデックス(野村投資一任口座向け)	16,151
のむらっぴ・ファンド(保守型)	909
のむらっぴ・ファンド(普通型)	5,321
のむらっぴ・ファンド(積極型)	4,348
野村資産設計ファンド2045	11
野村インデックスファンド・外国株式	2,399
マイ・ロード	1,605
ネクストコア	91
野村インデックスファンド・海外5資産バランス	90
野村外国株インデックス(野村SMA・EW向け)	419
野村世界6資産分散投信(配分変更コース)	255
野村資産設計ファンド2050	5
グローバル・インデックス・バランス25VA(適格機関投資家専用)	621
グローバル・インデックス・バランス50VA(適格機関投資家専用)	458
グローバル・インデックス・バランス40VA(適格機関投資家専用)	9,968
グローバル・インデックス・バランス60VA(適格機関投資家専用)	4,059
ワールド・インデックス・ファンドVA安定型(適格機関投資家専用)	9
ワールド・インデックス・ファンドVAバランス型(適格機関投資家専用)	38
ワールド・インデックス・ファンドVA積極型(適格機関投資家専用)	28
野村ワールド・インデックス・バランス35VA(適格機関投資家専用)	131
野村ワールド・インデックス・バランス50VA(適格機関投資家専用)	1,438
野村外国株式インデックスファンド(適格機関投資家専用)	571
野村世界インデックス・バランス40VA(適格機関投資家専用)	238
野村グローバル・インデックス・バランス25VA(適格機関投資家専用)	34
野村グローバル・インデックス・バランス50VA(適格機関投資家専用)	267
野村グローバル・インデックス・バランス75VA(適格機関投資家専用)	4,738
野村世界バランス25VA(適格機関投資家専用)	638
野村MSCI-KOKUSAIインデックスファンド(適格機関投資家専用)	896
ノムラFOFs用インデックスファンド・外国株式(適格機関投資家専用)	183
野村FoFs用・外国株式MSCI-KOKUSAIインデックスファンド(適格機関投資家専用)	638
バランスセレクト30(確定拠出年金向け)	3
バランスセレクト50(確定拠出年金向け)	16
バランスセレクト70(確定拠出年金向け)	14
野村外国株式インデックスファンド・MSCI-KOKUSAI(確定拠出年金向け)	55,942
マイバランス30(確定拠出年金向け)	1,377
マイバランス50(確定拠出年金向け)	5,418
マイバランス70(確定拠出年金向け)	5,967
マイバランスDC30	741
マイバランスDC50	1,288
マイバランスDC70	969
野村DC外国株式インデックスファンド・MSCI-KOKUSAI	12,907
野村DC運用戦略ファンド	143
野村DC運用戦略ファンドM	0
野村DC運用戦略ファンドA	1
マイターゲット2050(確定拠出年金向け)	31
マイターゲット2030(確定拠出年金向け)	0
マイターゲット2040(確定拠出年金向け)	0

*単位未満は切り捨て。

○お知らせ

有価証券の指図範囲に新投資口予約権証券を加える所要の約款変更を行いました。

<変更適用日：2015年8月3日>

<お申し込み時の留意点>

販売会社の営業日であってもお申し込みの受付ができない日（以下「申込不可日」といいます。）があります。

お申し込みの際には、これらの申込不可日に該当する日をご確認のうえ、お申し込みいただきますようよろしくお願いいたします。

(2016年12月6日現在)

年 月	日
2016年12月	26
2017年1月	16
2月	20
3月	—
4月	14
5月	29
6月	—
7月	4
8月	—
9月	4
10月	—
11月	—
12月	25

※2017年12月までに該当する「申込不可日」を現時点で認識しうる情報をもとに作成しておりますが、諸事情により突然変更される場合があります。

したがって、お申し込みにあたってはその点についても十分ご注意ください。また、諸事情等による申込不可日の変更は、販売会社に連絡いたしますので、お問い合わせ下さい。

なお、弊社ホームページ (<http://www.nomura-am.co.jp/>) にも掲載いたしております。