

# 野村外国株インデックス Bコース (野村SMA・EW向け)

## 運用報告書(全体版)

第4期(決算日2018年12月6日)

作成対象期間(2017年12月7日～2018年12月6日)

### 受益者のみなさまへ

平素は格別のご愛顧を賜り、厚く御礼申し上げます。  
当作成対象期間の運用状況等についてご報告申し上げます。  
今後とも一層のお引立てを賜りますよう、お願い申し上げます。

#### ●当ファンドの仕組みは次の通りです。

商品分類	追加型投信/海外/株式/インデックス型	
信託期間	2015年4月1日以降、無期限とします。	
運用方針	外国株MSCI-KOKUSAIマザーファンド(以下「マザーファンド」といいます。)受益証券への投資を通じて、主として外国の株式に実質的に投資し、MSCI-KOKUSAI指数(円換算ベース・為替ヘッジなし)の中長期的な動きを概ね捉える投資成果を目指して運用を行います。実質組入外貨建て資産については、原則として為替ヘッジを行いません。	
主な投資対象	野村外国株インデックス Bコース (野村SMA・EW向け)	マザーファンド受益証券を主要投資対象とします。なお、株式等に直接投資する場合があります。
	マザーファンド	外国の株式を主要投資対象とします。
主な投資制限	野村外国株インデックス Bコース (野村SMA・EW向け)	株式への実質投資割合には制限を設けません。外貨建て資産への実質投資割合には制限を設けません。
	マザーファンド	株式への投資割合には制限を設けません。外貨建て資産への投資割合には制限を設けません。
分配方針	毎決算時に、原則として経費控除後の繰越分を含めた配当等収益と売買益(評価益を含みます。)等から、基準価額水準等を勘案して分配します。留保益の運用については、特に制限を設けず、元本部分と同一の運用を行います。	

## 野村アセットマネジメント

東京都中央区日本橋1-12-1



サポートダイヤル 0120-753104  
(受付時間) 営業日の午前9時～午後5時

ホームページ <http://www.nomura-am.co.jp/>

## ○設定以来の運用実績

決算期	基準価額			ベンチマーク MSCI-KOKUSAI指数 (円換算ベース・為替ヘッジなし)		株式 組入比率	株式 先物比率	投資信託 組入比率	純資産 総額
	(分配落)	税 分 配	み 金 騰 落	中 率	中 率				
(設定日) 2015年4月1日	円 10,000	円 —	% —	100.00	% —	% —	% —	% —	百万円 1
1期(2015年12月7日)	10,129	5	1.3	101.76	1.8	95.9	1.6	2.5	856
2期(2016年12月6日)	9,678	0	△ 4.5	97.83	△ 3.9	95.7	1.7	2.6	1,188
3期(2017年12月6日)	11,689	5	20.8	119.13	21.8	96.3	1.1	2.5	2,047
4期(2018年12月6日)	11,691	5	0.1	119.95	0.7	95.8	1.6	2.5	3,047

\* 基準価額の騰落率は分配金込み。

\* 当ファンドはマザーファンドを組み入れますので、「株式組入比率」、「株式先物比率」、「投資信託証券組入比率」は実質比率を記載しております。

\* 株式先物比率は買い建て比率－売り建て比率。

<p>* MSCI-KOKUSAI指数（円換算ベース・為替ヘッジなし）は、基準価額への反映を考慮して、営業日前日のMSCI-KOKUSAI指数（米ドルベース）をもとに、営業日当日の米ドル為替レート（対顧客電信売相場仲値）で当社が円換算しています。なお、設定時を100として再指数化しています。</p> <p>* MSCI指数は、MSCIが独占的に所有しています。MSCI及びMSCI指数は、MSCI及びその関係会社のサービスマークであり、野村アセットマネジメント株式会社は特定の目的のためにその使用を許諾されています。</p> <p>ここに記載されたいかなるファンドも、MSCI、MSCIの関連会社及びMSCI指数の作成または編集に関与あるいは関係したその他の当事者のいかなる者がその合法性および適合性に関して判断したのではなく、また、これを発行、後援、推奨、販売、運用または宣伝するものでもなく、ここに記載されたいかなるファンドに関していかなる保証も行わず、いかなる責任も負いません。</p> <p>請求目論見書には、MSCIが野村アセットマネジメント株式会社およびその関連するファンドと有する限定的な関係について、より詳細な記述があります。</p> <p>(出所) MSCI</p>
---

## ○当期中の基準価額と市況等の推移

年 月 日	基 準 価 額		ベンチマーク MSCI-KOKUSAI指数 (円換算ベース・為替ヘッジなし)		株組入比率	株先物比率	投資信託 組入比率
	騰落率	騰落率	騰落率	騰落率			
(期首)	円	%		%	%	%	%
2017年12月6日	11,689	—	119.13	—	96.3	1.1	2.5
12月末	12,015	2.8	122.41	2.8	96.0	1.5	2.5
2018年1月末	12,145	3.9	123.82	3.9	96.8	0.9	2.3
2月末	11,597	△0.8	118.30	△0.7	96.6	1.1	2.2
3月末	11,102	△5.0	113.31	△4.9	95.6	1.9	2.4
4月末	11,595	△0.8	118.45	△0.6	95.9	1.7	2.3
5月末	11,649	△0.3	118.99	△0.1	95.2	2.3	2.3
6月末	11,738	0.4	120.09	0.8	96.4	1.1	2.4
7月末	12,200	4.4	124.88	4.8	95.9	1.5	2.3
8月末	12,460	6.6	127.56	7.1	96.2	1.4	2.3
9月末	12,771	9.3	130.91	9.9	96.3	1.4	2.3
10月末	11,644	△0.4	119.37	0.2	96.1	1.3	2.5
11月末	11,907	1.9	122.09	2.5	95.7	1.6	2.5
(期末)							
2018年12月6日	11,696	0.1	119.95	0.7	95.8	1.6	2.5

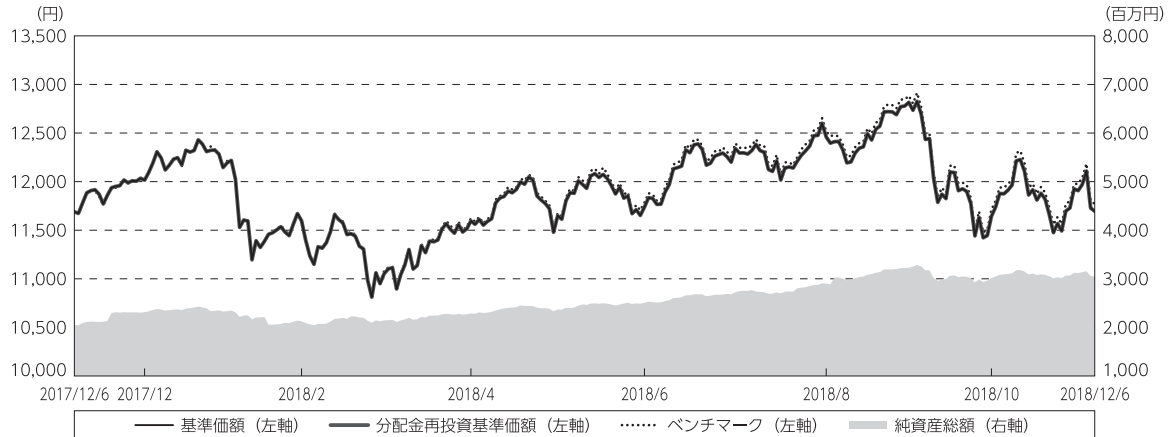
\* 期末基準価額は分配金込み、騰落率は期首比です。

\* 当ファンドはマザーファンドを組み入れますので、「株式組入比率」、「株式先物比率」、「投資信託証券組入比率」は実質比率を記載しております。

\* 株式先物比率は買い建て比率－売り建て比率。

## ◎運用経過

### ○期中の基準価額等の推移



期首：11,689円

期末：11,691円 (既払分配金(税込み)：5円)

騰落率： 0.1% (分配金再投資ベース)

- (注) 分配金再投資基準価額は、分配金(税込み)を分配時に再投資したものとみなして計算したもので、ファンド運用の実質的なパフォーマンスを示すものです。作成期首(2017年12月6日)の値が基準価額と同一となるように指数化しております。
- (注) 分配金を再投資するかどうかについてはお客様がご利用のコースにより異なります。また、ファンドの購入価額により課税条件も異なります。したがって、個々のお客様の損益の状況を示すものではありません。
- (注) ベンチマークは、MSCI-KOKUSAI指数(円換算ベース・為替ヘッジなし)です。ベンチマークは、作成期首(2017年12月6日)の値が基準価額と同一となるように計算しております。
- (注) 上記騰落率は、小数点以下第2位を四捨五入して表示しております。

### ○基準価額の主な変動要因

基準価額は、期首11,689円から期末11,696円(分配金込み)に7円の値上がりとなりました。

米国長期金利や米中貿易摩擦の行方などを巡り騰落を繰り返しましたが、期末の基準価額は概ね期首と同水準になりました。

## ○投資環境

世界の株式市場は、期首から米国政権による税制改革期待の高まりや底堅い米国の経済指標の発表などを受けて上昇しました。2018年1月下旬以降は、米国長期金利の上昇などをきっかけに株式の価格変動率が高まり投資家心理が悪化したことや、米国政権の通商・外交政策への不透明感が高まったこと、米中貿易摩擦への懸念などから下落しましたが、4月以降は、米中貿易摩擦や中東情勢に対する警戒感が緩和したこと、欧米の企業決算や米国の経済指標が市場予想を上回ったことなどから上昇に転じました。10月に入ると、米国長期金利の上昇や米中貿易摩擦の長期化への懸念、欧州におけるイタリア財政問題や英国のEU（欧州連合）離脱交渉を巡る先行き不安などから下落しました。

為替市場は、期首から2018年3月にかけては、米財務長官のドル安容認発言や世界的な株安を背景に投資家のリスク回避姿勢が強まったこと、米国の財政赤字の拡大への懸念などを受けて主要通貨は対円で下落（円高）しましたが、4月以降は、米中貿易摩擦や米国の利上げの行方などを巡り一進一退を繰り返しながら上昇（円安）しました。

## ○当ファンドのポートフォリオ

### 【野村外国株インデックス Bコース（野村SMA・EW向け）】

【外国株式MSCI-KOKUSAIマザーファンド】 受益証券を主要な投資対象とし、期を通じてほぼ全額を投資しました。なお、為替ヘッジ（為替の売り予約）は行いませんでした。

### 【外国株式MSCI-KOKUSAIマザーファンド】

#### ・株式組入比率

株式の実質組入比率（投資信託証券や先物を含む）は、期を通じ高位に維持しました。

#### ・期中の主な動き

MSCI-KOKUSAI指数（円ベース・為替ヘッジなし）の中長期的な動きを概ね捉える投資成果を目指し、現物株式への投資にあたっては、各銘柄への投資比率を各銘柄がMSCI-KOKUSAI指数の中で占める比率にほぼ一致させ、MSCI-KOKUSAI指数の変更（銘柄入れ替え、比率変更など）に対応して適宜ポートフォリオの見直しおよび修正を行い、また資金流入入に対しても速やかに対応しました。なお為替ヘッジ（為替の売り予約）は行いませんでした。

## ○当ファンドのベンチマークとの差異

今期の基準価額の騰落率は+0.1%となり、ベンチマークであるMSCI-KOKUSAI指数（円換算ベース・為替ヘッジなし）の+0.7%を0.6ポイント下回りました。

主な差異要因は以下の通りです。

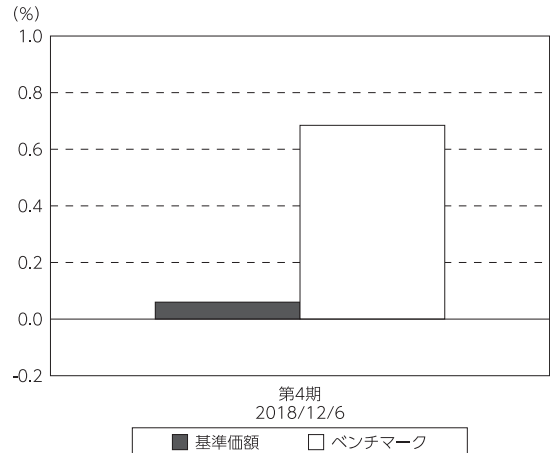
### （マイナス要因）

- ①コスト負担（当ファンドの信託報酬や、マザーファンドにおける売買コストや保管費用など）
- ②配当金に対する課税（ファンドでは税引き後の配当金が計上される一方、ベンチマークは税引き前で計算されるため）

### （その他、差異を生じた要因）

為替の評価時価による差異（ファンド評価に使用される為替レートとベンチマークの為替レートに時間差があり異なるため）

基準価額とベンチマークの対比（期別騰落率）



（注）基準価額の騰落率は分配金込みです。

（注）ベンチマークは、MSCI-KOKUSAI指数（円換算ベース・為替ヘッジなし）です。

## ◎分配金

収益分配金は、基準価額水準等を勘案して決定させていただきました。

留保益の運用については、特に制限を設けず、元本部分と同一の運用を行います。

## ○分配原資の内訳

（単位：円、1万口当たり・税込み）

項 目	第4期
	2017年12月7日～ 2018年12月6日
当期分配金	5
（対基準価額比率）	0.043%
当期の収益	5
当期の収益以外	—
翌期繰越分配対象額	1,773

（注）対基準価額比率は当期分配金（税込み）の期末基準価額（分配金込み）に対する比率であり、ファンドの収益率とは異なります。

（注）当期の収益、当期の収益以外は小数点以下切捨てで算出しているため合計が当期分配金と一致しない場合があります。

## ◎今後の運用方針

### **[野村外国株インデックス Bコース（野村SMA・EW向け）]**

主要投資対象である[外国株式MSCI-KOKUSAIマザーファンド] 受益証券を高位に組み入れ、引き続き、MSCI-KOKUSAI指数（円換算ベース・為替ヘッジなし）※の中長期的な動きを捉える投資成果を目指します。

### **[外国株式MSCI-KOKUSAIマザーファンド]**

引き続き、MSCI-KOKUSAI指数（円ベース・為替ヘッジなし）※の中長期的な動きを捉える投資成果を目指して運用を行います。

※野村外国株インデックス Bコース（野村SMA・EW向け）のベンチマークである「MSCI-KOKUSAI指数（円換算ベース・為替ヘッジなし）」は、主要投資対象である外国株式MSCI-KOKUSAIマザーファンドのベンチマークである「MSCI-KOKUSAI指数（円ベース・為替ヘッジなし）」と同一の指数です。

今後ともご愛顧賜りますよう、よろしくお願い申し上げます。

## ○ 1 万口当たりの費用明細

(2017年12月7日～2018年12月6日)

項 目	当 期		項 目 の 概 要
	金 額	比 率	
(a) 信 託 報 酬	49	0.410	(a) 信託報酬＝期中の平均基準価額×信託報酬率
（ 投 信 会 社 ）	(39)	(0.324)	ファンドの運用とそれに伴う調査、受託会社への指図、法定書面等の作成、基準価額の算出等
（ 販 売 会 社 ）	( 6)	(0.054)	購入後の情報提供、運用報告書等各種書類の送付、口座内でのファンドの管理および事務手続き等
（ 受 託 会 社 ）	( 4)	(0.032)	ファンドの財産の保管・管理、委託会社からの指図の実行等
(b) 売 買 委 託 手 数 料	0	0.002	(b) 売買委託手数料＝期中の売買委託手数料÷期中の平均受益権口数 ※売買委託手数料は、有価証券等の売買の際、売買仲介人に支払う手数料
（ 株 式 ）	( 0)	(0.001)	
（ 投 資 信 託 証 券 ）	( 0)	(0.000)	
（ 先 物 ・ オ プ シ ョ ン ）	( 0)	(0.001)	
(c) 有 価 証 券 取 引 税	1	0.009	(c) 有価証券取引税＝期中の有価証券取引税÷期中の平均受益権口数 ※有価証券取引税は、有価証券の取引の都度発生する取引に関する税金
（ 株 式 ）	( 1)	(0.009)	
（ 投 資 信 託 証 券 ）	( 0)	(0.000)	
(d) そ の 他 費 用	2	0.017	(d) その他費用＝期中のその他費用÷期中の平均受益権口数
（ 保 管 費 用 ）	( 1)	(0.010)	保管費用は、海外における保管銀行等に支払う有価証券等の保管及び資金の送金・資産の移転等に要する費用
（ 監 査 費 用 ）	( 0)	(0.003)	監査費用は、監査法人等に支払うファンドの監査に係る費用
（ そ の 他 ）	( 1)	(0.004)	信託事務の処理に要するその他の諸費用
合 計	52	0.438	
期中の平均基準価額は、11,901円です。			

\* 期中の費用（消費税等のかかるものは消費税等を含む）は、追加・解約により受益権口数に変動があるため、簡便法により算出した結果です。

\* 各金額は項目ごとに円未満は四捨五入してあります。

\* 売買委託手数料、有価証券取引税およびその他費用は、このファンドが組み入れているマザーファンドが支払った金額のうち、当ファンドに対応するものを含みます。

\* 各比率は1万口当たりのそれぞれの費用金額（円未満の端数を含む）を期中の平均基準価額で除して100を乗じたもので、項目ごとに小数第3位未満は四捨五入してあります。



## ○売買及び取引の状況

(2017年12月7日～2018年12月6日)

## 親投資信託受益証券の設定、解約状況

銘柄	設定		解約	
	口数	金額	口数	金額
外国株式MSCI-KOKUSAIマザーファンド	千口 587,226	千円 1,568,078	千口 207,415	千円 548,214

\*単位未満は切り捨て。

## ○株式売買比率

(2017年12月7日～2018年12月6日)

## 株式売買金額の平均組入株式時価総額に対する割合

項目	当期
	外国株式MSCI-KOKUSAIマザーファンド
(a) 期中の株式売買金額	97,609,550千円
(b) 期中の平均組入株式時価総額	477,899,751千円
(c) 売買高比率 (a) / (b)	0.20

\*(b)は各月末現在の組入株式時価総額の平均。

## ○利害関係人との取引状況等

(2017年12月7日～2018年12月6日)

該当事項はございません。

利害関係人とは、投資信託及び投資法人に関する法律第11条第1項に規定される利害関係人です。

## ○自社による当ファンドの設定、解約状況

(2017年12月7日～2018年12月6日)

期首残高 (元 本)	当期設定 元 本	当期解約 元 本	期末残高 (元 本)	取 引 の 理 由
百万円 0	百万円 -	百万円 -	百万円 0	当初設定時における取得

## ○組入資産の明細

(2018年12月6日現在)

## 親投資信託残高

銘 柄	期首(前期末)	当 期 末	
	口 数	口 数	評 価 額
外国株式MSCI-KOKUSAIマザーファンド	千口 787,141	千口 1,166,953	千円 3,047,381

\*口数・評価額の単位未満は切り捨て。

## ○投資信託財産の構成

(2018年12月6日現在)

項 目	当 期 末	
	評 価 額	比 率
外国株式MSCI-KOKUSAIマザーファンド	千円 3,047,381	% 99.7
コール・ローン等、その他	7,680	0.3
投資信託財産総額	3,055,061	100.0

\*金額の単位未満は切り捨て。

\*外国株式MSCI-KOKUSAIマザーファンドにおいて、当期末における外貨建て純資産(529,001,584千円)の投資信託財産総額(529,728,454千円)に対する比率は99.9%です。

\*外貨建て資産は、期末の時価をわが国の対顧客電信売買相場の仲値により邦貨換算したものです。1米ドル=112.94円、1カナダドル=84.40円、1英ポンド=143.65円、1スイスフラン=113.26円、1スウェーデンクローナ=12.58円、1ノルウェークローネ=13.27円、1デンマーククローネ=17.17円、1ユーロ=128.15円、1香港ドル=14.45円、1シンガポールドル=82.54円、1豪ドル=81.93円、1ニュージーランドドル=77.78円、1新シッケル=30.32円。

## ○資産、負債、元本及び基準価額の状況 (2018年12月6日現在)

項 目	当 期 末
	円
(A) 資産	3,055,061,377
コール・ローン等	6,351,612
外国株式MSCI-KOKUSAIマザーファンド(評価額)	3,047,381,539
未収入金	1,328,226
(B) 負債	7,374,357
未払収益分配金	1,303,445
未払解約金	117,810
未払信託報酬	5,906,521
未払利息	12
その他未払費用	46,569
(C) 純資産総額(A-B)	3,047,687,020
元本	2,606,890,573
次期繰越損益金	440,796,447
(D) 受益権総口数	2,606,890,573口
1万口当たり基準価額(C/D)	11,691円

(注) 期首元本額は1,751,468,597円、期中追加設定元本額は1,489,545,224円、期中一部解約元本額は634,123,248円、1口当たり純資産額は1.1691円です。

## ○損益の状況 (2017年12月7日～2018年12月6日)

項 目	当 期
	円
(A) 配当等収益	△ 2,437
支払利息	△ 2,437
(B) 有価証券売買損益	△ 28,842,332
売買益	19,043,405
売買損	△ 47,885,737
(C) 信託報酬等	△ 10,598,827
(D) 当期損益金(A+B+C)	△ 39,443,596
(E) 前期繰越損益金	185,596,838
(F) 追加信託差損益金	295,946,650
(配当等相当額)	( 231,339,671)
(売買損益相当額)	( 64,606,979)
(G) 計(D+E+F)	442,099,892
(H) 収益分配金	△ 1,303,445
次期繰越損益金(G+H)	440,796,447
追加信託差損益金	295,946,650
(配当等相当額)	( 234,383,733)
(売買損益相当額)	( 61,562,917)
分配準備積立金	227,878,089
繰越損益金	△ 83,028,292

\*損益の状況の中で(B)有価証券売買損益は期末の評価換えによるものを含みます。

\*損益の状況の中で(C)信託報酬等には信託報酬に対する消費税等相当額を含めて表示しています。

\*損益の状況の中で(F)追加信託差損益金とあるのは、信託の追加設定の際、追加設定をした価額から元本を差し引いた差額分をいいます。

(注) 分配金の計算過程(2017年12月7日～2018年12月6日)は以下の通りです。

項 目	当 期
	2017年12月7日～ 2018年12月6日
a. 配当等収益(経費控除後)	43,584,696円
b. 有価証券売買等損益(経費控除後・繰越欠損金補填後)	0円
c. 信託約款に定める収益調整金	234,383,733円
d. 信託約款に定める分配準備積立金	185,596,838円
e. 分配対象収益(a+b+c+d)	463,565,267円
f. 分配対象収益(1万口当たり)	1,778円
g. 分配金	1,303,445円
h. 分配金(1万口当たり)	5円

## ○分配金のお知らせ

---

1万口当たり分配金（税込み）	5円
----------------	----

※分配落ち後の基準価額が個別元本と同額または上回る場合、分配金は全額普通分配金となります。

※分配前の基準価額が個別元本を上回り、分配後の基準価額が個別元本を下回る場合、分配金は個別元本を上回る部分が普通分配金、下回る部分が元本払戻金（特別分配金）となります。

※分配前の基準価額が個別元本と同額または下回る場合、分配金は全額元本払戻金（特別分配金）となります。

## ○お知らせ

---

該当事項はございません。

## ○ (参考情報) 親投資信託の組入資産の明細

(2018年12月6日現在)

## &lt;外国株式MSCI-KOKUSAIマザーファンド&gt;

下記は、外国株式MSCI-KOKUSAIマザーファンド全体(202,683,654千口)の内容です。

## 外国株式

銘柄	期首(前期末)		当 期 末		業 種 等
	株 数	株 数	評 価 額		
			外貨建金額	邦貨換算金額	
(アメリカ)	百株	百株	千米ドル	千円	
AFLAC INC	447	1,021	4,522	510,715	保険
AGCO CORP	63	—	—	—	機械
AES CORP	740	830	1,283	144,922	独立系発電事業者・エネルギー販売業者
AT & T INC	6,850	9,570	29,408	3,321,408	各種電気通信サービス
ABBOTT LABORATORIES	1,942	2,316	16,559	1,870,218	ヘルスケア機器・用品
ABBVIE INC	1,780	2,003	18,137	2,048,411	バイオテクノロジー
ABIOMED INC	—	54	1,786	201,756	ヘルスケア機器・用品
ACTIVISION BLIZZARD INC	805	941	4,377	494,398	娯楽
ACUITY BRANDS INC	50	50	600	67,764	電気設備
ADOBE INC	545	643	15,813	1,785,988	ソフトウェア
ADVANCE AUTO PARTS	83	99	1,764	199,235	専門小売り
ADVANCED MICRO DEVICES	900	1,179	2,490	281,226	半導体・半導体製造装置
AETNA INC	372	—	—	—	ヘルスケア・プロバイダー/ヘルスケア・サービス
AFFILIATED MANAGERS GROUP	59	75	788	89,067	資本市場
AGILENT TECHNOLOGIES INC	365	425	3,098	349,964	ライフサイエンス・ツール/サービス
AIR PRODUCTS	245	286	4,688	529,475	化学
AKAMAI TECHNOLOGIES	191	225	1,545	174,602	情報技術サービス
ALBEMARLE CORP	122	148	1,379	155,768	化学
ALEXION PHARMACEUTICALS INC	254	294	3,595	406,089	バイオテクノロジー
ALIGN TECHNOLOGY INC	84	102	2,253	254,531	ヘルスケア機器・用品
ALLEGHANY CORP	17	19	1,196	135,124	保険
ALLIANCE DATA SYSTEMS CORP	54	66	1,246	140,776	情報技術サービス
ALLIANT ENERGY CORP	253	310	1,431	161,647	電力
ALLSTATE CORP	411	451	3,896	440,086	保険
ALLY FINANCIAL INC	527	574	1,441	162,782	消費者金融
ALNYLAM PHARMACEUTICALS INC	99	111	869	98,222	バイオテクノロジー
ALPHABET INC-CL C	348	414	43,598	4,924,017	インタラクティブ・メディアおよびサービス
ALPHABET INC-CL A	332	393	41,797	4,720,617	インタラクティブ・メディアおよびサービス
ALTRIA GROUP INC	2,129	2,475	13,464	1,520,624	タバコ
AMAZON.COM INC	455	546	91,128	10,291,997	インターネット販売・通信販売
AMERCO	6	11	397	44,938	陸運・鉄道
AMEREN CORPORATION	267	328	2,297	259,458	総合公益事業
AMERICAN AIRLINES GROUP INC	125	146	535	60,499	旅客航空輸送業
AMERICAN ELECTRIC POWER	554	649	5,089	574,803	電力
AMERICAN EXPRESS CO	835	968	10,419	1,176,784	消費者金融
AMERICAN FINANCIAL GROUP INC	84	95	943	106,606	保険
AMERICAN INTL GROUP	1,013	1,171	4,774	539,194	保険
AMERICAN WATER WORKS CO INC	193	235	2,250	254,208	水道

銘柄	期首(前期末)	当 期 末		業 種 等	
	株 数	株 数	評 価 額		
			外貨建金額		邦貨換算金額
(アメリカ)	百株	百株	千米ドル	千円	
AMERISOURCEBERGEN CORP	181	220	1,927	217,682	ヘルスケア・プロバイダー/ヘルスケア・サービス
AMERIPRISE FINANCIAL INC	166	192	2,331	263,314	資本市場
AMETEK INC	253	302	2,176	245,849	電気設備
AMGEN INC	810	850	16,809	1,898,476	バイオテクノロジ
AMPHENOL CORP-CL A	345	398	3,408	384,997	電子装置・機器・部品
ANADARKO PETE	633	687	3,639	411,070	石油・ガス・消耗燃料
ANALOG DEVICES INC	403	494	4,467	504,586	半導体・半導体製造装置
ANDEAVOR	164	—	—	—	石油・ガス・消耗燃料
ANSYS INC	93	107	1,676	189,292	ソフトウェア
ANTERO RESOURCES CORP	218	270	342	38,666	石油・ガス・消耗燃料
ANTHEM INC	297	342	10,032	1,133,071	ヘルスケア・プロバイダー/ヘルスケア・サービス
APACHE CORPORATION	410	499	1,748	197,475	石油・ガス・消耗燃料
APPLE INC	5,760	6,361	112,392	12,693,609	コンピュータ・周辺機器
APPLIED MATERIALS	1,181	1,316	4,662	526,592	半導体・半導体製造装置
ARAMARK	254	316	1,185	133,833	ホテル・レストラン・レジャー
ARCHER DANIELS MIDLAND	644	723	3,297	372,431	食品
ARCONIC INC	441	570	1,188	134,223	航空宇宙・防衛
ARISTA NETWORKS INC	52	68	1,571	177,468	通信機器
ARROW ELECTRS INC	89	121	912	103,053	電子装置・機器・部品
ASSURANT INC	63	63	601	67,886	保険
ATMOS ENERGY CORP	117	144	1,404	158,665	ガス
AUTODESK INC.	216	292	4,083	461,171	ソフトウェア
AUTOLIV INC	97	119	1,026	115,878	自動車部品
AUTOMATIC DATA PROCESS	491	578	8,300	937,476	情報技術サービス
AUTONATION INC	71	—	—	—	専門小売り
AUTOZONE	31	35	3,115	351,858	専門小売り
AVERY DENNISON CORP	99	110	1,030	116,369	容器・包装
AVNET INC	122	—	—	—	電子装置・機器・部品
AXA EQUITABLE HOLDINGS INC	—	310	577	65,191	各種金融サービス
BB&T CORPORATION	913	1,017	4,919	555,577	銀行
BAKER HUGHES, A GE CO, LLC	438	681	1,507	170,283	エネルギー設備・サービス
BALL CORP	368	425	2,083	235,341	容器・包装
BANK OF AMERICA CORP	11,178	12,485	33,697	3,805,740	銀行
BANK OF NEWYORK MELLON CORP	1,141	1,328	6,467	730,423	資本市場
BARD (C R)	81	—	—	—	ヘルスケア機器・用品
BAXTER INTERNATIONAL INC.	552	677	4,553	514,272	ヘルスケア機器・用品
BECTON, DICKINSON	255	353	8,667	978,932	ヘルスケア機器・用品
BEIGENE, LTD ADR	—	46	676	76,453	バイオテクノロジ
WR BERKLEY CORP	99	130	996	112,509	保険
BERKSHIRE HATHAWAY INC CL B	1,413	1,710	35,930	4,057,992	各種金融サービス
BEST BUY COMPANY INC	305	338	2,104	237,669	専門小売り
BIOMARIN PHARMACEUTICAL INC	187	228	2,136	241,254	バイオテクノロジ
BIOGEN INC	234	264	8,520	962,256	バイオテクノロジ
BLACKROCK INC	136	157	6,454	728,933	資本市場
H & R BLOCK INC	235	279	767	86,716	各種消費者サービス

銘柄	期首(前期末)	当 期 末			業 種 等
	株 数	株 数	評 価 額		
			外貨建金額	邦貨換算金額	
(アメリカ)	百株	百株	千米ドル	千円	
BOEING CO	625	717	24,581	2,776,203	航空宇宙・防衛
BOOKING HOLDINGS INC	—	62	11,607	1,310,935	インターネット販売・通信販売
BORGWARNER INC	236	262	986	111,407	自動車部品
BOSTON SCIENTIFIC CORP	1,499	1,813	6,621	747,784	ヘルスケア機器・用品
BRIGHTHOUSE FINANCIAL INC	84	139	539	60,926	保険
BRISTOL MYERS SQUIBB	1,814	2,162	11,248	1,270,449	医薬品
BROADRIDGE FINANCIAL SOLUTIONS INC	130	151	1,556	175,809	情報技術サービス
BROADCOM INC	—	568	13,198	1,490,631	半導体・半導体製造装置
BROWN-FORMAN CORP-CL B	228	356	1,661	187,604	飲料
BURLINGTON STORES INC	—	89	1,479	167,108	専門小売り
CBS CORP-CL B	400	444	2,279	257,496	メディア
CBOE GLOBAL MARKETS INC	112	150	1,558	176,016	資本市場
CBRE GROUP INC	331	423	1,765	199,407	不動産管理・開発
CDK GLOBAL INC	146	167	819	92,513	ソフトウェア
CDW CORPORATION	165	197	1,848	208,808	電子装置・機器・部品
CF INDUSTRIES HOLDINGS INC	264	314	1,336	150,895	化学
C. H. ROBINSON WORLDWIDE INC	155	183	1,626	183,676	航空貨物・物流サービス
CIGNA CORP	280	320	6,970	787,291	ヘルスケア・プロバイダー/ヘルスケア・サービス
CIT GROUP INC	164	138	617	69,792	銀行
CME GROUP INC	382	469	8,826	996,873	資本市場
CMS ENERGY CORP	304	378	1,987	224,428	総合公益事業
CSX CORP	1,012	1,068	7,540	851,576	陸運・鉄道
CVS HEALTH CORP	1,120	1,707	13,475	1,521,972	ヘルスケア・プロバイダー/ヘルスケア・サービス
CA INC	348	—	—	—	ソフトウェア
CABOT OIL & GAS CORP	533	585	1,468	165,835	石油・ガス・消耗燃料
CADENCE DESIGN SYS INC	321	378	1,690	190,958	ソフトウェア
CAMPBELL SOUP CO	191	248	957	108,087	食品
CAPITAL ONE FINANCIAL CORP	543	640	5,432	613,598	消費者金融
CARDINAL HEALTH INC	339	410	2,257	255,003	ヘルスケア・プロバイダー/ヘルスケア・サービス
CARMAX INC	204	239	1,530	172,887	専門小売り
CARNIVAL CORP	394	561	3,270	369,384	ホテル・レストラン・レジャー
CATERPILLAR INC DEL	661	779	10,074	1,137,760	機械
CELANESE CORP-SERIES A	155	180	1,728	195,241	化学
CELGENE CORP	875	920	6,667	752,998	バイオテクノロジー
CENTENE CORP	187	269	3,824	431,955	ヘルスケア・プロバイダー/ヘルスケア・サービス
CENTERPOINT ENERGY INC	452	653	1,831	206,868	総合公益事業
CENTURYLINK INC	1,080	1,280	2,284	258,045	各種電気通信サービス
CERNER CORP	320	384	2,155	243,386	ヘルスケア・テクノロジー
CHARTER COMMUNICATIONS INC-A	216	216	6,961	786,220	メディア
CHEMOURS CO/THE	206	234	635	71,751	化学
CHENIERE ENERGY INC	222	286	1,732	195,678	石油・ガス・消耗燃料
CHEVRON CORP	2,114	2,518	29,521	3,334,105	石油・ガス・消耗燃料
CHIPOTLE MEXICAN GRILL INC	28	33	1,587	179,315	ホテル・レストラン・レジャー
CHURCH & DWIGHT CO INC	287	329	2,191	247,467	家庭用品
CIMAREX ENERGY CO	106	120	971	109,669	石油・ガス・消耗燃料

銘柄	期首(前期末)	当 期 末			業 種 等
	株 数	株 数	評 価 額		
			外貨建金額	邦貨換算金額	
(アメリカ)	百株	百株	千米ドル	千円	
CINCINNATI FINANCIAL CORP	170	201	1,638	185,035	保険
CISCO SYSTEMS	5,580	6,198	29,347	3,314,510	通信機器
CINTAS CORP	100	120	2,153	243,259	商業サービス・用品
CITIGROUP	3,037	3,309	20,601	2,326,771	銀行
CITIZENS FINANCIAL GROUP	550	639	2,200	248,548	銀行
CITRIX SYSTEMS INC	173	174	1,894	213,946	ソフトウェア
CLOROX CO	141	168	2,748	310,470	家庭用品
COCA COLA CO	4,522	5,328	26,416	2,983,448	飲料
COGNEX CORP	192	218	981	110,818	電子装置・機器・部品
COGNIZANT TECH SOLUTIONS CORP	662	764	5,349	604,175	情報技術サービス
COLGATE PALMOLIVE CO.	922	1,099	6,932	782,955	家庭用品
COMCAST CORP-CL A	5,221	6,044	22,779	2,572,754	メディア
COMERICA INC	191	230	1,757	198,458	銀行
COMMSCOPE HOLDING CO INC	193	228	403	45,526	通信機器
CONAGRA BRANDS INC	472	626	2,008	226,807	食品
CONCHO RESOURCES INC	163	264	3,390	382,869	石油・ガス・消耗燃料
CONOCOPHILLIPS	1,360	1,544	10,332	1,166,946	石油・ガス・消耗燃料
CONSOLIDATED EDISON INC	345	408	3,345	377,805	総合公益事業
CONSTELLATION BRANDS INC-A	193	220	4,205	474,996	飲料
CONTINENTAL RESOURCES INC/OK	94	114	543	61,350	石油・ガス・消耗燃料
THE COOPER COMPANIES, INC.	56	65	1,808	204,290	ヘルスケア機器・用品
COPART INC	-	279	1,374	155,282	商業サービス・用品
CORNING INC	1,039	1,087	3,494	394,691	電子装置・機器・部品
COSTCO WHOLESALE CORPORATION	491	580	13,128	1,482,710	食品・生活必需品小売り
COSTAR GROUP INC	41	47	1,744	197,075	専門サービス
COTY INC-CL A	550	650	515	58,214	パーソナル用品
CROWN HOLDINGS INC	145	167	835	94,399	容器・包装
CUMMINS INC	180	207	3,029	342,192	機械
DR HORTON INC	394	480	1,741	196,678	家庭用耐久財
DTE ENERGY COMPANY	193	241	2,871	324,363	総合公益事業
DXC TECHNOLOGY CO	320	378	2,344	264,814	情報技術サービス
DANAHER CORP	701	833	8,854	1,000,059	ヘルスケア機器・用品
DARDEN RESTAURANTS INC	143	166	1,788	202,010	ホテル・レストラン・レジャー
DAVITA INC	175	175	1,121	126,631	ヘルスケア・プロバイダー/ヘルスケア・サービス
DEERE & COMPANY	305	405	6,139	693,383	機械
DELL TECHNOLOGIES INC-CL V	233	259	2,705	305,560	ソフトウェア
DELTA AIR LINES INC	201	224	1,275	144,050	旅客航空輸送業
DENTSPLY SIRONA INC	253	303	1,115	125,966	ヘルスケア機器・用品
DEVON ENERGY CORP	539	673	1,895	214,116	石油・ガス・消耗燃料
DEXCOM INC	-	116	1,483	167,575	ヘルスケア機器・用品
DIAMONDBACK ENERGY INC	94	205	2,154	243,288	石油・ガス・消耗燃料
DISNEY (WALT) CO	1,726	1,960	22,122	2,498,517	娯楽
DISCOVER FINANCIAL SERVICES	414	445	2,953	333,614	消費者金融
DISCOVERY INC - A	143	193	540	60,989	メディア
DISCOVERY INC - C	212	398	1,025	115,836	メディア



銘柄	期首(前期末)	当 期 末			業 種 等
	株 数	株 数	評 価 額		
			外貨建金額	邦貨換算金額	
(アメリカ)	百株	百株	千米ドル	千円	
DISH NETWORK CORP-A	251	280	894	100,972	メディア
DOLLAR GENERAL CORP	299	350	3,643	411,496	複合小売り
DOLLAR TREE INC	268	309	2,665	300,999	複合小売り
DOMINION ENERGY INC	706	858	6,462	729,869	総合公益事業
DOMINOS PIZZA INC	52	52	1,401	158,333	ホテル・レストラン・レジャー
DOVER CORP	169	197	1,644	185,758	機械
DOWDUPONT INC	2,604	3,056	17,263	1,949,722	化学
DR PEPPER SNAPPLE GROUP INC	202	—	—	—	飲料
DUKE ENERGY CORP	784	929	8,365	944,815	電力
EOG RESOURCES INC	647	767	7,982	901,506	石油・ガス・消耗燃料
EQT CORP	282	—	—	—	石油・ガス・消耗燃料
E*TRADE FINANCIAL CORP	307	350	1,702	192,308	資本市場
EAST WEST BANCORP INC	162	180	906	102,337	銀行
EASTMAN CHEMICAL CO.	160	186	1,444	163,160	化学
EATON VANCE CORP	117	164	638	72,143	資本市場
EBAY INC	1,157	1,236	3,616	408,451	インターネット販売・通信販売
ECOLAB INC	294	339	5,313	600,105	化学
EDISON INTERNATIONAL	368	428	2,470	279,057	電力
EDWARDS LIFESCIENCES CORP	228	276	4,342	490,482	ヘルスケア機器・用品
ELECTRONIC ARTS	340	410	3,328	375,907	娯楽
EMERSON ELEC	725	821	5,389	608,731	電気設備
ENTERGY CORP	197	239	2,126	240,180	電力
ENVISION HEALTHCARE CORP	116	—	—	—	ヘルスケア・プロバイダー/ヘルスケア・サービス
EQUIFAX INC	129	161	1,598	180,524	専門サービス
EVERGY INC	—	351	2,107	238,010	電力
EVERSOURCE ENERGY	342	424	2,923	330,177	電力
EXELON CORPORATION	1,079	1,259	5,911	667,588	電力
EXPEDIA GROUP INC	133	163	1,936	218,664	インターネット販売・通信販売
EXPEDITORS INTERNATIONAL WASH INC	197	230	1,737	196,224	航空貨物・物流サービス
EXPRESS SCRIPTS HOLDING INC-COMMON	643	738	7,296	824,078	ヘルスケア・プロバイダー/ヘルスケア・サービス
EXXON MOBIL CORP	4,724	5,576	44,290	5,002,131	石油・ガス・消耗燃料
FLIR SYSTEMS INC	156	178	798	90,183	電子装置・機器・部品
FMC CORP	148	180	1,497	169,179	化学
FACEBOOK INC-A	2,640	3,177	43,820	4,949,071	インタラクティブ・メディアおよびサービス
FASTENAL CO	320	387	2,216	250,314	商社・流通業
FEDEX CORPORATION	285	329	7,090	800,813	航空貨物・物流サービス
F5 NETWORKS INC	73	81	1,373	155,106	通信機器
FIDELITY NATIONAL INFORMATION	373	436	4,626	522,554	情報技術サービス
FNFG GROUP	299	372	1,216	137,384	保険
FIFTH THIRD BANCORP	850	903	2,355	265,976	銀行
FIRST DATA CORP- CLASS A	490	663	1,200	135,531	情報技術サービス
FIRST REPUBLIC BANK/CA	173	212	2,053	231,962	銀行
FISERV INC	240	545	4,191	473,398	情報技術サービス
FIRSTENERGY CORP	488	614	2,366	267,325	電力
FLEETCOR TECHNOLOGIES INC	102	121	2,297	259,485	情報技術サービス

銘柄	期首(前期末)		当 期 末		業 種 等
	株 数	株 数	評 価 額		
			外貨建金額	邦貨換算金額	
(アメリカ)	百株	百株	千米ドル	千円	
FLUOR CORP	164	184	713	80,547	建設・土木
FLOWSERVE CORP	150	172	798	90,212	機械
FORD MOTOR COMPANY	4,070	4,860	4,461	503,879	自動車
FORTINET INC	170	184	1,350	152,490	ソフトウェア
FORTIVE CORP	353	386	2,812	317,588	機械
FORTUNE BRANDS HOME & SECURITY INC	171	194	819	92,527	建設関連製品
FRANKLIN RESOURCES INC	368	434	1,443	163,076	資本市場
FREEPORT-MCMORAN INC	1,500	1,760	2,024	228,590	金属・鉱業
ARTHUR J GALLAGHER & CO	199	232	1,765	199,424	保険
GAP INC	271	315	847	95,770	専門小売り
GARTNER INC	100	118	1,769	199,810	情報技術サービス
GENERAL DYNAMICS	287	329	5,697	643,489	航空宇宙・防衛
GENERAL ELEC CO	9,660	11,500	8,372	945,533	コングロマリット
GENERAL MILLS	650	766	3,084	348,383	食品
GENERAL MOTORS CO	1,470	1,684	6,149	694,577	自動車
GENUINE PARTS CO	161	196	2,023	228,534	販売
GILEAD SCIENCES INC	1,460	1,703	11,844	1,337,702	バイオテクノロジー
GLOBAL PAYMENTS INC	168	212	2,268	256,169	情報技術サービス
GODADDY INC - CLASS A	—	203	1,315	148,542	情報技術サービス
GOLDMAN SACHS GROUP	411	475	8,754	988,758	資本市場
GOODYEAR TIRE & RUBBER CO	283	340	782	88,357	自動車部品
WR GRACE & CO	67	—	—	—	化学
GRAINGER(W.W.) INC	62	64	1,932	218,296	商社・流通業
GRUBHUB INC	—	119	925	104,508	インターネット販売・通信販売
HCA HEALTHCARE INC	318	365	5,187	585,903	ヘルスケア・プロバイダー/ヘルスケア・サービス
HD SUPPLY HOLDINGS INC	229	229	901	101,797	商社・流通業
HP INC	1,896	2,060	4,787	540,693	コンピュータ・周辺機器
HALLIBURTON CO	977	1,156	3,634	410,476	エネルギー設備・サービス
HANESBRANDS INC	377	433	668	75,555	繊維・アパレル・贅沢品
HARLEY-DAVIDSON INC	194	224	937	105,899	自動車
HARRIS CORP	135	160	2,224	251,250	航空宇宙・防衛
HARTFORD FINANCIAL SERVICES	402	482	2,063	233,099	保険
HASBRO INC	126	158	1,396	157,763	レジャー用品
HELMERICH & PAYNE	128	146	884	99,908	エネルギー設備・サービス
JACK HENRY & ASSOCIATES INC	88	97	1,330	150,261	情報技術サービス
HERSHEY CO/THE	156	190	2,053	231,967	食品
HESS CORP	319	366	2,010	227,017	石油・ガス・消耗燃料
HEWLETT PACKARD ENTERPRISE	1,780	1,920	2,889	326,351	コンピュータ・周辺機器
HILTON WORLDWIDE HOLDINGS IN	220	379	2,848	321,674	ホテル・レストラン・レジャー
HOLLYFRONTIER CORP	197	214	1,244	140,519	石油・ガス・消耗燃料
HOLOGIC INC	311	370	1,624	183,448	ヘルスケア機器・用品
HOME DEPOT	1,319	1,505	26,382	2,979,656	専門小売り
HONEYWELL INTERNATIONAL INC	807	975	13,911	1,571,142	コングロマリット
HORMEL FOODS CORP	328	391	1,755	198,320	食品
HUMANA INC	162	181	5,876	663,652	ヘルスケア・プロバイダー/ヘルスケア・サービス

銘柄	期首(前期末)		当 期 末		業 種 等
	株 数	株 数	評 価 額		
			外貨建金額	邦貨換算金額	
(アメリカ)	百株	百株	千米ドル	千円	
HUNT J B TRANSPORT SVCS INC	98	118	1,187	134,108	陸運・鉄道
HUNTINGTON BANCSHARES INC	1,180	1,440	1,969	222,482	銀行
HUNTINGTON INGALLS INDUSTRIE	51	56	1,152	130,162	航空宇宙・防衛
IAC/INTERACTIVE CORP	82	104	1,848	208,792	インタラクティブ・メディアおよびサービス
IPG PHOTONICS CORP	42	47	649	73,303	電子装置・機器・部品
IDEX CORP	85	103	1,385	156,449	機械
IDEXX LABORATORIES INC	96	115	2,263	255,605	ヘルスケア機器・用品
ILLINOIS TOOL WORKS INC	341	398	5,283	596,757	機械
ILLUMINA INC	164	193	6,456	729,246	ライフサイエンス・ツール/サービス
INCYTE CORP	198	230	1,506	170,196	バイオテクノロジー
INGREDION INC	75	96	979	110,601	食品
INTEL CORP	5,243	6,065	28,960	3,270,784	半導体・半導体製造装置
INTERCONTINENTAL EXCHANGE INC	666	762	6,028	680,908	資本市場
INTERNATIONAL BUSINESS MACHINES	984	1,210	14,713	1,661,753	情報技術サービス
INTERNATIONAL FLAVORS & FRAGRANCE	87	115	1,589	179,560	化学
IP(INTERNATIONAL PAPER CO)	445	523	2,402	271,356	容器・包装
INTERPUBIC GROUP	443	500	1,159	130,953	メディア
INTUIT INC	274	323	6,707	757,499	ソフトウェア
INTUITIVE SURGICAL INC	124	148	7,714	871,315	ヘルスケア機器・用品
IQVIA HOLDINGS INC	155	213	2,623	296,252	ライフサイエンス・ツール/サービス
JPMORGAN CHASE & CO	3,922	4,424	47,438	5,357,710	銀行
JACOBS ENGINEERING GROUP INC	123	160	1,004	113,427	建設・土木
JEFFERIES FINANCIAL GROUP INC	—	420	844	95,391	各種金融サービス
JOHNSON & JOHNSON	2,992	3,532	51,577	5,825,196	医薬品
JONES LANG LASALLE INC	47	63	837	94,625	不動産管理・開発
JUNIPER NETWORKS INC	424	467	1,325	149,684	通信機器
KLA TENCOR CORP	173	206	1,975	223,164	半導体・半導体製造装置
KANSAS CITY SOUTHERN	118	129	1,299	146,785	陸運・鉄道
KELLOGG CO	284	338	2,086	235,684	食品
KEYCORP	1,240	1,370	2,390	270,000	銀行
KEYSIGHT TECHNOLOGIES INC	—	252	1,536	173,554	電子装置・機器・部品
KIMBERLY-CLARK CORP	399	456	5,130	579,433	家庭用品
KINDER MORGAN INC	2,260	2,640	4,403	497,333	石油・ガス・消耗燃料
KNIGHT-SWIFT TRANSPORTATION HOLDINGS INC	143	167	511	57,733	陸運・鉄道
KOHL'S CORP	196	225	1,460	164,920	複合小売り
KRAFT HEINZ CO/THE	684	796	3,978	449,321	食品
KROGER CO	1,009	1,034	2,961	334,457	食品・生活必需品小売り
L BRANDS, INC	270	303	1,000	112,997	専門小売り
LKQ CORP	337	403	1,074	121,342	販売
L3 TECHNOLOGIES INC	84	102	1,818	205,364	航空宇宙・防衛
LABORATORY CRP OF AMER HLDGS	111	132	1,891	213,677	ヘルスケア・プロバイダー/ヘルスケア・サービス
LAM RESEARCH	181	212	3,173	358,406	半導体・半導体製造装置
LAMB WESTON HOLDINGS INC	—	193	1,456	164,548	食品
LAS VEGAS SANDS CORP	448	523	2,906	328,238	ホテル・レストラン・レジャー
ESTEE LAUDER COMPANIES-CL A	253	293	4,221	476,814	パーソナル用品

銘柄	期首(前期末)	当 期 末			業 種 等
	株 数	株 数	評 価 額		
			外貨建金額	邦貨換算金額	
(アメリカ)	百株	百株	千米ドル	千円	
LEAR CORP	77	83	1,130	127,655	自動車部品
LEGGETT & PLATT INC	134	159	610	68,956	家庭用耐久財
LEIDOS HOLDINGS INC	161	180	1,061	119,840	情報技術サービス
LENNAR CORP-A	226	379	1,558	176,053	家庭用耐久財
LENOX INTERNATIONAL INC	45	51	1,098	124,051	建設関連製品
LEUCADIA NATIONAL CORP	366	—	—	—	各種金融サービス
LIBERTY BROADBAND CORP-C	124	139	1,138	128,587	メディア
LIBERTY INTERACTIVE CORPORATION QVC GR-A	479	—	—	—	インターネット販売・通信販売
LIBERTY SIRIUSXM GROUP	98	98	386	43,607	メディア
LIBERTY SIRIUS GROUP-C	197	224	881	99,600	メディア
LIBERTY MEDIA CORP-LIBERTY-C	224	257	769	86,902	娯楽
ELI LILLY & CO.	1,108	1,279	14,902	1,683,134	医薬品
LINCOLN NATIONAL CORP	244	278	1,654	186,814	保険
LIVE NATION ENTERTAINMENT IN	161	186	1,011	114,214	娯楽
LOCKHEED MARTIN	286	340	9,751	1,101,355	航空宇宙・防衛
LOEWS CORP	311	361	1,695	191,502	保険
LOWES COS INC	943	1,064	9,611	1,085,478	専門小売り
LULULEMON ATHLETICA INC	106	129	1,723	194,674	繊維・アパレル・贅沢品
M & T BANK CORP	157	179	2,883	325,663	銀行
MGM RESORTS INTERNATIONAL	498	700	1,890	213,456	ホテル・レストラン・レジャー
MSCI INC	104	120	1,851	209,146	資本市場
MACQUARIE INFRASTRUCTURE CORPORATION	76	—	—	—	運送インフラ
MACYS INC	304	397	1,287	145,362	複合小売り
MANPOWERGROUP INC	71	80	605	68,351	専門サービス
MARATHON OIL CORP	930	1,110	1,867	210,861	石油・ガス・消耗燃料
MARATHON PETROLEUM CORP	566	908	5,751	649,548	石油・ガス・消耗燃料
MARKEL CORP	15	18	2,113	238,734	保険
MARSH & MCLENNAN COS	579	661	5,736	647,841	保険
MARRIOTT INTERNATIONAL-CLA	362	396	4,494	507,620	ホテル・レストラン・レジャー
MARTIN MARIETTA MATERIALS	69	82	1,517	171,376	建設資材
MASCO CORP	357	388	1,190	134,441	建設関連製品
MASTERCARD INC	1,046	1,220	24,459	2,762,487	情報技術サービス
MATTEL INC	400	480	650	73,510	レジャー用品
MAXIM INTEGRATED PRODUCTS	312	374	2,050	231,557	半導体・半導体製造装置
MCCORMICK & CO INC.	126	160	2,424	273,874	食品
MCDONALD'S CORP	898	1,020	18,874	2,131,638	ホテル・レストラン・レジャー
MCKESSON CORP	238	270	3,376	381,324	ヘルスケア・プロバイダー/ヘルスケア・サービス
MELCO RESORTS & ENTERT-ADR	283	340	632	71,423	ホテル・レストラン・レジャー
MERCADOLIBRE INC	47	53	1,909	215,612	インターネット販売・通信販売
MERCK & CO INC	3,045	3,498	27,357	3,089,796	医薬品
METLIFE INC	1,003	1,128	4,784	540,415	保険
METTLER-TOLEDO INTL	28	34	2,150	242,826	ライフサイエンス・ツール/サービス
MICROSOFT CORP	8,154	9,600	104,179	11,765,998	ソフトウェア
MICROCHIP TECHNOLOGY	251	313	2,331	263,288	半導体・半導体製造装置
MICRON TECHNOLOGY	1,187	1,525	5,624	635,197	半導体・半導体製造装置

銘柄	期首(前期末)	当 期 末			業 種 等
	株 数	株 数	評 価 額		
			外貨建金額	邦貨換算金額	
(アメリカ)	百株	百株	千米ドル	千円	
MIDDLEBY CORP	65	75	839	94,776	機械
MOHAWK INDUSTRIES	68	87	1,055	119,186	家庭用耐久財
MOLSON COORS BREWING CO-B	204	256	1,660	187,556	飲料
MONDELEZ INTERNATIONAL INC	1,667	1,936	8,609	972,344	食品
MONSANTO CO	493	—	—	—	化学
MONSTER BEVERAGE CORP	430	559	3,232	365,100	飲料
MOODYS CORP	195	226	3,445	389,120	資本市場
MORGAN STANLEY	1,525	1,743	7,515	848,836	資本市場
DAIRY FARM INTL HLDGS LTD	—	450	399	45,080	食品・生活必需品小売り
MOSAIC CO/THE	348	488	1,721	194,444	化学
MOTOROLA SOLUTIONS INC	179	211	2,744	309,985	通信機器
NRG ENERGY INC	—	400	1,593	179,936	独立系発電事業者・エネルギー販売業者
NVR INC	3	4	1,055	119,223	家庭用耐久財
NASDAQ INC	127	154	1,392	157,230	資本市場
NATIONAL OILWELL VARCO INC	412	506	1,603	181,043	エネルギー設備・サービス
NEKTAR THERAPEUTICS	—	217	824	93,130	医薬品
NETAPP INC	300	352	2,392	270,213	コンピュータ・周辺機器
NETFLIX INC	483	574	15,817	1,786,451	娯楽
HONGKONG LAND HOLDINGS LTD	1,290	1,610	1,046	118,191	不動産管理・開発
JARDINE MATHESON HLDGS LTD	239	289	1,933	218,359	コングロマリット
JARDINE STRATEGIC HLDGS LTD	243	300	1,151	130,039	コングロマリット
NEW YORK COMMUNITY BANCORP	560	—	—	—	貯蓄・抵当・不動産金融
NEWELL BRANDS INC	518	611	1,438	162,440	家庭用耐久財
NEWFIELD EXPLORATION CO	229	—	—	—	石油・ガス・消耗燃料
NEWMONT MINING CORP HOLDINGS CO	573	717	2,422	273,624	金属・鉱業
NEWS CORP/NEW-CL A-W/I	374	460	592	66,966	メディア
NEXTERA ENERGY INC	525	624	11,367	1,283,835	電力
NIKE INC-B	1,453	1,696	12,853	1,451,728	繊維・アパレル・贅沢品
NISOURCE INC	337	476	1,289	145,634	総合公益事業
NOBLE ENERGY INC	518	644	1,566	176,960	石油・ガス・消耗燃料
NORDSTROM INC	127	150	762	86,094	複合小売り
NORFOLK SOUTHERN CORP	326	371	6,154	695,091	陸運・鉄道
NORTHERN TRUST CORP	247	284	2,680	302,691	資本市場
NORTHROP GRUMMAN CORP	186	217	5,441	614,564	航空宇宙・防衛
NUCOR CORP	344	427	2,547	287,712	金属・鉱業
NVIDIA CORP	670	763	11,987	1,353,867	半導体・半導体製造装置
OGE ENERGY CORP	225	256	1,025	115,852	電力
OREILLY AUTOMOTIVE INC,	98	107	3,717	419,819	専門小売り
OCCIDENTAL PETE CORP	858	1,015	7,071	798,655	石油・ガス・消耗燃料
OLD DOMINION FREIGHT LINE	69	77	998	112,765	陸運・鉄道
OMNICOM GROUP	253	303	2,291	258,812	メディア
ON SEMICONDUCTOR CORPORATION	—	590	1,089	123,074	半導体・半導体製造装置
ONEOK INC	409	539	3,266	368,900	石油・ガス・消耗燃料
ORACLE CORPORATION	3,464	3,924	19,129	2,160,485	ソフトウェア
OWENS CORNING INC	124	142	697	78,776	建設関連製品

銘柄	期首(前期末)	当 期 末			業 種 等
	株 数	株 数	評 価 額		
			外貨建金額	邦貨換算金額	
(アメリカ)	百株	百株	千米ドル	千円	
PG&E CORP	560	677	1,810	204,531	電力
PNC FINANCIAL	542	616	7,977	901,014	銀行
PPG INDUSTRIES	289	315	3,361	379,703	化学
PPL CORPORATION	773	936	2,874	324,641	電力
PVH CORP	90	99	1,062	119,961	繊維・アパレル・贅沢品
PTC INC	—	147	1,284	145,053	ソフトウェア
PACCAR	397	457	2,710	306,171	機械
PACKAGING CORP OF AMERICA	109	119	1,142	128,982	容器・包装
PALO ALTO NETWORKS INC	100	118	2,091	236,219	通信機器
PARKER HANNIFIN CORP	151	173	2,879	325,259	機械
PARSLEY ENERGY INC-CLASS A	261	303	600	67,791	石油・ガス・消耗燃料
PAYCHEX INC	354	433	3,000	338,897	情報技術サービス
PAYPAL HOLDINGS INC	1,277	1,492	12,561	1,418,656	情報技術サービス
PEOPLES UNITED FINANCIAL INC	354	500	815	92,102	銀行
PEPSICO INC	1,591	1,869	22,016	2,486,579	飲料
PFIZER INC	6,635	7,707	34,789	3,929,114	医薬品
PHILIP MORRIS INTERNATIONAL	1,734	2,053	17,538	1,980,829	タバコ
PHILLIPS 66	493	583	5,328	601,814	石油・ガス・消耗燃料
PINNACLE WEST CAPITAL CORP	124	140	1,261	142,446	電力
PIONEER NATURAL RESOURCES CO	192	223	3,248	366,904	石油・ガス・消耗燃料
PLAINS GP HOLDINGS LP-CL A	140	190	411	46,436	石油・ガス・消耗燃料
POLARIS INDUSTRIES INC	62	83	760	85,894	レジャー用品
PRAXAIR INC	321	—	—	—	化学
T ROWE PRICE GROUP INC	262	324	3,086	348,617	資本市場
PRICELINE GROUP INC/THE	54	—	—	—	インターネット販売・通信販売
PRINCIPAL FINANCIAL GROUP	316	380	1,743	196,861	保険
PROCTER & GAMBLE CO	2,845	3,275	30,559	3,451,336	家庭用品
PROGRESSIVE CO	656	760	4,911	554,747	保険
PRUDENTIAL FINANCIAL INC	471	553	4,931	556,981	保険
PUBLIC SVC ENTERPRISE	572	674	3,761	424,834	総合公益事業
PULTEGROUP INC	330	338	866	97,839	家庭用耐久財
QORVO INC	142	157	1,007	113,765	半導体・半導体製造装置
QUALCOMM INC	1,650	1,861	10,743	1,213,376	半導体・半導体製造装置
QUEST DIAGNOSTICS INC	153	178	1,597	180,407	ヘルスケア・プロバイダー/ヘルスケア・サービス
QURATE RETAIL INC - A	—	580	1,277	144,307	インターネット販売・通信販売
RALPH LAUREN CORPORATION	58	68	747	84,379	繊維・アパレル・贅沢品
RANGE RESOURCES CORP	245	—	—	—	石油・ガス・消耗燃料
RAYMOND JAMES FINANCIAL INC	149	177	1,349	152,426	資本市場
RAYTHEON COMPANY	320	377	6,246	705,438	航空宇宙・防衛
RED HAT INC	193	237	4,215	476,047	ソフトウェア
REGENERON PHARMACEUTICALS	88	104	3,877	437,881	バイオテクノロジー
REGIONS FINANCIAL CORP	1,300	1,450	2,260	255,306	銀行
REINSURANCE GROUP OF AMERICA	72	81	1,167	131,879	保険
REPUBLIC SERVICES INC-CL A	260	308	2,342	264,543	商業サービス・用品
RESMED INC	157	192	2,152	243,148	ヘルスケア機器・用品

銘柄	期首(前期末)	当 期 末		業 種 等	
	株 数	株 数	評 価 額		
			外貨建金額	邦貨換算金額	
(アメリカ)	百株	百株	千米ドル	千円	
ROBERT HALF INTERNATIONAL INC	133	171	1,026	115,876	専門サービス
ROCKWELL AUTOMATION INC	146	160	2,743	309,835	電気設備
ROCKWELL COLLINS INC	184	—	—	—	航空宇宙・防衛
ROLLINS INC	97	120	750	84,718	商業サービス・用品
ROPER TECHNOLOGIES INC	115	135	3,869	437,067	コングロマリット
ROSS STORES INC	443	504	4,120	465,392	専門小売り
S&P GLOBAL INC	290	330	5,861	661,993	資本市場
SEI INVESTMENTS COMPANY	150	167	856	96,775	資本市場
SS&C TECHNOLOGIES HOLDINGS	198	280	1,295	146,352	ソフトウェア
SVB FINANCIAL GROUP	59	67	1,627	183,833	銀行
SABRE CORP	200	360	906	102,377	情報技術サービス
SALESFORCE.COM INC	764	947	13,186	1,489,230	ソフトウェア
SCANA CORP	141	171	808	91,349	総合公益事業
HENRY SCHEIN INC	174	205	1,843	208,189	ヘルスケア・プロバイダー/ヘルスケア・サービス
SCHLUMBERGER LTD	1,554	1,835	8,096	914,364	エネルギー設備・サービス
SCHWAB (CHARLES) CORP	1,321	1,594	6,855	774,293	資本市場
SCRIPPS NETWORKS INTER-CL A	91	—	—	—	メディア
SEALED AIR CORP	219	219	762	86,098	容器・包装
SEATTLE GENETICS INC	115	154	940	106,234	バイオテクノロジー
SEMPRA ENERGY	269	360	4,206	475,134	総合公益事業
SERVICENOW INC	193	233	4,213	475,907	ソフトウェア
SHERWIN-WILLIAMS	94	110	4,472	505,135	化学
SIGNATURE BANK	57	76	890	100,597	銀行
SIRIUS XM HOLDINGS INC	1,820	1,990	1,231	139,120	メディア
SKYWORKS SOLUTIONS INC	199	238	1,684	190,200	半導体・半導体製造装置
SMITH (A. O.) CORP	165	186	840	94,887	建設関連製品
JM SMUCKER CO/THE-NEW	126	147	1,502	169,740	食品
SNAP-ON INC	67	74	1,158	130,787	機械
SOUTHERN CO.	1,121	1,343	6,344	716,528	電力
SOUTHWEST AIRLINES	176	198	1,045	118,071	旅客航空輸送業
SPECTRUM BRANDS HOLDINGS INC	26	—	—	—	家庭用品
SPIRIT AEROSYSTEMS HOLD-CL A	132	146	1,166	131,782	航空宇宙・防衛
SPLUNK INC	150	186	2,009	226,915	ソフトウェア
SPRINT CORP	900	1,090	671	75,832	無線通信サービス
SQUARE INC - A	281	397	2,521	284,760	情報技術サービス
STANLEY BLACK & DECKER INC	173	201	2,539	286,826	機械
STARBUCKS CORP	1,594	1,771	11,803	1,333,111	ホテル・レストラン・レジャー
STATE STREET CORP	424	500	3,390	382,923	資本市場
STEEL DYNAMICS	271	296	1,027	116,069	金属・鉱業
STERICYCLE INC	89	—	—	—	商業サービス・用品
STRYKER CORP	378	446	7,682	867,644	ヘルスケア機器・用品
SUNTRUST BKS INC.	527	608	3,567	402,872	銀行
SYMANTEC CORP	668	830	1,822	205,853	ソフトウェア
SYNOPTIS INC	166	193	1,726	194,977	ソフトウェア
SYNCHRONY FINANCIAL	917	962	2,395	270,534	消費者金融

銘柄	期首(前期末)	当 期 末			業 種 等
	株 数	株 数	評 価 額		
			外貨建金額	邦貨換算金額	
(アメリカ)	百株	百株	千米ドル	千円	
SYSCO CORP	574	659	4,357	492,188	食品・生活必需品小売り
TD AMERITRADE HOLDING CORP	294	379	1,960	221,426	資本市場
TJX COS INC	723	1,626	7,669	866,231	専門小売り
T-MOBILE US INC	312	453	3,015	340,584	無線通信サービス
TAKE-TWO INTERACTIVE SOFTWARE INC	118	145	1,474	166,530	娯楽
TAPESTRY INC	305	383	1,463	165,324	繊維・アパレル・贅沢品
TARGET CORP	572	666	4,616	521,336	複合小売り
TARGA RESOURCES CORP	249	299	1,350	152,568	石油・ガス・消耗燃料
TELEFLEX INC	49	58	1,559	176,165	ヘルスケア機器・用品
TESARO INC	37	—	—	—	バイオテクノロジー
TESLA INC	147	169	6,111	690,210	自動車
TEVA PHARMACEUTICAL-SP ADR	980	1,270	2,609	294,756	医薬品
TEXAS INSTRUMENTS INC	1,101	1,276	12,263	1,385,055	半導体・半導体製造装置
TEXTRON INC	294	335	1,824	206,011	航空宇宙・防衛
THERMO FISHER SCIENTIFIC INC	448	532	12,974	1,465,390	ライフサイエンス・ツール/サービス
3M CORP	666	777	15,710	1,774,393	コングロマリット
TIFFANY & CO	139	144	1,308	147,817	専門小売り
TIME WARNER INC	871	—	—	—	メディア
TOLL BROTHERS INC	163	—	—	—	家庭用耐久財
TORCHMARK CORP	125	140	1,151	130,002	保険
TOTAL SYSTEM SERVICES INC	183	222	1,906	215,349	情報技術サービス
TRACTOR SUPPLY COMPANY	130	163	1,515	171,187	専門小売り
TRANSDIGM GROUP INC	57	63	2,246	253,741	航空宇宙・防衛
TRUNSONION	172	234	1,464	165,439	専門サービス
TRAVELERS COS INC/THE	306	356	4,510	509,377	保険
TRIMBLE INC	284	315	1,167	131,845	電子装置・機器・部品
TRIPADVISOR INC	123	146	923	104,244	インタラクティブ・メディアおよびサービス
TWENTY-FIRST CENTURY FOX INC	1,188	1,385	6,803	768,344	娯楽
TWENTY-FIRST CENTURY FOX INC CLASS B	478	565	2,763	312,163	娯楽
TWITTER INC	700	898	2,923	330,223	インタラクティブ・メディアおよびサービス
TYSON FOODS INC-CL A	327	387	2,253	254,554	食品
UGI CORP	180	227	1,320	149,158	ガス
US BANCORP	1,855	2,030	10,677	1,205,950	銀行
ULTA BEAUTY INC	65	74	2,160	243,971	専門小売り
UNDER ARMOUR INC-CLASS A	184	240	560	63,264	繊維・アパレル・贅沢品
UNDER ARMOUR INC-CLASS C	187	250	549	62,032	繊維・アパレル・贅沢品
UNION PAC CORP	889	971	14,859	1,678,199	陸運・鉄道
UNITED CONTINENTAL HOLDINGS INC	76	92	845	95,530	旅客航空輸送業
UNITED PARCEL SERVICE-CL B	771	913	9,748	1,100,950	航空貨物・物流サービス
UNITED RENTALS INC	94	112	1,190	134,449	商社・流通業
UNITED TECHNOLOGIES	838	1,087	13,145	1,484,607	航空宇宙・防衛
UNITED THERAPEUTICS CORP	52	52	589	66,533	バイオテクノロジー
UNITEDHEALTH GROUP INC	1,078	1,266	35,267	3,983,079	ヘルスケア・プロバイダー/ヘルスケア・サービス
UNIVERSAL HEALTH SERVICES-B	98	118	1,588	179,367	ヘルスケア・プロバイダー/ヘルスケア・サービス
UNUM GROUP	250	273	917	103,628	保険



銘柄	期首(前期末)	当 期 末		業 種 等	
	株 数	株 数	評 価 額		
			外貨建金額		邦貨換算金額
(アメリカ)	百株	百株	千米ドル	千円	
V F CORP	378	439	3,526	398,331	繊維・アパレル・贅沢品
VAIL RESORTS INC	44	54	1,458	164,733	ホテル・レストラン・レジャー
VALERO ENERGY CORP	504	562	4,468	504,668	石油・ガス・消耗燃料
VANTIV INC - CL A	179	—	—	—	情報技術サービス
VARIAN MEDICAL SYSTEMS INC	96	119	1,444	163,186	ヘルスケア機器・用品
VEEVA SYSTEMS INC-CLASS A	126	154	1,432	161,752	ヘルスケア・テクノロジー
VERISIGN INC	101	147	2,257	254,926	情報技術サービス
VERIZON COMMUNICATIONS	4,552	5,444	31,624	3,571,636	各種電気通信サービス
VERISK ANALYTICS INC	173	207	2,492	281,454	専門サービス
VERTEX PHARMACEUTICALS	280	335	5,960	673,196	バイオテクノロジー
VIACOM INC-CLASS B	378	456	1,408	159,033	娯楽
VISA INC-CLASS A SHARES	2,037	2,337	32,400	3,659,274	情報技術サービス
VISTRA ENERGY CORP	290	430	1,009	114,028	独立系発電事業者・エネルギー販売業者
VMWARE INC - CLASS A	74	100	1,585	179,032	ソフトウェア
VOYA FINANCIAL INC	217	217	952	107,590	各種金融サービス
VULCAN MATERIALS CO	145	175	1,759	198,751	建設資材
WABCO HOLDINGS INC	52	70	795	89,801	機械
WEC ENERGY GROUP INC	358	419	3,070	346,774	総合公益事業
WABTEC CORP	90	115	1,023	115,568	機械
WALMART INC	1,671	1,950	18,682	2,110,052	食品・生活必需品小売り
WALGREENS BOOTS ALLIANCE INC	1,010	1,116	9,242	1,043,871	食品・生活必需品小売り
WASTE CONNECTIONS INC	284	350	2,726	307,970	商業サービス・用品
WASTE MANAGEMENT INC	484	564	5,223	589,972	商業サービス・用品
WATERS CORP	87	106	2,071	233,985	ライフサイエンス・ツール/サービス
WAYFAIR INC - CLASS A	—	75	811	91,684	インターネット販売・通信販売
WELLCARE HEALTH PLANS INC	—	65	1,659	187,465	ヘルスケア・プロバイダー/ヘルスケア・サービス
WELLS FARGO CO	5,239	6,020	31,171	3,520,515	銀行
WESTAR ENERGY INC	158	—	—	—	電力
WESTERN DIGITAL CORP	329	383	1,648	186,173	コンピュータ・周辺機器
WESTERN UNION CO	528	590	1,083	122,341	情報技術サービス
WESTLAKE CHEMICAL CORP	—	50	352	39,760	化学
WESTROCK CO	272	342	1,590	179,647	容器・包装
WHIRLPOOL CORP	82	82	992	112,068	家庭用耐久財
WILLIAMS COS	935	1,582	3,962	447,571	石油・ガス・消耗燃料
WORKDAY INC-CLASS A	144	192	3,168	357,837	ソフトウェア
WORLDPAY INC - CL A	—	393	3,228	364,626	情報技術サービス
WYNDHAM DESTINATIONS INC	109	—	—	—	ホテル・レストラン・レジャー
WYNN RESORTS LTD	91	127	1,401	158,293	ホテル・レストラン・レジャー
XPO LOGISTICS INC	—	161	1,157	130,756	航空貨物・物流サービス
XCEL ENERGY INC	574	679	3,587	405,133	電力
XILINX INC	269	336	3,067	346,425	半導体・半導体製造装置
XEROX CORP	244	289	771	87,147	コンピュータ・周辺機器
XYLEM INC	206	239	1,626	183,658	機械
YUM BRANDS INC	361	413	3,745	422,969	ホテル・レストラン・レジャー
ZAYO GROUP HOLDINGS INC	192	264	663	74,898	各種電気通信サービス

銘柄	期首(前期末)		当 期 末		業 種 等
	株 数	株 数	評 価 額		
			外貨建金額	邦貨換算金額	
(アメリカ)	百株	百株	千米ドル	千円	
ZILLOW GROUP INC - C	109	160	573	64,764	インタラクティブ・メディアおよびサービス
ZIMMER BIOMET HOLDINGS INC	229	272	3,046	344,029	ヘルスケア機器・用品
ZIONS BANCORP NA	226	248	1,138	128,533	銀行
ZOETIS INC	553	630	5,705	644,425	医薬品
ALKERMES PLC	174	201	705	79,703	バイオテクノロジー
ALLEGION PLC	108	122	1,101	124,393	建設関連製品
ALLERGAN PLC	369	445	6,853	773,977	医薬品
AON PLC	295	319	5,190	586,245	保険
ARCH CAPITAL GROUP LTD	145	516	1,441	162,826	保険
ATHENE HOLDING LTD-CLASS A	114	214	883	99,818	保険
AXIS CAPITAL HOLDINGS LTD	85	—	—	—	保険
AXALTA COATING SYSTEMS LTD	249	292	715	80,764	化学
ACCENTURE PLC-CL A	683	841	13,810	1,559,708	情報技術サービス
BUNGE LIMITED	156	191	1,108	125,201	食品
COCA-COLA EUROPEAN PARTNERS	243	292	1,395	157,637	飲料
DELPHI TECHNOLOGIES PLC	101	—	—	—	自動車部品
EATON CORP PLC	504	582	4,364	492,917	電気設備
EVEREST RE GROUP LTD	45	56	1,246	140,723	保険
IHS MARKIT LTD	445	520	2,730	308,384	専門サービス
INGERSOLL-RAND PLC	279	321	3,288	371,383	機械
INVESCO LTD	438	517	1,009	114,035	資本市場
JAZZ PHARMACEUTICALS PLC	70	78	1,128	127,426	医薬品
JOHNSON CONTROLS INTERNATIONAL PLC	1,056	1,234	4,182	472,318	建設関連製品
LIBERTY GLOBAL PLC-A	240	240	582	65,758	メディア
LIBERTY GLOBAL PLC -SERIES C	646	695	1,646	185,950	メディア
LINDE PLC	—	723	11,631	1,313,648	化学
MARVELL TECHNOLOGY GROUP LTD	465	770	1,193	134,793	半導体・半導体製造装置
MEDTRONIC PLC	1,508	1,775	17,126	1,934,320	ヘルスケア機器・用品
MICHAEL KORS HOLDINGS LTD	161	199	844	95,361	繊維・アパレル・贅沢品
APTIV PLC	303	348	2,490	281,331	自動車部品
NIELSEN HOLDINGS PLC	393	472	1,278	144,357	専門サービス
NORWEGIAN CRUISE LINE HOLDING	200	269	1,311	148,167	ホテル・レストラン・レジャー
RENAISSANCERE HOLDINGS LTD	42	50	669	75,641	保険
SEAGATE TECHNOLOGY	324	347	1,442	162,913	コンピュータ・周辺機器
PENTAIR PLC	189	232	941	106,328	機械
SENSATA TECHNOLOGIES HOLDING	—	218	995	112,419	電気設備
TECHNIPFMC PLC	483	559	1,314	148,426	エネルギー設備・サービス
WILLIS TOWERS WATSON PLC	140	170	2,674	302,032	保険
PERRIGO CO PLC	142	165	1,036	117,102	医薬品
XL GROUP LTD	290	—	—	—	保険
CHUBB LTD	513	617	8,164	922,128	保険
GARMIN LTD	133	152	1,009	113,988	家庭用耐久財
TE CONNECTIVITY LTD	400	459	3,404	384,493	電子装置・機器・部品
CHECK POINT SOFTWARE TECHNOLOGIES LTD.	142	172	1,895	214,090	ソフトウェア
WIX.COM LTD	—	57	535	60,500	情報技術サービス

銘柄	株数	株数	期末		業種等	
			評価額			
			外貨建金額	邦貨換算金額		
(アメリカ)	百株	百株	千米ドル	千円		
AERCAP HOLDINGS NV	169	169	870	98,297	商社・流通業	
LYONDELLBASELL INDU-CL A	386	440	3,985	450,074	化学	
MYLAN NV	492	693	2,284	257,969	医薬品	
NXP SEMICONDUCTORS NV	386	454	3,714	419,530	半導体・半導体製造装置	
SENSATA TECHNOLOGIES HOLDING	194	—	—	—	電気設備	
ROYAL CARIBBEAN CRUISES LTD	195	227	2,477	279,780	ホテル・レストラン・レジャー	
BROADCOM LTD	454	—	—	—	半導体・半導体製造装置	
FLEX LTD	560	620	522	58,959	電子装置・機器・部品	
小計	株数・金額 銘柄数<比率>	340,110 603	401,018 596	3,060,777 —	345,684,225 <65.3%>	
(カナダ)			千カナダドル			
ARC RESOURCES LTD	400	500	456	38,486	石油・ガス・消耗燃料	
AGNICO EAGLE MINES LTD	256	307	1,516	128,025	金属・鉱業	
AGRIUM INC	152	—	—	—	化学	
ALIMENTATION COUCHE-TARD-B	477	573	3,940	332,579	食品・生活必需品小売り	
ALTAGAS LTD	208	338	480	40,594	ガス	
ATCO LTD CL1	96	96	399	33,746	総合公益事業	
AURORA CANNABIS INC	—	793	492	41,563	医薬品	
BCE INC	174	198	1,134	95,788	各種電気通信サービス	
BANK OF MONTREAL	716	842	7,913	667,938	銀行	
BANK OF NOVA SCOTIA HALIFAX	1,340	1,623	11,706	988,045	銀行	
BARRICK GOLD	1,260	1,520	2,679	226,171	金属・鉱業	
BAUSCH HEALTH COS INC	—	425	1,370	115,680	医薬品	
BLACKBERRY LTD	600	710	813	68,672	ソフトウェア	
BOMBARDIER B SHEARS	2,320	2,620	576	48,648	航空宇宙・防衛	
BROOKFIELD ASSET MANAGE-CL A	945	1,111	6,372	537,855	資本市場	
CAE INC	310	360	956	80,730	航空宇宙・防衛	
CCL INDUSTRIES INC - CL B	155	186	1,009	85,226	容器・包装	
CI FINANCIAL CORP	282	336	642	54,249	資本市場	
CAMECO CORP	386	560	898	75,858	石油・ガス・消耗燃料	
CANADIAN IMPERIAL BANK OF COMMERCE	484	586	6,425	542,311	銀行	
CANADIAN NATL RAILWAY CO	831	959	10,673	900,857	陸運・鉄道	
CANADIAN NATURAL RESOURCES LTD	1,224	1,619	6,043	510,090	石油・ガス・消耗燃料	
CANADIAN PACIFIC RAILWAY LTD	166	191	5,132	433,171	陸運・鉄道	
CANADIAN TIRE CORP LTD A	70	86	1,300	109,739	複合小売り	
CANADIAN UTILITIES LTD A	124	157	510	43,091	総合公益事業	
CANOPY GROWTH CORP	—	275	1,031	87,060	医薬品	
CENOVUS ENERGY INC	1,170	1,400	1,551	130,921	石油・ガス・消耗燃料	
CONSTELLATION SOFTWARE INC	22	27	2,556	215,791	ソフトウェア	
CRESCENT POINT ENERGY CORP	650	—	—	—	石油・ガス・消耗燃料	
DOLLARAMA INC	120	418	1,579	133,320	複合小売り	
ELEMENT FLEET MANAGEMENT CORP	360	—	—	—	各種金融サービス	
EMERA INC	49	76	344	29,082	電力	
EMPIRE CO LTD A	210	210	530	44,735	食品・生活必需品小売り	
ENCANA CORP	1,070	1,260	1,152	97,304	石油・ガス・消耗燃料	

銘柄	期首(前期末)	当 期 末		業 種 等
	株 数	株 数	評 価 額	
			外貨建金額 邦貨換算金額	
(カナダ)	百株	百株	千カナダドル 千円	
ENBRIDGE INC	1,844	2,422	10,777 909,654	石油・ガス・消耗燃料
FAIRFAX FINANCIAL HLDGS LTD	30	36	2,266 191,308	保険
FINNING INTERNATIONAL INC	196	240	616 52,037	商社・流通業
FIRST CAPITAL REALTY INC	180	250	495 41,841	不動産管理・開発
FIRST QUANTUM MINERALS LTD	800	880	1,129 95,365	金属・鉱業
FORTIS INC	457	553	2,590 218,617	電力
FRANCO-NEVADA CORP	206	240	2,245 189,515	金属・鉱業
GILDAN ACTIVEWEAR INC	241	278	1,256 106,077	繊維・アパレル・贅沢品
GOLDCORP INC	930	1,100	1,421 119,949	金属・鉱業
GREAT-WEST LIFECO INC	332	374	1,098 92,676	保険
CGI GROUP INC - CLASS A	233	338	2,869 242,224	情報技術サービス
HUSKY ENERGY INC	357	430	721 60,934	石油・ガス・消耗燃料
HYDRO ONE LTD	350	420	855 72,207	電力
IGM FINANCIAL INC	103	103	355 30,043	資本市場
IMPERIAL OIL	344	375	1,483 125,239	石油・ガス・消耗燃料
INDUSTRIAL ALLIANCE INSURANC	121	147	692 58,473	保険
INTACT FINANCIAL CORP	151	189	1,949 164,572	保険
INTER PIPELINE LTD	409	520	1,125 95,017	石油・ガス・消耗燃料
JEAN COUTU GROUP INC-CLASS A	94	—	— —	食品・生活必需品小売り
KEYERA CORP	209	285	825 69,660	石油・ガス・消耗燃料
KINROSS GOLD CORP	1,400	1,740	647 54,630	金属・鉱業
LINAMAR CORP	48	—	— —	自動車部品
LOBLAW COMPANIES	240	240	1,489 125,728	食品・生活必需品小売り
LUNDIN MINING CORP	730	950	595 50,272	金属・鉱業
MAGNA INTERNATIONAL INC	393	434	2,720 229,630	自動車部品
MANULIFE FINANCIAL CORP	2,222	2,590	5,609 473,478	保険
METHANEX CORP	103	86	631 53,291	化学
METRO INC	267	334	1,532 129,362	食品・生活必需品小売り
NATIONAL BANK OF CANADA	369	438	2,636 222,542	銀行
NUTRIEN LTD	—	803	5,621 474,480	化学
ONEX CORPORATION	92	109	871 73,560	各種金融サービス
OPEN TEXT CORP	295	354	1,614 136,271	ソフトウェア
PEMBINA PIPELINE CORP	571	670	3,019 254,805	石油・ガス・消耗燃料
POTASH CORP OF SASKATCHEWAN INC	920	—	— —	化学
POWER CORPORATION OF CANADA	409	460	1,196 100,942	保険
POWER FINANCIAL CORP	278	325	894 75,459	保険
PRAIRIESKY ROYALTY LTD	246	310	554 46,833	石油・ガス・消耗燃料
RESTAURANT BRANDS INTERNATIONAL INC	242	320	2,444 206,341	ホテル・レストラン・レジャー
ROGERS COMMUNICATIONS-CL B	412	482	3,433 289,769	無線通信サービス
ROYAL BANK OF CANADA	1,629	1,906	18,602 1,570,056	銀行
SNC-LAVALIN GROUP INC	197	—	— —	建設・土木
SNC-LAVALIN GROUP INC	—	221	1,059 89,438	建設・土木
SAPUTO INC	239	321	1,326 111,972	食品
SEVEN GENERATIONS ENERGY - A	290	370	362 30,603	石油・ガス・消耗燃料
SHAW COMMUNICATIONS INC-B	460	580	1,451 122,526	メディア

銘柄	期首(前期末)		当 期 末		業 種 等	
	株 数	株 数	評 価 額			
			外貨建金額	邦貨換算金額		
(カナダ)	百株	百株	千カナダドル	千円		
SHOPIFY INC - CLASS A	90	113	2,256	190,457	情報技術サービス	
STARS GROUP INC/THE	—	230	600	50,665	ホテル・レストラン・レジャー	
SUN LIFE FINANCIAL INC	694	805	3,861	325,917	保険	
SUNCOR ENERGY INC	1,834	2,132	9,385	792,099	石油・ガス・消耗燃料	
TECK RESOURCES LTD-CLS B	627	680	2,031	171,487	金属・鉱業	
TELUS CORP	193	193	924	78,025	各種電気通信サービス	
THOMSON REUTERS CORP	316	261	1,792	151,298	資本市場	
TORONTO DOMINION BANK	2,060	2,417	17,414	1,469,782	銀行	
TOURMALINE OIL CORP	265	330	612	51,721	石油・ガス・消耗燃料	
TRANSCANADA CORP	979	1,195	6,610	557,946	石油・ガス・消耗燃料	
TURQUOISE HILL RESOURCES LTD	980	1,260	309	26,160	金属・鉱業	
VALEANT PHARMACEUTICALS INTERNATIONAL	380	—	—	—	医薬品	
VERMILION ENERGY INC	120	185	604	50,979	石油・ガス・消耗燃料	
WSP GLOBAL INC	—	132	833	70,387	建設・土木	
WEST FRASER TIMBER	68	84	587	49,620	紙製品・林産品	
WESTON(GEORGE)LTD	59	107	1,031	87,093	食品・生活必需品小売り	
WHEATON PRECIOUS METALS CORP	512	570	1,226	103,480	金属・鉱業	
小 計	株 数 ・ 金 額	45,444	54,280	225,377	19,021,878	
	銘柄 数 < 比 率 >	89	88	—	< 3.6% >	
(イギリス)			千英ポンド			
ANTOFAGASTA PLC	410	480	392	56,388	金属・鉱業	
ASHTED GROUP PLC	557	629	1,052	151,120	商社・流通業	
BHP BILLITON PLC	2,380	—	—	—	金属・鉱業	
BARRATT DEVELOPMENTS PLC	1,130	1,280	606	87,118	家庭用耐久財	
SKY PLC	1,140	—	—	—	メディア	
AVIVA PLC	4,590	5,190	2,064	296,502	保険	
DIAGEO PLC	2,817	3,255	9,153	1,314,837	飲料	
SCHRODERS PLC	133	158	396	56,946	資本市場	
DCC PLC	98	128	770	110,690	コングロマリット	
BAE SYSTEMS PLC	3,600	4,200	1,932	277,652	航空宇宙・防衛	
BRITISH AMERICAN TOBACCO PLC	2,560	3,035	8,276	1,188,911	タバコ	
STANDARD CHARTERED PLC	3,610	3,690	2,222	319,207	銀行	
IMPERIAL BRANDS PLC	1,079	1,258	2,983	428,648	タバコ	
HSBC HOLDINGS PLC	22,430	26,220	17,302	2,485,515	銀行	
LEGAL & GENERAL	6,750	7,740	1,869	268,623	保険	
MEGGITT PLC	780	950	478	68,752	航空宇宙・防衛	
MORRISON SUPERMARKETS	2,460	2,800	661	94,964	食品・生活必需品小売り	
ASSOCIATED BRITISH FOODS PLC	392	457	1,094	157,161	食品	
PEARSON	910	1,000	926	133,106	メディア	
PERSIMMON PLC	355	426	850	122,114	家庭用耐久財	
PRUDENTIAL PLC	2,841	3,400	5,115	734,812	保険	
RIO TINTO PLC-REG	1,383	1,559	5,690	817,418	金属・鉱業	
ST JAMES S PLACE PLC	620	700	695	99,951	資本市場	
TRAVIS PERKINS PLC	247	—	—	—	商社・流通業	
SSE PLC	1,091	1,370	1,507	216,480	電力	

銘柄	期首(前期末)	当 期 末			業 種 等
	株 数	株 数	評 価 額		
			外貨建金額	邦貨換算金額	
(イギリス)	百株	百株	千英ポンド	千円	
BP PLC	22,060	26,350	13,886	1,994,788	石油・ガス・消耗燃料
LLOYDS BANKING GROUP PLC	80,100	94,700	5,322	764,525	銀行
TAYLOR WIMPEY PLC	3,660	4,500	616	88,560	家庭用耐久財
TESCO PLC	9,300	12,810	2,549	366,191	食品・生活必需品小売り
SMITH & NEPHEW PLC	960	1,160	1,695	243,618	ヘルスケア機器・用品
GLAXOSMITHKLINE PLC	5,500	6,560	9,569	1,374,691	医薬品
WEIR GROUP PLC	220	306	439	63,122	機械
BABCOCK INTL GROUP PLC	259	390	215	31,014	商業サービス・用品
ASTRAZENECA PLC	1,416	1,675	10,137	1,456,194	医薬品
GKN PLC	1,930	—	—	—	自動車部品
BT GROUP PLC	9,560	11,140	2,903	417,108	各種電気通信サービス
CARNIVAL PLC	205	229	1,011	145,366	ホテル・レストラン・レジャー
MARKS & SPENCER PLC	1,810	2,080	597	85,872	複合小売り
BARCLAYS PLC	19,160	22,300	3,533	507,609	銀行
INTERTEK GROUP PLC	179	216	1,006	144,592	専門サービス
BURBERRY GROUP PLC	504	550	973	139,843	繊維・アパレル・贅沢品
NEXT PLC	162	179	872	125,326	複合小売り
KINGFISHER PLC	2,460	2,730	650	93,452	専門小売り
ITV PLC	4,000	5,000	691	99,369	メディア
SAINSBURY	1,700	2,250	689	99,064	食品・生活必需品小売り
RANDGOLD RESOURCES LTD	109	125	797	114,596	金属・鉱業
G4S PLC	1,790	2,190	413	59,395	商業サービス・用品
ADMIRAL GROUP PLC	229	270	561	80,635	保険
THE BERKELEY GRP HOLDINGS	148	171	585	84,083	家庭用耐久財
CENTRICA PLC	5,950	7,100	970	139,473	総合公益事業
ROYAL DUTCH SHELL PLC-A SHS	5,037	6,072	14,457	2,076,810	石油・ガス・消耗燃料
ROYAL DUTCH SHELL PLC-B	4,184	4,950	11,934	1,714,383	石油・ガス・消耗燃料
BUNZLE	368	444	1,052	151,160	商社・流通業
COBHAM PLC	2,540	—	—	—	航空宇宙・防衛
LONDON STOCK EXCHANGE GROUP PLC	341	404	1,626	233,705	資本市場
UNILEVER PLC	1,409	1,482	6,284	902,757	パーソナル用品
TUI AG-DI	490	600	672	96,618	ホテル・レストラン・レジャー
INVESTEC PLC	750	920	429	61,731	資本市場
EXPERIAN PLC	1,017	1,207	2,273	326,658	専門サービス
MONDI PLC	408	494	854	122,766	紙製品・林産品
SEVERN TRENT PLC	277	324	600	86,220	水道
WHITBREAD PLC	206	245	1,132	162,703	ホテル・レストラン・レジャー
HARGREAVES LANSDOWN PLC	303	356	673	96,704	資本市場
SMITHS GROUP PLC	410	540	748	107,474	コングロマリット
ANGLO AMERICAN PLC	1,510	1,380	2,242	322,135	金属・鉱業
3I GROUP PLC	1,060	1,320	1,061	152,452	資本市場
CAPITA PLC	760	—	—	—	専門サービス
RECKITT BENCKISER GROUP PLC	749	887	5,680	815,981	家庭用品
RELX PLC	1,212	2,630	4,234	608,257	専門サービス
SHIRE PLC	1,020	1,212	5,684	816,633	バイオテクノロジー

銘柄	株数	株数	期末		業種等	
			評価額			
			外貨建金額	邦貨換算金額		
(イギリス)	百株	百株	千英ポンド	千円		
FRESNILLO PLC	260	260	201	28,930	金属・鉱業	
UNITED UTILITIES GROUP PLC	760	860	650	93,395	水道	
GLENCORE PLC	13,440	15,030	4,291	616,411	金属・鉱業	
WOOD GROUP (JOHN) PLC	730	860	538	77,360	エネルギー設備・サービス	
GVC HOLDINGS PLC	—	710	512	73,688	ホテル・レストラン・レジャー	
ROLLS-ROYCE HOLDINGS PLC	1,880	2,180	1,808	259,732	航空宇宙・防衛	
OLD MUTUAL PLC	5,360	—	—	—	保険	
NMC HEALTH PLC	—	133	425	61,061	ヘルスケア・プロバイダー/ヘルスケア・サービス	
EASYJET PLC	163	210	235	33,846	旅客航空輸送業	
ROYAL BANK OF SCOTLAND GROUP	3,970	6,500	1,443	207,286	銀行	
SAGE GROUP PLC (THE)	1,190	1,430	835	120,047	ソフトウェア	
MEDICLINIC INTERNATIONAL PLC	375	—	—	—	ヘルスケア・プロバイダー/ヘルスケア・サービス	
WPP PLC	1,440	1,690	1,414	203,245	メディア	
COCA-COLA HBC AG-DI	193	255	610	87,730	飲料	
CONVATEC GROUP PLC-WI	1,570	1,570	239	34,461	ヘルスケア機器・用品	
COMPASS GROUP PLC	1,782	2,090	3,492	501,681	ホテル・レストラン・レジャー	
INTERCONTINENTAL HOTELS GROUP PLC	197	230	959	137,873	ホテル・レストラン・レジャー	
MICRO FOCUS INTERNATIONAL PLC	480	580	884	127,016	ソフトウェア	
ROLLS-ROYCE HLDGS-C SHS ENTITL	81,880	—	—	—	航空宇宙・防衛	
NATIONAL GRID PLC	3,870	4,420	3,648	524,137	総合公益事業	
ROYAL MAIL PLC	880	1,080	340	48,931	航空貨物・物流サービス	
MERLIN ENTERTAINMENTS PLC-WI	690	890	297	42,778	ホテル・レストラン・レジャー	
STANDARD LIFE ABERDEEN PLC	—	3,230	808	116,136	各種金融サービス	
ROLLS-ROYCE HOLDINGS PLC -C ENT	—	95,220	9	1,367	航空宇宙・防衛	
FERGUSON PLC	274	—	—	—	商社・流通業	
FERGUSON PLC	—	307	1,514	217,592	商社・流通業	
IMI PLC	320	—	—	—	機械	
BHP GROUP PLC	—	2,780	4,354	625,537	金属・鉱業	
VODAFONE GROUP PLC	29,840	35,000	5,705	819,523	無線通信サービス	
RSA INSURANCE GROUP PLC	1,120	1,400	747	107,392	保険	
INFORMA PLC	—	1,610	1,089	156,435	メディア	
STANDARD LIFE ABERDEEN PLC	2,950	—	—	—	各種金融サービス	
AUTO TRADER GROUP PLC	950	1,190	516	74,206	インタラクティブ・メディアおよびサービス	
DIRECT LINE INSURANCE GROUP	1,570	1,830	591	84,962	保険	
WORLDPAY GROUP PLC	2,300	—	—	—	情報技術サービス	
CRODA INTERNATIONAL PLC	136	172	826	118,696	化学	
MELROSE INDUSTRIES PLC	—	6,300	1,048	150,545	電気設備	
JOHNSON MATTHEY PLC	218	267	747	107,392	化学	
小計	株数・金額	422,573	490,657	229,168	32,919,983	
	銘柄数<比率>	100	95	—	<6.2%>	
(スイス)			千スイスフラン			
SIKA AG-BR	2	—	—	—	化学	
SGS SA-REG	6	6	1,638	185,611	専門サービス	
BARRY CALLEBAUT AG	2	3	500	56,675	食品	
SWISSCOM AG-REG	28	35	1,674	189,667	各種電気通信サービス	

銘柄	期首(前期末)		当 期 末		業 種 等	
	株 数	株 数	評 価 額			
			外貨建金額	邦貨換算金額		
(スイス)	百株	百株	千スイスフラン	千円		
CHOCOLADEFABRIKEN LINDT-PC	1	1	943	106,872	食品	
CHOCOLADEFABRIKEN LINDT-REG	0.12	0.13	1,043	118,232	食品	
GIVAUDAN-REG	10	11	2,915	330,253	化学	
ZURICH INSURANCE GROUP AG	169	199	6,121	693,291	保険	
NOVARTIS-REG	2,482	2,861	25,851	2,927,997	医薬品	
ABB LTD	2,068	2,430	4,764	539,572	電気設備	
ROCHE HOLDING (GENUSSCHEINE)	784	927	23,560	2,668,473	医薬品	
ADECCO GROUP AG-REG	180	215	1,032	116,884	専門サービス	
LAFARGEHOLCIM LTD	515	638	2,764	313,102	建設資材	
CLARIANT AG-REG	259	259	513	58,184	化学	
NESTLE SA-REG	3,471	4,036	34,265	3,880,926	食品	
BALOISE HOLDING AG	58	66	956	108,315	保険	
TEMENOS AG-REG	—	75	927	105,076	ソフトウェア	
SONOVA HOLDING AG-REG	58	76	1,246	141,167	ヘルスケア機器・用品	
STRAUMANN HOLDING AG-REG	11	12	796	90,173	ヘルスケア機器・用品	
CREDIT SUISSE GROUP AG-REG	2,730	3,370	3,934	445,618	資本市場	
THE SWATCH GROUP AG-B	35	41	1,243	140,782	繊維・アパレル・贅沢品	
THE SWATCH GROUP AG-REG	60	74	435	49,281	繊維・アパレル・贅沢品	
LONZA AG-REG	80	98	3,199	362,383	ライフサイエンス・ツール/サービス	
SWISS LIFE HOLDING AG	35	45	1,763	199,743	保険	
EMS-CHEMIE HOLDING AG-REG	8	9	528	59,826	化学	
SWISS PRIME SITE-REG	81	101	823	93,229	不動産管理・開発	
PARGESA HOLDING SA-BEARER SHARES	43	43	300	34,018	各種金融サービス	
DUFREY AG-REG	36	44	458	51,877	専門小売り	
PARTNERS GROUP HOLDING AG	18	22	1,437	162,781	資本市場	
SCHINDLER HOLDING-PART CERT	44	55	1,095	124,025	機械	
SCHINDLER HOLDING AG-REG	19	24	470	53,249	機械	
KUEHNE & NAGEL INTL AG-REG	59	73	1,016	115,090	海運業	
GEBERIT AG-REG	40	50	1,923	217,798	建設関連製品	
JULIUS BAER GROUP LTD	243	279	1,107	125,481	資本市場	
SWISS RE LTD	350	402	3,641	412,415	保険	
CIE FINANCIERE RICHEMONT-BR A	586	695	4,549	515,272	繊維・アパレル・贅沢品	
SIKA AG-REG	—	169	2,114	239,453	化学	
UBS GROUP AG	4,100	5,110	6,717	760,778	資本市場	
VIFOR PHARMA AG	57	57	698	79,083	医薬品	
小 計	株 数 ・ 金 額	18,735	22,617	148,972	16,872,669	
	銘柄 数 < 比 率 >	37	38	—	< 3.2% >	
(スウェーデン)				千スウェーデンクローナ		
LUNDBERGS AB-B SHS	46	92	2,456	30,901	各種金融サービス	
SKANDINAVISKA ENSKILDA BANKEN AB	1,640	2,100	19,303	242,834	銀行	
SWEDBANK AB	1,026	1,210	25,010	314,634	銀行	
SWEDISH MATCH AB	189	234	8,400	105,679	タバコ	
NORDEA BANK AB	3,420	—	—	—	銀行	
SECURITAS AB-B SHS	333	390	5,760	72,464	商業サービス・用品	
INVESTOR AB-B SHS	516	592	23,117	290,819	各種金融サービス	



銘柄	株数	株数	期 末		業 種 等	
			評 価 額			
			外貨建金額	邦貨換算金額		
(スウェーデン)	百株	百株	千スウェーデンクローナ	千円		
HENNES&MAURITZ AB-B	1,075	1,180	19,203	241,577	専門小売り	
ERICSSON LM-B	3,490	4,060	30,547	384,286	通信機器	
TELIA CO AB	2,870	3,770	15,683	197,294	各種電気通信サービス	
SKANSKA AB-B SHS	382	450	6,293	79,169	建設・土木	
LUNDIN PETROLEUM AB	217	248	6,036	75,936	石油・ガス・消耗燃料	
ALFA LAVAL AB	310	389	7,603	95,645	機械	
GETINGE AB-B SHS	268	—	—	—	ヘルスケア機器・用品	
MILLICOM INTERNATIONAL CELLULAR-SDR	68	82	4,432	55,755	無線通信サービス	
ICA GRUPPEN AB	78	105	3,482	43,814	食品・生活必需品小売り	
HUSQVARNA AB-B SHS	450	550	3,681	46,315	家庭用耐久財	
ELECTROLUX AB-B	265	297	5,960	74,986	家庭用耐久財	
SKF AB-B SHARES	427	480	6,530	82,152	機械	
VOLVO AB-B SHS	1,760	2,060	25,070	315,383	機械	
SANDVIK AB	1,240	1,520	20,155	253,552	機械	
INDUSTRIVARDEN AB-C SHS	168	206	3,790	47,683	各種金融サービス	
BOLIDEN AB	301	—	—	—	金属・鉱業	
HEXAGON AB-B SHS	281	339	14,912	187,600	電子装置・機器・部品	
TELE 2 AB-B SHS	420	690	7,762	97,652	無線通信サービス	
KINNEVIK AB - B	266	337	7,666	96,447	各種金融サービス	
ATLAS COPCO AB-A	—	895	19,314	242,971	機械	
ATLAS COPCO AB-B	—	529	10,635	133,795	機械	
BOLIDEN AB	—	363	7,325	92,152	金属・鉱業	
EPIROC AB - A	—	920	7,199	90,563	機械	
EPIROC AB - B	—	450	3,394	42,706	機械	
ESSITY AKTIEBOLAG-B	657	817	18,488	232,587	家庭用品	
ATLAS COPCO AB-A	757	—	—	—	機械	
ATLAS COPCO AB-B	424	—	—	—	機械	
SVENSKA HANDELSBANKEN-A	1,730	2,020	19,953	251,015	銀行	
ASSA ABLOY AB-B	1,137	1,300	21,164	266,243	建設関連製品	
NORDEA BANK ABP	—	3,980	31,497	396,241	銀行	
小 計	株 数 ・ 金 額	26,211	32,655	411,833	5,180,866	
	銘柄 数 < 比 率 >	31	32	—	<1.0%>	
(ノルウェー)			千ノルウェークローネ			
DNB ASA	1,060	1,290	19,246	255,405	銀行	
TELENOR ASA	856	970	15,941	211,549	各種電気通信サービス	
EQUINOR ASA	1,259	1,559	31,522	418,309	石油・ガス・消耗燃料	
YARA INTERNATIONAL ASA	206	232	8,075	107,167	化学	
MARINE HARVEST ASA	467	568	11,297	149,918	食品	
NORSK HYDRO	1,480	1,840	7,544	100,108	金属・鉱業	
AKER AB ASA	—	141	3,564	47,300	石油・ガス・消耗燃料	
ORKLA ASA	910	1,050	7,377	97,896	食品	
GJENSIDIGE FORSIKRING ASA	197	250	3,330	44,189	保険	
SCHIBSTED ASA-B SHS	91	129	3,644	48,359	メディア	
小 計	株 数 ・ 金 額	6,526	8,029	111,545	1,480,204	
	銘柄 数 < 比 率 >	9	10	—	<0.3%>	

銘柄	株数	株数	期首(前期末)		業種等	
			当 期 末			
			評 価 額	評 価 額		
	株 数	株 数	外貨建金額	邦貨換算金額		
(デンマーク)	百株	百株	千デンマーククローネ	千円		
CARLSBERG B	117	145	10,585	181,744	飲料	
A P MOLLER-MAERSK A/S	7	8	8,083	138,796	海運業	
A P MOLLER - MAERSK A/S-A	4	5	4,466	76,694	海運業	
DANSKE BANK AS	823	920	12,926	221,939	銀行	
GENMAB A/S	63	84	8,509	146,102	バイオテクノロジー	
TDC A/S	970	—	—	—	各種電気通信サービス	
VESTAS WIND SYSTEMS A/S	239	254	12,715	218,320	電気設備	
H LUNDBECK A/S	82	82	2,169	37,254	医薬品	
DSV A/S	207	249	12,669	217,528	陸運・鉄道	
PANDORA A/S	115	140	4,944	84,902	繊維・アパレル・贅沢品	
CHR HANSEN HOLDING A/S	114	126	7,638	131,146	化学	
NOVOZYMES A/S-B SHARES	252	292	8,938	153,467	化学	
COLOPLAST-B	130	153	9,577	164,450	ヘルスケア機器・用品	
NOVO NORDISK A/S-B	2,084	2,404	72,360	1,242,428	医薬品	
ISS A/S	186	218	4,392	75,422	商業サービス・用品	
TRYG A/S	118	160	2,625	45,081	保険	
ORSTED A/S	218	254	11,054	189,798	電力	
WILLIAM DEMANT HOLDING	130	130	2,615	44,909	ヘルスケア機器・用品	
小 計	株数・金額	5,860	5,625	196,271	3,369,989	
	銘柄数<比率>	18	17	—	<0.6%>	
(ユーロ…ドイツ)			千ユーロ			
ADIDAS AG	211	250	4,911	629,376	繊維・アパレル・贅沢品	
FRESENIUS SE & CO KGAA	468	551	2,770	355,030	ヘルスケア・プロバイダー/ヘルスケア・サービス	
UNITED INTERNET AG-REG SHARE	129	168	650	83,404	各種電気通信サービス	
FUCHS PETROLUB SE -PPD	82	82	295	37,829	化学	
HANNOVER RUECK SE	62	79	958	122,802	保険	
GEA GROUP AG	207	242	567	72,754	機械	
CONTINENTAL AG	124	146	1,894	242,760	自動車部品	
DEUTSCHE POST AG-REG	1,090	1,291	3,537	453,310	航空貨物・物流サービス	
AXEL SPRINGER SE	59	59	310	39,807	メディア	
MERCK KGAA	142	173	1,688	216,423	医薬品	
RWE AG	579	680	1,318	168,968	総合公益事業	
SAP SE	1,098	1,299	11,731	1,503,362	ソフトウェア	
E.ON SE	2,490	2,940	2,653	340,102	総合公益事業	
HENKEL AG & CO KGAA	115	133	1,202	154,162	家庭用品	
PUMA SE	—	10	488	62,544	繊維・アパレル・贅沢品	
BAYER AG-REG	924	1,235	8,102	1,038,378	医薬品	
HENKEL AG & CO KGAA VORZUG	201	237	2,415	309,486	家庭用品	
BASF SE	1,027	1,216	7,662	981,887	化学	
BEIERSDORF AG	110	137	1,293	165,768	パーソナル用品	
HOCHTIEF AG	20	26	319	40,882	建設・土木	
HEIDELBERGCEMENT AG	164	203	1,164	149,218	建設資材	
FRESENIUS MEDICAL CARE	244	277	1,986	254,588	ヘルスケア・プロバイダー/ヘルスケア・サービス	
ALLIANZ SE-REG	503	566	10,431	1,336,781	保険	
DEUTSCHE LUFTHANSA-REG	267	310	614	78,718	旅客航空輸送業	

銘柄	株数	株数	期末		業種等	
			評価額			
			外貨建金額	邦貨換算金額		
(ユーロ…ドイツ)	百株	百株	千ユーロ	千円		
MUENCHENER RUECKVER AG-REG	174	195	3,738	479,043	保険	
VOLKSWAGEN AG	38	45	648	83,156	自動車	
VOLKSWAGEN AG-PREF	209	245	3,616	463,416	自動車	
DAIMLER AG-REGISTERED SHARES	1,077	1,206	6,030	772,744	自動車	
MAN SE	37	—	—	—	機械	
THYSSENKRUPP AG	481	565	943	120,915	金属・鉱業	
SIEMENS AG	855	1,012	10,221	1,309,846	コングロマリット	
I&I DRILLISCH AG	59	59	257	33,056	無線通信サービス	
DEUTSCHE BANK AG-REG	2,330	2,610	2,102	269,416	資本市場	
BAYER MOTOREN WERK	373	433	3,211	411,506	自動車	
BAYERISCHE MOTOREN WERKE-PFD	64	78	514	65,871	自動車	
DEUTSCHE TELEKOM-REG	3,730	4,420	6,771	867,760	各種電気通信サービス	
SARTORIUS AG-VORZUG	—	45	531	68,047	ヘルスケア機器・用品	
INFINEON TECHNOLOGIES AG	1,280	1,490	2,734	350,476	半導体・半導体製造装置	
DEUTSCHE BOERSE AG	208	250	2,841	364,106	資本市場	
PORSCHE AUTOMOBIL HOLDING SE	171	203	1,130	144,900	自動車	
FRAPORT AG	49	49	320	41,079	運送インフラ	
WIRECARD AG	131	152	2,049	262,671	情報技術サービス	
LANXESS	103	120	575	73,737	化学	
MTU AERO ENGINES AG	58	69	1,228	157,393	航空宇宙・防衛	
DEUTSCHE WOHNEN SE	390	458	1,910	244,865	不動産管理・開発	
SYMRISE AG	136	163	1,171	150,104	化学	
BRENTTAG AG	170	206	822	105,384	商社・流通業	
K+S AG	188	—	—	—	化学	
EVONIK INDUSTRIES AG	169	227	535	68,565	化学	
TELEFONICA DEUTSCHLAND HOLDING AG	746	970	351	45,011	各種電気通信サービス	
HUGO BOSS AG	63	76	460	58,981	繊維・アパレル・贅沢品	
COMMERZBANK AG	1,170	1,350	1,002	128,523	銀行	
OSRAM LICHT AG	116	143	576	73,814	電気設備	
KION GROUP AG	80	99	513	65,844	機械	
VONOVIA SE	534	629	2,613	334,919	不動産管理・開発	
PROSIEBEN SAT.1 MEDIA SE	256	287	494	63,407	メディア	
SIEMENS HEALTHINEERS AG	—	199	765	98,143	ヘルスケア機器・用品	
METRO AG	182	250	336	43,138	食品・生活必需品小売り	
INNOGY SE	146	171	689	88,399	総合公益事業	
LINDE AG - TENDER	203	—	—	—	化学	
ZALANDO SE	117	134	353	45,248	インターネット販売・通信販売	
COVESTRO AG	128	247	1,196	153,327	化学	
QIAGEN NV	245	284	891	114,206	ライフサイエンス・ツール/サービス	
SCHAEFFLER AG	160	—	—	—	自動車部品	
UNIPER SE	224	262	604	77,424	独立系発電事業者・エネルギー販売業者	
DELIVERY HERO SE	—	119	374	47,945	インターネット販売・通信販売	
小計	株数・金額 銘柄数<比率>	27,168 62	31,830 62	134,098 —	17,184,754 <3.2%>	

銘柄	株数	株数	期 末		業 種 等	
			評 価 額			
			外貨建金額	邦貨換算金額		
(ユーロ…イタリア)	百株	百株	千ユーロ	千円		
ASSICURAZIONI GENERALI	1,420	1,550	2,281	292,387	保険	
INTESA SANPAOLO	15,130	19,600	4,077	522,567	銀行	
INTESA SANPAOLO-RSP	920	—	—	—	銀行	
MEDIOBANCA S. P. A.	600	770	595	76,276	銀行	
LUXOTTICA GROUP SPA	186	220	1,154	147,900	繊維・アパレル・贅沢品	
ENEL SPA	9,120	10,800	5,216	668,481	電力	
ENI SPA	2,790	3,380	4,830	618,967	石油・ガス・消耗燃料	
SNAM SPA	2,520	2,980	1,167	149,585	石油・ガス・消耗燃料	
TENARIS SA	530	600	638	81,810	エネルギー設備・サービス	
TELECOM ITALIA SPA	12,400	15,300	873	111,994	各種電気通信サービス	
TELECOM ITALIA-RNC	6,800	8,800	431	55,337	各種電気通信サービス	
ATLANTIA SPA	500	650	1,161	148,852	運送インフラ	
TERNA SPA	1,630	1,850	924	118,420	電力	
RECORDATI SPA	112	141	403	51,677	医薬品	
LEONARDO SPA	470	550	476	61,051	航空宇宙・防衛	
PRYSMIAN SPA	230	309	492	63,119	電気設備	
UNIPOLSAI SPA	1,070	—	—	—	保険	
FERRARI NV	135	160	1,536	196,920	自動車	
CNH INDUSTRIAL NV	1,130	1,310	1,142	146,388	機械	
MONCLER SPA	—	223	667	85,560	繊維・アパレル・贅沢品	
FIAT CHRYSLER AUTOMOBILES NV	1,170	1,440	2,100	269,201	自動車	
UNICREDIT SPA	2,250	2,630	3,058	391,971	銀行	
EXOR NV	121	151	789	101,165	各種金融サービス	
POSTE ITALIANE SPA	640	640	441	56,607	保険	
DAVIDE CAMPARI-MILANO SPA	650	760	572	73,337	飲料	
PIRELLI & C. SPA	—	530	328	42,150	自動車部品	
小 計	株数・金額	62,524	75,344	35,362	4,531,733	
	銘柄数<比率>	24	24	—	<0.9%>	
(ユーロ…フランス)						
BOUYGUES	234	283	944	120,984	建設・土木	
AIRBUS SE	651	771	7,117	912,056	航空宇宙・防衛	
VEOLIA ENVIRONNEMENT	523	710	1,316	168,688	総合公益事業	
LOREAL-ORD	282	332	6,945	890,058	パーソナル用品	
LVMH MOET HENNESSY LOUIS VUITTON SE	311	364	9,456	1,211,809	繊維・アパレル・贅沢品	
DASSAULT AVIATION SA	2	3	451	57,894	航空宇宙・防衛	
THALES SA	115	141	1,494	191,532	航空宇宙・防衛	
CAPGEMINI SA	182	208	2,147	275,214	情報技術サービス	
CASINO GUICHARD-PERRACHON SA	59	83	296	38,004	食品・生活必需品小売り	
INGENICO GROUP	67	81	496	63,609	電子装置・機器・部品	
PUBLICIS GROUPE	224	273	1,344	172,335	メディア	
FAURECIA	85	105	354	45,466	自動車部品	
LAGARDERE S. C. A	116	—	—	—	メディア	
BOLLORE	870	1,060	399	51,211	航空貨物・物流サービス	
MICHELIN (CGDE)	193	227	2,051	262,857	自動車部品	
PERNOD RICARD SA	239	277	3,933	504,065	飲料	

銘柄	期首(前期末)	当 期 末			業 種 等
	株 数	株 数	評 価 額		
			外貨建金額	邦貨換算金額	
(ユーロ…フランス)	百株	百株	千ユーロ	千円	
RENAULT SA	218	255	1,527	195,710	自動車
REMY COINTREAU	23	30	306	39,329	飲料
SEB SA	24	30	371	47,633	家庭用耐久財
SCHNEIDER ELECTRIC SE	632	719	4,567	585,272	電気設備
VIVENDI SA	1,164	1,389	3,028	388,040	娯楽
ORANGE SA	2,190	2,630	3,889	498,474	各種電気通信サービス
HERMES INTERNATIONAL	34	42	2,052	263,011	繊維・アパレル・贅沢品
SOCIETE BIC SA	28	38	352	45,142	商業サービス・用品
DASSAULT SYSTEMES SA	140	168	1,781	228,317	ソフトウェア
KERING SA	85	99	3,991	511,533	繊維・アパレル・贅沢品
CNP ASSURANCES	165	212	416	53,330	保険
CARREFOUR SUPERMARCHE	616	800	1,192	152,857	食品・生活必需品小売り
ATOS SE	104	122	882	113,129	情報技術サービス
SANOFI	1,270	1,486	11,601	1,486,694	医薬品
ACCOR SA	214	235	904	115,973	ホテル・レストラン・レジャー
STMICROELECTRONICS NV	710	890	1,146	146,900	半導体・半導体製造装置
SOCIETE GENERALE	863	1,005	3,193	409,232	銀行
TELEPERFORMANCE	64	77	1,118	143,276	専門サービス
EURAZEO SE	42	56	370	47,447	各種金融サービス
SODEXO	101	121	1,082	138,718	ホテル・レストラン・レジャー
AXA	2,132	2,551	5,267	675,070	保険
PEUGEOT CITROEN	674	761	1,420	182,025	自動車
JC DECAUX SA	93	93	269	34,490	メディア
ESSILORLUXOTTICA	235	278	3,116	399,364	ヘルスケア機器・用品
CREDIT AGRICOLE SA	1,290	1,540	1,652	211,757	銀行
ZODIAC AEROSPACE	232	—	—	—	航空宇宙・防衛
BNP PARIBAS	1,257	1,490	6,469	829,076	銀行
COMP DE SAINT-GOBAIN (ORD)	564	669	2,077	266,198	建設関連製品
WENDEL	29	34	358	45,923	各種金融サービス
ILIAD SA	27	31	393	50,479	各種電気通信サービス
SES FDR	376	480	903	115,796	メディア
IMERYS	38	38	182	23,442	建設資材
SAFRAN SA	375	435	4,745	608,180	航空宇宙・防衛
ENGIE	2,060	2,440	3,017	386,636	総合公益事業
ALSTOM	181	205	769	98,594	機械
EUTELSAT COMMUNICATIONS	200	241	435	55,838	メディア
ELECTRICITE DE FRANCE	670	820	1,152	147,746	電力
IPSEN	40	47	556	71,373	医薬品
ARKEMA	77	86	709	90,944	化学
LEGRAND SA	302	352	1,830	234,565	電気設備
EIFFAGE SA	77	108	870	111,496	建設・土木
TOTAL SA	2,653	3,161	15,427	1,977,003	石油・ガス・消耗燃料
ADP	34	39	655	83,963	運送インフラ
NATIXIS	980	1,280	611	78,308	資本市場
UBISOFT ENTERTAINMENT	70	111	763	97,780	娯楽

銘柄	株数	期首(前期末)		当 期 末		業 種 等
		株 数	株 数	評 価 額		
				外貨建金額	邦貨換算金額	
(ユーロ…フランス)	百株	百株	千ユーロ	千円		
SCOR SE	180	206	861	110,426		保険
REXEL SA	350	350	347	44,556		商社・流通業
VINCI	566	673	5,024	643,904		建設・土木
DANONE	677	810	5,231	670,453		食品
AIR LIQUIDE	479	569	6,037	773,653		化学
BUREAU VERITAS SA	301	342	642	82,285		専門サービス
GETLINK	530	620	697	89,424		運送インフラ
SUEZ	385	520	676	86,629		総合公益事業
EDENRED	253	328	1,072	137,448		商業サービス・用品
VALEO SA	259	331	854	109,564		自動車部品
BIOMERIEUX	46	59	381	48,843		ヘルスケア機器・用品
SARTORIUS STEDIM BIOTECH	—	41	376	48,311		ライフサイエンス・ツール/サービス
AMUNDI SA	67	82	417	53,550		資本市場
小 計	株 数 ・ 金 額	31,602	37,545	158,805	20,350,928	
	銘柄 数 < 比 率 >	73	72	—	< 3.8% >	
(ユーロ…オランダ)						
RELX NV	1,095	—	—	—		専門サービス
RANDSTAD NV	135	150	612	78,466		専門サービス
AKZO NOBEL	286	335	2,444	313,304		化学
WOLTERS KLUWER	328	390	2,077	266,185		専門サービス
VOPAK	71	90	353	45,257		石油・ガス・消耗燃料
AEGON NV	1,930	2,260	1,076	137,916		保険
KONINKLIJKE KPN NV	3,720	4,460	1,182	151,574		各種電気通信サービス
KONINKLIJKE PHILIPS NV	1,058	1,240	4,094	524,707		ヘルスケア機器・用品
HEINEKEN NV	293	343	2,771	355,160		飲料
HEINEKEN HOLDING NV	124	148	1,151	147,557		飲料
KONINKLIJKE DSM NV	197	234	1,810	231,980		化学
UNILEVER NV-CVA	1,821	2,042	9,971	1,277,794		パーソナル用品
BOSKALIS WESTMINSTER-CVA	96	—	—	—		建設・土木
ASML HOLDING NV	432	543	8,108	1,039,049		半導体・半導体製造装置
KONINKLIJKE AHOLD DELHAIZE NV	1,450	1,660	3,725	477,363		食品・生活必需品小売り
NN GROUP NV	346	400	1,467	188,021		保険
ARCELORMITTAL	728	885	1,782	228,413		金属・鉱業
ABN AMRO GROUP NV-CVA	455	535	1,183	151,655		銀行
ALTICE EUROPE N.V.	530	—	—	—		メディア
ING GROEP NV	4,350	5,160	5,479	702,251		銀行
小 計	株 数 ・ 金 額	19,445	20,875	49,291	6,316,660	
	銘柄 数 < 比 率 >	20	17	—	< 1.2% >	
(ユーロ…スペイン)						
ABERTIS INFRASTRUCTURAS SA	763	—	—	—		運送インフラ
ENDESA S.A.	356	405	815	104,528		電力
BANKINTER S.A.	750	880	642	82,391		銀行
BANCO BILBAO VIZCAYA ARGENTARIA S.A.	7,470	8,780	4,271	547,388		銀行
NATURGY ENERGY GROUP SA	358	455	1,016	130,260		ガス
REPSOL SA	1,400	1,760	2,649	339,556		石油・ガス・消耗燃料

銘柄	株数	株数	期末		業種等	
			評価額			
			外貨建金額	邦貨換算金額		
(ユーロ…スペイン)	百株	百株	千ユーロ	千円		
BANCO SANTANDER SA	18,050	21,530	8,911	1,141,978	銀行	
TELEFONICA SA	5,090	6,150	4,832	619,227	各種電気通信サービス	
ENAGAS	267	304	748	95,913	石油・ガス・消耗燃料	
SIEMENS GAMESA RENEWABLE ENERGY SA	236	300	374	48,017	電気設備	
ACS, ACTIVIDADES CONS Y SERV	279	346	1,157	148,361	建設・土木	
FERROVIAL SA	540	665	1,211	155,296	建設・土木	
MAPPRE SA	1,260	1,260	313	40,125	保険	
BANCO DE SABADELL SA	5,810	7,000	765	98,137	銀行	
CAIXABANK	3,870	4,750	1,649	211,344	銀行	
IBERDROLA SA	6,290	8,070	5,361	687,102	電力	
AMADEUS IT GROUP SA	495	578	3,658	468,867	情報技術サービス	
INTERNATIONAL CONSOLIDATED AIRLINES GRP	630	750	523	67,086	旅客航空輸送業	
RED ELECTRICA CORPORACION SA	482	590	1,151	147,587	電力	
INDITEX SA	1,228	1,439	3,915	501,773	専門小売り	
AENA SME SA	74	87	1,219	156,253	運送インフラ	
GRIFOLS SA	329	401	998	127,905	バイオテクノロジー	
BANKIA SA	1,075	1,510	425	54,472	銀行	
小計	株数・金額 銘柄数<比率>	57,103 23	68,010 22	46,613 -	5,973,577 <1.1%>	
(ユーロ…ベルギー)						
KBC GROEP NV	285	327	2,022	259,140	銀行	
SOLVAY SA	81	95	915	117,286	化学	
UCB SA	139	165	1,237	158,585	医薬品	
COLRUYT SA	73	73	422	54,127	食品・生活必需品小売り	
GROUPE BRUXELLES LAM	89	110	868	111,249	各種金融サービス	
PROXIMUS	151	216	514	65,990	各種電気通信サービス	
TELENET GROUP HOLDING NV	52	67	281	36,112	メディア	
AGEAS	213	235	971	124,556	保険	
UMICORE	214	280	1,027	131,722	化学	
ANHEUSER-BUSCH INBEV SA/NV	852	1,010	6,624	848,941	飲料	
小計	株数・金額 銘柄数<比率>	2,149 10	2,578 10	14,886 -	1,907,714 <0.4%>	
(ユーロ…オーストリア)						
OMV AG	171	189	821	105,310	石油・ガス・消耗燃料	
VERBUND AG	-	90	334	42,881	電力	
VOESTALPINE AG	128	165	478	61,277	金属・鉱業	
ERSTE GROUP BANK AG	332	400	1,360	174,284	銀行	
RAIFFEISEN BANK INTERNATIONAL AG	169	201	506	64,884	銀行	
ANDRITZ AG	72	92	390	50,083	機械	
小計	株数・金額 銘柄数<比率>	872 5	1,137 6	3,891 -	498,720 <0.1%>	
(ユーロ…ルクセンブルグ)						
EUROFINS SCIENTIFIC SE	12	14	505	64,798	ライフサイエンス・ツール/サービス	
RTL GROUP	39	54	273	35,084	メディア	

銘柄	株数	期首(前期末)		当 期 末		業 種 等
		株 数	株 数	評 価 額		
				外貨建金額	邦貨換算金額	
(ユーロ…ルクセンブルグ)	百株	百株				
AROWNTOWN SA	—	1,070	千ユーロ 792	千円 101,537		不動産管理・開発
小 計	株 数 ・ 金 額 銘柄 数 < 比 率 >	51 2	1,138 3	1,571 —	201,421 <0.0%>	
(ユーロ…フィンランド)						
WARTSILA OYJ	162	570	803	102,994		機械
UPM-KYMMENE OYJ	579	695	1,636	209,657		紙製品・林産品
STORA ENSO OYJ-R	620	730	809	103,699		紙製品・林産品
SAMPO OYJ-A SHS	506	589	2,278	292,033		保険
FORTUM OYJ	500	600	1,130	144,860		電力
ELISA OYJ	145	195	717	92,010		各種電気通信サービス
METSO OYJ	124	124	309	39,599		機械
NOKIA OYJ	6,580	7,360	3,499	448,483		通信機器
NESTE OYJ	146	161	1,120	143,641		石油・ガス・消耗燃料
NOKIAN RENKAAT OYJ	134	158	443	56,794		自動車部品
KONE OYJ	384	456	1,956	250,692		機械
ORION OYJ	108	130	391	50,145		医薬品
小 計	株 数 ・ 金 額 銘柄 数 < 比 率 >	9,988 12	11,768 12	15,096 —	1,934,612 <0.4%>	
(ユーロ…アイルランド)						
CRH PLC	941	1,136	2,661	341,090		建設資材
KINGSPAN GROUP PLC	—	202	750	96,141		建設関連製品
KERRY GROUP PLC-A	183	211	1,885	241,599		食品
IRISH BANK RESOLUTION CORP LTD	1,398	1,398	—	—		銀行
SMURFIT KAPPA GROUP PLC	—	320	732	93,908		容器・包装
BANK OF IRELAND GROUP PLC	1,090	1,330	722	92,633		銀行
AIB GROUP PLC	—	1,250	461	59,109		銀行
PADDY POWER PLC	94	111	842	107,965		ホテル・レストラン・レジャー
ALLIED IRISH BANKS PLC	1,050	—	—	—		銀行
小 計	株 数 ・ 金 額 銘柄 数 < 比 率 >	4,756 6	5,958 8	8,056 —	1,032,447 <0.2%>	
(ユーロ…ポルトガル)						
ENERGIAS DE PORTUGAL	2,620	3,330	1,032	132,374		電力
GALP ENERGIA SGPS SA-B SHRS	570	670	989	126,773		石油・ガス・消耗燃料
JERONIMO MARTINS	267	310	325	41,772		食品・生活必需品小売り
小 計	株 数 ・ 金 額 銘柄 数 < 比 率 >	3,457 3	4,310 3	2,348 —	300,920 <0.1%>	
ユ ー ロ 計	株 数 ・ 金 額 銘柄 数 < 比 率 >	219,117 240	260,494 239	470,023 —	60,233,491 <11.4%>	
(香港)						
ASM PACIFIC TECHNOLOGY	290	380	千香港ドル 3,038	43,900		半導体・半導体製造装置
HANG LUNG PROPERTIES LTD	2,130	2,510	3,910	56,507		不動産管理・開発
BANK OF EAST ASIA	1,400	1,670	4,402	63,609		銀行
CLP HLDGS	1,870	2,160	19,018	274,821		電力
HONG KONG EXCHANGES & CLEARING LTD	1,316	1,553	36,619	529,155		資本市場
LI & FUNG LTD	5,636	—	—	—		繊維・アパレル・贅沢品



銘柄	期首(前期末)		当 期 末		業 種 等
	株 数	株 数	評 価 額		
			外貨建金額	邦貨換算金額	
(香港)	百株	百株	千香港ドル	千円	
MTR CORP	1,630	2,010	8,210	118,646	陸運・鉄道
FIRST PACIFIC CO	2,260	—	—	—	各種金融サービス
HANG LUNG GROUP LTD	1,030	1,030	2,224	32,148	不動産管理・開発
HANG SENG BANK	870	1,008	18,466	266,841	銀行
HENDERSON LAND	1,325	1,668	6,674	96,443	不動産管理・開発
POWER ASSETS HOLDINGS LTD	1,510	1,760	9,248	133,645	電力
WHARF(HOLDING)	1,340	1,740	3,732	53,931	不動産管理・開発
HONG KONG & CHINA GAS	9,602	12,403	19,745	285,327	ガス
HYSAN DEVELOPMENT	650	830	3,183	45,995	不動産管理・開発
GALAXY ENTERTAINMENT GROUP L	2,550	3,150	16,348	236,235	ホテル・レストラン・レジャー
KERRY PROPERTIES	790	790	2,136	30,878	不動産管理・開発
BOC HONG KONG HOLDINGS LTD	4,210	4,950	15,270	220,662	銀行
NWS HOLDINGS LTD	1,595	2,205	3,470	50,151	コングロマリット
PCCW LTD	3,860	5,500	2,486	35,922	各種電気通信サービス
YUE YUEN INDUSTRIAL HLDG	750	970	2,255	32,588	繊維・アパレル・贅品
NEW WORLD DEVELOPMENT	6,796	8,396	8,967	129,582	不動産管理・開発
SHANGRI-LA ASIA LTD	1,603	1,603	1,824	26,365	ホテル・レストラン・レジャー
SINO LAND CO.LTD	3,600	4,200	5,838	84,359	不動産管理・開発
SUN HUNG KAI PROPERTIES	1,580	2,090	23,617	341,265	不動産管理・開発
SWIRE PACIFIC-A	535	640	5,376	77,683	不動産管理・開発
WHEELOK & COMPANY LTD	840	980	4,463	64,503	不動産管理・開発
TECHTRONIC INDUSTRIES CO	1,560	1,750	7,735	111,770	家庭用耐久財
KINGSTON FINANCIAL GROUP LTD	4,500	—	—	—	資本市場
MINTH GROUP LTD	820	820	2,197	31,755	自動車部品
SJM HOLDINGS LIMITED	1,660	2,700	2,035	29,417	ホテル・レストラン・レジャー
WYNN MACAU LTD	1,840	1,840	3,554	51,368	ホテル・レストラン・レジャー
MGM CHINA HOLDINGS LTD	940	1,240	1,820	26,303	ホテル・レストラン・レジャー
AIA GROUP LTD	13,490	15,970	103,485	1,495,366	保険
HKT TRUST AND HKT LTD	4,496	5,196	5,861	84,692	各種電気通信サービス
SANDS CHINA LTD	2,680	3,120	11,512	166,359	ホテル・レストラン・レジャー
SWIRE PROPERTIES LTD	1,168	1,460	4,102	59,282	不動産管理・開発
WHARF REAL ESTATE INVESTMENT	1,340	1,640	8,134	117,542	不動産管理・開発
WH GROUP LIMITED	10,200	11,700	7,417	107,187	食品
CK HUTCHISON HOLDINGS LTD	3,040	3,570	28,795	416,091	コングロマリット
CK INFRASTRUCTURE HOLDINGS LTD	750	890	5,251	75,876	電力
CK ASSET HOLDINGS LTD	2,860	3,480	19,751	285,405	不動産管理・開発
小 計	株 数 銘 柄 数 < 比 率 >	金 額	442,186	6,389,594	< 1.2% >
(シンガポール)			千シンガポールドル		
SINGAPORE TECH ENGINEERING	1,610	1,980	704	58,180	航空宇宙・防衛
GOLDEN AGRI-RESOURCES LTD	6,203	9,400	239	19,785	食品
DBS GROUP HLDGS	2,020	2,350	5,792	478,133	銀行
CITY DEVELOPMENTS LTD	410	510	445	36,791	不動産管理・開発
JARDINE CYCLE&CARRIAGE LTD	100	140	498	41,149	販売
SATS LTD	770	770	364	30,061	運送インフラ

銘柄	株数	当 期 末			業 種 等	
		株 数	評 価 額			
			外貨建金額	邦貨換算金額		
(シンガポール)	百株	百株	千シンガポールドル	千円		
SINGAPORE EXCHANGE LTD	930	1,110	810	66,882	資本市場	
CAPITALAND LIMITED	2,850	3,300	1,056	87,162	不動産管理・開発	
GENTING SINGAPORE LTD	6,146	—	—	—	ホテル・レストラン・レジャー	
COMFORTDELGRO CORP LTD	2,500	3,100	654	53,989	陸運・鉄道	
SINGAPORE AIRLINES LTD	630	770	728	60,091	旅客航空輸送業	
UNITED OVERSEAS BANK	1,490	1,790	4,607	380,299	銀行	
UOL GROUP LIMITED	487	650	407	33,639	不動産管理・開発	
VENTURE CORP LTD	—	350	536	44,286	電子装置・機器・部品	
SINGAPORE PRESS HOLDINGS	1,870	1,870	493	40,748	メディア	
SINGAPORE TELECOMMUNICATIONS LIMITED	9,250	10,610	3,267	269,730	各種電気通信サービス	
SEBMCORP INDUSTRIES	990	1,400	375	30,977	コングロマリット	
OCBC-ORD	3,550	4,200	4,825	398,321	銀行	
WILMAR INTERNATIONAL LTD	1,750	2,470	775	64,016	食品	
STARHUB LTD	690	—	—	—	無線通信サービス	
KEPPEL CORP.	1,620	2,020	1,264	104,373	コングロマリット	
YANGZIJIANG SHIPBUILDING	2,700	2,700	342	28,302	機械	
GLOBAL LOGISTIC PROPERTIES L	3,020	—	—	—	不動産管理・開発	
GENTING SINGAPORE LTD	—	7,200	727	60,023	ホテル・レストラン・レジャー	
小 計	株 数 ・ 金 額	51,587	58,691	28,918	2,386,947	
	銘柄 数 < 比 率 >	22	21	—	< 0.5% >	
(オーストラリア)				千豪ドル		
RAMSAY HEALTH CARE LTD	158	180	1,006	82,423	ヘルスケア・プロバイダー/ヘルスケア・サービス	
AUSTRALIA & NEW ZEALAND BANK	3,290	3,840	10,049	823,337	銀行	
AMCOR	1,260	1,550	2,092	171,438	容器・包装	
WESTPAC BANKING CORP	3,797	4,530	11,592	949,754	銀行	
BANK OF QUEENSLAND LTD	420	560	547	44,825	銀行	
FORTESCUE METALS GROUP LTD	1,640	1,870	766	62,815	金属・鉱業	
TELSTRA CORP LTD	4,520	5,400	1,630	133,611	各種電気通信サービス	
BENDIGO AND ADELAIDE BANK LTD	540	670	707	57,967	銀行	
COCA-COLA AMATIL LTD	600	600	509	41,735	飲料	
ASX LTD	219	263	1,578	129,328	資本市場	
BHP BILLITON LIMITED	3,596	4,251	13,530	1,108,589	金属・鉱業	
CALTEX AUSTRALIA LIMITED	291	333	916	75,054	石油・ガス・消耗燃料	
HARVEY NORMAN HOLDINGS LTD	530	561	181	14,896	複合小売り	
COMPUTERSHARE LTD	470	630	1,096	89,863	情報技術サービス	
CSL LIMITED	498	599	10,767	882,142	バイオテクノロジー	
REA GROUP LTD	54	69	529	43,342	インタラクティブ・メディアおよびサービス	
TRANSURBAN GROUP	2,330	3,440	3,993	327,215	運送インフラ	
COCHLEAR LTD	67	73	1,246	102,099	ヘルスケア機器・用品	
ORIGIN ENERGY LTD	1,920	2,390	1,610	131,977	石油・ガス・消耗燃料	
COMMONWEALTH BANK OF AUSTRALIA	1,936	2,327	16,289	1,334,557	銀行	
BORAL LTD	1,330	1,530	774	63,428	建設資材	
RIO TINTO LTD	480	492	3,626	297,121	金属・鉱業	
APA GROUP	1,250	1,590	1,431	117,241	ガス	
ARISTOCRAT LEISURE LTD	630	760	1,718	140,785	ホテル・レストラン・レジャー	

銘柄	株数	株数	期 末		業 種 等	
			評 価 額			
			外貨建金額	邦貨換算金額		
(オーストラリア)	百株	百株	千豪ドル	千円		
INSURANCE AUSTRALIA GROUP LTD	2,620	3,080	2,183	178,912	保険	
TPG TELECOM LTD	359	520	384	31,526	各種電気通信サービス	
FLIGHT CENTRE TRAVEL GROUP LTD	52	73	339	27,811	ホテル・レストラン・レジャー	
ORICA LTD	420	500	872	71,442	化学	
BLUESCOPE STEEL LTD	600	670	802	65,761	金属・鉱業	
WORLEYPARSONS LTD	—	470	634	51,984	エネルギー設備・サービス	
SUNCORP GROUP LTD	1,400	1,700	2,274	186,357	保険	
NATIONAL AUSTRALIA BANK	3,009	3,610	8,728	715,165	銀行	
NEWCREST MINING	830	1,030	2,135	174,936	金属・鉱業	
OIL SEARCH LTD	1,430	1,790	1,324	108,524	石油・ガス・消耗燃料	
INCITEC PIVOT LTD	1,960	2,330	876	71,777	化学	
AMP LIMITED	3,220	3,900	947	77,645	各種金融サービス	
QBE INSURANCE	1,520	1,790	1,938	158,827	保険	
CHALLENGER LIMITED	660	660	630	51,640	各種金融サービス	
SANTOS LTD.	2,120	2,300	1,315	107,787	石油・ガス・消耗燃料	
SONIC HEALTHCARE LTD	440	560	1,262	103,461	ヘルスケア・プロバイダー/ヘルスケア・サービス	
WASHINGTON H. SOUL PATINSON	—	170	448	36,756	石油・ガス・消耗燃料	
TABCORP HOLDINGS	780	2,470	1,062	87,017	ホテル・レストラン・レジャー	
WESFARMERS LIMITED	1,275	1,494	4,670	382,633	複合小売り	
ALUMINA LTD	2,900	2,900	661	54,172	金属・鉱業	
WOODSIDE PETROLEUM	955	1,213	3,830	313,845	石油・ガス・消耗燃料	
WOOLWORTHS GROUP LTD	1,463	1,740	5,040	412,991	食品・生活必需品小売り	
SEEK LTD	400	400	729	59,776	専門サービス	
DOMINO S PIZZA ENTERPRISES L	59	85	384	31,463	ホテル・レストラン・レジャー	
TATTS GROUP LTD	1,430	—	—	—	ホテル・レストラン・レジャー	
BRAMBLES LTD	1,760	2,030	2,086	170,974	商業サービス・用品	
MACQUARIE GROUP LIMITED	366	427	4,842	396,754	資本市場	
CROWN RESORTS LTD	430	550	635	52,046	ホテル・レストラン・レジャー	
JAMES HARDIE INDUSTRIES PLC	520	580	912	74,748	建設資材	
TREASURY WINE ESTATES LTD	820	890	1,262	103,470	飲料	
SYDNEY AIRPORT	1,250	1,440	979	80,225	運送インフラ	
AURIZON HOLDINGS LTD	2,390	2,730	1,171	95,953	陸運・鉄道	
HEALTHSCOPE LTD	1,760	—	—	—	ヘルスケア・プロバイダー/ヘルスケア・サービス	
AUSNET SERVICES	1,634	2,300	358	29,396	電力	
MEDIBANK PRIVATE LTD	3,080	3,500	843	69,107	保険	
AGL ENERGY LTD	730	860	1,644	134,719	総合公益事業	
SOUTH32 LTD	5,800	6,580	2,125	174,129	金属・鉱業	
CIMIC GROUP LTD	117	117	481	39,483	建設・土木	
COLES GROUP LTD	—	1,494	1,765	144,680	食品・生活必需品小売り	
小 計	株数・金額	82,385	97,461	150,780	12,353,462	
	銘柄数<比率>	60	61	—	<2.3%>	
(ニュージーランド)			千ニュージーランドドル			
RYMAN HEALTHCARE LTD	450	580	680	52,916	ヘルスケア・プロバイダー/ヘルスケア・サービス	
A2 MILK CO LTD	—	930	1,028	80,002	食品	
FISHER & PAYKEL HEALTHCARE CORPORATION L	640	740	928	72,234	ヘルスケア機器・用品	

銘柄	株数	株数	期末		業種等	
			評価額			
			外貨建金額	邦貨換算金額		
(ニュージーランド)	百株	百株	千ニュージーランドドル	千円		
FLETCHER BUILDING LTD	690	1,126	534	41,610	建設資材	
SPARK NEW ZEALAND LTD	1,890	2,290	964	74,986	各種電気通信サービス	
MERCURY NZ LTD	880	—	—	—	電力	
AUCKLAND INTL AIRPORT LTD	1,080	1,300	923	71,790	運送インフラ	
MERIDIAN ENERGY LTD	1,590	1,590	525	40,873	独立系発電事業者・エネルギー販売業者	
小計	株数・金額	7,220	8,556	5,585	434,415	
	銘柄数<比率>	7	7	—	<0.1%>	
(イスラエル)			千新シェケル			
BANK HAPOALIM BM	1,250	1,410	3,489	105,809	銀行	
BANK LEUMI LE-ISRAEL	1,610	1,960	4,760	144,348	銀行	
BEZEQ THE ISRAELI TELECOM CP	2,040	2,800	1,122	34,043	各種電気通信サービス	
ELBIT SYSTEMS LTD	28	28	1,312	39,807	航空宇宙・防衛	
FRUTAROM	48	—	—	—	化学	
ISRAEL CHEMICALS LIMITED	500	910	1,964	59,569	化学	
NICE LTD	68	78	3,408	103,348	ソフトウェア	
MIZRAHI TEFAHOT BANK LTD	170	170	1,150	34,895	銀行	
AZRIELI GROUP	41	65	1,246	37,780	不動産管理・開発	
小計	株数・金額	5,755	7,421	18,456	559,602	
	銘柄数<比率>	9	8	—	<0.1%>	
合計	株数・金額	1,344,442	1,569,081	—	506,887,332	
	銘柄数<比率>	1,267	1,251	—	<95.8%>	

\* 邦貨換算金額は、期末の時価をわが国の対顧客電信売買相場の仲値により邦貨換算したものです。

\* 邦貨換算金額欄の〈 〉内は、このファンドが組み入れているマザーファンドの純資産総額に対する各国別株式評価額の比率。

\* 株数・評価額の単位未満は切り捨て。ただし、単位未満の場合は小数で記載。

\* 銘柄コード等の変更があった銘柄は、別銘柄として掲載しております。

## 外国投資信託証券

銘柄	期首(前期末)		当 期 末		
	口 数	口 数	評 価 額		比 率
			外貨建金額	邦貨換算金額	
(アメリカ)	口	口	千米ドル	千円	%
AGNC INVESTMENT CORP	42,800	71,000	1,252	141,450	0.0
ALEXANDRIA REAL ESTATE EQUIT	10,100	13,400	1,655	186,964	0.0
AMERICAN TOWER CORP	48,100	58,500	9,563	1,080,110	0.2
ANNALY CAPITAL MANAGEMENT	132,000	165,000	1,654	186,910	0.0
AVALONBAY COMMUNITIES INC	15,600	18,500	3,465	391,384	0.1
BOSTON PROPERTIES	16,800	20,700	2,694	304,342	0.1
BRIXMOR PROPERTY GROUP INC	30,000	—	—	—	—
BROOKFIELD PROPERTY REIT INC CLASS A	—	18,000	313	35,433	0.0
CAMDEN PROPERTY TRUST	10,500	11,800	1,094	123,633	0.0
COLONY NORTHSTAR INC-CLASS A	59,000	—	—	—	—
CROWN CASTLE INTL CORP	45,600	55,100	6,336	715,644	0.1
DIGITAL REALTY TRUST INC	23,200	26,700	3,033	342,560	0.1
DUKE REALTY CORP	38,900	47,800	1,339	151,266	0.0
EQUINIX INC	8,770	10,590	4,078	460,580	0.1
EQUITY RESIDENTIAL	41,500	49,200	3,481	393,188	0.1
ESSEX PROPERTY TRUST INC	7,080	8,600	2,232	252,135	0.0
EXTRA SPACE STORAGE INC	14,100	16,600	1,608	181,668	0.0
FEDERAL REALTY INVS TRUST	7,900	9,800	1,286	145,291	0.0
GGP INC	68,200	—	—	—	—
HCP INC	51,600	61,600	1,791	202,312	0.0
HOST HOTELS & RESORTS INC	82,000	100,000	1,872	211,423	0.0
INVITATION HOMES INC	34,000	39,400	836	94,514	0.0
IRON MOUNTAIN INC	27,900	34,900	1,183	133,699	0.0
KIMCO REALTY CORP	44,400	58,000	940	106,183	0.0
LIBERTY PROPERTY TRUST	16,900	19,800	897	101,345	0.0
MACERICH CO /THE	12,300	14,200	703	79,497	0.0
MID-AMERICA APARTMENT COMM	12,400	15,000	1,515	171,104	0.0
NATIONAL RETAIL PROPERTIES INC	17,100	19,800	983	111,050	0.0
PROLOGIS INC	59,700	82,000	5,482	619,195	0.1
PUBLIC STORAGE	17,640	20,900	4,426	499,966	0.1
REALTY INCOME CORP	30,000	36,700	2,350	265,439	0.1
REGENCY CENTERS CORP	17,000	19,200	1,213	137,024	0.0
SBA COMMUNICATIONS CORP	13,100	15,300	2,598	293,463	0.1
SL GREEN REALTY CORP	11,000	11,000	1,039	117,401	0.0
SIMON PROPERTY GROUP INC	34,300	40,700	7,530	850,519	0.2
UDR INC	30,800	33,900	1,416	159,961	0.0
VENTAS INC	40,200	47,300	2,987	337,404	0.1
VEREIT INC	109,000	125,000	957	108,140	0.0
VORNADO REALTY TRUST	18,800	22,300	1,579	178,339	0.0
WP CAREY INC	—	21,500	1,469	165,943	0.0
WELLTOWER INC	41,400	49,700	3,584	404,874	0.1
WEYERHAEUSER CO	85,000	100,500	2,524	285,123	0.1

銘柄	柄	期首(前期末)		当 期 末		
		口 数	口 数	評 価 額		比 率
				外貨建金額	邦貨換算金額	
(アメリカ)		口	口	千米ドル	千円	%
HUTCHISON PORT HOLDINGS TRUST		509,000	—	—	—	—
小 計	口 数 ・ 金 額	1,935,690	1,589,990	94,975	10,726,495	
	銘柄 数 < 比 率 >	41	39	—	< 2.0% >	
(カナダ)				千カナダドル		
H&R REAL ESTATE INVSTMNT-UTS		—	20,000	420	35,448	0.0
H&R REAL ESTATE INVSTMNT-UTS		13,600	—	—	—	—
RIOCAN REAL ESTATE INVST TR		16,900	22,000	544	45,992	0.0
SMARTCENTRES REAL ESTATE INV		6,900	6,900	218	18,420	0.0
小 計	口 数 ・ 金 額	37,400	48,900	1,183	99,860	
	銘柄 数 < 比 率 >	3	3	—	< 0.0% >	
(イギリス)				千英ポンド		
BRITISH LAND		102,000	128,000	731	105,101	0.0
HAMMERSON PLC		89,000	108,000	411	59,078	0.0
SEGREO PLC		103,000	131,000	798	114,715	0.0
LAND SECURITIES GROUP PLC		80,625	99,000	815	117,127	0.0
小 計	口 数 ・ 金 額	374,625	466,000	2,756	396,021	
	銘柄 数 < 比 率 >	4	4	—	< 0.1% >	
(ユーロ…フランス)				千ユーロ		
ICAIDE		3,700	3,700	251	32,242	0.0
KLEPIERRE		24,900	28,000	789	101,223	0.0
GECINA SA		5,000	5,600	690	88,485	0.0
COVIVIO		4,000	5,000	432	55,360	0.0
UNIBAIL RODAMCO-NA		11,280	—	—	—	—
UNIBAIL-RODAMCO-WESTFIELD		—	18,300	2,685	344,173	0.1
ユ ー ロ 計	口 数 ・ 金 額	48,880	60,600	4,849	621,484	
	銘柄 数 < 比 率 >	5	5	—	< 0.1% >	
(香港)				千香港ドル		
LINK REIT		252,000	277,000	21,329	308,204	0.1
HK ELECTRIC INVESTMENTS -SS		260,000	370,000	2,808	40,579	0.0
小 計	口 数 ・ 金 額	512,000	647,000	24,137	348,783	
	銘柄 数 < 比 率 >	2	2	—	< 0.1% >	
(シンガポール)				千シンガポールドル		
CAPITALAND MALL TRUST		249,900	310,000	697	57,571	0.0
ASCENDAS REAL ESTATE INV TRT		282,000	330,000	841	69,457	0.0
CAPITALAND COMMERCIAL TRUST		299,972	369,972	654	54,051	0.0
SUNTEC REIT		300,000	300,000	537	44,323	0.0
小 計	口 数 ・ 金 額	1,131,872	1,309,972	2,730	225,404	
	銘柄 数 < 比 率 >	4	4	—	< 0.0% >	
(オーストラリア)				千豪ドル		
MIRVAC GROUP		430,000	490,000	1,078	88,320	0.0
GPT GROUP		203,000	229,000	1,232	100,939	0.0
LENLEASE GROUP		61,000	77,000	960	78,668	0.0
STOCKLAND TRUST GROUP		274,000	307,000	1,145	93,818	0.0
DEXUS		113,000	140,000	1,489	122,042	0.0
GOODMAN GROUP		200,000	213,000	2,189	179,397	0.0
SCENTRE GROUP		575,000	683,000	2,697	221,034	0.0
WESTFIELD CORP		220,000	—	—	—	—

銘柄	期首(前期末)	当 期 末				
		口 数	口 数	評 価 額		比 率
				外貨建金額	邦貨換算金額	
(オーストラリア) VICINITY CENTRES	口 373,000	口 420,000	千豪ドル 1,134	千円 92,908	% 0.0	
小 計	口 数 ・ 金 額 2,449,000	2,559,000	11,926	977,130		
銘 柄 数 < 比 率 >	9	8	—	< 0.2% >		
合 計	口 数 ・ 金 額 6,489,467	6,681,462	—	13,395,182		
銘 柄 数 < 比 率 >	68	65	—	< 2.5% >		

\* 邦貨換算金額は、期末の時価をわが国の対顧客電信売買相場の仲値により邦貨換算したものです。

\* 比率は、このファンドが組み入れているマザーファンドの純資産総額に対する評価額の比率。

\* 金額の単位未満は切り捨て。

\* 銘柄コード等の変更があった銘柄は、別銘柄として掲載しております。

### 先物取引の銘柄別期末残高

銘柄別	当 期 末	
	買 建 額	売 建 額
外 国	百万円	百万円
株式先物取引		
CAN60	339	—
EURO50	1,059	—
FT100	577	—
SPI200	231	—
SPEMINI	6,163	—
SWISSMKT	293	—

\* 単位未満は切り捨て。

\* 邦貨換算金額は、期末の時価をわが国の対顧客電信売買相場の仲値により邦貨換算したものです。

# 外国株式MSCI-KOKUSAI マザーファンド

## 運用報告書

第16期（決算日2018年4月2日）

作成対象期間（2017年4月1日～2018年4月2日）

### 受益者のみなさまへ

平素は格別のご愛顧を賜り、厚く御礼申し上げます。  
当作成対象期間の運用状況等についてご報告申し上げます。  
今後とも一層のお引立てを賜りますよう、お願い申し上げます。

●当ファンドの仕組みは次の通りです。

運用方針	MSCI-KOKUSAI指数（円ベース・為替ヘッジなし）の中長期的な動きを概ね捉える投資成果を目指して運用を行います。
主な投資対象	外国の株式を主要投資対象とします。
主な投資制限	株式への投資割合には制限を設けません。 外貨建て資産への投資割合には制限を設けません。

**野村アセットマネジメント**

東京都中央区日本橋 1-12-1

<http://www.nomura-am.co.jp/>



## ○最近5期の運用実績

決算期	基準価額		ベンチマーク		株式組入比率	株式先物比率	投資信託証券組入比率	純資産総額
	円	騰落率	MSCI-KOKUSAI指数 (円ベース・為替ヘッジなし)	騰落率				
12期(2014年3月31日)	17,747	30.7	187.86	30.9	96.6	1.2	2.1	270,114
13期(2015年3月31日)	22,274	25.5	236.44	25.9	95.4	2.1	2.4	331,520
14期(2016年3月31日)	20,145	△ 9.6	214.69	△ 9.2	94.8	2.5	2.7	326,431
15期(2017年3月31日)	23,082	14.6	246.86	15.0	95.0	2.4	2.5	364,352
16期(2018年4月2日)	24,752	7.2	265.15	7.4	95.6	1.9	2.3	454,743

\*株式先物比率は買い建て比率-売り建て比率。

\*MSCI-KOKUSAI指数(円ベース・為替ヘッジなし)は、基準価額への反映を考慮して、営業日前日のMSCI-KOKUSAI指数(米ドルベース)をもとに、営業日当日の米ドル為替レート(対顧客電信売買相場仲値)で当社が円換算しています。なお、設定時を100として再指数化しています。(以下同じ)

\*MSCI指数は、MSCIが独占的に所有しています。MSCI及びMSCI指数は、MSCI及びその関係会社のサービスマークであり、野村アセットマネジメント株式会社は特定の目的のためにその使用を許諾されています。ここに記載されたいかなるファンドも、MSCI、MSCIの関連会社及びMSCI指数の作成または編集に関与あるいは関係したその他の当事者のいかなる者がその合法性および適合性に関して判断したのではなく、また、これを発行、後援、推奨、販売、運用または宣伝するものでもなく、ここに記載されたいかなるファンドに関していかなる保証も行わず、いかなる責任も負いません。

請求目録見書には、MSCIが野村アセットマネジメント株式会社およびその関連するファンドと有する限定的な関係について、より詳細な記載があります。

(出所) MSCI

## ○当期中の基準価額と市況等の推移

年月日	基準価額		ベンチマーク		株式組入比率	株式先物比率	投資信託証券組入比率
	円	騰落率	MSCI-KOKUSAI指数 (円ベース・為替ヘッジなし)	騰落率			
(期首) 2017年3月31日	23,082	—	246.86	—	95.0	2.4	2.5
4月末	23,241	0.7	248.33	0.6	95.5	1.8	2.6
5月末	23,598	2.2	252.36	2.2	95.7	1.7	2.6
6月末	23,970	3.8	256.26	3.8	95.7	1.2	2.6
7月末	24,153	4.6	258.34	4.7	95.5	1.9	2.6
8月末	24,060	4.2	257.51	4.3	96.1	1.2	2.6
9月末	25,180	9.1	269.39	9.1	96.1	1.3	2.5
10月末	25,764	11.6	275.60	11.6	96.2	1.2	2.5
11月末	25,930	12.3	277.66	12.5	96.2	1.2	2.5
12月末	26,737	15.8	286.27	16.0	96.0	1.5	2.5
2018年1月末	27,036	17.1	289.56	17.3	96.8	0.9	2.3
2月末	25,818	11.9	276.66	12.1	96.6	1.1	2.2
3月末	24,724	7.1	265.00	7.3	95.6	1.9	2.4
(期末) 2018年4月2日	24,752	7.2	265.15	7.4	95.6	1.9	2.3

\*騰落率は期首比です。

\*株式先物比率は買い建て比率-売り建て比率。

## ◎運用経過

### ○期中の基準価額等の推移



(注) ベンチマークは、MSCI-KOKUSAI指数（円ベース・為替ヘッジなし）です。作成期首の値が基準価額と同一となるように計算しております。

### ○基準価額の変動要因

基準価額は、期首23,082円から期末24,752円に1,670円の値上がりとなりました。

米国政権による税制改革期待の高まりや堅調な欧米企業の決算や経済指標の発表を受け、主要投資国の株式市場が上昇したことから、基準価額は上昇しました。

## ○投資環境

主要投資国の株式市場は、期首から2017年5月にかけて、米国政権の経済・金融政策への期待やフランス大統領選の結果に対する安堵感、市場予想を上回る結果となった欧米の企業決算や経済指標の堅調さなどを背景に上昇しました。その後は、米国政権とロシアとの関係を巡る疑惑や緊迫化する北朝鮮情勢の行方を巡り一進一退の展開となりましたが、9月以降は、米国政権による税制改革期待の高まりや米朝の軍事衝突への過度な警戒感の緩和、ECB（欧州中央銀行）が量的金融緩和の縮小を慎重に進める姿勢を見せたこと、引き続き堅調な欧米企業の決算や経済指標の発表などを背景に上昇しました。

2018年1月下旬以降は、米国長期金利の上昇などをきっかけに株式の価格変動率が高まり投資家心理が悪化したことや、米国政権の通商・外交政策への不透明感が高まったこと、米中貿易摩擦への懸念などから下落しました。

為替市場は、期首から2017年5月中旬にかけてはフランス大統領選の結果に対する安堵感などから主要通貨は対円で上昇（円安）しました。その後は、米国の利上げの行方や欧州の金融緩和策の縮小観測、緊迫化する北朝鮮情勢の行方を巡り、一進一退の展開となりました。2018年以降は米財務長官のドル安容認発言や世界的な株安を背景に投資家のリスク回避姿勢が強まったこと、米国の財政赤字の拡大への懸念などを受けて主要通貨は対円で下落（円高）しました。

## ○当ファンドのポートフォリオ

### ・株式組入比率

株式の実質組入比率（投資信託証券や先物を含む）は、期を通じ高位に維持しました。

### ・期中の主な動き

MSCI-KOKUSAI指数（円ベース・為替ヘッジなし）の中長期的な動きを概ね捉える投資成果を目指し、現物株式への投資にあたっては、各銘柄への投資比率を各銘柄がMSCI-KOKUSAI指数の中で占める比率にほぼ一致させ、MSCI-KOKUSAI指数の変更（銘柄入れ替え、比率変更など）に対応して適宜ポートフォリオの見直しおよび修正を行い、また資金流入入に対しても速やかに対応しました。なお為替ヘッジ（為替の売り予約）は行いませんでした。

## ○当ファンドのベンチマークとの差異

今期の基準価額の騰落率は+7.2%となり、ベンチマークであるMSCI-KOKUSAI指数（円ベース・為替ヘッジなし）の+7.4%を0.2ポイント下回りました。

主な差異要因は以下の通りです。

### （マイナス要因）

- ①コスト負担（売買コストや保管費用など）
- ②配当金に対する課税（ファンドでは税引き後の配当金が計上される一方、ベンチマークは税引き前で計算されるため）

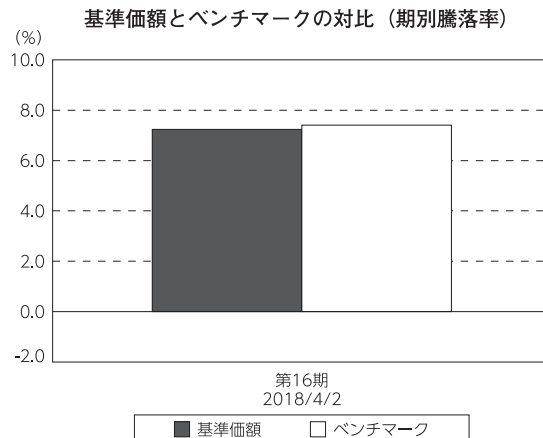
### （その他、差異を生じた要因）

為替の評価時価による差異（ファンド評価に使用される為替レートとベンチマークの為替レートに時間差があり異なるため）

## ◎今後の運用方針

引き続き、MSCI-KOKUSAI指数（円ベース・為替ヘッジなし）の中長期的な動きを捉える投資成果を目指して運用を行います。

今後ともご愛顧賜りますよう、よろしくお願い申し上げます。



（注）ベンチマークは、MSCI-KOKUSAI指数（円ベース・為替ヘッジなし）です。

## ○ 1 万口当たりの費用明細

(2017年 4 月 1 日～2018年 4 月 2 日)

項 目	当 期		項 目 の 概 要
	金 額	比 率	
(a) 売 買 委 託 手 数 料 ( 株 式 ) ( 投 資 信 託 証 券 ) ( 先 物 ・ オ プ シ ョ ン )	円 1 (0) (0) (0)	% 0.003 (0.002) (0.000) (0.001)	(a) 売買委託手数料＝期中の売買委託手数料÷期中の平均受益権口数 ※売買委託手数料は、有価証券等の売買の際、売買仲介人に支払う手数料
(b) 有 価 証 券 取 引 税 ( 株 式 ) ( 投 資 信 託 証 券 )	3 (3) (0)	0.012 (0.011) (0.000)	(b) 有価証券取引税＝期中の有価証券取引税÷期中の平均受益権口数 ※有価証券取引税は、有価証券の取引の都度発生する取引に関する税金
(c) そ の 他 費 用 ( 保 管 費 用 ) ( そ の 他 )	3 (3) (0)	0.011 (0.010) (0.000)	(c) その他費用＝期中のその他費用÷期中の平均受益権口数 保管費用は、海外における保管銀行等に支払う有価証券等の保管及び資金の送金・資産の移転等に要する費用 信託事務の処理に要するその他の諸費用
合 計	7	0.026	
期中の平均基準価額は、24,868円です。			

\*各金額は項目ごとに円未満は四捨五入してあります。

\*各比率は1万口当たりのそれぞれの費用金額（円未満の端数を含む）を期中の平均基準価額で除して100を乗じたもので、項目ごとに小数第3位未満は四捨五入してあります。

## ○売買及び取引の状況

(2017年4月1日～2018年4月2日)

## 株式

		買 付		売 付	
		株 数	金 額	株 数	金 額
外 国	アメリカ	百株 68,441 ( 1,630)	千米ドル 499,072 ( 1,896)	百株 16,567 ( 2,543)	千米ドル 84,528 (16,464)
	カナダ	9,835 ( 207)	千カナダドル 39,769 ( 3,689)	2,628	千カナダドル 5,173
	イギリス	79,226 ( 212,030)	千英ポンド 46,133 ( 592)	10,971 (214,110)	千英ポンド 6,337 ( 808)
	スイス	4,264 ( 2,133)	千スイスフラン 26,557 (△ 561)	2,692 ( 185)	千スイスフラン 3,567 ( 6,650)
	スウェーデン	5,139 ( 1,197)	千スウェーデンクローナ 72,545 ( 14,969)	1,314 ( 245)	千スウェーデンクローナ 11,219 (14,621)
	ノルウェー	1,261 ( -)	千ノルウェークローネ 16,545 (△ 419)	128	千ノルウェークローネ 2,480
	デンマーク	1,319	千デンマーククローネ 41,861	216	千デンマーククローネ 6,958
	ユーロ		千ユーロ		千ユーロ
	ドイツ	5,942 ( 385)	29,920 ( 3,005)	638 ( 203)	2,693 ( 3,205)
	イタリア	14,161 (△ 2,958)	7,992 ( 4)	1,968 ( 2,290)	846 ( 1)
	フランス	7,206 ( 43)	32,500 (△ 123)	793	5,455
	イギリス	26	92	245	795
	オランダ	4,110 (△ 1,183)	10,210 ( 9)	609	1,485
	スペイン	11,793 ( 39,843)	9,615 ( 1,088)	5,428 ( 40,996)	1,644 ( 378)
ベルギー	407 ( 107)	3,069 ( -)	35	302	
オーストリア	223 (△ 456)	783 (△ 30)	85	137	
ルクセンブルグ	2	101	-	-	
フィンランド	1,919 ( 350)	2,506 ( -)	262	233	
アイルランド	1,507 (△ 27,550)	1,743 ( -)	95	154	
ポルトガル	420	324	-	-	

		買 付		売 付	
		株 数	金 額	株 数	金 額
外 国	香港	百株 26,792 ( 3,775)	千香港ドル 82,381 ( 5,744)	百株 3,772 ( 0.22)	千香港ドル 9,703 ( 5,744)
	シンガポール	11,714	千シンガポールドル 5,091	610 ( 3,020)	千シンガポールドル 551 ( 848)
	オーストラリア	16,090 ( 1,677)	千豪ドル 26,630 ( 905)	2,188 ( 3,855)	千豪ドル 3,032 ( 1,283)
	ニュージーランド	1,978	千ニュージーランドドル 1,383	760	千ニュージーランドドル 415
	イスラエル	894	千新シエケル 2,579	—	千新シエケル —

\*金額は受け渡し代金。

\*単位未満は切り捨て。ただし、単位未満の場合は小数で記載。

\* ( ) 内は株式分割、予約権行使、合併等による増減分で、上段の数字には含まれておりません。

## 投資信託証券

銘柄	買付		売付	
	口数	金額	口数	金額
アメリカ	口	千米ドル	口	千米ドル
AGNC INVESTMENT CORP	9,900	205	—	—
ALEXANDRIA REAL ESTATE EQUIT	3,400	408	—	—
AMERICAN TOWER CORP	10,300	1,449	1,800	268
ANNALY CAPITAL MANAGEMENT	37,000	432	—	—
AVALONBAY COMMUNITIES INC	3,070	554	—	—
BOSTON PROPERTIES	3,500	431	700	83
BRIXMOR PROPERTY GROUP INC	7,000	126	—	—
CAMDEN PROPERTY TRUST	2,300	207	—	—
COLONY NORTHSTAR INC-CLASS A	8,000	116	—	—
CROWN CASTLE INTL CORP	13,000	1,342	1,200	135
DIGITAL REALTY TRUST INC	9,000	1,059	—	—
DUKE REALTY CORP	4,900	140	—	—
EQUINIX INC	1,670	744	—	—
EQUITY RESIDENTIAL	8,600	564	—	—
ESSEX PROPERTY TRUST INC	1,400	352	—	—
EXTRA SPACE STORAGE INC	2,300	183	—	—
FEDERAL REALTY INVS TRUST	990	131	—	—
GGP INC	11,700	252	—	—
HCP INC	6,900	204	—	—
HOST HOTELS & RESORTS INC	17,900	326	—	—
INVITATION HOMES INC	34,000	789	—	—
IRON MOUNTAIN INC	6,900	260	—	—
JBG SMITH PROPERTIES	—	—	8,700	298
	( 8,700)	( —)		
KIMCO REALTY CORP	11,000	201	—	—
LIBERTY PROPERTY TRUST	2,600	107	—	—
MACERICH CO /THE	1,900	126	—	—
MID-AMERICA APARTMENT COMM	2,500	241	—	—
NATIONAL RETAIL PROPERTIES INC	2,600	109	—	—
PROLOGIS INC	10,000	619	—	—
PUBLIC STORAGE	3,850	791	—	—
REALTY INCOME CORP	7,400	407	—	—
REGENCY CENTERS CORP	1,900	122	—	—
SBA COMMUNICATIONS CORP	1,800	269	—	—
SL GREEN REALTY CORP	1,200	122	—	—
SIMON PROPERTY GROUP INC	6,180	985	800	130
UDR INC	5,500	216	—	—
VENTAS INC	5,400	354	—	—
VEREIT INC	14,000	118	—	—
VORNADO REALTY TRUST	4,000	304	—	—
WELLTOWER INC	8,200	546	—	—
WEYERHAEUSER CO	16,000	548	—	—
小計	309,760	16,478	13,200	917
	( 8,700)	( —)		
イギリス		千英ポンド		千英ポンド
BRITISH LAND	22,000	142	—	—
HAMMERSON PLC	15,000	87	—	—
INTU PROPERTIES PLC	—	—	88,000	172
LAND SECURITIES GROUP PLC	8,500	87	—	—
	(△ 86,000)	(△ 883)		



銘 柄		買 付 額		売 付 額	
		口 数	金 額	口 数	金 額
外 国	イギリス		千英ポンド		千英ポンド
	SEGRO PLC	26,800	142	—	—
	LAND SECURITIES GROUP PLC	8,375 ( 80,625)	77 ( 883)	— ( —)	— ( 51)
	小 計	80,675 (△ 5,375)	537 ( —)	88,000 ( —)	172 ( 51)
	ユーロ		千ユーロ		千ユーロ
	フランス				
	KLEPIERRE	4,400	152	—	—
	GECINA SA	1,600	220	—	—
	GECINA SA - RTS	— ( 4,000)	— ( —)	4,000	9
	FONCIERE DES REGIONS	900 ( —)	79 (△ 3)	—	—
	UNIBAIL RODAMCO-NA	2,110	453	—	—
	小 計	9,010 ( 4,000)	905 (△ 3)	4,000	9
	ユ ー ロ 計	9,010 ( 4,000)	905 (△ 3)	4,000	9
	香港		千香港ドル		千香港ドル
	LINK REIT	37,000	2,303	—	—
	小 計	37,000	2,303	—	—
	シンガポール		千シンガポールドル		千シンガポールドル
	CAPITALAND MALL TRUST	60,100	123	—	—
	ASCENDAS REAL ESTATE INV TRT	43,000 ( —)	115 (△ 1)	—	—
	CAPITALAND COMMERCIAL TRUST	76,100 ( 31,872)	125 ( 52)	—	—
	CAPITACOMMERCIAL TRUST RIGHTS	— ( 31,872)	— ( 43)	— (31,872)	— ( 8)
	SUNTEC REIT	57,000 ( —)	106 (△ 3)	—	—
	小 計	236,200 ( 63,744)	471 ( 91)	— (31,872)	— ( 8)
	オーストラリア		千豪ドル		千豪ドル
	MIRVAC GROUP	90,000	213	—	—
	GPT GROUP	24,000	116	—	—
	LENLEASE GROUP	8,000	135	—	—
	STOCKLAND TRUST GROUP	47,000	209	—	—
	DEXUS	22,000	216	—	—
	GOODMAN GROUP	40,000	332	—	—
SCENTRE GROUP	94,000	404	—	—	
WESTFIELD CORP	55,000	451	12,000	95	
VICINITY CENTRES	44,296	120	—	—	
小 計	424,296	2,199	12,000	95	

\*金額は受け渡し代金。

\*金額の単位未満は切り捨て。

\* ( ) 内は分割、合併、有償増資などによる増減分で、上段の数字には含まれておりません。

\*銘柄コード等の変更があった銘柄は、別銘柄として掲載しております。

## 先物取引の種類別取引状況

種 類 別	買 建		売 建	
	新規買付額	決 済 額	新規売付額	決 済 額
外国 株式先物取引	百万円 78,491	百万円 78,841	百万円 -	百万円 -

\*単位未満は切り捨て。

\*外国の取引金額は、各月末（決算日の属する月については決算日）の対顧客電信売買相場の仲値により邦貨換算した金額の合計です。

## ○株式売買比率

(2017年4月1日～2018年4月2日)

## 株式売買金額の平均組入株式時価総額に対する割合

項 目	当 期
(a) 期中の株式売買金額	101,031,067千円
(b) 期中の平均組入株式時価総額	410,066,616千円
(c) 売買高比率 (a) / (b)	0.24

\* (b)は各月末現在の組入株式時価総額の平均。

## ○利害関係人との取引状況等

(2017年4月1日～2018年4月2日)

## 利害関係人との取引状況

区 分	買付額等 A			売付額等 C		
	うち利害関係人 との取引状況B	$\frac{B}{A}$		うち利害関係人 との取引状況D	$\frac{D}{C}$	
為替直物取引	百万円 2,260	百万円 2.4	%	百万円 425	百万円 1.4	%

利害関係人とは、投資信託及び投資法人に関する法律第11条第1項に規定される利害関係人であり、当ファンドに係る利害関係人とは野村信託銀行です。

## ○組入資産の明細

(2018年4月2日現在)

## 外国株式

銘柄	期首(前期末)		当 期 末		業 種 等
	株 数	株 数	評 価 額		
			外貨建金額	邦貨換算金額	
(アメリカ)	百株	百株	千米ドル	千円	
AFLAC INC	400	924	4,043	429,815	保険
AGCO CORP	63	78	505	53,769	機械
AES CORP	650	740	841	89,438	独立系発電事業者・エネルギー販売業者
AT & T INC	5,980	7,144	25,468	2,707,286	各種電気通信サービス
ABBOTT LABORATORIES	1,680	2,012	12,055	1,281,542	ヘルスケア機器・用品
ABBVIE INC	1,585	1,858	17,585	1,869,388	バイオテクノロジー
ACTIVISION BLIZZARD INC	577	840	5,666	602,363	ソフトウェア
ACUITY BRANDS INC	43	50	695	73,979	電気設備
ADOBE SYSTEMS INC.	486	574	12,418	1,320,045	ソフトウェア
ADVANCE AUTO PARTS	71	83	983	104,595	専門小売り
ADVANCED MICRO DEVICES	780	900	904	96,148	半導体・半導体製造装置
AETNA INC	343	381	6,438	684,455	ヘルスケア・プロバイダー/ヘルスケア・サービス
AFFILIATED MANAGERS GROUP	52	65	1,232	130,990	資本市場
AGILENT TECHNOLOGIES INC	312	365	2,441	259,568	ライフサイエンス・ツール/サービス
AIR PRODUCTS	199	251	3,991	424,312	化学
AKAMAI TECHNOLOGIES	166	191	1,355	144,112	インターネットソフトウェア・サービス
ALBEMARLE CORP	111	122	1,131	120,270	化学
ALEXION PHARMACEUTICALS INC	216	263	2,931	311,607	バイオテクノロジー
ALIGN TECHNOLOGY INC	71	88	2,225	236,518	ヘルスケア機器・用品
ALLEGHANY CORP	15	17	1,056	112,341	保険
ALLIANCE DATA SYSTEMS CORP	49	59	1,268	134,857	情報技術サービス
ALLIANT ENERGY CORP	229	253	1,033	109,888	電力
ALLSTATE CORP	361	411	3,896	414,174	保険
ALLY FINANCIAL INC	421	527	1,430	152,094	消費者金融
ALNYLAM PHARMACEUTICALS INC	—	99	1,179	125,337	バイオテクノロジー
ALPHABET INC-CL C	302	365	37,742	4,012,067	インターネットソフトウェア・サービス
ALPHABET INC-CL A	288	346	35,978	3,824,502	インターネットソフトウェア・サービス
ALTRIA GROUP INC	1,901	2,223	13,853	1,472,652	タバコ
AMAZON.COM INC	393	476	68,907	7,324,905	インターネット販売・通信販売
AMERCO	6	6	234	24,945	陸運・鉄道
AMEREN CORPORATION	229	287	1,625	172,767	総合公益事業
AMERICAN AIRLINES GROUP INC	125	146	758	80,640	旅客航空輸送業
AMERICAN ELECTRIC POWER	482	573	3,930	417,781	電力
AMERICAN EXPRESS CO	752	862	8,040	854,730	消費者金融
AMERICAN FINANCIAL GROUP INC	—	84	942	100,203	保険
AMERICAN INTL GROUP	1,003	1,052	5,724	608,565	保険
AMERICAN WATER WORKS CO INC	168	208	1,708	181,592	水道
AMERISOURCEBERGEN CORP	156	192	1,655	175,951	ヘルスケア・プロバイダー/ヘルスケア・サービス
AMERIPRISE FINANCIAL INC	150	173	2,559	272,060	資本市場
AMETEK INC	219	268	2,035	216,426	電気設備
AMGEN INC	725	785	13,382	1,422,578	バイオテクノロジー
AMPHENOL CORP-CL A	304	359	3,092	328,686	電子装置・機器・部品
ANADARKO PETE	536	633	3,823	406,486	石油・ガス・消耗燃料
ANALOG DEVICES INC	357	433	3,945	419,452	半導体・半導体製造装置
ANDEAVOR	—	177	1,779	189,204	石油・ガス・消耗燃料
ANSYS INC	83	99	1,551	164,895	ソフトウェア
ANTERO RESOURCES CORP	147	270	535	56,971	石油・ガス・消耗燃料
ANTHEM INC	257	297	6,531	694,317	ヘルスケア・プロバイダー/ヘルスケア・サービス

銘柄	期首(前期末)		当 期 末		業 種 等
	株 数	株 数	評 価 額		
			外貨建金額	邦貨換算金額	
(アメリカ)	百株	百株	千米ドル	千円	
APACHE CORPORATION	366	439	1,689	179,569	石油・ガス・消耗燃料
APPLE INC	5,189	5,967	100,114	10,642,152	コンピュータ・周辺機器
APPLIED MATERIALS	1,058	1,236	6,873	730,641	半導体・半導体製造装置
ARAMARK	232	286	1,131	120,269	ホテル・レストラン・レジャー
ARCHER DANIELS MIDLAND	549	644	2,793	296,898	食品
ARCONIC INC	436	516	1,188	126,376	航空宇宙・防衛
ARISTA NETWORKS INC	—	56	1,439	153,060	通信機器
ARROW ELECTRS INC	89	105	808	85,965	電子装置・機器・部品
ASHLAND GLOBAL HOLDINGS INC	58	—	—	—	化学
ASSURANT INC	52	63	575	61,216	保険
ATMOS ENERGY CORP	105	117	985	104,770	ガス
AUTODESK INC.	189	227	2,850	303,025	ソフトウェア
AUTOLIV INC	84	97	1,415	150,480	自動車部品
AUTOMATIC DATA PROCESS	436	514	5,832	620,034	情報技術サービス
AUTONATION INC	71	71	332	35,306	専門小売り
AUTOZONE	27	32	2,101	223,416	専門小売り
AVERY DENNISON CORP	87	99	1,051	111,814	容器・包装
AVNET	122	150	626	66,586	電子装置・機器・部品
BB&T CORPORATION	795	913	4,751	505,058	銀行
BAKER HUGHES	383	—	—	—	エネルギー設備・サービス
BAKER HUGHES, A GE CO,LLC	—	473	1,313	139,627	エネルギー設備・サービス
BALL CORP	158	397	1,576	167,580	容器・包装
BANK OF AMERICA CORP	9,841	11,525	34,563	3,674,097	銀行
BANK OF NEWYORK MELLON CORP	1,021	1,197	6,168	655,673	資本市場
BARD (C R)	69	—	—	—	ヘルスケア機器・用品
BAXTER INTERNATIONAL INC.	471	571	3,713	394,775	ヘルスケア機器・用品
B/E AEROSPACE INC	101	—	—	—	航空宇宙・防衛
BECTON, DICKINSON	205	309	6,711	713,400	ヘルスケア機器・用品
BED BATH & BEYOND	156	—	—	—	専門小売り
WR BERKLEY CORP	99	115	836	88,872	保険
BERKSHIRE HATHAWAY INC CL B	1,192	1,478	29,483	3,134,058	各種金融サービス
BEST BUY COMPANY INC	284	319	2,232	237,333	専門小売り
BIOMARIN PHARMACEUTICAL INC	168	202	1,637	174,078	バイオテクノロジー
BIOGEN INC	212	247	6,768	719,526	バイオテクノロジー
BLACKROCK INC	118	138	7,508	798,125	資本市場
H & R BLOCK INC	224	235	597	63,475	各種消費者サービス
BOEING CO	571	658	21,594	2,295,460	航空宇宙・防衛
BOOKING HOLDINGS INC	—	56	11,837	1,258,317	インターネット販売・通信販売
BORGWARNER INC	213	236	1,185	126,010	自動車部品
BOSTON SCIENTIFIC CORP	1,314	1,611	4,401	467,853	ヘルスケア機器・用品
BRIGHTHOUSE FINANCIAL INC	—	102	524	55,730	保険
BRISTOL MYERS SQUIBB	1,630	1,908	12,068	1,282,839	医薬品
BROADRIDGE FINANCIAL SOLUTIONS INC	114	130	1,425	151,580	情報技術サービス
BROWN-FORMAN CORP-CL B	200	285	1,550	164,807	飲料
CBS CORP-CL B	374	400	2,055	218,510	メディア
CBOE GLOBAL MARKETS INC	—	122	1,392	147,971	資本市場
CBRE GROUP INC	296	355	1,676	178,191	不動産管理・開発
CDK GLOBAL INC	128	146	924	98,302	ソフトウェア
CDW CORPORATION	140	182	1,279	136,025	電子装置・機器・部品
CF INDUSTRIES HOLDINGS INC	229	264	996	105,882	化学
C.H.ROBINSON WORLDWIDE INC	136	155	1,452	154,401	航空貨物・物流サービス
CIGNA CORP	251	284	4,763	506,393	ヘルスケア・プロバイダー/ヘルスケア・サービス
CIT GROUP INC	194	164	844	89,780	銀行
CME GROUP INC	332	398	6,437	684,279	資本市場

銘柄	期首(前期末)		当期		期末		業種等
	株数	株数	評価額		外貨建金額	邦貨換算金額	
			千株	千円			
(アメリカ)	百株	百株	千ドル	千円			
CMS ENERGY CORP	273	330	1,494	158,872			総合公益事業
CSX CORP	903	978	5,448	579,168			陸運・鉄道
CVS HEALTH CORP	1,041	1,183	7,359	782,308			食品・生活必需品小売り
CA INC	309	348	1,179	125,404			ソフトウェア
CABOT OIL & GAS CORP	457	533	1,278	135,865			石油・ガス・消耗燃料
CADENCE DESIGN SYS INC	268	321	1,180	125,467			ソフトウェア
CALPINE CORP	347	—	—	—			独立系発電事業者・エネルギー販売業者
CAMPBELL SOUP CO	191	216	935	99,443			食品
CAPITAL ONE FINANCIAL CORP	472	557	5,337	567,341			消費者金融
CARDINAL HEALTH INC	310	363	2,275	241,862			ヘルスケア・プロバイダー/ヘルスケア・サービス
CARMAX INC	183	204	1,263	134,318			専門小売り
CARNIVAL CORP	332	411	2,695	286,514			ホテル・レストラン・レジャー
CATERPILLAR INC DEL	572	688	10,139	1,077,854			機械
CELANESE CORP-SERIES A	135	155	1,553	165,111			化学
CELGENE CORP	756	911	8,127	863,903			バイオテクノロジー
CENTENE CORP	168	198	2,116	224,933			ヘルスケア・プロバイダー/ヘルスケア・サービス
CENTERPOINT ENERGY INC	384	452	1,238	131,650			総合公益事業
CENTURYLINK INC	522	1,080	1,775	188,773			各種電気通信サービス
CERNER CORP	301	342	1,983	210,856			ヘルスケア・テクノロジー
CHARTER COMMUNICATIONS INC-A	211	217	6,765	719,217			メディア
CHEMOURS CO/THE	—	206	1,003	106,664			化学
CHENIERE ENERGY INC	195	243	1,298	138,066			石油・ガス・消耗燃料
CHEVRON CORP	1,839	2,210	25,202	2,679,061			石油・ガス・消耗燃料
CHIPOTLE MEXICAN GRILL INC	27	28	933	99,261			ホテル・レストラン・レジャー
CHURCH & DWIGHT CO INC	257	287	1,445	153,638			家庭用品
CIMAREX ENERGY CO	90	106	991	105,353			石油・ガス・消耗燃料
CINCINNATI FINANCIAL CORP	155	184	1,366	145,246			保険
CISCO SYSTEMS	4,890	5,753	24,674	2,622,911			通信機器
CINTAS CORP	78	107	1,825	194,019			商業サービス・用品
CITIGROUP	2,776	3,077	20,769	2,207,824			銀行
CITIZENS FINANCIAL GROUP	504	578	2,426	257,930			銀行
CITRIX SYSTEMS INC	149	173	1,605	170,658			ソフトウェア
CLOROX CO	124	150	1,996	212,243			家庭用品
COACH INC	279	—	—	—			繊維・アパレル・贅沢品
COCA COLA CO	3,992	4,712	20,464	2,175,346			飲料
COGNEX CORP	—	192	998	106,109			電子装置・機器・部品
COGNIZANT TECH SOLUTIONS CORP	587	680	5,474	581,886			情報技術サービス
COLGATE PALMOLIVE CO.	825	967	6,931	736,813			家庭用品
COMCAST CORP-CL A	4,644	5,431	18,557	1,972,686			メディア
COMERICA INC	162	204	1,956	208,026			銀行
COMMSCOPE HOLDING CO INC	—	228	911	96,872			通信機器
COMPUTER SCIENCES CORP	138	—	—	—			情報技術サービス
CONAGRA BRANDS INC	400	472	1,740	185,040			食品
CONCHO RESOURCES INC	142	172	2,585	274,857			石油・ガス・消耗燃料
CONOCOPHILLIPS	1,211	1,377	8,164	867,857			石油・ガス・消耗燃料
CONSOLIDATED EDISON INC	293	359	2,798	297,432			総合公益事業
CONSTELLATION BRANDS INC-A	171	198	4,519	480,439			飲料
CONTINENTAL RESOURCES INC/OK	94	114	672	71,436			石油・ガス・消耗燃料
THE COOPER COMPANIES, INC.	47	56	1,288	136,935			ヘルスケア機器・用品
CORNING INC	907	1,001	2,790	296,660			電子装置・機器・部品
COSTCO WHOLESALE CORPORATION	426	510	9,609	1,021,535			食品・生活必需品小売り
COSTAR GROUP INC	32	41	1,490	158,452			専門サービス
COTY INC-CL A	476	550	1,006	106,990			パーソナル用品
CROWN HOLDINGS INC	131	145	735	78,223			容器・包装

銘柄	期首(前期末)		当 期 末		業 種 等
	株 数	株 数	評 価 額		
			外貨建金額	邦貨換算金額	
(アメリカ)	百株	百株	千米ドル	千円	
CUMMINS INC	156	180	2,917	310,143	機械
DR HORTON INC	336	420	1,841	195,728	家庭用耐久財
DTE ENERGY COMPANY	170	206	2,150	228,613	総合公益事業
DXC TECHNOLOGY CO	—	333	3,347	355,855	情報技術サービス
DANAHER CORP	609	732	7,167	761,853	ヘルスケア機器・用品
DARDEN RESTAURANTS INC	118	143	1,219	129,587	ホテル・レストラン・レジャー
DAVITA INC	157	175	1,153	122,664	ヘルスケア・プロバイダー/ヘルスケア・サービス
DEERE & COMPANY	258	314	4,877	518,430	機械
DELL TECHNOLOGIES INC-CL V	217	233	1,705	181,325	ソフトウェア
DELTA AIR LINES INC	177	201	1,101	117,108	旅客航空輸送業
DENTSPLY SIRONA INC	220	272	1,368	145,464	ヘルスケア機器・用品
DEVON ENERGY CORP	458	573	1,821	193,632	石油・ガス・消耗燃料
DEXCOM INC	83	—	—	—	ヘルスケア機器・用品
DIAMONDBACK ENERGY INC	85	104	1,315	139,870	石油・ガス・消耗燃料
DICK S SPORTING GOODS INC	82	—	—	—	専門小売り
DISNEY (WALT) CO	1,473	1,759	17,667	1,878,044	メディア
DISCOVER FINANCIAL SERVICES	385	428	3,078	327,255	消費者金融
DISCOVERY COMMUNICATIONS INC	143	193	413	43,965	メディア
DISCOVERY COMMUNICATIONS-C	212	353	689	73,310	メディア
DISH NETWORK CORP-A	218	251	951	101,095	メディア
DOLLAR GENERAL CORP	271	312	2,918	310,264	複合小売り
DOLLAR TREE INC	227	280	2,657	282,460	複合小売り
DOMINION ENERGY INC	613	747	5,037	535,435	総合公益事業
DOMINOS PIZZA INC	46	52	1,230	130,840	ホテル・レストラン・レジャー
DOVER CORP	153	181	1,777	188,978	機械
DOW CHEM CO	1,095	—	—	—	化学
DOWDUPONT INC	—	2,725	17,360	1,845,471	化学
DR PEPPER SNAPPLE GROUP INC	178	211	2,497	265,518	飲料
DU PONT E I DE NEMOURS	849	—	—	—	化学
DUKE ENERGY CORP	673	819	6,344	674,451	電力
DUN & BRADSTREET CORP	36	—	—	—	専門サービス
EOG RESOURCES INC	563	676	7,116	756,457	石油・ガス・消耗燃料
EQT CORP	165	282	1,339	142,418	石油・ガス・消耗燃料
E*TRADE FINANCIAL CORP	256	307	1,701	180,825	資本市場
EAST WEST BANCORP INC	—	162	1,013	107,697	銀行
EASTMAN CHEMICAL CO.	141	171	1,805	191,915	化学
EATON VANCE CORP	117	138	768	81,664	資本市場
EBAY INC	1,023	1,157	4,655	494,908	インターネットソフトウェア・サービス
ECOLAB INC	257	303	4,153	441,487	化学
EDGEWELL PERSONAL CARE CO	58	—	—	—	パーソナル用品
EDISON INTERNATIONAL	317	368	2,342	249,027	電力
EDWARDS LIFESCIENCES CORP	211	249	3,474	369,291	ヘルスケア機器・用品
ELECTRONIC ARTS	290	361	4,376	465,250	ソフトウェア
EMERSON ELEC	630	745	5,088	540,891	電気設備
ENBRIDGE INC	666	—	—	—	石油・ガス・消耗燃料
ENTERGY CORP	171	210	1,654	175,860	電力
ENVISION HEALTHCARE CORP	116	149	572	60,868	ヘルスケア・プロバイダー/ヘルスケア・サービス
EQUIFAX INC	117	139	1,637	174,072	専門サービス
EVERSOURCE ENERGY	307	363	2,138	227,354	電力
EXELON CORPORATION	905	1,107	4,318	459,046	電力
EXPEDIA GROUP INC	117	144	1,589	169,006	インターネット販売・通信販売
EXPEDITORS INTERNATIONAL WASH INC	177	213	1,348	143,323	航空貨物・物流サービス
EXPRESS SCRIPTS HOLDING INC-COMMON	604	661	4,566	485,385	ヘルスケア・プロバイダー/ヘルスケア・サービス
EXXON MOBIL CORP	4,037	4,928	36,767	3,908,417	石油・ガス・消耗燃料

銘柄	期首(前期末)		当 期 末		業 種 等
	株 数	株 数	評 価 額		
			外貨建金額	邦貨換算金額	
(アメリカ)	百株	百株	千円ドル	千円	
FLIR SYSTEMS INC	127	156	780	82,930	電子装置・機器・部品
FMC CORP	132	148	1,133	120,462	化学
FACEBOOK INC-A	2,279	2,773	44,309	4,710,128	インターネットソフトウェア・サービス
FASTENAL CO	276	341	1,861	197,879	商社・流通業
FEDEX CORPORATION	246	297	7,148	759,840	航空貨物・物流サービス
F5 NETWORKS INC	62	73	1,055	112,215	通信機器
FIDELITY NATIONAL INFORMATION	303	384	3,697	393,088	情報技術サービス
FNF GROUP	244	299	1,196	127,198	保険
FIFTH THIRD BANCORP	737	813	2,581	274,389	銀行
FIRST DATA CORP- CLASS A	302	490	784	83,339	情報技術サービス
FIRST REPUBLIC BANK/CA	145	185	1,713	182,122	銀行
FISERV INC	207	480	3,422	363,852	情報技術サービス
FIRSTENERGY CORP	418	520	1,768	187,993	電力
FLEETCOR TECHNOLOGIES INC	88	102	2,065	219,562	情報技術サービス
FLUOR CORP	139	164	938	99,752	建設・土木
FLOWSERVE CORP	122	150	649	69,089	機械
FOOT LOCKER INC	134	-	-	-	専門小売り
FORD MOTOR COMPANY	3,630	4,310	4,775	507,633	自動車
FORTINET INC	139	170	910	96,824	ソフトウェア
FORTIVE CORP	295	369	2,860	304,069	機械
FORTUNE BRANDS HOME & SECURITY INC	153	171	1,007	107,046	建設関連製品
FRANKLIN RESOURCES INC	359	397	1,376	146,353	資本市場
FREEPORT-MCMORAN INC	1,241	1,570	2,758	293,227	金属・鉱業
FRONTIER COMMUNICATIONS CO	1,140	-	-	-	各種電気通信サービス
ARTHUR J GALLAGHER & CO	166	214	1,470	156,348	保険
GAP INC	229	271	845	89,878	専門小売り
GARTNER INC	81	100	1,176	125,030	情報技術サービス
GENERAL DYNAMICS	253	292	6,463	687,073	航空宇宙・防衛
GENERAL ELEC CO	8,614	10,100	13,614	1,447,253	コングロマリット
GENERAL MILLS	580	650	2,928	311,342	食品
GENERAL MOTORS CO	1,344	1,498	5,443	578,668	自動車
GENUINE PARTS CO	144	172	1,545	164,259	販売
GILEAD SCIENCES INC	1,285	1,510	11,383	1,210,107	バイオテクノロジー
GLOBAL PAYMENTS INC	146	189	2,107	224,051	情報技術サービス
GOLDMAN SACHS GROUP	349	415	10,462	1,112,138	資本市場
GOODYEAR TIRE & RUBBER CO	248	283	752	79,960	自動車部品
WR GRACE & CO	67	83	508	54,022	化学
GRAINGER(W.W.) INC	55	62	1,750	186,032	商社・流通業
HCA HEALTHCARE INC	286	333	3,230	343,359	ヘルスケア・プロバイダー/ヘルスケア・サービス
HD SUPPLY HOLDINGS INC	-	229	868	92,356	商社・流通業
HP INC	1,670	1,942	4,256	452,504	コンピュータ・周辺機器
HALLIBURTON CO	846	1,023	4,801	510,448	エネルギー設備・サービス
HANESBRANDS INC	377	433	797	84,783	繊維・アパレル・贅沢品
HARLEY-DAVIDSON INC	168	194	831	88,427	自動車
HARRIS CORP	119	135	2,177	231,444	航空宇宙・防衛
HARTFORD FINANCIAL SERVICES	359	424	2,184	232,206	保険
HASBRO INC	107	126	1,062	112,909	レジャー用品
HELMERICH & PAYNE	106	128	851	90,564	エネルギー設備・サービス
JACK HENRY & ASSOCIATES INC	-	88	1,064	113,141	情報技術サービス
HERSHEY CO/THE	137	166	1,642	174,622	食品
HESS CORP	274	319	1,614	171,650	石油・ガス・消耗燃料
HEWLETT PACKARD ENTERPRISE	1,632	1,860	3,262	346,797	コンピュータ・周辺機器
HILTON WORLDWIDE HOLDINGS INC	189	220	1,732	184,188	ホテル・レストラン・レジャー
HOLLYFRONTIER CORP	166	197	962	102,318	石油・ガス・消耗燃料

銘柄	期首(前期末)		当 期 末		業 種 等
	株 数	株 数	評 価 額		
			外貨建金額	邦貨換算金額	
(アメリカ)	百株	百株	千米ドル	千円	
HOLOGIC INC	247	311	1,161	123,509	ヘルスケア機器・用品
HOME DEPOT	1,187	1,359	24,222	2,574,885	専門小売り
HONEYWELL INTERNATIONAL INC	706	844	12,196	1,296,503	コングロマリット
HORMEL FOODS CORP	273	328	1,125	119,661	食品
HUMANA INC	146	166	4,478	476,086	ヘルスケア・プロバイダー/ヘルスケア・サービス
HUNT J B TRANSPORT SVCS INC	87	98	1,148	122,039	陸運・鉄道
HUNTINGTON BANCSHARES INC	1,070	1,260	1,902	202,246	銀行
HUNTINGTON INGALLS INDUSTRIE	46	51	1,319	140,287	航空宇宙・防衛
IAC/INTERACTIVE CORP	—	91	1,423	151,271	インターネットソフトウェア・サービス
IPG PHOTONICS CORP	—	42	980	104,194	電子装置・機器・部品
IDEX CORP	—	85	1,211	128,764	機械
IDEXX LABORATORIES INC	86	102	1,952	207,516	ヘルスケア機器・用品
ILLINOIS TOOL WORKS INC	305	358	5,608	596,175	機械
ILLUMINA INC	142	170	4,019	427,234	ライフサイエンス・ツール/サービス
INCYTE CORP	167	212	1,766	187,789	バイオテクノロジー
INGREDION INC	68	84	1,082	115,115	食品
INTEL CORP	4,617	5,445	28,357	3,014,408	半導体・半導体製造装置
INTERCONTINENTAL EXCHANGE INC	584	685	4,967	528,058	資本市場
INTERNATIONAL BUSINESS MACHINES	880	1,024	15,711	1,670,103	情報技術サービス
INTERNATIONAL FLAVORS & FRAGRANCE	76	87	1,191	126,615	化学
IP(INTERNATIONAL PAPER CO)	376	445	2,377	252,742	容器・包装
INTERPUBLIC GROUP	392	443	1,020	108,450	メディア
INTUIT INC	235	280	4,853	515,958	ソフトウェア
INTUITIVE SURGICAL INC	37	131	5,416	575,755	ヘルスケア機器・用品
IQVIA HOLDINGS INC	—	155	1,520	161,650	ライフサイエンス・ツール/サービス
JPMORGAN CHASE & CO	3,484	4,035	44,372	4,716,838	銀行
JACOBS ENGINEERING GROUP INC	123	141	834	88,655	建設・土木
JOHNSON & JOHNSON	2,648	3,124	40,034	4,255,620	医薬品
JONES LANG LASALLE INC	47	54	943	100,246	不動産管理・開発
JUNIPER NETWORKS INC	335	424	1,031	109,658	通信機器
KLA TENCOR CORP	150	183	1,994	212,056	半導体・半導体製造装置
KANSAS CITY SOUTHERN	106	118	1,296	137,789	陸運・鉄道
KELLOGG CO	255	302	1,963	208,699	食品
KEYCORP	1,028	1,240	2,424	257,692	銀行
KIMBERLY-CLARK CORP	350	409	4,504	478,808	家庭用品
KINDER MORGAN INC	1,858	2,330	3,508	373,004	石油・ガス・消耗燃料
KNIGHT-SWIFT TRANSPORTATION HOLDINGS INC	—	143	657	69,939	陸運・鉄道
KOHL'S CORP	172	196	1,283	136,488	複合小売り
KRAFT HEINZ CO/THE	595	702	4,372	464,824	食品
KROGER CO	860	1,009	2,415	256,772	食品・生活必需品小売り
L BRANDS, INC	240	270	1,031	109,666	専門小売り
LKQ CORP	300	363	1,377	146,437	販売
L3 TECHNOLOGIES INC	72	90	1,872	198,993	航空宇宙・防衛
LABORATORY CRP OF AMER HLDGS	98	118	1,908	202,889	ヘルスケア・プロバイダー/ヘルスケア・サービス
LAM RESEARCH	160	188	3,819	406,003	半導体・半導体製造装置
LAS VEGAS SANDS CORP	421	465	3,343	355,398	ホテル・レストラン・レジャー
ESTEE LAUDER COMPANIES-CL A	214	262	3,922	416,979	パーソナル用品
LEAR CORP	69	77	1,432	152,316	自動車部品
LEGGETT & PLATT INC	134	159	705	74,975	家庭用耐久財
LEIDOS HOLDINGS INC	—	161	1,052	111,927	情報技術サービス
LENNAR CORP-A	201	326	1,921	204,249	家庭用耐久財
LENNOX INTERNATIONAL INC	—	45	919	97,760	建設関連製品
LEUCADIA NATIONAL CORP	322	366	831	88,432	各種金融サービス
LEVEL 3 COMMUNICATIONS INC	301	—	—	—	各種電気通信サービス



銘柄	期首(前期末)		当 期 末		業 種 等
	株 数	株 数	評 価 額		
			外貨建金額	邦貨換算金額	
(アメリカ)	百株	百株	千米ドル	千円	
LIBERTY BROADBAND CORP-C	101	124	1,062	112,949	メディア
LIBERTY INTERACTIVE CORPORATION QVC GR-A	423	532	1,339	142,340	インターネット販売・通信販売
LIBERTY SIRIUSXM GROUP	98	98	405	43,121	メディア
LIBERTY SIRIUS GROUP-C	193	197	804	85,544	メディア
LIBERTY MEDIA CORP-LIBERTY-C	-	224	691	73,457	メディア
ELI LILLY & CO.	969	1,157	8,951	951,566	医薬品
LINCOLN NATIONAL CORP	223	258	1,884	200,369	保険
LIVE NATION ENTERTAINMENT IN	-	161	678	72,119	メディア
LOCKHEED MARTIN	257	301	10,175	1,081,610	航空宇宙・防衛
LOEWS CORP	277	333	1,656	176,033	保険
LOWES COS INC	849	960	8,424	895,471	専門小売り
LULULEMON ATHLETICA INC	106	121	1,078	114,628	繊維・アパレル・贅沢品
M & T BANK CORP	137	157	2,894	307,680	銀行
MGM RESORTS INTERNATIONAL	449	535	1,873	199,160	ホテル・レストラン・レジャー
MSCI INC	85	104	1,554	165,242	資本市場
MACQUARIE INFRASTRUCTURE CORPORATION	76	95	350	37,293	運送インフラ
MACYS INC	304	359	1,067	113,492	複合小売り
MANPOWERGROUP INC	62	80	920	97,881	専門サービス
MARATHON OIL CORP	812	990	1,596	169,747	石油・ガス・消耗燃料
MARATHON PETROLEUM CORP	510	563	4,116	437,540	石油・ガス・消耗燃料
MARKEL CORP	13	16	1,907	202,768	保険
MARSH & MCLENNAN COS	495	593	4,897	520,613	保険
MARRIOTT INTERNATIONAL-CLA	322	362	4,922	523,259	ホテル・レストラン・レジャー
MARTIN MARIETTA MATERIALS	59	75	1,554	165,269	建設資材
MASCO CORP	329	357	1,443	153,466	建設関連製品
MASTERCARD INC	939	1,094	19,162	2,036,974	情報技術サービス
MATTEL INC	334	400	526	55,913	レジャー用品
MAXIM INTEGRATED PRODUCTS	270	329	1,981	210,605	半導体・半導体製造装置
MCCORMICK & CO INC.	113	139	1,478	157,198	食品
MCDONALD'S CORP	810	929	14,527	1,544,294	ホテル・レストラン・レジャー
MCKESSON CORP	218	238	3,352	356,392	ヘルスケア・プロバイダー/ヘルスケア・サービス
MEAD JOHNSON NUTRITION CO	178	-	-	-	食品
MEDNAX INC	91	-	-	-	ヘルスケア・プロバイダー/ヘルスケア・サービス
MELCO RESORTS & ENTERT-ADR	184	283	820	87,180	ホテル・レストラン・レジャー
MERCADOLIBRE INC	39	49	1,774	188,663	インターネットソフトウェア・サービス
MERCK & CO INC	2,686	3,173	17,283	1,837,218	医薬品
METLIFE INC	914	1,025	4,703	500,005	保険
METTLER-TOLEDO INTL	26	30	1,730	183,988	ライフサイエンス・ツール/サービス
MICROSOFT CORP	7,189	8,519	77,752	8,265,134	ソフトウェア
MICROCHIP TECHNOLOGY	206	267	2,439	259,298	半導体・半導体製造装置
MICRON TECHNOLOGY	1,009	1,337	6,971	741,029	半導体・半導体製造装置
MIDDLEBY CORP	57	65	804	85,532	機械
MOHAWK INDUSTRIES	59	72	1,685	179,212	家庭用耐久財
MOLSON COORS BREWING CO-B	179	220	1,657	176,166	飲料
MONDELEZ INTERNATIONAL INC	1,508	1,731	7,223	767,854	食品
MONSANTO CO	428	515	6,009	638,813	化学
MONSTER BEVERAGE CORP	384	454	2,597	276,096	飲料
MOODYS CORP	168	202	3,258	346,353	資本市場
MORGAN STANLEY	1,372	1,580	8,525	906,279	資本市場
MOSAIC CO/THE	312	394	956	101,689	化学
MOTOROLA SOLUTIONS INC	145	190	2,000	212,674	通信機器
MURPHY OIL CORP	167	-	-	-	石油・ガス・消耗燃料
NVR INC	-	3	1,108	117,865	家庭用耐久財
NASDAQ INC	111	140	1,207	128,312	資本市場

銘柄	期首(前期末)		当期		期末		業種等
	株数	株数	評価額				
			外貨建金額	邦貨換算金額			
(アメリカ)	百株	百株	千米ドル	千円			
NATIONAL OILWELL VARCO INC	365	442	1,627	172,950			エネルギー設備・サービス
NAVIENT CORP	299	—	—	—			消費者金融
NETAPP INC	267	300	1,850	196,729			コンピュータ・周辺機器
NETFLIX INC	419	504	14,888	1,582,657			インターネット販売・通信販売
HONGKONG LAND HOLDINGS LTD	1,140	1,430	985	104,734			不動産管理・開発
JARDINE MATHESON HLDGS LTD	241	255	1,571	167,030			コングロマリット
JARDINE STRATEGIC HLDGS LTD	220	266	1,019	108,409			コングロマリット
NEW YORK COMMUNITY BANCORP	471	560	729	77,564			貯蓄・抵当・不動産金融
NEWELL BRANDS INC	422	565	1,439	153,031			家庭用耐久財
NEWFIELD EXPLORATION CO	188	229	559	59,444			石油・ガス・消耗燃料
NEWMONT MINING CORP HOLDINGS CO	510	612	2,391	254,172			金属・鉱業
NEWS CORP/NEW-CL A-W/I	374	460	726	77,258			メディア
NEXTERA ENERGY INC	452	549	8,966	953,172			電力
NIKE INC-B	1,292	1,531	10,171	1,081,279			繊維・アパレル・贅沢品
NISOURCE INC	303	382	913	97,090			総合公益事業
NOBLE ENERGY INC	407	518	1,569	166,842			石油・ガス・消耗燃料
NORDSTROM INC	127	150	726	77,189			複合小売り
NORFOLK SOUTHERN CORP	280	335	4,548	483,519			陸運・鉄道
NORTHERN TRUST CORP	207	247	2,547	270,779			資本市場
NORTHROP GRUMMAN CORP	162	193	6,751	717,735			航空宇宙・防衛
NUANCE COMMUNICATIONS INC	250	—	—	—			ソフトウェア
NUCOR CORP	306	366	2,235	237,675			金属・鉱業
NVIDIA CORP	521	705	16,345	1,737,539			半導体・半導体製造装置
OGC ENERGY CORP	196	225	737	78,377			電力
OREILLY AUTOMOTIVE INC,	92	98	2,444	259,809			専門小売り
OCCIDENTAL PETE CORP	747	896	5,820	618,710			石油・ガス・消耗燃料
OLD DOMINION FREIGHT LINE	—	69	1,014	107,798			陸運・鉄道
OMNICOM GROUP	230	268	1,947	207,025			メディア
ONEOK INC	198	436	2,481	263,805			石油・ガス・消耗燃料
ORACLE CORPORATION	3,001	3,645	16,675	1,772,645			ソフトウェア
OWENS CORNING INC	—	124	996	105,976			建設関連製品
PG&E CORP	496	585	2,569	273,180			電力
PNC FINANCIAL	470	550	8,318	884,224			銀行
PPG INDUSTRIES	257	299	3,336	354,706			化学
PPL CORPORATION	668	815	2,305	245,089			電力
PVH CORP	80	90	1,362	144,873			繊維・アパレル・贅沢品
PACCAR	341	415	2,746	291,905			機械
PACKAGING CORP OF AMERICA	88	109	1,228	130,582			容器・包装
PALO ALTO NETWORKS INC	90	107	1,942	206,462			通信機器
PARKER HANNIFIN CORP	127	157	2,685	285,433			機械
PARSLEY ENERGY INC-CLASS A	217	261	756	80,430			石油・ガス・消耗燃料
PATTERSON COS INC	87	—	—	—			ヘルスケア・プロバイダー/ヘルスケア・サービス
PAYCHEX INC	315	374	2,303	244,858			情報技術サービス
PAYPAL HOLDINGS INC	1,062	1,332	10,105	1,074,255			情報技術サービス
PEOPLES UNITED FINANCIAL INC	305	410	765	81,325			銀行
PEPSICO INC	1,397	1,656	18,075	1,921,398			飲料
PFIZER INC	5,910	6,937	24,619	2,617,043			医薬品
PHILIP MORRIS INTERNATIONAL	1,511	1,808	17,971	1,910,372			タバコ
PHILLIPS 66	450	505	4,843	514,912			石油・ガス・消耗燃料
PINNACLE WEST CAPITAL CORP	111	124	989	105,185			電力
PIONEER NATURAL RESOURCES CO	166	198	3,401	361,552			石油・ガス・消耗燃料
PLAINS GP HOLDINGS LP-CL A	140	190	413	43,928			石油・ガス・消耗燃料
POLARIS INDUSTRIES INC	62	71	813	86,431			レジャー用品
PRAXAIR INC	280	329	4,747	504,656			化学

銘柄	期首(前期末)		当期		業 種 等
	株 数	株 数	評 価 額		
			外貨建金額	邦貨換算金額	
(アメリカ)	百株	百株	千米ドル	千円	
T ROWE PRICE GROUP INC	239	285	3,077	327,100	資本市場
PRICELINE GROUP INC/THE	48	—	—	—	インターネット販売・通信販売
PRINCIPAL FINANCIAL GROUP	279	334	2,034	216,256	保険
PROCTER & GAMBLE CO	2,490	2,953	23,411	2,488,630	家庭用品
PROGRESSIVE CO	565	677	4,124	438,483	保険
PRUDENTIAL FINANCIAL INC	418	497	5,146	547,066	保険
PUBLIC SVC ENTERPRISE	487	597	2,999	318,828	総合公益事業
PULTEGROUP INC	289	293	864	91,849	家庭用耐久財
QORVO INC	127	142	1,000	106,341	半導体・半導体製造装置
QUALCOMM INC	1,441	1,720	9,530	1,013,094	半導体・半導体製造装置
QUEST DIAGNOSTICS INC	133	153	1,534	163,126	ヘルスケア・プロバイダー/ヘルスケア・サービス
QUINTILES IMS HOLDINGS INC	142	—	—	—	ライフサイエンス・ツール/サービス
RALPH LAUREN CORPORATION	58	68	760	80,813	繊維・アパレル・贅沢品
RANGE RESOURCES CORP	190	310	450	47,913	石油・ガス・消耗燃料
RAYMOND JAMES FINANCIAL INC	121	149	1,332	141,613	資本市場
RAYTHEON COMPANY	287	334	7,227	768,316	航空宇宙・防衛
RED HAT INC	178	203	3,035	322,626	ソフトウェア
REGENERON PHARMACEUTICALS	76	92	3,185	338,600	バイオテクノロジー
REGIONS FINANCIAL CORP	1,210	1,370	2,545	270,582	銀行
REINSURANCE GROUP OF AMERICA	63	72	1,108	117,865	保険
REPUBLIC SERVICES INC-CL A	229	276	1,827	194,310	商業サービス・用品
RESMED INC	141	169	1,664	176,898	ヘルスケア機器・用品
REYNOLDS AMERICAN INC	836	—	—	—	タバコ
RITE AID CORP	990	—	—	—	食品・生活必需品小売り
ROBERT HALF INTERNATIONAL INC	133	151	874	92,920	専門サービス
ROCKWELL AUTOMATION INC	124	146	2,543	270,354	電気設備
ROCKWELL COLLINS INC	128	192	2,589	275,223	航空宇宙・防衛
ROLLINS INC	—	120	612	65,093	商業サービス・用品
ROPER TECHNOLOGIES INC	99	119	3,351	356,257	コングロマリット
ROSS STORES INC	390	443	3,454	367,214	専門小売り
S&P GLOBAL INC	254	296	5,655	601,166	資本市場
SEI INVESTMENTS COMPANY	127	150	1,123	119,443	資本市場
SS&C TECHNOLOGIES HOLDINGS	—	198	1,062	112,898	ソフトウェア
SVB FINANCIAL GROUP	—	59	1,416	150,527	銀行
SABRE CORP	200	260	557	59,283	情報技術サービス
SALESFORCE.COM INC	624	794	9,234	981,597	ソフトウェア
SCANA CORP	129	141	529	56,281	総合公益事業
HENRY SCHEIN INC	76	174	1,169	124,312	ヘルスケア・プロバイダー/ヘルスケア・サービス
SCHLUMBERGER LTD	1,357	1,616	10,468	1,112,796	エネルギー設備・サービス
SCHWAB (CHARLES) CORP	1,167	1,409	7,357	782,133	資本市場
SCRIPPS NETWORKS INTER-CL A	78	—	—	—	メディア
SEALED AIR CORP	192	219	937	99,613	容器・包装
SEATTLE GENETICS INC	97	134	701	74,554	バイオテクノロジー
SEMPRA ENERGY	229	279	3,103	329,852	総合公益事業
SERVICENOW INC	157	202	3,342	355,264	ソフトウェア
SHERWIN-WILLIAMS	75	97	3,819	405,986	化学
SIGNATURE BANK	50	65	922	98,080	銀行
SIRIUS XM HOLDINGS INC	1,630	1,820	1,135	120,722	メディア
SKYWORKS SOLUTIONS INC	181	211	2,115	224,876	半導体・半導体製造装置
SMITH (A. O.) CORP	144	165	1,049	111,533	建設関連製品
JM SMUCKER CO/THE-NEW	113	135	1,674	177,960	食品
SNAP-ON INC	54	67	988	105,079	機械
SOUTHERN CO.	948	1,151	5,140	546,420	電力
SOUTHWEST AIRLINES	153	176	1,008	107,164	旅客航空輸送業

銘柄	期首(前期末)		当 期 末		業 種 等
	株 数	株 数	評 価 額		
			外貨建金額	邦貨換算金額	
(アメリカ)	百株	百株	千米ドル	千円	
SOUTHWESTERN ENERGY CO	468	—	—	—	石油・ガス・消耗燃料
SPECTRUM BRANDS HOLDINGS INC	26	26	269	28,660	家庭用品
SPIRIT AEROSYSTEMS HOLD-CL A	—	132	1,104	117,444	航空宇宙・防衛
SPLUNK INC	128	162	1,593	169,433	ソフトウェア
SPRINT CORP	750	900	439	46,686	無線通信サービス
SQUARE INC - A	—	319	1,569	166,835	情報技術サービス
STANLEY BLACK & DECKER INC	144	181	2,772	294,761	機械
STAPLES INC	620	—	—	—	専門小売り
STARBUCKS CORP	1,420	1,656	9,586	1,019,053	ホテル・レストラン・レジャー
STATE STREET CORP	372	435	4,338	461,156	資本市場
STEEL DYNAMICS	—	271	1,198	127,385	金属・鉱業
STERICYCLE INC	79	89	520	55,373	商業サービス・用品
STRYKER CORP	330	394	6,340	673,968	ヘルスケア機器・用品
SUNTRUST BKS INC.	469	547	3,721	395,626	銀行
SYMANTEC CORP	608	713	1,843	195,922	ソフトウェア
SYNOPSYS INC	149	180	1,498	159,271	ソフトウェア
SYNCHRONY FINANCIAL	805	920	3,084	327,909	消費者金融
SYSCO CORP	496	574	3,441	365,853	食品・生活必需品小売り
TD AMERITRADE HOLDING CORP	253	334	1,978	210,291	資本市場
TJX COS INC	628	740	6,035	641,567	専門小売り
T-MOBILE US INC	283	334	2,038	216,717	無線通信サービス
TAKE-TWO INTERACTIVE SOFTWARE INC	—	135	1,320	140,319	ソフトウェア
TAPESTRY INC	—	330	1,736	184,550	繊維・アパレル・贅沢品
TARGET CORP	510	591	4,103	436,182	複合小売り
TARGA RESOURCES CORP	178	249	1,095	116,462	石油・ガス・消耗燃料
TEGNA INC	206	—	—	—	メディア
TELEFLEX INC	43	53	1,366	145,279	ヘルスケア機器・用品
TESARO INC	—	37	211	22,473	バイオテクノロジー
TESORO CORP	113	—	—	—	石油・ガス・消耗燃料
TESLA INC	124	156	4,154	441,600	自動車
TEVA PHARMACEUTICAL-SP ADR	888	1,050	1,794	190,750	医薬品
TEXAS INSTRUMENTS INC	975	1,149	11,936	1,268,898	半導体・半導体製造装置
TEXTRON INC	264	313	1,845	196,204	航空宇宙・防衛
THERMO FISHER SCIENTIFIC INC	382	468	9,662	1,027,105	ライフサイエンス・ツール/サービス
3M CORP	586	693	15,230	1,618,980	コングロマリット
TIFFANY & CO	119	139	1,357	144,299	専門小売り
TIME WARNER INC	745	909	8,597	913,895	メディア
TOLL BROTHERS INC	142	185	800	85,053	家庭用耐久財
TORCHMARK CORP	112	125	1,052	111,840	保険
TOTAL SYSTEM SERVICES INC	163	195	1,682	178,804	情報技術サービス
TRACTOR SUPPLY COMPANY	130	149	938	99,815	専門小売り
TRANSIGM GROUP INC	52	60	1,869	198,702	航空宇宙・防衛
TRUNSONION	—	218	1,237	131,578	専門サービス
TRAVELERS COS INC/THE	275	316	4,387	466,441	保険
TRIMBLE INC	232	284	1,018	108,318	電子装置・機器・部品
TRIPADVISOR INC	123	123	502	53,463	インターネット販売・通信販売
TWENTY-FIRST CENTURY FOX INC	1,015	1,225	4,494	477,768	メディア
TWENTY-FIRST CENTURY FOX INC CLASS B	428	510	1,854	197,172	メディア
TWITTER INC	539	741	2,149	228,506	インターネットソフトウェア・サービス
TYSON FOODS INC-CL A	276	349	2,554	271,525	食品
UGI CORP	163	204	906	96,325	ガス
US BANCORP	1,658	1,918	9,685	1,029,611	銀行
ULTA BEAUTY INC	56	65	1,329	141,357	専門小売り
UNDER ARMOUR INC-CLASS A	184	184	300	31,979	繊維・アパレル・贅沢品

銘柄	期首(前期末)		当期		業種等
	株数	株数	評価額		
			外貨建金額	邦貨換算金額	
(アメリカ)	百株	百株	千円	千円	
UNDER ARMOUR INC-CLASS C	187	187	268	28,525	繊維・アパレル・贅沢品
UNION PAC CORP	804	918	12,340	1,311,813	陸運・鉄道
UNITED CONTINENTAL HOLDINGS INC	76	92	639	67,938	旅客航空輸送業
UNITED PARCEL SERVICE-CL B	673	802	8,393	892,253	航空貨物・物流サービス
UNITED RENTALS INC	79	101	1,744	185,448	商社・流通業
UNITED TECHNOLOGIES	763	885	11,135	1,183,657	航空宇宙・防衛
UNITED THERAPEUTICS CORP	43	52	584	62,108	バイオテクノロジー
UNITEDHEALTH GROUP INC	938	1,127	24,132	2,565,314	ヘルスケア・プロバイダー/ヘルスケア・サービス
UNIVERSAL HEALTH SERVICES-B	86	98	1,160	123,352	ヘルスケア・プロバイダー/ヘルスケア・サービス
UNUM GROUP	225	250	1,190	126,523	保険
V F CORP	319	393	2,912	309,642	繊維・アパレル・贅沢品
VAIL RESORTS INC	—	44	990	105,343	ホテル・レストラン・レジャー
VALERO ENERGY CORP	440	504	4,675	497,017	石油・ガス・消耗燃料
VALSPAR CORP	73	—	—	—	化学
VANTIV INC - CL A	161	—	—	—	情報技術サービス
VARIAN MEDICAL SYSTEMS INC	87	107	1,312	139,503	ヘルスケア機器・用品
VEEVA SYSTEMS INC-CLASS A	—	126	920	97,801	ヘルスケア・テクノロジー
VERISIGN INC	88	101	1,197	127,289	インターネットソフトウェア・サービス
VERIZON COMMUNICATIONS	3,971	4,801	22,958	2,440,476	各種電気通信サービス
VERISK ANALYTICS INC	150	184	1,913	203,415	専門サービス
VERTEX PHARMACEUTICALS	238	296	4,824	512,813	バイオテクノロジー
VIACOM INC-CLASS B	341	413	1,282	136,359	メディア
VISA INC-CLASS A SHARES	1,820	2,110	25,239	2,682,992	情報技術サービス
VISTRA ENERGY CORP	—	290	604	64,212	独立系発電事業者・エネルギー販売業者
VMWARE INC - CLASS A	62	84	1,018	108,284	ソフトウェア
VOYA FINANCIAL INC	187	217	1,095	116,488	各種金融サービス
VULCAN MATERIALS CO	128	153	1,746	185,684	建設資材
WABCO HOLDINGS INC	52	60	803	85,382	機械
WEC ENERGY GROUP INC	306	358	2,244	238,607	総合公益事業
WABTEC CORP	90	103	838	89,124	機械
WALMART INC	1,508	1,740	15,480	1,645,606	食品・生活必需品小売り
WALGREENS BOOTS ALLIANCE INC	899	970	6,350	675,067	食品・生活必需品小売り
WASTE CONNECTIONS INC	165	303	2,173	231,066	商業サービス・用品
WASTE MANAGEMENT INC	433	500	4,206	447,097	商業サービス・用品
WATERS CORP	80	93	1,847	196,383	ライフサイエンス・ツール/サービス
WELLS FARGO CO	4,646	5,442	28,521	3,031,837	銀行
WESTAR ENERGY INC	134	158	830	88,327	電力
WESTERN DIGITAL CORP	278	342	3,155	335,443	コンピュータ・周辺機器
WESTERN UNION CO	458	528	1,015	107,931	情報技術サービス
WESTROCK CO	243	292	1,873	199,181	容器・包装
WHIRLPOOL CORP	71	82	1,255	133,459	家庭用耐久財
WHITEWAVE FOODS CO - CL A	175	—	—	—	食品
WHOLE FOODS MARKET INC	316	—	—	—	食品・生活必需品小売り
WILLIAMS COS	785	976	2,426	257,919	石油・ガス・消耗燃料
WORKDAY INC-CLASS A	120	155	1,970	209,432	ソフトウェア
WORLDPAY INC - CL A	—	350	2,878	305,973	情報技術サービス
WYNDHAM WORLDWIDE CORP	109	119	1,361	144,750	ホテル・レストラン・レジャー
WYNN RESORTS LTD	77	98	1,787	189,971	ホテル・レストラン・レジャー
XCEL ENERGY INC	494	600	2,728	290,071	電力
XILINX INC	250	286	2,066	219,622	半導体・半導体製造装置
XEROX CORP	840	—	—	—	コンピュータ・周辺機器
XEROX CORP	—	244	702	74,647	コンピュータ・周辺機器
XYLEM INC	170	206	1,584	168,437	機械
YAHOO! INC	887	—	—	—	インターネットソフトウェア・サービス

銘柄	期首(前期末)		当 期 末		業 種 等
	株 数	株 数	評 価 額		
			外貨建金額	邦貨換算金額	
(アメリカ)	百株	百株	千米ドル	千円	
YUM BRANDS INC	332	377	3,209	341,159	ホテル・レストラン・レジャー
ZAYO GROUP HOLDINGS INC	155	222	758	80,612	各種電気通信サービス
ZILLOW GROUP INC - C	109	133	715	76,061	インターネットソフトウェア・サービス
ZIMMER BIOMET HOLDINGS INC	197	239	2,606	277,023	ヘルスケア機器・用品
ZIONS BANCORPORATION	—	226	1,191	126,677	銀行
ZOETIS INC	458	567	4,735	503,332	医薬品
ALKERMES PLC	152	174	1,008	107,203	バイオテクノロジー
ALLEGION PLC	—	108	921	97,916	建設関連製品
ALLERGAN PLC	365	386	6,495	690,524	医薬品
AON PLC	257	288	4,041	429,611	保険
ARCH CAPITAL GROUP LTD	121	145	1,241	131,924	保険
ATHENE HOLDING LTD-CLASS A	—	189	903	96,053	保険
AXIS CAPITAL HOLDINGS LTD	85	85	489	52,017	保険
AXALTA COATING SYSTEMS LTD	212	249	751	79,909	化学
ACCENTURE PLC-CL A	605	717	11,005	1,169,932	情報技術サービス
BUNGE LIMITED	138	156	1,153	122,613	食品
COCA-COLA EUROPEAN PARTNERS	—	243	1,012	107,611	飲料
DELPHI AUTOMOTIVE PLC	259	—	—	—	自動車部品
EATON CORP PLC	434	504	4,027	428,119	電気設備
EVEREST RE GROUP LTD	40	45	1,171	124,487	保険
IHS MARKIT LTD	353	469	2,262	240,499	専門サービス
INGERSOLL-RAND PLC	251	293	2,505	266,328	機械
WEATHERFORD INTERNATIONAL PLC	850	—	—	—	エネルギー設備・サービス
INVESCO LTD	396	469	1,501	159,584	資本市場
JAZZ PHARMACEUTICALS PLC	56	70	1,056	112,351	医薬品
JOHNSON CONTROLS INTERNATIONAL PLC	917	1,086	3,827	406,816	建設関連製品
LIBERTY GLOBAL PLC-A	240	240	751	79,878	メディア
LIBERTY GLOBAL PLC -SERIES C	595	646	1,965	208,962	メディア
LIBERTY GLOBAL PLC LILAC - C	112	—	—	—	メディア
MALLINCKRODT PLC	97	—	—	—	医薬品
MARVELL TECHNOLOGY GROUP LTD	410	465	976	103,801	半導体・半導体製造装置
MEDTRONIC PLC	1,359	1,578	12,658	1,345,621	ヘルスケア機器・用品
MICHAEL KORS HOLDINGS LTD	161	179	1,111	118,123	繊維・アパレル・贅沢品
APTIV PLC	—	303	2,574	273,679	自動車部品
NIELSEN HOLDINGS PLC	342	427	1,357	144,295	専門サービス
NORWEGIAN CRUISE LINE HOLDIN	161	245	1,297	137,952	ホテル・レストラン・レジャー
RENAISSANCE HOLDINGS LTD	42	42	581	61,839	保険
SEAGATE TECHNOLOGY	286	343	2,007	213,369	コンピュータ・周辺機器
PENTAIR PLC	167	205	1,396	148,465	機械
SENSATA TECHNOLOGIES HOLDING	—	194	1,005	106,884	電気設備
SIGNET JEWELERS LTD	54	—	—	—	専門小売り
TECHNIPFMC PLC	433	516	1,519	161,535	エネルギー設備・サービス
WILLIS TOWERS WATSON PLC	126	148	2,252	239,431	保険
PERRIGO CO PLC	138	142	1,183	125,798	医薬品
XL GROUP LTD	264	290	1,602	170,350	保険
CHUBB LTD	454	542	7,412	787,994	保険
GARMIN LTD	114	133	783	83,314	家庭用耐久財
TE CONNECTIVITY LTD	343	413	4,125	438,579	電子装置・機器・部品
CHECK POINT SOFTWARE TECHNOLOGIES LTD.	126	153	1,519	161,565	ソフトウェア
TARO PHARMACEUTICAL INDUSTRIES LTD	15	—	—	—	医薬品
AERCAP HOLDINGS NV	150	149	755	80,333	商社・流通業
CORE LABORATORIES N.V.	43	—	—	—	エネルギー設備・サービス
MOBILEYE NV	170	—	—	—	ソフトウェア
LYONDELLBASELL INDU-CL A	337	386	4,079	433,624	化学

銘柄	株数	当 期 末			業 種 等	
		株 数	評 価 額			
			外貨建金額	邦貨換算金額		
(アメリカ)	百株	百株	千米ドル	千円		
MYLAN NV	431	524	2,157	229,321	医薬品	
NXP SEMICONDUCTORS NV	280	386	4,516	480,072	半導体・半導体製造装置	
SENSATA TECHNOLOGIES HOLDING	169	—	—	—	電気設備	
ROYAL CARIBBEAN CRUISES LTD	169	195	2,295	244,057	ホテル・レストラン・レジャー	
BROADCOM LTD	392	471	11,113	1,181,338	半導体・半導体製造装置	
FLEX LTD	505	620	1,012	107,624	電子装置・機器・部品	
小 計	株 数 ・ 金 額 銘柄 数 < 比 率 >	303,712 599	354,673 600	2,679,143 —	284,792,908 <62.6%>	
(カナダ)			千カナダドル			
ARC RESOURCES LTD	329	400	561	46,309	石油・ガス・消耗燃料	
AGNICO EAGLE MINES LTD	216	281	1,523	125,588	金属・鉱業	
AGRIUM INC	124	—	—	—	化学	
ALIMENTATION COUCHE-TARD-B	404	506	2,918	240,626	食品・生活必需品小売り	
ALTAGAS LTD	166	208	495	40,889	石油・ガス・消耗燃料	
ATCO LTD CL1	68	96	397	32,757	総合公益事業	
BCE INC	154	174	964	79,545	各種電気通信サービス	
BANK OF MONTREAL	632	753	7,328	604,283	銀行	
BANK OF NOVA SCOTIA HALIFAX	1,179	1,400	11,110	916,163	銀行	
BARRICK GOLD	1,120	1,340	2,150	177,346	金属・鉱業	
BLACKBERRY LTD	509	600	888	73,273	ソフトウェア	
BOMBARDIER B SHEARS	1,890	2,320	870	71,740	航空宇宙・防衛	
BROOKFIELD ASSET MANAGE-CL A	856	969	4,866	401,276	資本市場	
CAE INC	260	310	743	61,299	航空宇宙・防衛	
CCL INDUSTRIES INC - CL B	26	155	1,008	83,129	容器・包装	
CI FINANCIAL CORP	242	336	927	76,470	資本市場	
CAMECO CORP	386	480	562	46,349	石油・ガス・消耗燃料	
CANADIAN IMPERIAL BANK OF COMMERCE	389	507	5,765	475,431	銀行	
CANADIAN NATL RAILWAY CO	750	865	8,144	671,623	陸運・鉄道	
CANADIAN NATURAL RESOURCES LTD	1,083	1,262	5,111	421,461	石油・ガス・消耗燃料	
CANADIAN PACIFIC RAILWAY LTD	136	166	3,771	310,999	陸運・鉄道	
CANADIAN TIRE CORP LTD A	64	77	1,304	107,559	複合小売り	
CANADIAN UTILITIES LTD A	124	157	539	44,522	総合公益事業	
CENOVUS ENERGY INC	785	1,170	1,283	105,836	石油・ガス・消耗燃料	
CONSTELLATION SOFTWARE INC	19	24	2,097	172,997	ソフトウェア	
CRESCENT POINT ENERGY CORP	537	650	569	46,952	石油・ガス・消耗燃料	
DOLLARAMA INC	107	120	1,878	154,939	複合小売り	
ELDORADO GOLD CORPORATION	708	—	—	—	金属・鉱業	
ELEMENT FLEET MANAGEMENT CORP	360	490	203	16,768	各種金融サービス	
EMERA INC	49	76	309	25,544	電力	
EMPIRE CO LTD A	162	210	543	44,780	食品・生活必需品小売り	
ENCANA CORP	950	1,170	1,657	136,709	石油・ガス・消耗燃料	
ENBRIDGE INC	918	1,934	7,836	646,203	石油・ガス・消耗燃料	
FAIRFAX FINANCIAL HLDGS LTD	21	32	2,115	174,480	保険	
FINNING INTERNATIONAL INC	152	196	608	50,215	商社・流通業	
FIRST CAPITAL REALTY INC	113	180	366	30,205	不動産管理・開発	
FIRST QUANTUM MINERALS LTD	650	800	1,447	119,336	金属・鉱業	
FORTIS INC	384	490	2,131	175,723	電力	
FRANCO-NEVADA CORP	169	222	1,951	160,910	金属・鉱業	
GILDAN ACTIVEWEAR INC	208	241	896	73,946	繊維・アパレル・贅沢品	
GOLDCORP INC	829	1,010	1,796	148,163	金属・鉱業	
GREAT-WEST LIFE CO INC	300	332	1,091	90,014	保険	
CGI GROUP INC - CLASS A	214	300	2,229	183,803	情報技術サービス	
HUSKY ENERGY INC	357	430	792	65,384	石油・ガス・消耗燃料	
HYDRO ONE LTD	173	350	732	60,377	電力	



銘柄	期首(前期末)		当 期 末		業 種 等	
	株 数	株 数	評 価 額			
			外貨建金額	邦貨換算金額		
(カナダ)	百株	百株	千カナダドル	千円		
IGM FINANCIAL INC	103	103	388	31,994	資本市場	
IMPERIAL OIL	285	344	1,173	96,785	石油・ガス・消耗燃料	
INDUSTRIAL ALLIANCE INSURANC	99	121	641	52,881	保険	
INTACT FINANCIAL CORP	126	163	1,578	130,122	保険	
INTER PIPELINE LTD	362	460	1,028	84,815	石油・ガス・消耗燃料	
JEAN COUTU GROUP INC-CLASS A	94	94	230	19,037	食品・生活必需品小売り	
KEYERA CORP	178	245	820	67,699	石油・ガス・消耗燃料	
KINROSS GOLD CORP	1,186	1,400	712	58,760	金属・鉱業	
LINAMAR CORP	48	65	457	37,722	自動車部品	
LOBLAW COMPANIES	210	240	1,562	128,815	食品・生活必需品小売り	
LUNDIN MINING CORP	—	730	616	50,865	金属・鉱業	
MAGNA INTERNATIONAL INC	377	393	2,852	235,176	自動車部品	
MANULIFE FINANCIAL CORP	1,934	2,280	5,453	449,717	保険	
METHANEX CORP	82	103	803	66,290	化学	
METRO INC	232	267	1,097	90,489	食品・生活必需品小売り	
NATIONAL BANK OF CANADA	334	392	2,377	196,014	銀行	
NUTRIEN LTD	—	744	4,530	373,561	化学	
ONEX CORPORATION	80	92	854	70,492	各種金融サービス	
OPEN TEXT CORP	262	295	1,322	109,027	ソフトウェア	
PEMBINA PIPELINE CORP	374	571	2,295	189,280	石油・ガス・消耗燃料	
PEYTO EXPLORATION & DEV CORP	172	—	—	—	石油・ガス・消耗燃料	
POTASH CORP OF SASKATCHEWAN INC	812	—	—	—	化学	
POWER CORPORATION OF CANADA	348	409	1,202	99,154	保険	
POWER FINANCIAL CORP	243	278	896	73,952	保険	
PRAIRIESKY ROYALTY LTD	207	246	692	57,143	石油・ガス・消耗燃料	
RESTAURANT BRANDS INTERNATIONAL INC	213	259	1,898	156,590	ホテル・レストラン・レジャー	
ROGERS COMMUNICATIONS-CL B	347	412	2,370	195,483	無線通信サービス	
ROYAL BANK OF CANADA	1,448	1,699	16,908	1,394,270	銀行	
SNC-LAVALIN GROUP INC	145	197	1,114	91,895	建設・土木	
SAPUTO INC	239	239	988	81,492	食品	
SEVEN GENERATIONS ENERGY - A	226	290	464	38,261	石油・ガス・消耗燃料	
SHAW COMMUNICATIONS INC-B	404	520	1,290	106,426	メディア	
SHOPIFY INC - CLASS A	—	104	1,667	137,487	インターネットソフトウェア・サービス	
SILVER WHEATON CORP	416	—	—	—	金属・鉱業	
SUN LIFE FINANCIAL INC	591	721	3,814	314,569	保険	
SUNCOR ENERGY INC	1,628	1,919	8,537	704,013	石油・ガス・消耗燃料	
TECK RESOURCES LTD-CLS B	549	665	2,206	181,945	金属・鉱業	
TELUS CORP	193	193	873	71,998	各種電気通信サービス	
THOMSON REUTERS CORP	324	341	1,697	140,003	資本市場	
TORONTO DOMINION BANK	1,812	2,155	15,755	1,299,174	銀行	
TOURMALINE OIL CORP	216	265	579	47,746	石油・ガス・消耗燃料	
TRANSCANADA CORP	846	1,004	5,349	441,104	石油・ガス・消耗燃料	
TURQUOISE HILL RESOURCES LTD	980	1,260	496	40,936	金属・鉱業	
VALEANT PHARMACEUTICALS INTERNATIONAL	313	380	779	64,267	医薬品	
VERESEN INC	290	—	—	—	石油・ガス・消耗燃料	
VERMILION ENERGY INC	120	120	498	41,104	石油・ガス・消耗燃料	
WEST FRASER TIMBER	68	84	719	59,298	紙製品・林産品	
WESTON(GEORGE)LTD	48	59	611	50,461	食品・生活必需品小売り	
WHEATON PRECIOUS METALS CORP	—	512	1,344	110,826	金属・鉱業	
YAMANA GOLD INC	970	—	—	—	金属・鉱業	
小 計	株 数	金 額	39,808	47,222	198,048	16,331,098
	銘柄 数 < 比 率 >		91	88	—	< 3.6% >
(イギリス)					千英ポンド	
ABERDEEN ASSET MANAGEMENT PLC	940	—	—	—	—	資本市場



銘柄	期首(前期末)		当 期 末		業 種 等
	株 数	株 数	評 価 額		
			外貨建金額	邦貨換算金額	
(イギリス)	百株	百株	千英ポンド	千円	
ANTOFAGASTA PLC	410	480	442	65,989	金属・鉱業
ASHTED GROUP PLC	476	590	1,144	170,854	商社・流通業
BHP BILLITON PLC	2,071	2,430	3,410	509,122	金属・鉱業
BARRATT DEVELOPMENTS PLC	980	1,130	599	89,465	家庭用耐久財
SKY PLC	990	1,210	1,569	234,350	メディア
AVIVA PLC	3,950	4,590	2,276	339,765	保険
DIAGEO PLC	2,456	2,889	6,968	1,040,153	飲料
SCHRODERS PLC	133	133	424	63,370	資本市場
DCC PLC	86	98	642	95,962	コングロマリット
BAE SYSTEMS PLC	3,060	3,720	2,162	322,842	航空宇宙・防衛
BRITISH AMERICAN TOBACCO PLC	1,817	2,672	11,038	1,647,647	タバコ
STANDARD CHARTERED PLC	3,220	3,830	2,729	407,453	銀行
IMPERIAL BRANDS PLC	938	1,111	2,695	402,325	タバコ
HSBC HOLDINGS PLC	19,290	23,270	15,483	2,311,275	銀行
LEGAL & GENERAL	5,770	7,040	1,814	270,911	保険
MEGGITT PLC	780	950	410	61,232	航空宇宙・防衛
MORRISON SUPERMARKETS	2,130	2,460	525	78,398	食品・生活必需品小売り
ASSOCIATED BRITISH FOODS PLC	340	422	1,051	156,912	食品
PEARSON	780	910	681	101,740	メディア
PERSIMMON PLC	295	355	898	134,066	家庭用耐久財
PRUDENTIAL PLC	2,521	3,021	5,372	802,005	保険
RIO TINTO PLC-REG	1,210	1,417	5,116	763,782	金属・鉱業
ST JAMES S PLACE PLC	490	620	673	100,552	資本市場
TRAVIS PERKINS PLC	247	302	372	55,628	商社・流通業
SSE PLC	990	1,160	1,480	220,943	電力
BP PLC	18,450	23,050	11,046	1,648,942	石油・ガス・消耗燃料
LLOYDS BANKING GROUP PLC	62,800	84,100	5,437	811,716	銀行
TATE & LYLE ORD.	480	—	—	—	食品
TAYLOR WIMPEY PLC	3,190	3,660	675	100,852	家庭用耐久財
TESCO PLC	7,870	11,210	2,308	344,535	食品・生活必需品小売り
SMITH & NEPHEW PLC	840	1,020	1,357	202,651	ヘルスケア機器・用品
GLAXOSMITHKLINE PLC	4,755	5,740	8,001	1,194,392	医薬品
WEIR GROUP PLC	220	266	530	79,193	機械
BABCOCK INTL GROUP PLC	259	259	173	25,856	商業サービス・用品
ASTRAZENECA PLC	1,235	1,477	7,230	1,079,319	医薬品
GKN PLC	1,690	1,930	893	133,386	自動車部品
BT GROUP PLC	8,160	9,930	2,259	337,212	各種電気通信サービス
CARNIVAL PLC	187	220	1,007	150,404	ホテル・レストラン・レジャー
MARKS & SPENCER PLC	1,530	1,810	489	73,002	複合小売り
BARCLAYS PLC	16,400	19,600	4,047	604,155	銀行
INTERTEK GROUP PLC	163	179	834	124,512	専門サービス
WILLIAM HILL PLC	850	—	—	—	ホテル・レストラン・レジャー
BURBERRY GROUP PLC	419	504	854	127,593	繊維・アパレル・贅沢品
NEXT PLC	140	162	770	115,080	複合小売り
KINGFISHER PLC	2,140	2,460	719	107,407	専門小売り
ITV PLC	3,530	4,000	576	86,069	メディア
SAINSBURY	1,500	1,990	475	70,934	食品・生活必需品小売り
RANDGOLD RESOURCES LTD	88	109	641	95,702	金属・鉱業
G4S PLC	1,520	1,790	444	66,290	商業サービス・用品
ADMIRAL GROUP PLC	219	229	422	63,033	保険
THE BERKELEY GRP HOLDINGS	124	148	560	83,706	家庭用耐久財
CENTRICA PLC	5,240	6,500	924	137,970	総合公益事業
ROYAL DUTCH SHELL PLC-A SHS	4,261	5,294	11,824	1,764,990	石油・ガス・消耗燃料
ROYAL DUTCH SHELL PLC-B	3,653	4,365	9,939	1,483,610	石油・ガス・消耗燃料

銘柄	期首(前期末)		当期		期末		業種等
	株数	株数	評価額				
			外貨建金額	邦貨換算金額			
(イギリス)	百株	百株	千英ポンド	千円			
BUNZLE	331	405	848	126,651			商社・流通業
COBHAM PLC	1,695	2,540	312	46,597			航空宇宙・防衛
NATIONAL GRID PLC	3,680	—	—	—			総合公益事業
INMARSAT PLC	425	—	—	—			各種電気通信サービス
PETROFAC LTD	260	—	—	—			エネルギー設備・サービス
HIKMA PHARMACEUTICALS PLC	139	—	—	—			医薬品
LONDON STOCK EXCHANGE GROUP PLC	300	363	1,497	223,567			資本市場
UNILEVER PLC	1,254	1,429	5,652	843,735			パーソナル用品
TUI AG-DI	490	490	748	111,761			ホテル・レストラン・レジャー
INVESTEC PLC	610	750	412	61,529			資本市場
EXPERIAN PLC	909	1,067	1,640	244,879			専門サービス
MONDI PLC	343	408	781	116,627			紙製品・林産品
SEVERN TRENT PLC	237	277	510	76,245			水道
WHITBREAD PLC	173	206	762	113,773			ホテル・レストラン・レジャー
HARGREAVES LANSDOWN PLC	250	303	494	73,858			資本市場
SMITHS GROUP PLC	371	470	711	106,182			コングロマリット
ANGLO AMERICAN PLC	1,364	1,554	2,581	385,294			金属・鉱業
3I GROUP PLC	970	1,140	979	146,174			資本市場
PROVIDENT FINANCIAL PLC	143	—	—	—			消費者金融
CAPITA PLC	640	760	109	16,341			専門サービス
RECKITT BENCKISER GROUP PLC	616	782	4,718	704,343			家庭用品
RELX PLC	1,058	1,212	1,775	265,040			専門サービス
SHIRE PLC	874	1,047	3,738	558,018			バイオテクノロジー
FRESNILLO PLC	209	260	329	49,230			金属・鉱業
UNITED UTILITIES GROUP PLC	670	760	543	81,158			水道
GLENCORE PLC	11,970	14,300	5,059	755,207			金属・鉱業
DIXONS CARPHONE PLC	920	—	—	—			専門小売り
WOOD GROUP (JOHN) PLC	—	730	394	58,842			エネルギー設備・サービス
GVC HOLDINGS PLC	—	630	578	86,422			ホテル・レストラン・レジャー
ROLLS-ROYCE HOLDINGS PLC	1,740	1,880	1,638	244,595			航空宇宙・防衛
OLD MUTUAL PLC	4,880	5,740	1,373	205,034			保険
EASYJET PLC	163	163	261	39,039			旅客航空輸送業
ROYAL BANK OF SCOTLAND GROUP	3,410	4,250	1,099	164,182			銀行
SAGE GROUP PLC (THE)	1,050	1,290	824	123,083			ソフトウェア
MEDICLINIC INTERNATIONAL PLC	375	375	225	33,641			ヘルスケア・プロバイダー/ヘルスケア・サービス
WPP PLC	1,234	1,440	1,630	243,429			メディア
COCA-COLA HBC AG-CDI	167	223	587	87,678			飲料
CONVATEC GROUP PLC-WI	—	1,570	312	46,659			ヘルスケア機器・用品
COMPASS GROUP PLC	—	1,843	2,682	400,414			ホテル・レストラン・レジャー
INTERCONTINENTAL HOTELS GROUP PLC	—	213	909	135,698			ホテル・レストラン・レジャー
MICRO FOCUS INTERNATIONAL PLC	—	516	509	76,006			ソフトウェア
NATIONAL GRID PLC	—	3,970	3,184	475,385			総合公益事業
ROYAL MAIL PLC	880	1,080	584	87,183			航空貨物・物流サービス
MERLIN ENTERTAINMENTS PLC-WI	690	890	308	46,045			ホテル・レストラン・レジャー
FERGUSON PLC	242	291	1,558	232,564			商社・流通業
IMI PLC	259	320	345	51,587			機械
VODAFONE GROUP PLC	25,990	31,140	6,048	902,786			無線通信サービス
RSA INSURANCE GROUP PLC	987	1,240	781	116,609			保険
COMPASS GROUP PLC	1,611	—	—	—			ホテル・レストラン・レジャー
STANDARD LIFE ABERDEEN PLC	1,870	3,110	1,118	166,983			各種金融サービス
AUTO TRADER GROUP PLC	950	1,190	417	62,277			インターネットソフトウェア・サービス
DIRECT LINE INSURANCE GROUP	1,360	1,570	598	89,359			保険
INTERCONTINENTAL HOTELS GROUP PLC	181	—	—	—			ホテル・レストラン・レジャー
WORLDPAY GROUP PLC	1,660	—	—	—			情報技術サービス

銘柄	期首(前期末)	当 期 末		業 種 等	
	株 数	株 数	評 価 額		
			外貨建金額	邦貨換算金額	
(イギリス)	百株	百株	千英ポンド	千円	
CRODA INTERNATIONAL PLC	120	155	708	105,689	化学
JOHNSON MATTHEY PLC	191	218	663	98,989	化学
小 計	株 数 ・ 金 額 銘柄 数 < 比 率 >	289,196 104	355,372 99	207,983 -	31,045,685 < 6.8% >
(スイス)			千スイスフラン		
SYNGENTA AG-REG	89	-	-	-	化学
SIKA AG-BR	2	2	1,863	207,586	化学
SGS SA-REG	5	6	1,420	158,219	専門サービス
BARRY CALLEBAUT AG	2	2	429	47,853	食品
SWISSCOM AG-REG	25	29	1,416	157,721	各種電気通信サービス
LINDT & SPRUENGLI AG-PC	1	1	740	82,490	食品
LINDT&SPRUENGLI AG-REG	0.1	0.12	834	92,890	食品
GIVAUDAN-REG	8	10	2,374	264,417	化学
ZURICH INSURANCE GROUP AG	147	177	5,553	618,543	保険
NOVARTIS-REG	2,175	2,589	20,002	2,227,891	医薬品
ABB LTD	1,841	2,159	4,905	546,346	電気設備
ROCHE HOLDING (GENUSSCHEINE)	684	818	17,922	1,996,194	医薬品
ADECCO GROUP AG-REG	153	193	1,312	146,175	専門サービス
LAFARGEHOLCIM LTD	439	537	2,808	312,811	建設資材
CLARIANT AG-REG	-	259	590	65,800	化学
NESTLE SA-REG	3,030	3,621	27,382	3,049,807	食品
BALOISE HOLDING AG	50	58	847	94,381	保険
SONOVA HOLDING AG-REG	50	58	880	98,063	ヘルスケア機器・用品
STRAUMANN HOLDING AG-REG	-	11	674	75,096	ヘルスケア機器・用品
CREDIT SUISSE GROUP AG-REG	1,950	2,800	4,477	498,670	資本市場
THE SWATCH GROUP AG-B	29	35	1,491	166,151	繊維・アパレル・贅沢品
THE SWATCH GROUP AG-REG	46	60	480	53,495	繊維・アパレル・贅沢品
LONZA AG-REG	57	85	1,923	214,206	ライフサイエンス・ツール/サービス
SWISS LIFE HOLDING AG	31	38	1,313	146,304	保険
GALENICA AG-REG	3	-	-	-	医薬品
EMS-CHEMIE HOLDING AG-REG	8	9	590	65,818	化学
SWISS PRIME SITE-REG	68	81	748	83,406	不動産管理・開発
PARGESA HOLDING SA-BEARER SHARES	32	43	364	40,565	各種金融サービス
DUFREY AG-REG	45	44	550	61,332	専門小売り
PARTNERS GROUP HOLDING AG	16	20	1,462	162,904	資本市場
SCHINDLER HOLDING-PART CERT	38	44	922	102,790	機械
SCHINDLER HOLDING AG-REG	19	24	490	54,576	機械
KUEHNE & NAGEL INTL AG-REG	52	65	976	108,812	海運業
GEBERIT AG-REG	35	43	1,841	205,124	建設関連製品
ARYZTA AG	85	-	-	-	食品
JULIUS BAER GROUP LTD	220	259	1,521	169,449	資本市場
SWISS RE LTD	309	361	3,511	391,145	保険
CIE FINANCIERE RICHEMONT-BR A	511	601	5,154	574,072	繊維・アパレル・贅沢品
ACTELION LTD-NEW LINE	93	-	-	-	バイオテクノロジー
UBS GROUP AG	3,570	4,240	7,121	793,145	資本市場
VIFOR PHARMA AG	-	57	839	93,484	医薬品
小 計	株 数 ・ 金 額 銘柄 数 < 比 率 >	15,927 38	19,447 37	127,740 -	14,227,749 < 3.1% >
(スウェーデン)			千スウェーデンクローナ		
LUNDBERGS AB-B SHS	34	46	2,750	34,962	各種金融サービス
SKANDINAVISKA ENSKILDA BANKEN AB	1,500	1,750	15,302	194,488	銀行
SWEDBANK AB	881	1,069	19,990	254,076	銀行
SWEDISH MATCH AB	189	215	8,116	103,157	タバコ
NORDEA BANK AB	2,950	3,510	31,274	397,493	銀行

銘柄	期首(前期末)		当 期 末		業 種 等
	株 数	株 数	評 価 額	評 価 額	
			外貨建金額	邦貨換算金額	
(スウェーデン)	百株	百株	千スウェーデンクローネ	千円	
SECURITAS AB-B SHS	290	333	4,720	59,994	商業サービス・用品
INVESTOR AB-B SHS	441	539	19,899	252,927	各種金融サービス
HENNES&MAURITZ AB-B	917	1,075	13,456	171,036	専門小売り
ERICSSON LM-B	2,970	3,490	18,469	234,742	通信機器
TELIA CO AB	2,470	3,300	12,939	164,458	各種電気通信サービス
SKANSKA AB-B SHS	341	382	6,518	82,854	建設・土木
LUNDIN PETROLEUM AB	171	217	4,548	57,809	石油・ガス・消耗燃料
ALFA LAVAL AB	277	350	6,900	87,702	機械
GETINGE AB-B SHS	191	268	2,544	32,339	ヘルスケア機器・用品
MILLICOM INTERNATIONAL CELLULAR-SDR	68	82	4,669	59,354	無線通信サービス
ICA GRUPPEN AB	78	105	3,101	39,422	食品・生活必需品小売り
HUSQVARNA AB-B SHS	380	450	3,621	46,030	家庭用耐久財
ELECTROLUX AB-B	233	265	6,956	88,413	家庭用耐久財
SKF AB-B SHARES	388	427	7,280	92,533	機械
VOLVO AB-B SHS	1,520	1,820	27,709	352,187	機械
SANDVIK AB	1,030	1,310	19,970	253,830	機械
INDUSTRIVARDEN AB-C SHS	168	206	3,995	50,781	各種金融サービス
SVENSKA CELLULOSA AB-B	600	—	—	—	紙製品・林産品
BOLIDEN AB	263	327	9,564	121,567	金属・鉱業
HEXAGON AB-B SHS	258	302	14,979	190,385	電子装置・機器・部品
TELE 2 AB-B SHS	340	420	4,206	53,462	無線通信サービス
KINNEVIK AB - B	236	266	7,990	101,561	各種金融サービス
ESSITY AKTIEBOLAG-B	—	696	16,049	203,992	家庭用品
ATLAS COPCO AB-A	660	783	28,281	359,463	機械
ATLAS COPCO AB-B	382	450	14,602	185,597	機械
SVENSKA HANDELSBANKEN-A	1,480	1,810	18,860	239,713	銀行
ASSA ABLOY AB-B	963	1,184	21,353	271,402	建設関連製品
小 計	株 数	株 数	金 額	金 額	
	銘柄 数 < 比 率 >	銘柄 数 < 比 率 >			
	31	31	380,624	4,837,743	< 1.1% >
(ノルウェー)			千ノルウェークローネ		
DNB ASA	940	1,120	17,040	230,732	銀行
TELENOR ASA	719	856	15,151	205,147	各種電気通信サービス
SCHIBSTED ASA	78	—	—	—	メディア
STATOIL ASA	1,113	1,363	25,167	340,771	石油・ガス・消耗燃料
YARA INTERNATIONAL ASA	168	206	6,820	92,351	化学
MARINE HARVEST ASA	372	467	7,341	99,400	食品
NORSK HYDRO	1,300	1,610	7,397	100,168	金属・鉱業
ORKLA ASA	800	910	7,656	103,672	食品
GJENSIDIGE FORSIKRING ASA	197	250	3,590	48,608	保険
SCHIBSTED ASA-B SHS	91	129	2,561	34,688	メディア
小 計	株 数	株 数	金 額	金 額	
	銘柄 数 < 比 率 >	銘柄 数 < 比 率 >			
	10	9	92,728	1,255,541	< 0.3% >
(デンマーク)			千デンマーククローネ		
CARLSBERG B	105	126	9,082	159,572	飲料
A P MOLLER-MAERSK A/S	6	7	6,821	119,847	海運業
A P MOLLER - MAERSK A/S-A	3	4	3,896	68,456	海運業
DANSKE BANK AS	669	881	19,857	348,900	銀行
GENMAB A/S	54	69	8,956	157,360	バイオテクノロジー
TDC A/S	768	970	4,861	85,419	各種電気通信サービス
VESTAS WIND SYSTEMS A/S	212	252	10,830	190,299	電気設備
H LUNDBECK A/S	—	82	2,769	48,668	医薬品
DSV A/S	190	221	10,482	184,169	陸運・鉄道
PANDORA A/S	108	124	8,057	141,570	繊維・アパレル・贅沢品
CHR HANSEN HOLDING A/S	91	114	5,939	104,355	化学

銘柄	株数	当期		期末		業種等
		株数	株数	評価額	評価額	
				外貨建金額	邦貨換算金額	
(デンマーク)	百株	百株		千円	千円	
NOVOZYMES A/S-B SHARES	225	271		8,466	148,748	化学
COLOPLAST-B	117	142		7,250	127,391	ヘルスケア機器・用品
NOVO NORDISK A/S-B	1,867	2,155		64,111	1,126,434	医薬品
ISS A/S	161	186		4,158	73,072	商業サービス・用品
TRYG A/S	118	118		1,657	29,129	保険
ORSTED A/S	141	218		8,545	150,146	電力
WILLIAM DEMANT HOLDING	130	130		2,914	51,209	ヘルスケア機器・用品
小計	株数・金額	4,966	6,070	188,659	3,314,751	
	銘柄数<比率>	17	18	—	<0.7%>	
(ユーロ…ドイツ)				千ユーロ		
ADIDAS AG	184	216		4,265	558,546	繊維・アパレル・贅沢品
FRESENIUS SE & CO KGAA	396	484		3,003	393,335	ヘルスケア・プロバイダー/ヘルスケア・サービス
UNITED INTERNET AG-REG SHARE	112	144		735	96,358	インターネットソフトウェア・サービス
FUCHS PETROLUB SE -PFD	64	82		361	47,354	化学
HANNOVER RUECK SE	56	71		787	103,108	保険
GEA GROUP AG	170	207		715	93,653	機械
CONTINENTAL AG	104	128		2,875	376,550	自動車部品
DEUTSCHE POST AG-REG	926	1,138		4,042	529,322	航空貨物・物流サービス
AXEL SPRINGER SE	44	59		401	52,537	メディア
MERCK KGAA	125	151		1,176	154,035	医薬品
RWE AG	496	579		1,161	152,095	総合公益事業
SAP SE	959	1,146		9,737	1,275,133	ソフトウェア
E.ON SE	2,150	2,600		2,345	307,103	総合公益事業
HENKEL AG & CO KGAA	99	123		1,258	164,773	家庭用品
CECONOMY AG	182	—		—	—	専門小売り
BAYER AG-REG	807	964		8,848	1,158,718	医薬品
HENKEL AG & CO KGAA VORZUG	173	208		2,222	291,033	家庭用品
BASF SE	896	1,071		8,832	1,156,620	化学
BEIERSDORF AG	100	118		1,085	142,190	パーソナル用品
HOCHTIEF AG	20	20		303	39,730	建設・土木
HEIDELBERGCEMENT AG	143	173		1,380	180,736	建設資材
FRESENIUS MEDICAL CARE	208	255		2,115	277,088	ヘルスケア・プロバイダー/ヘルスケア・サービス
ALLIANZ SE-REG	445	520		9,540	1,249,324	保険
DEUTSCHE LUFTHANSA-REG	226	267		692	90,695	旅客航空輸送業
MUENCHENER RUECKVER AG-REG	155	179		3,384	443,159	保険
VOLKSWAGEN AG	32	38		619	81,124	自動車
VOLKSWAGEN AG-PREF	179	216		3,485	456,466	自動車
DAIMLER AG-REGISTERED SHARES	940	1,124		7,752	1,015,154	自動車
MAN SE	37	37		350	45,907	機械
THYSSENKRUPP AG	363	518		1,097	143,736	金属・鉱業
SIEMENS AG	746	892		9,233	1,209,190	コングロマリット
I&I DRILLISCH AG	—	59		323	42,300	無線通信サービス
LINDE AG	182	—		—	—	化学
DEUTSCHE BANK AG-REG	2,026	2,410		2,729	357,436	資本市場
BAYER MOTOREN WERK	316	385		3,393	444,414	自動車
BAYERISCHE MOTOREN WERKE-PFD	53	64		487	63,819	自動車
DEUTSCHE TELEKOM-REG	3,199	3,900		5,167	676,684	各種電気通信サービス
INFINEON TECHNOLOGIES AG	1,089	1,324		2,878	376,923	半導体・半導体製造装置
DEUTSCHE BOERSE AG	—	221		2,444	320,075	資本市場
PORSCHE AUTOMOBIL HOLDING SE	152	171		1,154	151,149	自動車
FRAPORT AG	388	49		392	51,396	運送インフラ
WIRECARD AG	—	140		1,342	175,850	情報技術サービス
LANXESS	89	103		640	83,894	化学
MTU AERO ENGINES AG	—	58		793	103,900	航空宇宙・防衛

銘柄	期首(前期末)		当 期 末		業 種 等	
	株 数	株 数	評 価 額			
			外貨建金額	邦貨換算金額		
(ユーロ…ドイツ)	百株	百株	千ユーロ	千円		
DEUTSCHE WOHNEN SE	342	413	1,565	204,972	不動産管理・開発	
SYMRISE AG	121	136	888	116,400	化学	
BRENTAG AG	151	186	898	117,642	商社・流通業	
K+S AG	188	234	548	71,825	化学	
EVONIK INDUSTRIES AG	169	195	558	73,132	化学	
TELEFONICA DEUTSCHLAND HOLDING AG	746	746	284	37,278	各種電気通信サービス	
HUGO BOSS AG	63	76	537	70,421	繊維・アパレル・贅沢品	
COMMERZBANK AG	1,020	1,240	1,307	171,211	銀行	
OSRAM LICHT AG	88	116	693	90,776	電気設備	
KION GROUP AG	—	80	605	79,345	機械	
VONOVIA SE	446	555	2,233	292,525	不動産管理・開発	
PROSIEBEN SAT.1 MEDIA SE	223	256	721	94,468	メディア	
SIEMENS HEALTHINEERS AG	—	174	581	76,102	ヘルスケア機器・用品	
METRO AG	—	182	261	34,295	食品・生活必需品小売り	
DEUTSCHE BOERSE AG-TENDER	189	—	—	—	資本市場	
INNOGY SE	127	171	657	86,143	総合公益事業	
LINDE AG - TENDER	—	214	3,661	479,478	化学	
ZALANDO SE	81	134	593	77,699	インターネット販売・通信販売	
COVESTRO AG	88	188	1,501	196,604	化学	
QIAGEN NV	214	245	643	84,217	ライフサイエンス・ツール/サービス	
SCHAEFFLER AG	160	210	263	34,470	自動車部品	
UNIPER SE	—	224	554	72,598	独立系発電事業者・エネルギー販売業者	
小 計	株 数 ・ 金 額	23,102	28,588	135,122	17,694,243	
	銘柄 数 < 比 率 >	57	63	—	< 3.9% >	
(ユーロ…イタリア)						
ASSICURAZIONI GENERALI	1,120	1,470	2,296	300,775	保険	
INTESA SANPAOLO	12,340	15,780	4,660	610,308	銀行	
INTESA SANPAOLO-RSP	920	1,180	363	47,561	銀行	
MEDIOBANCA S. P. A.	530	680	649	85,021	銀行	
SAIPEM SPA	5,897	—	—	—	エネルギー設備・サービス	
LUXOTTICA GROUP SPA	165	203	1,025	134,243	繊維・アパレル・贅沢品	
ENEL SPA	7,470	9,360	4,651	609,168	電力	
ENI SPA	2,490	2,960	4,229	553,820	石油・ガス・消耗燃料	
SNAM SPA	2,330	2,740	1,022	133,941	石油・ガス・消耗燃料	
TENARIS SA	460	530	739	96,817	エネルギー設備・サービス	
TELECOM ITALIA SPA	11,300	13,600	1,048	137,308	各種電気通信サービス	
TELECOM ITALIA-RNC	5,700	6,800	459	60,230	各種電気通信サービス	
ATLANTIA SPA	387	532	1,337	175,208	運送インフラ	
TERNA SPA	1,520	1,630	774	101,366	電力	
RECORDATI SPA	—	112	335	43,969	医薬品	
LEONARDO SPA	410	470	440	57,718	航空宇宙・防衛	
PRYSMIAN SPA	194	230	586	76,802	電気設備	
UNIPOLSAI SPA	1,070	1,070	206	27,084	保険	
FERRARI NV	116	143	1,394	182,651	自動車	
CNH INDUSTRIAL NV	990	1,210	1,213	158,924	機械	
FIAT CHRYSLER AUTOMOBILES NV	890	1,230	2,029	265,795	自動車	
UNICREDIT SPA	1,843	2,350	3,992	522,775	銀行	
EXOR NV	104	121	698	91,457	各種金融サービス	
POSTE ITALIANE SPA	500	640	474	62,185	保険	
DAVIDE CAMPARI-MILANO SPA	—	650	399	52,347	飲料	
小 計	株 数 ・ 金 額	58,746	65,691	35,032	4,587,485	
	銘柄 数 < 比 率 >	23	24	—	< 1.0% >	
(ユーロ…フランス)						
BOUYGUES	201	257	1,046	137,006	建設・土木	

銘柄	期首(前期末)		当期		業種等
	株数	株数	評価額		
			外貨建金額	邦貨換算金額	
(ユーロ…フランス)	百株	百株	千ユーロ	千円	
AIRBUS SE	567	679	6,369	834,023	航空宇宙・防衛
VEOLIA ENVIRONNEMENT	461	569	1,095	143,395	総合公益事業
LOREAL-ORD	246	294	5,403	707,565	パーソナル用品
CHRISTIAN DIOR SE	53	—	—	—	繊維・アパレル・贅沢品
LVMH MOET HENNESSY LOUIS VUITTON SE	272	325	8,141	1,066,130	繊維・アパレル・贅沢品
DASSAULT AVIATION SA	2	2	418	54,837	航空宇宙・防衛
THALES SA	105	124	1,226	160,656	航空宇宙・防衛
CAPGEMINI SA	158	190	1,922	251,790	情報技術サービス
CASINO GUICHARD-PERRACHON SA	59	59	234	30,757	食品・生活必需品小売り
INGENICO GROUP	55	67	441	57,800	電子装置・機器・部品
PUBLICIS GROUPE	181	239	1,352	177,078	メディア
FAURECIA	—	85	558	73,151	自動車部品
LAGARDERE S. C. A	116	148	343	44,962	メディア
BOLLORE	870	1,060	458	60,103	航空貨物・物流サービス
MICHELIN (CGDE)	175	200	2,398	314,018	自動車部品
PERNOD RICARD SA	207	247	3,340	437,461	飲料
RENAULT SA	186	227	2,235	292,797	自動車
REMY COINTREAU	23	23	266	34,877	飲料
SEB SA	20	24	380	49,792	家庭用耐久財
SCHNEIDER ELECTRIC SE	544	663	4,729	619,372	電気設備
VIVENDI SA	1,000	1,209	2,538	332,468	メディア
ORANGE SA	1,940	2,340	3,225	422,404	各種電気通信サービス
HERMES INTERNATIONAL	26	36	1,752	229,510	繊維・アパレル・贅沢品
SOCIETE BIC SA	28	28	227	29,750	商業サービス・用品
DASSAULT SYSTEMES SA	128	150	1,656	216,853	ソフトウェア
KERING SA	74	88	3,429	449,055	繊維・アパレル・贅沢品
CNP ASSURANCES	165	212	434	56,910	保険
CARREFOUR SUPERMARCHE	552	674	1,135	148,718	食品・生活必需品小売り
ATOS SE	86	112	1,244	162,943	情報技術サービス
SANOFI	1,132	1,326	8,662	1,134,388	医薬品
ACCOR SA	164	214	938	122,882	ホテル・レストラン・レジャー
STMICROELECTRONICS NV	600	753	1,354	177,341	半導体・半導体製造装置
SOCIETE GENERALE	742	884	3,903	511,195	銀行
TELEPERFORMANCE	—	64	806	105,598	専門サービス
EURAZEO SE	40	54	403	52,857	各種金融サービス
SODEXO	89	101	827	108,320	ホテル・レストラン・レジャー
AXA	1,897	2,249	4,857	636,134	保険
PEUGEOT CITROEN	473	674	1,317	172,548	自動車
JC DECAUX SA	68	93	262	34,416	メディア
ESSILOR INTERNATIONAL	204	242	2,652	347,321	ヘルスケア機器・用品
CREDIT AGRICOLE SA	1,080	1,290	1,703	223,066	銀行
ZODIAC AEROSPACE	195	—	—	—	航空宇宙・防衛
BNP PARIBAS	1,034	1,311	7,888	1,032,971	銀行
COMP DE SAINT-GOBAIN (ORD)	481	583	2,498	327,209	建設関連製品
WENDEL	29	34	430	56,410	各種金融サービス
ILIAD SA	27	31	529	69,298	各種電気通信サービス
SES FDR	344	430	472	61,854	メディア
IMERYS	38	38	299	39,261	建設資材
SAFRAN SA	304	385	3,310	433,474	航空宇宙・防衛
ENGIE	1,520	2,130	2,887	378,080	総合公益事業
ALSTOM	155	181	662	86,772	機械
EUTELSAT COMMUNICATIONS	163	200	322	42,165	メディア
ELECTRICITE DE FRANCE	370	670	787	103,178	電力
IPSEN	—	40	504	66,077	医薬品

銘柄	株数	当期		期末		業種等
		株数	株数	評価額		
				外貨建金額	邦貨換算金額	
(ユーロ…フランス)	百株	百株	千ユーロ	千円		
ARKEMA	67	77	816	106,881		化学
LEGRAND SA	264	302	1,923	251,913		電気設備
EIFFAGE SA	61	87	804	105,359		建設・土木
TOTAL SA	2,219	2,798	12,907	1,690,194		石油・ガス・消耗燃料
ADP	28	34	601	78,805		運送インフラ
NATIXIS	870	1,110	739	96,777		資本市場
UBISOFT ENTERTAINMENT	—	70	479	62,808		ソフトウェア
SCOR SE	154	206	685	89,721		保険
REXEL SA	286	350	481	63,019		商社・流通業
VINCI	489	594	4,746	621,496		建設・土木
DANONE	578	695	4,568	598,210		食品
AIR LIQUIDE	376	501	4,983	652,647		化学
BUREAU VERITAS SA	255	301	635	83,207		専門サービス
GETLINK	450	530	614	80,508		運送インフラ
SUEZ	333	450	529	69,357		総合公益事業
EDENRED	214	253	714	93,560		商業サービス・用品
VALEO SA	228	276	1,480	193,866		自動車部品
BIOMERIEUX	—	46	308	40,358		ヘルスケア機器・用品
SFR GROUP SA	77	—	—	—		各種電気通信サービス
AMUNDI SA	—	67	437	57,256		資本市場
小計	株数・金額 銘柄数<比率>	26,601 69	33,058 72	144,749 —	18,954,974 <4.2%>	
(ユーロ…イギリス)						
COCA-COLA EUROPEAN PARTNERS	219	—	—	—		飲料
小計	株数・金額 銘柄数<比率>	219 1	— —	— —	— <—%>	
(ユーロ…オランダ)						
RELX NV	954	1,095	1,842	241,325		専門サービス
RANDSTAD HOLDING NV	116	135	721	94,437		専門サービス
AKZO NOBEL	248	297	2,279	298,458		化学
WOLTERS KLUWER	299	351	1,515	198,516		専門サービス
VOPAK	71	90	358	46,965		石油・ガス・消耗燃料
AEGON NV	1,700	2,080	1,139	149,153		保険
KONINKLIJKE KPN NV	3,410	4,000	974	127,650		各種電気通信サービス
KONINKLIJKE PHILIPS NV	916	1,085	3,381	442,794		ヘルスケア機器・用品
HEINEKEN NV	223	303	2,645	346,387		飲料
ARCELORMITTAL	1,780	—	—	—		金属・鉱業
HEINEKEN HOLDING NV	97	135	1,129	147,966		飲料
KONINKLIJKE DSM NV	180	209	1,685	220,699		化学
UNILEVER NV-CVA	1,589	1,901	8,719	1,141,869		パーソナル用品
BOSKALIS WESTMINSTER-CVA	93	96	228	29,925		建設・土木
ASML HOLDING NV	362	453	7,254	950,015		半導体・半導体製造装置
GEMALTO	76	—	—	—		ソフトウェア
KONINKLIJKE AHOLD DELHAIZE NV	1,232	1,495	2,876	376,701		食品・生活必需品小売り
NN GROUP NV	300	346	1,246	163,292		保険
ARCELORMITTAL	—	761	1,955	256,108		金属・鉱業
ABN AMRO GROUP NV-CVA	279	489	1,196	156,692		銀行
ALTICE NV - B	100	—	—	—		メディア
ALTICE NV - A	368	640	428	56,134		メディア
ING GROEP NV	3,790	4,540	6,219	814,482		銀行
小計	株数・金額 銘柄数<比率>	18,183 22	20,501 20	47,801 —	6,259,577 <1.4%>	
(ユーロ…スペイン)						
ABERTIS INFRASTRUCTURAS SA	630	809	1,473	193,020		運送インフラ



銘柄	株数	当 期 末			業 種 等	
		株数	評 価 額			
			外貨建金額	邦貨換算金額		
(ユーロ…スペイン)	百株	百株	千ユーロ	千円		
ENDESA S. A.	317	356	636	83,376	電力	
BANKINTER S. A.	650	750	626	82,066	銀行	
BANCO BILBAO VIZCAYA ARGENTARIA S. A.	6,420	7,660	4,924	644,878	銀行	
GAS NATURAL SDG	328	412	798	104,611	ガス	
REPSOL SA	1,087	1,435	2,069	271,044	石油・ガス・消耗燃料	
BANCO SANTANDER SA	14,220	18,810	9,959	1,304,248	銀行	
TELEFONICA SA	4,430	5,430	4,359	570,837	各種電気通信サービス	
ZARDOYA OTIS S. A	175	—	—	—	機械	
ENAGAS	228	267	593	77,724	石油・ガス・消耗燃料	
SIEMENS GAMESA RENEWABLE ENERGY SA	—	300	390	51,168	電気設備	
ACS, ACTIVIDADES CONS Y SERV	190	282	894	117,175	建設・土木	
FERROVIAL SA	464	540	917	120,131	建設・土木	
MAPFRE SA	980	1,260	340	44,565	保険	
BANCO DE SABADELL SA	5,300	6,250	1,038	135,942	銀行	
CAIXABANK	3,450	4,130	1,599	209,406	銀行	
IBERDROLA SA	5,410	6,810	4,066	532,564	電力	
AMADEUS IT GROUP SA	426	511	3,064	401,358	情報技術サービス	
INTERNATIONAL CONSOLIDATED AIRLINES GRP	800	750	526	68,945	旅客航空輸送業	
DISTRIBUIDORA INTERNACIONAL	560	—	—	—	食品・生活必需品小売り	
BANKIA SA	4,300	—	—	—	銀行	
BCO POPULAR ESPANOL	3,002	—	—	—	銀行	
RED ELECTRICA CORPORACION SA	432	482	806	105,596	電力	
INDITEX SA	1,068	1,270	3,229	422,917	専門小売り	
AENA SME SA	65	80	1,309	171,439	運送インフラ	
GRIFOLS SA	288	329	757	99,132	バイオテクノロジー	
BANKIA SA	—	1,510	549	71,955	銀行	
小 計	株数・金額 銘柄数<比率>	55,222 25	60,435 23	44,934 —	5,884,109 <1.3%>	
(ユーロ…ベルギー)						
UMICORE	94	—	—	—	化学	
KBC GROEP NV	244	285	2,015	263,932	銀行	
SOLVAY SA	73	87	981	128,566	化学	
UCB SA	121	151	999	130,860	医薬品	
COLRUYT SA	60	73	327	42,940	食品・生活必需品小売り	
GROUPE BRUXELLES LAM	78	89	825	108,154	各種金融サービス	
PROXIMUS	151	184	464	60,791	各種電気通信サービス	
TELENET GROUP HOLDING NV	52	67	363	47,597	メディア	
AGEAS	190	213	893	117,036	保険	
UMICORE	—	247	1,060	138,855	化学	
ANHEUSER-BUSCH INBEV SA/NV	743	889	7,936	1,039,349	飲料	
小 計	株数・金額 銘柄数<比率>	1,806 10	2,285 10	15,869 —	2,078,083 <0.5%>	
(ユーロ…オーストリア)						
OMV AG	150	171	808	105,871	石油・ガス・消耗燃料	
VOESTALPINE AG	110	128	544	71,354	金属・鉱業	
ERSTE GROUP BANK AG	289	353	1,440	188,599	銀行	
IMMOEAST AG-RIGHTS	500	—	—	—	不動産管理・開発	
RAIFFEISEN BANK INTERNATIONAL AG	110	169	533	69,910	銀行	
ANDRITZ AG	72	92	417	54,695	機械	
小 計	株数・金額 銘柄数<比率>	1,231 6	913 5	3,745 —	490,430 <0.1%>	
(ユーロ…ルクセンブルグ)						
EUROFINS SCIENTIFIC SE	10	12	531	69,660	ライフサイエンス・ツール/サービス	

銘柄	株数	当 期 末			業 種 等	
		株 数	評 価 額			
			外貨建金額	邦貨換算金額		
(ユーロ…ルクセンブルグ)	百株	百株	千ユーロ	千円		
RTL GROUP	39	39	263	34,447	メディア	
小 計	株 数 ・ 金 額	49	51	795	104,107	
	銘柄 数 < 比 率 >	2	2	—	< 0.0% >	
(ユーロ…フィンランド)						
WARTSILA OYJ	147	525	942	123,404	機械	
UPM-KYMMENE OYJ	529	615	1,851	242,408	紙製品・林産品	
STORA ENSO OYJ-R	540	620	925	121,174	紙製品・林産品	
SAMPO OYJ-A SHS	430	527	2,385	312,342	保険	
FORTUM OYJ	440	500	872	114,253	電力	
ELISA OYJ	145	172	632	82,818	各種電気通信サービス	
METSO OYJ	103	124	317	41,585	機械	
NOKIA OYJ	5,680	6,800	3,049	399,371	通信機器	
NESTE OYJ	125	146	826	108,211	石油・ガス・消耗燃料	
NOKIAN RENKAAT OYJ	113	134	494	64,749	自動車部品	
KONE OYJ	323	384	1,556	203,804	機械	
ORION OYJ	95	130	323	42,337	医薬品	
小 計	株 数 ・ 金 額	8,670	10,677	14,176	1,856,460	
	銘柄 数 < 比 率 >	12	12	—	< 0.4% >	
(ユーロ…アイルランド)						
BANK OF IRELAND	28,500	—	—	—	銀行	
CRH PLC	823	996	2,745	359,585	建設資材	
KERRY GROUP PLC-A	158	193	1,590	208,252	食品	
IRISH BANK RESOLUTION CORP LTD	1,398	1,398	—	—	銀行	
BANK OF IRELAND GROUP PLC	—	1,090	774	101,484	銀行	
AIB GROUP PLC	—	1,050	513	67,263	銀行	
PADDY POWER PLC	87	101	842	110,370	ホテル・レストラン・レジャー	
小 計	株 数 ・ 金 額	30,966	4,828	6,467	846,956	
	銘柄 数 < 比 率 >	5	6	—	< 0.2% >	
(ユーロ…ポルトガル)						
ENERGIAS DE PORTUGAL	2,350	2,620	809	105,945	電力	
GALP ENERGIA SGPS SA-B SHRS	500	570	872	114,238	石油・ガス・消耗燃料	
JERONIMO MARTINS	230	310	458	60,100	食品・生活必需品小売り	
小 計	株 数 ・ 金 額	3,080	3,500	2,140	280,284	
	銘柄 数 < 比 率 >	3	3	—	< 0.1% >	
ユ ー ロ 計	株 数 ・ 金 額	227,877	230,528	450,834	59,036,713	
	銘柄 数 < 比 率 >	235	240	—	< 13.0% >	
(香港)			千香港ドル			
ASM PACIFIC TECHNOLOGY	219	380	4,164	56,391	半導体・半導体製造装置	
HANG LUNG PROPERTIES LTD	2,130	2,510	4,588	62,125	不動産管理・開発	
BANK OF EAST ASIA	1,208	1,400	4,383	59,357	銀行	
CLP HLDGS	1,590	1,870	14,941	202,305	電力	
CATHAY PACIFIC AIRWAYS	1,070	—	—	—	旅客航空輸送業	
CK INFRASTRUCTURE HOLDINGS LTD	650	—	—	—	電力	
HONG KONG EXCHANGES & CLEARING LTD	1,120	1,380	35,217	476,846	資本市場	
LI & FUNG LTD	5,636	7,496	2,878	38,974	繊維・アパレル・贅沢品	
MTR CORP	1,480	1,810	7,638	103,421	陸運・鉄道	
FIRST PACIFIC CO	2,260	2,260	965	13,066	各種金融サービス	
HANG LUNG GROUP LTD	810	1,030	2,641	35,772	不動産管理・開発	
HANG SENG BANK	756	870	15,799	213,921	銀行	
HENDERSON LAND	1,078	1,325	6,775	91,744	不動産管理・開発	
POWER ASSETS HOLDINGS LTD	1,320	1,630	11,401	154,381	電力	
WHARF (HOLDING)	1,330	1,340	3,611	48,897	不動産管理・開発	
HONG KONG & CHINA GAS	7,548	9,602	15,479	209,597	ガス	
HYSAN DEVELOPMENT	650	650	2,697	36,524	不動産管理・開発	

銘柄	期首(前期末)		当 期 末		業 種 等	
	株 数	株 数	評 価 額			
			外貨建金額	邦貨換算金額		
(香港)	百株	百株	千香港ドル	千円		
GALAXY ENTERTAINMENT GROUP L	2,230	2,710	19,308	261,440	ホテル・レストラン・レジャー	
KERRY PROPERTIES	570	790	2,792	37,812	不動産管理・開発	
BOC HONG KONG HOLDINGS LTD	3,635	4,210	16,082	217,752	銀行	
NWS HOLDINGS LTD	1,595	1,595	2,271	30,753	コングロマリット	
PCCW LTD	3,860	5,500	2,497	33,809	各種電気通信サービス	
YUE YUEN INDUSTRIAL HLDG	750	970	3,021	40,911	繊維・アパレル・贅沢品	
NEW WORLD DEVELOPMENT	5,496	6,796	7,530	101,965	不動産管理・開発	
SHANGRI-LA ASIA LTD	1,083	1,603	2,533	34,300	ホテル・レストラン・レジャー	
SINO LAND CO. LTD	3,140	3,600	4,572	61,904	不動産管理・開発	
SUN HUNG KAI PROPERTIES	1,390	1,660	20,584	278,707	不動産管理・開発	
SWIRE PACIFIC-A	535	535	4,234	57,335	不動産管理・開発	
WHEELLOCK & COMPANY LTD	750	980	5,620	76,098	不動産管理・開発	
TECHTRONIC INDUSTRIES CO	1,400	1,560	7,137	96,634	家庭用耐久財	
KINGSTON FINANCIAL GROUP LTD	—	4,500	1,579	21,386	資本市場	
MINTH GROUP LTD	—	820	2,931	39,692	自動車部品	
SJM HOLDINGS LIMITED	1,660	2,700	1,841	24,932	ホテル・レストラン・レジャー	
WYNN MACAU LTD	1,484	1,840	5,234	70,879	ホテル・レストラン・レジャー	
MGM CHINA HOLDINGS LTD	940	1,240	2,511	33,998	ホテル・レストラン・レジャー	
AIA GROUP LTD	11,760	14,080	93,491	1,265,870	保険	
HKT TRUST AND HKT LTD	3,796	4,496	4,437	60,084	各種電気通信サービス	
SANDS CHINA LTD	2,336	2,864	12,086	163,645	ホテル・レストラン・レジャー	
SWIRE PROPERTIES LTD	1,168	1,460	4,015	54,363	不動産管理・開発	
WHARF REAL ESTATE INVESTMENT	—	1,470	7,511	101,708	不動産管理・開発	
WH GROUP LIMITED	8,100	10,200	8,527	115,458	食品	
CK HUTCHISON HOLDINGS LTD	2,645	3,120	29,300	396,729	コングロマリット	
CHEUNG KONG PROPERTY HOLDING	2,610	—	—	—	不動産管理・開発	
CK INFRASTRUCTURE HOLDINGS LTD	—	750	4,811	65,144	電力	
CK ASSET HOLDINGS LTD	—	2,980	19,625	265,735	不動産管理・開発	
小 計	株 数	金 額	93,790	120,586	429,274	5,812,382
	銘柄 数	< 比 率 >	40	42	—	< 1.3% >
(シンガポール)					千シンガポールドル	
SINGAPORE TECH ENGINEERING	1,610	1,980	710	57,704	航空宇宙・防衛	
GOLDEN AGRI-RESOURCES LTD	6,203	9,400	329	26,708	食品	
DBS GROUP HLDGS	1,720	2,067	5,684	461,447	銀行	
CITY DEVELOPMENTS LTD	410	510	663	53,822	不動産管理・開発	
JARDINE CYCLE&CARRIAGE LTD	100	100	345	28,007	販売	
SATS LTD	590	770	395	32,066	運送インフラ	
SINGAPORE EXCHANGE LTD	770	930	685	55,641	資本市場	
CAPITALAND LIMITED	2,460	2,850	1,017	82,596	不動産管理・開発	
GENTING SINGAPORE PLC	6,146	7,200	777	63,125	ホテル・レストラン・レジャー	
COMFORTDELGRO CORP LTD	2,070	2,500	512	41,604	陸運・鉄道	
SINGAPORE AIRLINES LTD	520	630	683	55,474	旅客航空輸送業	
UNITED OVERSEAS BANK	1,300	1,550	4,262	346,029	銀行	
UOL GROUP LIMITED	487	650	555	45,115	不動産管理・開発	
SINGAPORE PRESS HOLDINGS	1,480	1,870	471	38,255	メディア	
SINGAPORE TELECOMMUNICATIONS LIMITED	7,860	9,650	3,252	264,001	各種電気通信サービス	
SEBACORP INDUSTRIES	990	990	308	25,004	コングロマリット	
OCBC-ORD	3,030	3,670	4,704	381,947	銀行	
WILMAR INTERNATIONAL LTD	1,840	1,750	556	45,176	食品	
STARHUB LTD	690	690	158	12,883	無線通信サービス	
KEPPEL CORP.	1,427	1,620	1,258	102,184	コングロマリット	
YANGZIJANG SHIPBUILDING	1,630	2,700	326	26,521	機械	

銘柄	株数	当 期 末		業 種 等
		株 数	評 価 額	
		外貨建金額	邦貨換算金額	
(シンガポール)	百株	百株	千シンガポールドル	千円
GLOBAL LOGISTIC PROPERTIES L	2,660	—	—	—
不動産管理・開発				
小 計	株数・金額 銘柄数<比率>	45,994 22	54,078 21	27,658 — <0.5%>
(オーストラリア)			千豪ドル	
RAMSAY HEALTH CARE LTD	141	158	984	80,505
AUSTRALIA & NEW ZEALAND BANK	2,857	3,432	9,218	753,692
AMCOR	1,120	1,340	1,898	155,244
WESTPAC BANKING CORP	3,263	3,962	11,339	927,096
BANK OF QUEENSLAND LTD	351	420	460	37,635
FORTESCUE METALS GROUP LTD	1,480	1,870	809	66,201
TELSTRA CORP LTD	4,140	4,870	1,529	125,025
BENDIGO AND ADELAIDE BANK LTD	443	540	531	43,443
COCA-COLA AMATIL LTD	600	600	520	42,531
ASX LTD	196	219	1,227	100,377
BHP BILLITON LIMITED	3,137	3,750	10,578	864,918
CALTEX AUSTRALIA LIMITED	255	291	913	74,707
HARVEY NORMAN HOLDINGS LTD	530	530	195	15,989
COMPUTERSHARE LTD	470	560	969	79,254
CSL LIMITED	446	524	8,146	666,025
REA GROUP LTD	54	54	427	34,971
TRANSURBAN GROUP	1,980	2,570	2,934	239,960
COCHLEAR LTD	58	67	1,216	99,489
ORIGIN ENERGY LTD	1,750	2,050	1,783	145,818
COMMONWEALTH BANK OF AUSTRALIA	1,680	2,043	14,772	1,207,835
BORAL LTD	1,150	1,330	989	80,903
RIO TINTO LTD	408	480	3,489	285,309
APA GROUP	1,110	1,440	1,134	92,774
ARISTOCRAT LEISURE LTD	520	630	1,515	123,930
INSURANCE AUSTRALIA GROUP LTD	2,280	2,770	2,071	169,403
TPG TELECOM LTD	330	359	197	16,142
FLIGHT CENTRE TRAVEL GROUP LTD	52	73	416	34,014
ORICA LTD	366	420	745	60,986
BLUESCOPE STEEL LTD	—	670	1,011	82,661
SUNCORP GROUP LTD	1,260	1,490	1,987	162,511
NATIONAL AUSTRALIA BANK	2,594	3,138	8,940	730,947
NEWCREST MINING	750	890	1,740	142,331
OIL SEARCH LTD	1,290	1,620	1,158	94,702
INCITEC PIVOT LTD	1,610	1,960	687	56,247
AMP LIMITED	2,810	3,440	1,716	140,345
QANTAS AIRWAYS LIMITED	441	—	—	—
QBE INSURANCE	1,320	1,520	1,463	119,677
CHALLENGER LIMITED	560	660	761	62,271
SANTOS LTD.	1,760	2,120	1,074	87,878
SONIC HEALTHCARE LTD	380	490	1,121	91,662
TABCORP HOLDINGS	780	2,184	958	78,389
WESFARMERS LIMITED	1,107	1,308	5,436	444,451
ALUMINA LTD	2,330	2,900	684	55,956
WOODSIDE PETROLEUM	735	1,107	3,236	264,646
WOOLWORTHS GROUP LTD	1,236	1,522	4,001	327,149
DUET GROUP	2,290	—	—	—
SEEK LTD	328	400	744	60,829
DOMINO S PIZZA ENTERPRISES L	59	59	246	20,129
TATTS GROUP LTD	1,470	—	—	—
BRAMBLES LTD	1,530	1,890	1,886	154,217

銘柄	株数	株数	期末		業種等	
			評価額	金額		
	株数	株数	外貨建金額	邦貨換算金額		
(オーストラリア)	百株	百株	千豪ドル	千円		
MACQUARIE GROUP LIMITED	295	378	3,889	318,015	資本市場	
CROWN RESORTS LTD	360	430	545	44,613	ホテル・レストラン・レジャー	
VOCUS GROUP LTD	540	—	—	—	各種電気通信サービス	
JAMES HARDIE INDUSTRIES PLC	440	520	1,189	97,232	建設資材	
TREASURY WINE ESTATES LTD	720	820	1,382	113,034	飲料	
SYDNEY AIRPORT	1,079	1,250	838	68,576	運送インフラ	
AURIZON HOLDINGS LTD	1,910	2,390	1,010	82,656	陸運・鉄道	
HEALTHSCOPE LTD	1,760	1,760	340	27,844	ヘルスケア・プロバイダー/ヘルスケア・サービス	
AUSNET SERVICES	1,634	2,300	385	31,498	電力	
MEDIBANK PRIVATE LTD	2,610	3,080	893	73,028	保険	
AGL ENERGY LTD	657	790	1,712	140,031	総合公益事業	
SOUTH32 LTD	5,070	6,140	1,977	161,646	金属・鉱業	
CIMIC GROUP LTD	89	117	520	42,539	建設・土木	
小計	株数・金額 銘柄数<比率>	74,971	86,695	134,563	11,001,918	
(ニュージーランド)			千ニュージーランドドル			
CONTACT ENERGY LTD	760	—	—	—	電力	
RYMAN HEALTHCARE LTD	350	450	476	36,651	ヘルスケア・プロバイダー/ヘルスケア・サービス	
FISHER & PAYKEL HEALTHCARE CORPORATION L	—	640	844	64,973	ヘルスケア機器・用品	
FLETCHER BUILDING LTD	690	690	416	31,999	建設資材	
SPARK NEW ZEALAND LTD	1,890	2,290	764	58,825	各種電気通信サービス	
MERCURY NZ LTD	600	880	283	21,793	電力	
AUCKLAND INTL AIRPORT LTD	911	1,080	660	50,834	運送インフラ	
MERIDIAN ENERGY LTD	1,200	1,590	453	34,912	独立系発電事業者・エネルギー販売業者	
小計	株数・金額 銘柄数<比率>	6,401	7,620	3,900	299,990	
(イスラエル)			千新シェケル			
BANK HAPAOALIM BM	1,020	1,250	3,003	91,404	銀行	
BANK LEUMI LE-ISRAEL	1,420	1,610	3,379	102,834	銀行	
BEZEQ THE ISRAELI TELECOM CP	2,040	2,040	903	27,500	各種電気通信サービス	
ELBIT SYSTEMS LTD	23	28	1,211	36,876	航空宇宙・防衛	
FRUTAROM	38	48	1,560	47,500	化学	
ISRAEL CHEMICALS LIMITED	500	910	1,374	41,813	化学	
NICE LTD	59	68	2,214	67,374	ソフトウェア	
MIZRAHI TEFAHOT BANK LTD	130	170	1,134	34,525	銀行	
AZRIELI GROUP	41	41	684	20,835	不動産管理・開発	
小計	株数・金額 銘柄数<比率>	5,271	6,165	15,467	470,664	
合計	株数・金額 銘柄数<比率>	1,136,364	1,322,817	—	434,672,468	
	株数・金額 銘柄数<比率>	1,265	1,260	—	<95.6%>	

\* 邦貨換算金額は、期末の時価をわが国の対顧客電信売買相場の仲値により邦貨換算したものです。

\* 邦貨換算金額欄の< >内は、純資産総額に対する各国別株式評価額の比率。

\* 株数・評価額の単位未満は切り捨て。ただし、単位未満の場合は小数で記載。

\* 銘柄コード等の変更があった銘柄は、別銘柄として掲載しております。

## 外国投資信託証券

銘柄	期首(前期末)		当 期 末			
	口 数	口 数	評 価 額		比 率	
			外貨建金額	邦貨換算金額		
(アメリカ)	口	口	千米ドル	千円	%	
AGNC INVESTMENT CORP	32,900	42,800	809	86,079	0.0	
ALEXANDRIA REAL ESTATE EQUIT	7,600	11,000	1,373	146,033	0.0	
AMERICAN TOWER CORP	41,600	50,100	7,281	774,027	0.2	
ANNALY CAPITAL MANAGEMENT	95,000	132,000	1,376	146,349	0.0	
AVALONBAY COMMUNITIES INC	13,230	16,300	2,680	284,958	0.1	
BOSTON PROPERTIES	14,900	17,700	2,180	231,839	0.1	
BRIXMOR PROPERTY GROUP INC	30,000	37,000	564	59,979	0.0	
CAMDEN PROPERTY TRUST	8,200	10,500	883	93,957	0.0	
COLONY NORTHSTAR INC-CLASS A	51,000	59,000	331	35,246	0.0	
CROWN CASTLE INTL CORP	35,000	46,800	5,129	545,292	0.1	
DIGITAL REALTY TRUST INC	15,300	24,300	2,560	272,206	0.1	
DUKE REALTY CORP	34,000	38,900	1,030	109,496	0.0	
EQUINIX INC	7,450	9,120	3,813	405,368	0.1	
EQUITY RESIDENTIAL	34,800	43,400	2,674	284,278	0.1	
ESSEX PROPERTY TRUST INC	6,190	7,590	1,826	194,184	0.0	
EXTRA SPACE STORAGE INC	11,800	14,100	1,231	130,937	0.0	
FEDERAL REALTY INVS TRUST	6,910	7,900	917	97,505	0.0	
GGP INC	56,500	68,200	1,395	148,328	0.0	
HCP INC	44,700	51,600	1,198	127,418	0.0	
HOST HOTELS & RESORTS INC	70,100	88,000	1,640	174,366	0.0	
INVITATION HOMES INC	—	34,000	776	82,512	0.0	
IRON MOUNTAIN INC	24,400	31,300	1,028	109,331	0.0	
KIMCO REALTY CORP	40,000	51,000	734	78,066	0.0	
LIBERTY PROPERTY TRUST	14,300	16,900	671	71,373	0.0	
MACERICH CO /THE	12,300	14,200	795	84,559	0.0	
MID-AMERICA APARTMENT COMM	11,200	13,700	1,249	132,873	0.0	
NATIONAL RETAIL PROPERTIES INC	14,500	17,100	671	71,364	0.0	
PROLOGIS INC	51,400	61,400	3,867	411,124	0.1	
PUBLIC STORAGE	14,450	18,300	3,667	389,816	0.1	
REALTY INCOME CORP	24,700	32,100	1,660	176,514	0.0	
REGENCY CENTERS CORP	15,100	17,000	1,002	106,582	0.0	
SBA COMMUNICATIONS CORP	12,000	13,800	2,358	250,729	0.1	
SL GREEN REALTY CORP	9,800	11,000	1,065	113,223	0.0	
SIMON PROPERTY GROUP INC	30,720	36,100	5,572	592,307	0.1	
UDR INC	25,300	30,800	1,097	116,621	0.0	
VENTAS INC	34,800	40,200	1,991	211,654	0.0	
VEREIT INC	95,000	109,000	758	80,643	0.0	
VORNADO REALTY TRUST	16,500	20,500	1,379	146,656	0.0	
WELLTOWER INC	35,300	43,500	2,367	251,687	0.1	
WEYERHAEUSER CO	72,200	88,200	3,087	328,148	0.1	
HUTCHISON PORT HOLDINGS TRUST	509,000	509,000	150	15,961	0.0	
小 計	口 数	金 額	1,680,150	1,985,410	76,854	8,169,607
	銘柄 数 < 比 率 >		40	41	—	< 1.8% >
(カナダ)			千カナダドル			
H&R REAL ESTATE INVSTMNT-UTS	13,600	13,600	286	23,584	0.0	
RIOCAN REAL ESTATE INVST TR	16,900	16,900	399	32,944	0.0	

銘柄	期首(前期末)	当 期 末				
		口 数	口 数	評 価 額		比 率
				外貨建金額	邦貨換算金額	
(カナダ)		口	口	千カナダドル	千円	%
SMARTCENTRES REAL ESTATE INV		6,900	6,900	200	16,562	0.0
小 計		口 数 ・ 金 額	口 数	886	73,091	
		銘柄 数 < 比 率 >	3	3	—	< 0.0% >
(イギリス)				千英ポンド		
BRITISH LAND		92,000	114,000	731	109,247	0.0
HAMMERSON PLC		74,000	89,000	477	71,287	0.0
INTU PROPERTIES PLC		88,000	—	—	—	—
LAND SECURITIES GROUP PLC		77,500	—	—	—	—
SEGRO PLC		91,200	118,000	709	105,894	0.0
LAND SECURITIES GROUP PLC		—	89,000	834	124,494	0.0
小 計		口 数 ・ 金 額	422,700	410,000	2,752	410,923
		銘柄 数 < 比 率 >	5	4	—	< 0.1% >
(ユーロ…フランス)				千ユーロ		
ICADE		3,700	3,700	291	38,228	0.0
KLEPIERRE		20,500	24,900	815	106,786	0.0
GECINA SA		4,000	5,600	790	103,471	0.0
FONCIERE DES REGIONS		3,100	4,000	358	46,958	0.0
UNIBAIL RODAMCO-NA		9,570	11,680	2,168	283,950	0.1
ユ ー ロ 計		口 数 ・ 金 額	40,870	49,880	4,424	579,395
		銘柄 数 < 比 率 >	5	5	—	< 0.1% >
(香港)				千香港ドル		
LINK REIT		215,000	252,000	16,884	228,609	0.1
HK ELECTRIC INVESTMENTS -SS		260,000	260,000	1,976	26,755	0.0
小 計		口 数 ・ 金 額	475,000	512,000	18,860	255,364
		銘柄 数 < 比 率 >	2	2	—	< 0.1% >
(シンガポール)				千シンガポールドル		
CAPITALAND MALL TRUST		249,900	310,000	644	52,344	0.0
ASCENDAS REAL ESTATE INV TRT		239,000	282,000	741	60,207	0.0
CAPITALAND COMMERCIAL TRUST		192,000	299,972	548	44,563	0.0
SUNTEC REIT		243,000	300,000	567	46,029	0.0
小 計		口 数 ・ 金 額	923,900	1,191,972	2,502	203,145
		銘柄 数 < 比 率 >	4	4	—	< 0.0% >
(オーストラリア)				千豪ドル		
MIRVAC GROUP		340,000	430,000	924	75,587	0.0
GPT GROUP		179,000	203,000	962	78,671	0.0
LENDLEASE GROUP		53,000	61,000	1,055	86,331	0.0
STOCKLAND TRUST GROUP		227,000	274,000	1,104	90,281	0.0
DEXUS		91,000	113,000	1,053	86,106	0.0
GOODMAN GROUP		174,000	214,000	1,804	147,496	0.0
SCENTRE GROUP		518,000	612,000	2,343	191,642	0.0
WESTFIELD CORP		191,000	234,000	1,993	163,003	0.0
VICINITY CENTRES		328,704	373,000	898	73,496	0.0
小 計		口 数 ・ 金 額	2,101,704	2,514,000	12,140	992,615
		銘柄 数 < 比 率 >	9	9	—	< 0.2% >
合 計		口 数 ・ 金 額	5,681,724	6,700,662	—	10,684,143
		銘柄 数 < 比 率 >	68	68	—	< 2.3% >

\* 邦貨換算金額は、期末の時価をわが国の対顧客電信売買相場の仲値により邦貨換算したものです。

\* 比率は、純資産総額に対する評価額の比率。

\* 金額の単位未満は切り捨て。

\* 銘柄コード等の変更があった銘柄は、別銘柄として掲載しております。

## 先物取引の銘柄別期末残高

銘柄別			当 期	
			買 建 額	売 建 額
外 国	株式先物取引	CAN60	百万円 328	百万円 —
		EURO50	1,241	—
		FT100	657	—
		SPI200	222	—
		SPEMINI	6,068	—
		SWISSMKT	296	—

\*単位未満は切り捨て。

\*邦貨換算金額は、期末の時価をわが国の対顧客電信売買相場の仲値により邦貨換算したものです。

## ○投資信託財産の構成

(2018年4月2日現在)

項 目	当 期	
	評 価 額	比 率
株式	千円 434,672,468	% 95.5
投資信託受益証券	15,961	0.0
投資証券	10,668,182	2.3
コール・ローン等、その他	9,743,380	2.2
投資信託財産総額	455,099,991	100.0

\*金額の単位未満は切り捨て。

\*当期末における外貨建て純資産（452,461,712千円）の投資信託財産総額（455,099,991千円）に対する比率は99.4%です。

\*外貨建て資産は、期末の時価をわが国の対顧客電信売買相場の仲値により邦貨換算したものです。1米ドル=106.30円、1カナダドル=82.46円、1英ポンド=149.27円、1スイスフラン=111.38円、1スウェーデンクローナ=12.71円、1ノルウェークローネ=13.54円、1デンマーククローネ=17.57円、1ユーロ=130.95円、1香港ドル=13.54円、1シンガポールドル=81.18円、1豪ドル=81.76円、1ニュージーランドドル=76.91円、1新シェケル=30.43円。



○資産、負債、元本及び基準価額の状況 (2018年4月2日現在)

項目	当期末	円
(A) 資産	457,256,523,637	
コール・ローン等	7,358,421,996	
株式(評価額)	434,672,468,713	
投資信託受益証券(評価額)	15,961,476	
投資証券(評価額)	10,668,182,276	
未収入金	2,201,590,739	
未収配当金	601,632,756	
差入委託証拠金	1,738,265,681	
(B) 負債	2,512,984,202	
未払金	2,437,774,376	
未払解約金	71,844,770	
未払利息	4,356	
その他未払費用	3,360,700	
(C) 純資産総額(A-B)	454,743,539,435	
元本	183,716,815,590	
次期繰越損益金	271,026,723,845	
(D) 受益権総口数	183,716,815,590口	
1万口当たり基準価額(C/D)	24,752円	

(注) 期首元本額は157,848,148,117円、期中追加設定元本額は49,564,279,714円、期中一部解約元本額は23,695,612,241円、1口当たり純資産額は2.4752円です。

○損益の状況 (2017年4月1日～2018年4月2日)

項目	当期	円
(A) 配当等収益	8,852,206,372	
受取配当金	8,815,882,981	
受取利息	9,956,529	
その他収益金	28,639,530	
支払利息	△ 2,272,668	
(B) 有価証券売買損益	16,526,454,707	
売買益	53,419,330,649	
売買損	△ 36,892,875,942	
(C) 先物取引等取引損益	609,061,281	
取引益	1,104,865,376	
取引損	△ 495,804,095	
(D) 保管費用等	△ 44,982,203	
(E) 当期損益金(A+B+C+D)	25,942,740,157	
(F) 前期繰越損益金	206,504,332,201	
(G) 追加信託差損益金	74,480,399,073	
(H) 解約差損益金	△ 35,900,747,586	
(I) 計(E+F+G+H)	271,026,723,845	
次期繰越損益金(I)	271,026,723,845	

\*損益の状況の中で(B)有価証券売買損益および(C)先物取引等取引損益は期末の評価換えによるものを含みます。

\*損益の状況の中で(G)追加信託差損益金とあるのは、信託の追加設定の際、追加設定をした価額から元本を差し引いた差額分をいいます。

\*損益の状況の中で(H)解約差損益金とあるのは、中途解約の際、元本から解約価額を差し引いた差額分をいいます。

○当マザーファンドを投資対象とする投資信託の当期末元本額

ファンド名	当期末	元本額
	円	
野村外国株式インデックスファンド・MSCI-KOKUSAI(確定拠出年金向け)	60,403,768,252	
野村外国株インデックス Bコース(野村投資一任口座向け)	32,999,732,915	
野村DC外国株式インデックスファンド・MSCI-KOKUSAI	16,480,377,326	
野村FoFs用・外国株式MSCI-KOKUSAIインデックスファンド(適格機関投資家専用)	7,336,473,597	
野村世界6資産分散投信(分配コース)	6,764,091,334	
マイバランス70(確定拠出年金向け)	6,393,383,900	
のむらっぴ・ファンド(普通型)	6,120,073,528	
マイバランス50(確定拠出年金向け)	5,714,523,059	
野村世界6資産分散投信(成長コース)	4,505,795,387	
のむらっぴ・ファンド(積極型)	4,440,763,495	
野村グローバル・インデックス・バランス75VA(適格機関投資家専用)	3,688,400,811	
野村インデックスファンド・外国株式	3,572,487,698	
グローバル・インデックス・バランス60VA(適格機関投資家専用)	2,741,108,774	
野村世界6資産分散投信(安定コース)	2,630,926,716	
グローバル・インデックス・バランス40VA(適格機関投資家専用)	2,450,799,019	
野村外国株(含む新興国)インデックス B コース(野村投資一任口座向け)	1,793,990,076	
マイバランスDC50	1,653,268,237	
マイ・ロード	1,508,044,775	

ファンド名	当期末	元本額
	円	
マイバランス30(確定拠出年金向け)	1,391,884,417	
マイバランスDC70	1,319,877,016	
のむらっぴ・ファンド(保守型)	1,035,730,143	
マイバランスDC30	917,433,468	
野村外国株インデックス Bコース(野村SMA・EW向け)	870,877,154	
野村世界6資産分散投信(配分変更コース)	847,762,993	
野村外国株式インデックスファンド	544,047,701	
ノムラFoFs用インデックスファンド・外国株式(適格機関投資家専用)	447,212,561	
野村世界バランス25VA(適格機関投資家専用)	434,532,788	
野村ワールド・インデックス・バランス50VA(適格機関投資家専用)	430,932,416	
野村つみたて外国株投信	429,657,264	
野村外国株式インデックスファンド(適格機関投資家専用)	406,260,726	
野村DC運用戦略ファンド	380,742,340	
グローバル・インデックス・バランス25VA(適格機関投資家専用)	334,803,381	
グローバル・インデックス・バランス50VA(適格機関投資家専用)	305,837,359	
ファンドラップ(ウェルス・スクエア)外国株式	296,500,306	
のむらっぴ・ファンド(やや積極型)	227,904,805	
野村グローバル・インデックス・バランス50VA(適格機関投資家専用)	208,794,545	

ファンド名	当期末
	元本額
	円
バランスセレクト70	167,453,388
バランスセレクト50	163,700,590
のむらップ・ファンド (やや保守型)	160,286,079
野村世界インデックス・バランス40VA (適格機関投資家専用)	153,098,374
NEXT FUNDS 外国株式・MSCI-KOKUSAI指数 (為替ヘッジなし) 連動型上場投信	149,113,545
マイターゲット2050 (確定拠出年金向け)	124,532,124
野村インデックスファンド・海外5資産バランス	93,264,601
野村資産設計ファンド2040	73,981,479
野村MSCI-KOKUSAIインデックスファンド (適格機関投資家専用)	63,495,349
ネクストコア	62,177,227
バランスセレクト30	52,044,705
野村グローバル・インデックス・バランス25VA (適格機関投資家専用)	51,307,837
野村ワールド・インデックス・バランス35VA (適格機関投資家専用)	39,600,162
野村資産設計ファンド2030	38,709,082
野村資産設計ファンド2025	36,685,426
野村資産設計ファンド2035	29,161,830
野村資産設計ファンド2020	25,166,947
野村6資産均等バランス	24,434,244
野村資産設計ファンド2015	21,344,295
マイターゲット2040 (確定拠出年金向け)	21,271,180
バランスセレクト70 (確定拠出年金向け)	14,482,390
野村資産設計ファンド2050	14,270,581
バランスセレクト50 (確定拠出年金向け)	13,331,256
ワールド・インデックス・ファンドVAバランス型 (適格機関投資家専用)	12,704,484
マイターゲット2030 (確定拠出年金向け)	11,607,280

ファンド名	当期末
	元本額
	円
インデックス・ブレンド (タイプV)	11,286,298
野村DC運用戦略ファンド (マイルド)	11,120,311
インデックス・ブレンド (タイプIII)	10,184,136
野村資産設計ファンド2045	9,688,465
野村ターゲットデットファンド2016 2026-2028年目標型	4,959,357
ワールド・インデックス・ファンドVA積極型 (適格機関投資家専用)	3,863,569
インデックス・ブレンド (タイプII)	2,650,615
ワールド・インデックス・ファンドVA安定型 (適格機関投資家専用)	2,515,467
インデックス・ブレンド (タイプIV)	2,470,942
バランスセレクト30 (確定拠出年金向け)	2,329,518
野村世界6資産分散投信 (DC) 成長コース	1,775,486
インデックス・ブレンド (タイプI)	1,636,844
野村ターゲットデットファンド2016 2029-2031年目標型	1,502,693
野村世界6資産分散投信 (DC) 安定コース	1,038,609
野村世界6資産分散投信 (DC) インカムコース	1,034,444
野村ターゲットデットファンド2016 2032-2034年目標型	1,012,765
野村ターゲットデットファンド2016 2035-2037年目標型	585,268
野村資産設計ファンド (DC) 2050	435,783
野村資産設計ファンド (DC) 2040	174,321
野村資産設計ファンド (DC) 2030	150,108
マイターゲット2060 (確定拠出年金向け)	99,541
マイターゲット2055 (確定拠出年金向け)	98,050
マイターゲット2045 (確定拠出年金向け)	92,540
マイターゲット2035 (確定拠出年金向け)	85,723

## ○お知らせ

該当事項はございません。

### <お申し込み時の留意点>

販売会社の営業日であってもお申し込みの受付ができない日（以下「申込不可日」といいます。）があります。

お申し込みの際には、これらの申込不可日に該当する日をご確認のうえ、お申し込みいただきますようお願いいたします。

(2018年12月6日現在)

年 月	日
2018年12月	25
2019年1月	21
2月	18
3月	—
4月	19
5月	27
6月	—
7月	4
8月	—
9月	2
10月	—
11月	28
12月	25

※2019年12月までに該当する「申込不可日」を現時点で認識しうる情報をもとに作成しておりますが、諸事情等により突然変更される場合があります。

したがって、お申し込みにあたってはその点についても十分ご注意ください。また、諸事情等による申込不可日の変更は、販売会社に連絡いたしますので、お問い合わせ下さい。

なお、弊社ホームページ (<http://www.nomura-am.co.jp/>) にも掲載いたしております。