

世界6資産分散ファンド

愛称：コアシックス

運用報告書(全体版)

第2期（決算日2019年9月6日）

作成対象期間（2018年9月7日～2019年9月6日）

受益者のみなさまへ

平素は格別のご愛顧を賜り、厚く御礼申し上げます。
当作成対象期間の運用状況等についてご報告申し上げます。
今後とも一層のお引立てを賜りますよう、お願い申し上げます。

●当ファンドの仕組みは次の通りです。

| 商 品 分 類 | 追加型投信／内外／資産複合／インデックス型 | |
|-------------|--|---|
| 信 託 期 間 | 2018年5月15日以降、無期限とします。 | |
| 運 用 方 針 | 国内および外国（新興国を含みます。）の各株式、国内および外国（新興国を含みます。）の各債券を実質的な主要投資対象とし、信託財産の成長を目的に運用を行うことを基本とします。各マザーファンド受益証券への投資配分比率は以下を基本（以下「基本投資割合」といいます。）とし、原則として毎月、リバランスを行い、各マザーファンドの対象指数の月次リターンに、ファンドの各マザーファンドへの基本投資割合を掛け合わせた合成指数に連動する投資成果を目指して運用を行います。 国内株式マザーファンド受益証券：1／6、外国株式MSCI-KOKUSAIマザーファンド受益証券：1／6、新興国株式マザーファンド受益証券：1／6、国内債券NOMURA-BPI総合マザーファンド受益証券：1／6、外国債券マザーファンド受益証券：1／6、新興国債券（現地通貨建て）マザーファンド受益証券：1／6 | |
| 主 な 投 資 対 象 | 世界6資産分散ファンド | 国内株式マザーファンド、外国株式MSCI-KOKUSAIマザーファンド、新興国株式マザーファンド、国内債券NOMURA-BPI総合マザーファンド、外国債券マザーファンドおよび新興国債券（現地通貨建て）マザーファンド受益証券を主要投資対象とします。 |
| | 国内株式マザーファンド | わが国の株式を主要投資対象とします。 |
| | 外国株式MSCI-KOKUSAIマザーファンド | 外国の株式を主要投資対象とします。 |
| | 新興国株式マザーファンド | 新興国の株式（DR（預託証券）を含みます。）を主要投資対象とします。 |
| | 国内債券NOMURA-BPI総合マザーファンド | わが国の公社債を主要投資対象とします。 |
| | 外国債券マザーファンド | 外国の公社債を主要投資対象とします。 |
| 主 な 投 資 制 限 | 新興国債券（現地通貨建て）マザーファンド | 現地通貨建ての新興国の公社債を主要投資対象とします。 |
| | 世界6資産分散ファンド | 株式への実質投資割合には制限を設けません。外貨建て資産への実質投資割合には制限を設けません。 |
| | 国内株式マザーファンド | 株式への投資割合には制限を設けません。外貨建て資産への投資は行いません。 |
| | 外国株式MSCI-KOKUSAIマザーファンド | 株式への投資割合には制限を設けません。外貨建て資産への投資割合には制限を設けません。 |
| | 新興国株式マザーファンド | 株式への投資割合には制限を設けません。外貨建て資産への投資割合には制限を設けません。 |
| | 国内債券NOMURA-BPI総合マザーファンド | 株式への投資は行いません。外貨建て資産への投資は行いません。 |
| 分 配 方 針 | 外国債券マザーファンド | 外貨建て資産への投資割合には制限を設けません。 |
| | 新興国債券（現地通貨建て）マザーファンド | 外貨建て資産への投資割合には制限を設けません。デリバティブの利用はヘッジ目的に限定しません。 |
| | 毎決算時に、原則として経費控除後の繰越分を含めた利子・配当等収益と売買益（評価益を含みます。）等から、基準価額水準等を勘案して分配します。留保益の運用については、特に制限を設けず、元本部分と同一の運用を行います。 | |

野村アセットマネジメント

東京都中央区日本橋1-12-1



サポートダイヤル 0120-753104
〈受付時間〉営業日の午前9時～午後5時

ホームページ <http://www.nomura-am.co.jp/>

○設定以来の運用実績

| 決 算 期 | 基 準 価 額 | | | ベンチマーク | | 株 式 組入比率 | 株 式 先物比率 | 債 券 組入比率 | 債 券 先物比率 | 投資信託 組入比率 | 純 資 産 総 額 |
|---------------|---------|-----------|-----------|--------|-----------|-------------|-------------|-------------|-------------|--------------|--------------|
| | (分配落) | 税 込 分 配 金 | 期 中 騰 落 率 | | 期 中 騰 落 率 | | | | | | |
| (設定日) | 円 | 円 | % | | % | % | % | % | % | % | 百万円 |
| 2018年5月15日 | 10,000 | — | — | 100.00 | — | — | — | — | — | — | 122 |
| 1期(2018年9月6日) | 9,607 | 0 | △3.9 | 96.18 | △3.8 | 48.0 | 1.0 | 49.7 | — | 0.6 | 640 |
| 2期(2019年9月6日) | 9,713 | 0 | 1.1 | 97.63 | 1.5 | 48.7 | 0.8 | 48.8 | — | 1.0 | 1,402 |

- * 株式組入比率には、新株予約権証券を含みます。
- * 当ファンドはマザーファンドを組み入れますので、「株式組入比率」、「株式先物比率」、「債券組入比率」、「債券先物比率」、「投資信託証券組入比率」は実質比率を記載しております。
- * 株式先物比率、債券先物比率は買い建て比率－売り建て比率。

| * ベンチマークは、当ファンドが投資対象とする各マザーファンドの対象指数の月次リターンに、各マザーファンドへの基本投資割合（下記ご参照）を掛け合わせた合成指数を当社で算出し、設定時を100としています。 | | |
|---|--------|---|
| マザーファンド名 | 基本投資割合 | 対象指数 |
| 国内株式マザーファンド | 1／6 | 東証株価指数（TOPIX） |
| 外国株式MSCI-KOKUSAIマザーファンド | 1／6 | MSCI-KOKUSAI指数（円換算ベース・為替ヘッジなし）* |
| 新興国株式マザーファンド | 1／6 | MSCIエマージング・マーケット・インデックス（配当込み・円換算ベース） |
| 国内債券NOMURA-BPI総合 マザーファンド | 1／6 | NOMURA-BPI総合 |
| 外国債券マザーファンド | 1／6 | FTSE世界国債インデックス（除く日本、ヘッジなし・円ベース） |
| 新興国債券（現地通貨建て）マザーファンド | 1／6 | JP モルガン・ガバメント・ボンド・インデックス－エマージング・マーケット・グローバル・ディバーシファイド（円換算ベース） |
| 対象指数の合成にあたっては、基準価額への反映を考慮して、海外指数については営業日前日の指数値をもとにしています。 なお、当社での指数の円換算にあたっては、営業日当日の対顧客電信売買相場仲値を用いています。 ※「MSCI-KOKUSAI指数（円換算ベース・為替ヘッジなし）」は、外国株式MSCI-KOKUSAIマザーファンドのベンチマークである「MSCI-KOKUSAI指数（円ベース・為替ヘッジなし）」と同一の指数です。 * 「MSCI-KOKUSAI指数（円換算ベース・為替ヘッジなし）」は、MSCI-KOKUSAI指数をもとに、委託会社が円換算したものです。 * 「MSCIエマージング・マーケット・インデックス（配当込み・円換算ベース）」は、MSCIエマージング・マーケット・インデックス（配当込み・ドルベース）をもとに、委託会社が円換算したものです。 * 「JP モルガン・ガバメント・ボンド・インデックス－エマージング・マーケット・グローバル・ディバーシファイド（円換算ベース）」は、JP Morgan Government Bond Index-Emerging Markets (GBI-EM) Global Diversified（USドルベース）をもとに、委託会社が円換算したものです。 | | |

○当期中の基準価額と市況等の推移

| 年 月 日 | 基 準 | 価 額 | ベンチマーク | | 株 式 組 入 比 率 | 株 式 先 物 比 率 | 債 券 組 入 比 率 | 債 券 先 物 比 率 | 投 資 信 託 証 入 比 率 |
|-----------|-------|-------|--------|-------|-------------|-------------|-------------|-------------|-----------------|
| | | 騰 落 率 | | 騰 落 率 | | | | | |
| (期 首) | 円 | % | | % | % | % | % | % | % |
| 2018年9月6日 | 9,607 | — | 96.18 | — | 48.0 | 1.0 | 49.7 | — | 0.6 |
| 9月末 | 9,993 | 4.0 | 100.03 | 4.0 | 48.4 | 1.1 | 49.1 | — | 0.5 |
| 10月末 | 9,450 | △1.6 | 94.55 | △1.7 | 46.1 | 1.0 | 51.4 | — | 0.6 |
| 11月末 | 9,676 | 0.7 | 96.91 | 0.8 | 48.9 | 1.0 | 48.8 | — | 0.6 |
| 12月末 | 9,205 | △4.2 | 92.15 | △4.2 | 46.0 | 1.2 | 51.4 | — | 0.6 |
| 2019年1月末 | 9,520 | △0.9 | 95.39 | △0.8 | 49.7 | 0.8 | 48.0 | — | 0.6 |
| 2月末 | 9,780 | 1.8 | 98.12 | 2.0 | 48.9 | 1.1 | 48.6 | — | 0.6 |
| 3月末 | 9,773 | 1.7 | 97.85 | 1.7 | 48.0 | 1.2 | 49.4 | — | 0.6 |
| 4月末 | 9,929 | 3.4 | 99.53 | 3.5 | 49.1 | 1.1 | 48.4 | — | 0.6 |
| 5月末 | 9,512 | △1.0 | 95.59 | △0.6 | 46.3 | 1.2 | 50.8 | — | 0.7 |
| 6月末 | 9,794 | 1.9 | 98.26 | 2.2 | 48.4 | 1.2 | 48.9 | — | 0.8 |
| 7月末 | 9,886 | 2.9 | 99.25 | 3.2 | 48.4 | 0.9 | 49.3 | — | 0.8 |
| 8月末 | 9,560 | △0.5 | 96.03 | △0.2 | 46.7 | 1.1 | 50.5 | — | 0.9 |
| (期 末) | | | | | | | | | |
| 2019年9月6日 | 9,713 | 1.1 | 97.63 | 1.5 | 48.7 | 0.8 | 48.8 | — | 1.0 |

*騰落率は期首比です。

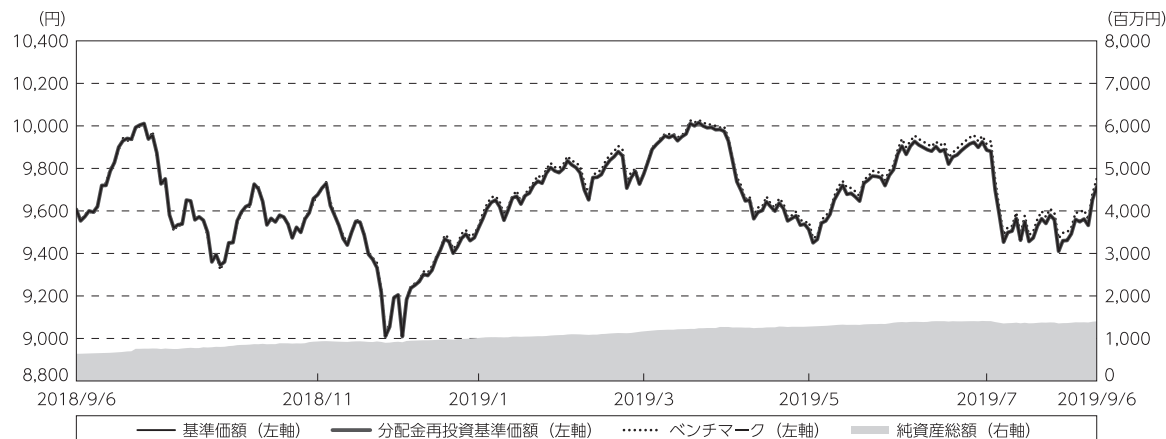
*株式組入比率には、新株予約権証券を含みます。

*当ファンドはマザーファンドを組み入れますので、「株式組入比率」、「株式先物比率」、「債券組入比率」、「債券先物比率」、「投資信託証券組入比率」は実質比率を記載しております。

*株式先物比率、債券先物比率は買い建て比率－売り建て比率。

◎運用経過

○期中の基準価額等の推移



- (注) 分配金再投資基準価額は、分配金（税込み）を分配時に再投資したものとみなして計算したもので、ファンド運用の実質的なパフォーマンスを示すものです。作成期首（2018年9月6日）の値が基準価額と同一となるように指数化しております。
- (注) 分配金を再投資するかどうかについてはお客様がご利用のコースにより異なります。また、ファンドの購入価額により課税条件も異なります。したがって、個々のお客様の損益の状況を示すものではありません。
- (注) ベンチマークは、各マザーファンドの対象指数の月次リターンに、ファンドの各マザーファンドへの基本投資割合を掛け合わせた合成指数です。ベンチマークは、作成期首（2018年9月6日）の値が基準価額と同一となるように計算しております。
- (注) 上記騰落率は、小数点以下第2位を四捨五入して表示しております。

○基準価額の主な変動要因

基準価額は、期首9,607円から期末9,713円と106円の値上がりとなりました。

投資対象とする6本のマザーファンドの当期間の値動きは、新興国債券（+10.2%）、国内債券（+4.4%）、外国債券（+3.6%）は上昇した一方で、国内株式（-6.9%）、新興国株式（-3.3%）、外国株式（-0.1%）が下落しました。

新興国債券や国内債券などの上昇が主な値上がり要因となりました。

○投資環境

| 資 産 | 変動要因等 |
|-----------|--|
| 国 内 債 券 | 米国での利上げの見通しが後退して徐々に利下げの見通しが強まる中で、国内債券利回りについても低下（価格は上昇）圧力がかったことや、2019年7月末のFOMC（米連邦公開市場委員会）による政策金利の引き下げなどを背景に当運用期間での国内債券利回りは低下しました。 |
| 外 国 債 券 | 米中貿易摩擦による世界景気の鈍化懸念や低インフレの継続観測、FRB（米連邦準備制度理事会）による利下げ実施やECB（欧州中央銀行）が金融緩和の可能性を示唆したことなどを背景に、外国債券利回りは低下（価格は上昇）しました。為替市場は、内外長期金利差の縮小などを背景に主要通貨は対円で下落（円高）しました。 |
| 国 内 株 式 | 米中貿易摩擦への懸念が高まったことや、FOMC（米連邦公開市場委員会）の利上げ決定などから景気減速への警戒感が高まり、米国株式市場が下落したことを受けて、国内株式市場も下落しました。 |
| 外 国 株 式 | 期首から米国長期金利の上昇や米中貿易摩擦の長期化への懸念、欧州におけるイタリア財政問題や英国のEU（欧州連合）離脱交渉を巡る先行き不安などから下落しました。2018年11月には、米中間選挙がほぼ市場予想通りの結果となり、目先の不透明感が和らいだことなどから下げ止まりましたが、12月に入ると、米中貿易摩擦懸念の再燃、米政権運営や世界経済の先行き不透明感などから再び下落しました。2019年1月以降は、堅調な欧米企業の決算や市場予想を上回る米国の経済指標の発表、米中貿易協議の進展への期待、FOMC（米連邦公開市場委員会）で年内の利上げ見送りなどの方針が示されたことなどを背景に上昇しました。5月以降は、米中貿易摩擦の行方や米利下げ観測の高まりなどを巡り一進一退となりました。為替市場は、内外長期金利差の縮小などを背景に主要通貨は対円で下落（円高）しました。 |
| 新 興 国 株 | 期首より米中の貿易摩擦懸念などを背景に下落しました。2019年1月以降は米中通商協議の進展への期待や、中国において予想を上回る経済統計を背景に中国景気の回復期待が高まったことなどから上昇しました。5月以降は、トランプ米大統領による対中関税引き上げ表明など、再度米中貿易摩擦懸念が高まったことなどから下落しました。新興国通貨は対円で概ね下落（円高）しました。 |
| 新 興 国 債 券 | 米国における追加金融緩和期待により新興国からの資本流出懸念が後退したことや、ブラジルなどで中央銀行が政策金利を引き下げたことなどを背景に、新興国債券利回りは低下（価格は上昇）しました。新興国通貨は対円で概ね下落（円高）しました。 |

○当ファンドのポートフォリオ

基本投資割合に基づいて各マザーファンド受益証券を買い付け、ベンチマーク（各マザーファンドの対象指数の月次リターンに、ファンドの各マザーファンドへの基本投資割合を掛け合わせた合成指数）に連動する投資成果を目指して運用を行いました。

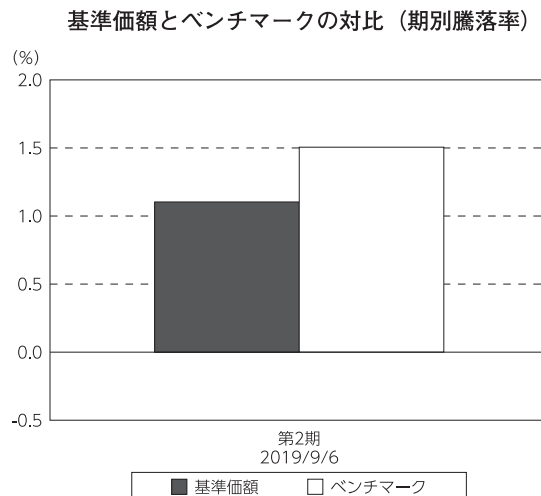
期を通じ、6本のマザーファンドへの投資比率を合計した組入比率は高位に保ちました。

マザーファンドの運用経過については、6ページをご参照ください。

○当ファンドのベンチマークとの差異

基準価額の騰落率は+1.1%となり、ベンチマーク（各マザーファンドの対象指数の月次リターンに、ファンドの各マザーファンドへの基本投資割合を掛け合わせた合成指数）の+1.5%を0.4ポイント下回りました。

主なマイナス要因は、当ファンドの信託報酬及び各マザーファンドにおける売買コストや保管費用などのコスト負担です。主なプラス要因は、国内株式部分で保有銘柄の配当権利落ちにより未収配当金が計上されたことです。また、ベンチマークとファンドで評価に用いる為替レートが異なることなどから、評価上の差異が生じる場合があります。



(注) 基準価額の騰落率は分配金込みです。

(注) ベンチマークは、各マザーファンドの対象指数の月次リターンに、ファンドの各マザーファンドへの基本投資割合を掛け合わせた合成指数です。

◎分配金

収益分配金は、基準価額水準等を勘案し決定しました。

留保益の運用については、特に制限を設けず、元本部分と同一の運用を行います。

○分配原資の内訳

(単位：円、1万口当たり・税込み)

| 項 目 | 第 2 期 |
|-----------|-------------------------|
| | 2018年9月7日～ 2019年9月6日 |
| 当期分配金 | — |
| (対基準価額比率) | — % |
| 当期の収益 | — |
| 当期の収益以外 | — |
| 翌期繰越分配対象額 | 255 |

(注) 対基準価額比率は当期分配金（税込み）の期末基準価額（分配金込み）に対する比率であり、ファンドの収益率とは異なります。

(注) 当期の収益、当期の収益以外は小数点以下切捨てで算出しているため合計が当期分配金と一致しない場合があります。

◎今後の運用方針

引き続き、国内および外国（新興国を含みます。）の各株式、国内および外国（新興国を含みます。）の各債券を実質的な主要投資対象とし、信託財産の成長を目的に運用を行ないます。基本投資割合に各マザーファンドの対象指数の月次リターンを掛け合わせた合成指数に連動する投資成果を目指した運用を行います。

今後とも引き続きご愛顧賜りますよう、よろしくお願い申し上げます。

◎マザーファンドの運用経過

〔国内債券NOMURA-BPI総合 マザーファンド〕

NOMURA-BPI総合の動きに連動する投資成果を目指して運用を行い、満期構成、種別構成、デュレーション（金利感応度）、流動性などを考慮して選択した債券に分散投資しました。指数構成銘柄に変更がある毎月末において、ファンドの特性値（デュレーションなど）を指数に合わせるようにポートフォリオのリバランス（投資比率の再調整）を行いました。債券組入比率は当運用期間を通じて高位に維持しました。

〔外国債券マザーファンド〕

FTSE世界国債インデックス（除く日本、ヘッジなし・円ベース）の中長期的な動きを概ね捉えるため、通貨構成、満期構成、デュレーション（金利感応度）、流動性などを考慮して選択した指数構成国の国債に分散投資しました。毎月末における指数構成銘柄の変更に対応し、ファンドの特性値（通貨構成や平均デュレーションなど）を指数に合わせるようにポートフォリオのリバランス（投資比率の再調整）を行いました。債券組入比率は当運用期間を通じて高位に維持しました。なお、為替ヘッジ（為替の売り予約）は行っておりません。

〔国内株式マザーファンド〕

東証株価指数（TOPIX）に連動する投資成果を目指し、先物を含む実質の株式組入比率は高位に維持しました。現物株式につきましては、東証1部上場銘柄に幅広く分散投資し、個別銘柄の時価構成比がポートフォリオと東証株価指数でほぼ同水準になるように銘柄見直し及び銘柄間の投資比率調整を適宜行ってまいりました。ただし、財務評価の視点から一部の銘柄は組み入れを見合わせました。また、日々の追加設定・解約による資金移動に対しては売買にかかるコストなどを考慮し、従来通り株式先物を利用してまいりました。

[外国株式MSCI-KOKUSAIマザーファンド]

MSCI-KOKUSAI指数（円ベース・為替ヘッジなし）の中長期的な動きを概ね捉える投資成果を目指し、株式（投資信託証券や先物を含む）組入比率は当運用期間を通じて高位に維持しました。現物株式への投資にあたっては、各銘柄への投資比率を各銘柄がMSCI-KOKUSAI指数の中で占める比率にほぼ一致させ、MSCI-KOKUSAI指数の変更（銘柄入れ替え、比率変更など）に対応して適宜ポートフォリオの見直しおよび修正を行い、また資金流出入に対しても速やかに対応しました。なお、為替ヘッジ（為替の売り予約）は行いませんでした。

[新興国株式マザーファンド]

MSCIエマージング・マーケット・インデックス（配当込み・円換算ベース）の中長期的な動きを概ね捉える投資成果を目指すため、新興国の株式（DR（預託証書）を含む）に幅広く分散投資し、上場投資信託証券（ETF）や株式先物への投資も一部行いました。当運用期間中の資金流出入や「MSCIエマージング・マーケット・インデックス」の変更（銘柄入れ替え、比率変更など）に対応して適宜ポートフォリオの見直しを行いました。実質株式組入比率（投資信託証券や株式先物を含む）は当運用期間を通じて高位に維持しました。なお、為替ヘッジ（為替の売り予約）は行いませんでした。

[新興国債券（現地通貨建て）マザーファンド]

JP モルガン・ガバメント・ボンド・インデックスーエマージング・マーケット・グローバル・ディバースファイド（円換算ベース）の中長期的な動きを概ね捉えるため、通貨構成、満期構成、デュレーション、流動性などを考慮して選択した指数構成国の国債などに分散投資しました。毎月の指数構成銘柄の変更に対応し、ポートフォリオの特性値（通貨構成や平均デュレーションなど）を指数に合わせるようにリバランス（投資比率の再調整）を行いました。債券組入比率は当運用期間を通じて高位に維持しました。なお、為替ヘッジ（為替の売り予約）は行っておりません。

○ 1 万口当たりの費用明細

(2018年9月7日～2019年9月6日)

| 項 目 | 当 期 | | 項 目 の 概 要 |
|----------------------|-------|---------|--|
| | 金 額 | 比 率 | |
| (a) 信 託 報 酬 | 円 52 | % 0.535 | (a) 信託報酬＝期中の平均基準価額×信託報酬率 |
| (投 信 会 社) | (24) | (0.248) | ファンドの運用とそれに伴う調査、受託会社への指図、法定書面等の作成、基準価額の算出等 |
| (販 売 会 社) | (24) | (0.248) | 購入後の情報提供、運用報告書等各種書類の送付、口座内でのファンドの管理および事務手続き等 |
| (受 託 会 社) | (4) | (0.038) | ファンドの財産の保管・管理、委託会社からの指図の実行等 |
| (b) 売 買 委 託 手 数 料 | 1 | 0.008 | (b) 売買委託手数料＝期中の売買委託手数料÷期中の平均受益権口数 ※売買委託手数料は、有価証券等の売買の際、売買仲介人に支払う手数料 |
| (株 式) | (1) | (0.007) | |
| (新 株 予 約 権 証 券) | (0) | (0.000) | |
| (投 資 信 託 証 券) | (0) | (0.000) | |
| (先 物 ・ オ プ シ ョ ン) | (0) | (0.001) | |
| (c) 有 価 証 券 取 引 税 | 0 | 0.004 | (c) 有価証券取引税＝期中の有価証券取引税÷期中の平均受益権口数 ※有価証券取引税は、有価証券の取引の都度発生する取引に関する税金 |
| (株 式) | (0) | (0.004) | |
| (新 株 予 約 権 証 券) | (0) | (0.000) | |
| (投 資 信 託 証 券) | (0) | (0.000) | |
| (d) そ の 他 費 用 | 4 | 0.044 | (d) その他費用＝期中のその他費用÷期中の平均受益権口数 |
| (保 管 費 用) | (3) | (0.032) | 保管費用は、海外における保管銀行等に支払う有価証券等の保管及び資金の送金・資産の移転等に要する費用 |
| (監 査 費 用) | (0) | (0.003) | 監査費用は、監査法人等に支払うファンドの監査に係る費用 |
| (そ の 他) | (0) | (0.009) | 信託事務の処理に要するその他の諸費用 |
| 合 計 | 57 | 0.591 | |
| 期中の平均基準価額は、9,673円です。 | | | |

* 期中の費用（消費税等のかかるものは消費税等を含む）は、追加・解約により受益権口数に変動があるため、簡便法により算出した結果です。

* 各金額は項目ごとに円未満は四捨五入してあります。

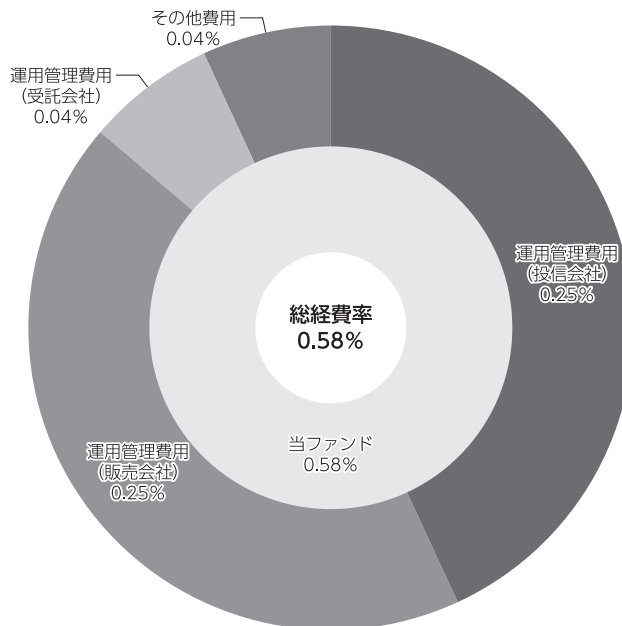
* 売買委託手数料、有価証券取引税およびその他費用は、このファンドが組み入れているマザーファンドが支払った金額のうち、当ファンドに対応するものを含みます。

* 各比率は1万口当たりのそれぞれの費用金額（円未満の端数を含む）を期中の平均基準価額で除して100を乗じたもので、項目ごとに小数第3位未満は四捨五入してあります。

(参考情報)

○総経費率

当期中の運用・管理にかかった費用の総額（原則として、募集手数料、売買委託手数料及び有価証券取引税を除く。）を期中の平均受益権口数に期中の平均基準価額（1口当たり）を乗じた数で除した総経費率（年率）は0.58%です。



(注) 当ファンドの費用は1万口当たりの費用明細において用いた簡便法により算出したものです。

(注) 各費用は、原則として、募集手数料、売買委託手数料及び有価証券取引税を含みません。

(注) 各比率は、年率換算した値です。

(注) 当ファンドの費用は、マザーファンドが支払った費用を含みます。

(注) 上記の前提条件で算出したものです。このため、これらの値はあくまでも参考であり、実際に発生した費用の比率とは異なります。

○売買及び取引の状況

(2018年9月7日～2019年9月6日)

親投資信託受益証券の設定、解約状況

| 銘 柄 | 設 定 | | 解 約 | |
|--------------------------|---------|---------|--------|--------|
| | 口 数 | 金 額 | 口 数 | 金 額 |
| | 千口 | 千円 | 千口 | 千円 |
| 国内株式マザーファンド | 93,175 | 148,281 | 4,815 | 7,854 |
| 外国債券マザーファンド | 63,536 | 143,606 | 12,597 | 28,609 |
| 外国株式MSCI-KOKUSAIマザーファンド | 54,938 | 146,250 | 8,028 | 21,684 |
| 国内債券NOMURA-BPI総合 マザーファンド | 113,017 | 149,436 | 27,835 | 37,224 |
| 新興国株式マザーファンド | 136,758 | 164,530 | 19,725 | 24,219 |
| 新興国債券（現地通貨建て）マザーファンド | 103,622 | 135,232 | 16,008 | 20,928 |

*単位未満は切り捨て。

○株式売買比率

(2018年9月7日～2019年9月6日)

株式売買金額の平均組入株式時価総額に対する割合

| 項 目 | 当 期 | | |
|---------------------|-----------------|---------------------------------|------------------|
| | 国内株式 マザーファンド | 外国株式 MSCI-KOKUSAI マザーファンド | 新興国株式 マザーファンド |
| (a) 期中の株式売買金額 | 75,184,931千円 | 111,356,991千円 | 10,622,390千円 |
| (b) 期中の平均組入株式時価総額 | 385,445,568千円 | 527,426,398千円 | 34,329,235千円 |
| (c) 売買高比率 (a) / (b) | 0.19 | 0.21 | 0.30 |

*(b)は各月末現在の組入株式時価総額の平均。

○利害関係人との取引状況等

(2018年9月7日～2019年9月6日)

利害関係人との取引状況

<世界6資産分散ファンド>

該当事項はございません。

<国内株式マザーファンド>

| 区 分 | 買付額等 A | うち利害関係人 との取引状況B | $\frac{B}{A}$ | 売付額等 C | うち利害関係人 との取引状況D | $\frac{D}{C}$ |
|------------|---------------|--------------------|---------------|---------------|--------------------|---------------|
| | | | | | | |
| 株式 | 百万円 61,201 | 百万円 952 | % 1.6 | 百万円 13,983 | 百万円 336 | % 2.4 |
| 新株予約権証券 | — | — | — | 1 | 1 | 100.0 |
| 貸付有価証券(株式) | 418,991 | 11,006 | 2.6 | 373,195 | 8,421 | 2.3 |

平均保有割合 0.0%

※平均保有割合とは、マザーファンドの残存口数の合計に対する当該子ファンドのマザーファンド所有口数の割合。

*貸付有価証券(株式)の買付額等は貸付、売付額等は返済を示しています。

<外国株式MSCI-KOKUSAI マザーファンド>

| 区 分 | 買付額等 | | | 売付額等 | | |
|-------------|----------------|-----------------|---------------|---------------|-----------------|---------------|
| | A | うち利害関係人との取引状況 B | $\frac{B}{A}$ | C | うち利害関係人との取引状況 D | $\frac{D}{C}$ |
| 為替直物取引 | 百万円 101,615 | 百万円 — | % — | 百万円 36,279 | 百万円 66 | % 0.2 |
| 平均保有割合 0.0% | | | | | | |

<新興国株式マザーファンド>

| 区 分 | 買付額等 | | | 売付額等 | | |
|-------------|---------------|-----------------|---------------|--------------|-----------------|---------------|
| | A | うち利害関係人との取引状況 B | $\frac{B}{A}$ | C | うち利害関係人との取引状況 D | $\frac{D}{C}$ |
| 為替直物取引 | 百万円 13,716 | 百万円 3,749 | % 27.3 | 百万円 7,187 | 百万円 3,732 | % 51.9 |
| 平均保有割合 0.5% | | | | | | |

<国内債券NOMURA-BPI総合 マザーファンド>

| 区 分 | 買付額等 | | | 売付額等 | | |
|-------------|---------------|-----------------|---------------|----------------|-----------------|---------------|
| | A | うち利害関係人との取引状況 B | $\frac{B}{A}$ | C | うち利害関係人との取引状況 D | $\frac{D}{C}$ |
| 公社債 | 百万円 99,894 | 百万円 3,294 | % 3.3 | 百万円 114,822 | 百万円 11,972 | % 10.4 |
| 平均保有割合 0.0% | | | | | | |

<外国債券マザーファンド>

| 区 分 | 買付額等 | | | 売付額等 | | |
|-------------|---------------|-----------------|---------------|---------------|-----------------|---------------|
| | A | うち利害関係人との取引状況 B | $\frac{B}{A}$ | C | うち利害関係人との取引状況 D | $\frac{D}{C}$ |
| 為替直物取引 | 百万円 57,252 | 百万円 646 | % 1.1 | 百万円 90,553 | 百万円 800 | % 0.9 |
| 平均保有割合 0.0% | | | | | | |

<新興国債券（現地通貨建て）マザーファンド>

| 区 分 | 買付額等 | | | 売付額等 | | |
|-------------|--------------|-----------------|---------------|--------------|-----------------|---------------|
| | A | うち利害関係人との取引状況 B | $\frac{B}{A}$ | C | うち利害関係人との取引状況 D | $\frac{D}{C}$ |
| 為替直物取引 | 百万円 8,203 | 百万円 1,403 | % 17.1 | 百万円 8,955 | 百万円 1,403 | % 15.7 |
| 平均保有割合 2.3% | | | | | | |

利害関係人の発行する有価証券等

<国内株式マザーファンド>

| 種 類 | 買 付 額 | 売 付 額 | 当 期 末 保 有 額 |
|-----|------------|-----------|--------------|
| 株式 | 百万円 268 | 百万円 64 | 百万円 1,363 |

売買委託手数料総額に対する利害関係人への支払比率

| 項 目 | 当 期 |
|------------------|---------|
| 売買委託手数料総額 (A) | 94千円 |
| うち利害関係人への支払額 (B) | 0.002千円 |
| (B) / (A) | 0.0% |

* 売買委託手数料総額は、このファンドが組み入れているマザーファンドが支払った金額のうち、当ファンドに対応するものです。

利害関係人とは、投資信託及び投資法人に関する法律第11条第1項に規定される利害関係人であり、当ファンドに係る利害関係人とは野村證券株式会社、野村信託銀行です。

○組入資産の明細

(2019年9月6日現在)

親投資信託残高

| 銘 柄 | 期首(前期末) | 当 期 末 | |
|--------------------------|---------|---------|---------|
| | 口 数 | 口 数 | 評 価 額 |
| | 千口 | 千口 | 千円 |
| 国内株式マザーファンド | 63,880 | 152,240 | 233,780 |
| 外国債券マザーファンド | 48,318 | 99,257 | 229,869 |
| 外国株式MSCI-KOKUSAIマザーファンド | 38,892 | 85,802 | 235,784 |
| 国内債券NOMURA-BPI総合 マザーファンド | 82,870 | 168,053 | 228,938 |
| 新興国株式マザーファンド | 86,140 | 203,173 | 238,830 |
| 新興国債券（現地通貨建て）マザーファンド | 88,119 | 175,733 | 234,779 |

* 口数・評価額の単位未満は切り捨て。

○投資信託財産の構成

(2019年9月6日現在)

| 項 目 | 当 期 末 | |
|--------------------------|-----------|-------|
| | 評 価 額 | 比 率 |
| | 千円 | % |
| 国内株式マザーファンド | 233,780 | 16.6 |
| 外国債券マザーファンド | 229,869 | 16.4 |
| 外国株式MSCI-KOKUSAIマザーファンド | 235,784 | 16.8 |
| 国内債券NOMURA-BPI総合 マザーファンド | 228,938 | 16.3 |
| 新興国株式マザーファンド | 238,830 | 17.0 |
| 新興国債券（現地通貨建て）マザーファンド | 234,779 | 16.7 |
| コール・ローン等、その他 | 3,903 | 0.2 |
| 投資信託財産総額 | 1,405,883 | 100.0 |

*金額の単位未満は切り捨て。

*外国債券マザーファンドにおいて、当期末における外貨建て純資産（607,957,405千円）の投資信託財産総額（611,624,209千円）に対する比率は99.4%です。

*外国株式MSCI-KOKUSAIマザーファンドにおいて、当期末における外貨建て純資産（591,280,704千円）の投資信託財産総額（597,830,277千円）に対する比率は98.9%です。

*新興国株式マザーファンドにおいて、当期末における外貨建て純資産（38,310,624千円）の投資信託財産総額（39,532,478千円）に対する比率は96.9%です。

*新興国債券（現地通貨建て）マザーファンドにおいて、当期末における外貨建て純資産（7,588,372千円）の投資信託財産総額（7,890,939千円）に対する比率は96.2%です。

*外貨建て資産は、期末の時価をわが国の対顧客電信売買相場の仲値により邦貨換算したものです。1 カタールリヤル＝29.30円、1 米ドル＝107.07円、1 カナダドル＝80.92円、1 英ポンド＝131.93円、1 スイスフラン＝108.48円、1 スウェーデンクローナ＝11.05円、1 ノルウェークローネ＝11.87円、1 デンマーククローネ＝15.83円、1 トルコリラ＝18.81円、1 ユーロ＝118.06円、1 チェココルナ＝4.57円、1 フォリント＝0.358円、1 ズロチ＝27.21円、1 ルーブル＝1.62円、1 ドミニカペソ＝2.09円、1 レイ＝24.97円、1 香港ドル＝13.66円、1 シンガポールドル＝77.33円、1 リンギ＝25.58円、1 パーツ＝3.49円、1 フィリピンペソ＝2.06円、1 ルピア＝0.0076円、1 ウォン＝0.0896円、1 新台湾ドル＝3.42円、1 豪ドル＝72.91円、1 ニュージーランドドル＝68.23円、1 インドルピー＝1.50円、1 新シェケル＝30.40円、1 パキスタンルピー＝0.69円、1 アルゼンチンペソ＝1.91円、1 メキシコペソ＝5.43円、1 レアル＝26.04円、1 チリペソ＝0.1497円、1 コロンビアペソ＝0.0317円、1 ソル＝31.82円、1 ウルグアイペソ＝2.92円、1 UAEディルハム＝29.20円、1 エジプトポンド＝6.51円、1 ランド＝7.20円、1 サウジアラビアリヤル＝28.59円。

○資産、負債、元本及び基準価額の状況 (2019年9月6日現在)

| 項 目 | 当 期 末 |
|------------------------------|----------------|
| | 円 |
| (A) 資産 | 1,405,883,215 |
| コール・ローン等 | 3,900,011 |
| 国内株式マザーファンド(評価額) | 233,780,656 |
| 外国債券マザーファンド(評価額) | 229,869,318 |
| 外国株式MSCI-KOKUSAIマザーファンド(評価額) | 235,784,324 |
| 国内債券NOMURA-BPI総合マザーファンド(評価額) | 228,938,660 |
| 新興国株式マザーファンド(評価額) | 238,830,706 |
| 新興国債券(現地通貨建て)マザーファンド(評価額) | 234,779,540 |
| (B) 負債 | 3,501,100 |
| 未払解約金 | 99 |
| 未払信託報酬 | 3,479,967 |
| 未払利息 | 6 |
| その他未払費用 | 21,028 |
| (C) 純資産総額(A-B) | 1,402,382,115 |
| 元本 | 1,443,773,116 |
| 次期繰越損益金 | △ 41,391,001 |
| (D) 受益権総口数 | 1,443,773,116口 |
| 1万口当たり基準価額(C/D) | 9,713円 |

(注) 期首元本額は666,388,722円、期中追加設定元本額は817,734,446円、期中一部解約元本額は40,350,052円、1口当たり純資産額は0.9713円です。

○損益の状況 (2018年9月7日～2019年9月6日)

| 項 目 | 当 期 |
|------------------|---------------|
| | 円 |
| (A) 配当等収益 | △ 1,334 |
| 支払利息 | △ 1,334 |
| (B) 有価証券売買損益 | 14,422,442 |
| 売買益 | 34,545,497 |
| 売買損 | △20,123,055 |
| (C) 信託報酬等 | △ 5,858,933 |
| (D) 当期損益金(A+B+C) | 8,562,175 |
| (E) 前期繰越損益金 | △14,131,188 |
| (F) 追加信託差損益金 | △35,821,988 |
| (配当等相当額) | (6,197,458) |
| (売買損益相当額) | (△42,019,446) |
| (G) 計(D+E+F) | △41,391,001 |
| (H) 収益分配金 | 0 |
| 次期繰越損益金(G+H) | △41,391,001 |
| 追加信託差損益金 | △35,821,988 |
| (配当等相当額) | (7,667,360) |
| (売買損益相当額) | (△43,489,348) |
| 分配準備積立金 | 29,291,452 |
| 繰越損益金 | △34,860,465 |

* 損益の状況の中で(B)有価証券売買損益は期末の評価換えによるものを含みます。

* 損益の状況の中で(C)信託報酬等には信託報酬に対する消費税等相当額を含めて表示しています。

* 損益の状況の中で(F)追加信託差損益金とあるのは、信託の追加設定の際、追加設定をした価額から元本を差し引いた差額分をいいます。

(注) 分配金の計算過程(2018年9月7日～2019年9月6日)は以下の通りです。

| 項 目 | 当 期 |
|------------------------------|-------------------------|
| | 2018年9月7日～ 2019年9月6日 |
| a. 配当等収益(経費控除後) | 25,780,122円 |
| b. 有価証券売買等損益(経費控除後・繰越欠損金補填後) | 0円 |
| c. 信託約款に定める収益調整金 | 7,667,360円 |
| d. 信託約款に定める分配準備積立金 | 3,511,330円 |
| e. 分配対象収益(a+b+c+d) | 36,958,812円 |
| f. 分配対象収益(1万口当たり) | 255円 |
| g. 分配金 | 0円 |
| h. 分配金(1万口当たり) | 0円 |

○分配金のお知らせ

| | |
|-----------------|----|
| 1 万口当たり分配金（税込み） | 0円 |
|-----------------|----|

※分配落ち後の基準価額が個別元本と同額または上回る場合、分配金は全額普通分配金となります。
※分配前の基準価額が個別元本を上回り、分配後の基準価額が個別元本を下回る場合、分配金は個別元本を上回る部分が普通分配金、下回る部分が元本払戻金（特別分配金）となります。
※分配前の基準価額が個別元本と同額または下回る場合、分配金は全額元本払戻金（特別分配金）となります。

○お知らせ

該当事項はございません。

○（参考情報）親投資信託の組入資産の明細

(2019年9月6日現在)

<国内株式マザーファンド>

下記は、国内株式マザーファンド全体(260,061,369千円)の内容です。

国内株式

| 銘柄 | 期首(前期末) | | 当 期 末 | |
|----------------------|---------|-------|---------|--|
| | 株 数 | 株 数 | 評 価 額 | |
| | 千株 | 千株 | 千円 | |
| 水産・農林業 (0.1%) | | | | |
| 極洋 | 6.9 | 7.8 | 21,832 | |
| 日本水産 | 197.9 | 241 | 145,564 | |
| マルハニチロ | 33.4 | 34.8 | 93,994 | |
| カネコ種苗 | 6 | 7.3 | 8,329 | |
| サカタのタネ | 26 | 28.7 | 105,616 | |
| ホクト | 17.9 | 20.2 | 38,541 | |
| ホクリョウ | 2.9 | 3.3 | 1,980 | |
| 鉱業 (0.3%) | | | | |
| 住石ホールディングス | 45.9 | 51.9 | 6,850 | |
| 日鉄鉱業 | 4.9 | 5.5 | 21,340 | |
| 三井松島ホールディングス | 8.9 | 10.1 | 12,089 | |
| 国際石油開発帝石 | 855.1 | 967 | 876,682 | |
| 石油資源開発 | 27.9 | 34.6 | 90,167 | |
| K&Oエナジーグループ | 10.3 | 11.7 | 15,783 | |
| 建設業 (2.8%) | | | | |
| ヒノキヤグループ | 4.5 | 6 | 11,202 | |
| ショーボンドホールディングス | 16.6 | 34.4 | 125,904 | |
| ミライト・ホールディングス | 54.1 | 67.8 | 105,768 | |
| タマホーム | 13.2 | 11.6 | 17,098 | |
| サンヨーホームズ | 3.1 | 3.5 | 2,208 | |
| 日本アクア | 5.1 | 9.6 | 6,019 | |
| ファーストコーポレーション | 5.9 | 7.4 | 4,255 | |
| ベステラ | 3.3 | 4.6 | 5,934 | |
| TATERU | 26 | 48.9 | 8,704 | |
| スペースバリューホールディングス | — | 29.4 | 13,524 | |
| ダイセキ環境ソリューション | 4.1 | 4.6 | 3,040 | |
| 第一カッター興業 | 2.3 | 3 | 4,689 | |
| 安藤・間 | 143.6 | 154.6 | 108,993 | |
| 東急建設 | 67.6 | 70.6 | 52,597 | |
| コムシスホールディングス | 61.8 | 85.5 | 250,857 | |
| ミサワホーム | 14.7 | 19 | 20,311 | |
| ピーアールホールディングス | 17.4 | 26.3 | 9,205 | |

| 銘柄 | 期首(前期末) | | 当 期 末 | |
|-----------------|---------|-------|---------|--|
| | 株 数 | 株 数 | 評 価 額 | |
| | 千株 | 千株 | 千円 | |
| 高松コンストラクショングループ | 11.4 | 15 | 34,410 | |
| 東建コーポレーション | 6.6 | 7.4 | 46,694 | |
| ソネック | 2.2 | 2.5 | 2,182 | |
| ヤマウラ | 8.2 | 9.3 | 7,867 | |
| 大成建設 | 175.1 | 198 | 746,460 | |
| 大林組 | 527.4 | 596.4 | 594,014 | |
| 清水建設 | 538 | 608.3 | 550,511 | |
| 飛島建設 | 160 | 17 | 19,482 | |
| 長谷工コーポレーション | 205.2 | 248.6 | 287,133 | |
| 松井建設 | 19.4 | 21.9 | 15,154 | |
| 銭高組 | 2.5 | 2.4 | 9,168 | |
| 鹿島建設 | 773 | 466.1 | 612,455 | |
| 不動テトラ | 133.1 | 13.6 | 15,313 | |
| 大末建設 | 5.7 | 7 | 6,454 | |
| 鉄建建設 | 10.7 | 12.1 | 31,375 | |
| 西松建設 | 40.6 | 42.9 | 80,480 | |
| 三井住友建設 | 126.8 | 143.4 | 75,141 | |
| 大豊建設 | 64 | 13.5 | 36,382 | |
| 前田建設工業 | 125.4 | 141.8 | 120,530 | |
| 佐田建設 | 11.3 | 12.8 | 4,940 | |
| ナカノフド一建設 | 13.4 | 15.2 | 6,551 | |
| 奥村組 | 28.9 | 32.7 | 91,461 | |
| 東鉄工業 | 21.1 | 23.9 | 73,253 | |
| イチケン | 3.2 | 3.6 | 5,796 | |
| 富士ビー・エス | 4.8 | 8.2 | 3,960 | |
| 浅沼組 | 62 | 6.7 | 23,148 | |
| 戸田建設 | 204.4 | 231.1 | 132,651 | |
| 熊谷組 | 27.6 | 28.4 | 84,348 | |
| 青木あすなろ建設 | 11.5 | 9.8 | 11,848 | |
| 北野建設 | 37 | 4.1 | 9,565 | |
| 植木組 | 2.2 | 2.5 | 5,822 | |
| 三井ホーム | 23 | — | — | |
| 矢作建設工業 | 23.9 | 27 | 17,874 | |

| 銘柄 | 期首(前期末) | 当 期 末 | |
|---------------|---------|-------|-----------|
| | 株 数 | 株 数 | 評 価 額 |
| | 千株 | 千株 | 千円 |
| ピーエス三菱 | 20.8 | 20.9 | 13,961 |
| 日本ハウスホールディングス | 33.6 | 38 | 17,632 |
| 大東建託 | 62.7 | 70.8 | 966,774 |
| 新日本建設 | 20.9 | 23.7 | 17,395 |
| N I P P O | 40.7 | 52.6 | 97,257 |
| 東亜道路工業 | 3.6 | 3.7 | 11,895 |
| 前田道路 | 55.1 | 59 | 140,774 |
| 日本道路 | 4.8 | 5.4 | 32,616 |
| 東亜建設工業 | 14.3 | 17.4 | 22,028 |
| 日本国土開発 | — | 32.5 | 17,225 |
| 若築建設 | 9.5 | 10 | 14,850 |
| 東洋建設 | 55.2 | 72.8 | 30,721 |
| 五洋建設 | 209.1 | 236.4 | 131,674 |
| 世紀東急工業 | 23.6 | 29 | 19,488 |
| 福田組 | 5.7 | 6.4 | 24,640 |
| 住友林業 | 112.4 | 140.9 | 190,919 |
| 日本基礎技術 | 19.5 | 20.4 | 6,303 |
| 日成ビルド工業 | 26 | — | — |
| 巴コーポレーション | 21.9 | 24.7 | 9,682 |
| 大和ハウス工業 | 519.5 | 550.7 | 1,855,308 |
| ライト工業 | 33.8 | 38.2 | 51,990 |
| 積水ハウス | 572.2 | 609 | 1,207,647 |
| 日特建設 | 15 | 16.9 | 10,545 |
| 北陸電気工事 | 9.7 | 9.6 | 8,256 |
| ユアテック | 24.6 | 31.8 | 20,733 |
| 西部電気工業 | 2.9 | — | — |
| 四電工 | 2.7 | 3 | 8,091 |
| 中電工 | 22.7 | 25.6 | 57,600 |
| 関電工 | 70 | 90.5 | 82,445 |
| きんでん | 116.9 | 132.2 | 203,455 |
| 東京エネシス | 20 | 20.5 | 17,630 |
| トーエネック | 4.9 | 5.6 | 17,584 |
| 住友電設 | 13.9 | 13.7 | 27,112 |
| 日本電設工業 | 27 | 33.9 | 71,054 |
| 協和エクシオ | 63.2 | 77.9 | 199,034 |
| 新日本空調 | 13.6 | 16.1 | 27,595 |
| N D S | 2.8 | — | — |
| 九電工 | 34.7 | 39.2 | 128,380 |
| 三機工業 | 37.2 | 44.9 | 55,855 |
| 日揮 | 151.5 | 171.3 | 221,662 |

| 銘柄 | 期首(前期末) | 当 期 末 | |
|-------------------|---------|-------|---------|
| | 株 数 | 株 数 | 評 価 額 |
| | 千株 | 千株 | 千円 |
| 中外炉工業 | 5.3 | 5.6 | 7,980 |
| ヤマト | 14.4 | 17.8 | 11,997 |
| 太平電業 | 11.9 | 13.5 | 31,738 |
| 高砂熱学工業 | 48.4 | 48.3 | 83,269 |
| 三晃金属工業 | 1.9 | 2.4 | 5,498 |
| 朝日工業社 | 3.6 | 4.1 | 11,721 |
| 明星工業 | 31.8 | 36 | 25,524 |
| 大気社 | 22.2 | 27.1 | 83,468 |
| ダイダン | 11.8 | 13.3 | 26,679 |
| 日比谷総合設備 | 19.6 | 17.9 | 32,542 |
| 東芝プラントシステム | 38.1 | 43.1 | 74,304 |
| ＯＳＪＢホールディングス | 77.6 | 87.8 | 20,018 |
| 千代田化工建設 | 114.2 | — | — |
| レイズネクスト | 33.9 | 35.7 | 41,126 |
| 食料品 (4.0%) | | | |
| 日本製粉 | 52.3 | 56.5 | 92,716 |
| 日清製粉グループ本社 | 192.8 | 201.3 | 394,346 |
| 日東富士製粉 | 1.1 | 1.3 | 8,307 |
| 昭和産業 | 14.5 | 16.4 | 50,184 |
| 鳥越製粉 | 14 | 15.8 | 12,798 |
| 中部飼料 | 19.2 | 21.8 | 24,067 |
| フィード・ワン | 105.8 | 119.6 | 18,538 |
| 東洋精糖 | 2.7 | 2.7 | 2,756 |
| 日本甜菜製糖 | 9 | 10.1 | 18,119 |
| 三井製糖 | 12.4 | 14.1 | 30,921 |
| 塩水港精糖 | 18.8 | 19.3 | 3,937 |
| 日新製糖 | 7.5 | 8.4 | 16,069 |
| 森永製菓 | 37 | 44.8 | 228,480 |
| 中村屋 | 4.1 | 4.6 | 19,159 |
| 江崎グリコ | 44 | 53.6 | 249,776 |
| 名糖産業 | 7.6 | 8.6 | 10,861 |
| 井村屋グループ | 6.2 | 7.6 | 15,526 |
| 不二家 | 8.8 | 9.9 | 19,413 |
| 山崎製パン | 128.8 | 133.5 | 241,768 |
| 第一屋製パン | 2.7 | 3.1 | 2,861 |
| モロゾフ | 2.7 | 3 | 13,935 |
| 亀田製菓 | 9.8 | 11.1 | 51,837 |
| 寿スビリッツ | 15.2 | 18.9 | 124,173 |
| カルビー | 71.8 | 81.2 | 257,404 |
| 森永乳業 | 31.5 | 35.7 | 156,366 |

| 銘柄 | 期首(前期末) | 当 期 末 | |
|----------------------|---------|-------|-----------|
| | 株 数 | 株 数 | 評 価 額 |
| | 千株 | 千株 | 千円 |
| 六甲バター | 11.5 | 11.8 | 19,068 |
| ヤクルト本社 | 91.7 | 132 | 793,320 |
| 明治ホールディングス | 104.2 | 126.2 | 932,618 |
| 雪印メグミルク | 37.9 | 42.9 | 102,531 |
| プリマハム | 111 | 25.1 | 53,287 |
| 日本ハム | 68.1 | 73.8 | 299,259 |
| 林兼産業 | 5.6 | 5.9 | 3,315 |
| 丸大食品 | 84 | 19 | 41,325 |
| S F o o d s | 11 | 16 | 47,664 |
| 伊藤ハム米久ホールディングス | 101.4 | 114.7 | 72,719 |
| サッポロホールディングス | 57.6 | 60.8 | 153,033 |
| アサヒグループホールディングス | 329.9 | 373.1 | 1,895,348 |
| キリンホールディングス | 712.7 | 755.5 | 1,580,883 |
| 宝ホールディングス | 118 | 133.4 | 138,869 |
| オエノンホールディングス | 44.7 | 47 | 17,578 |
| 養命酒製造 | 4.8 | 5.5 | 10,422 |
| コカ・コーラ ボトラーズジャパンホールデ | 120.6 | 125 | 288,875 |
| サントリー食品インターナショナル | 105.4 | 119.2 | 560,240 |
| ダイドーグループホールディングス | 8.1 | 10 | 43,000 |
| 伊藤園 | 52.2 | 54.1 | 265,901 |
| キーコーヒー | 15.5 | 17.5 | 37,432 |
| ユニカフエ | 4.7 | 4.6 | 4,503 |
| ジャパンフーズ | 2.2 | 2.5 | 2,965 |
| 日清オイリオグループ | 18.6 | 22.9 | 75,799 |
| 不二製油グループ本社 | 42.7 | 43.4 | 126,077 |
| かどや製油 | 1.7 | 1.9 | 6,697 |
| Jーオイルミルズ | 8.2 | 9.2 | 36,340 |
| キッコーマン | 113.4 | 117.5 | 561,062 |
| 味の素 | 362.3 | 393.4 | 743,919 |
| キュービー | 87.7 | 99.2 | 245,817 |
| ハウス食品グループ本社 | 60.1 | 66.6 | 265,401 |
| カゴメ | 63.1 | 71.4 | 193,851 |
| 焼津水産化学工業 | 7.6 | 8.6 | 8,711 |
| アリアケジャパン | 14.4 | 16.3 | 134,149 |
| ビエトロ | 2.1 | 2.3 | 3,677 |
| エバラ食品工業 | 3.4 | 4.3 | 8,733 |
| やまみ | — | 0.9 | 1,755 |
| ニチレイ | 75 | 92.5 | 219,502 |
| 東洋水産 | 86.5 | 91.7 | 399,353 |
| イートアンド | 4.9 | 6.2 | 10,633 |

| 銘柄 | 期首(前期末) | 当 期 末 | |
|--------------------|---------|---------|-----------|
| | 株 数 | 株 数 | 評 価 額 |
| | 千株 | 千株 | 千円 |
| 大冷 | 1.8 | 2 | 4,058 |
| ヨシムラ・フード・ホールディングス | 3.2 | 4.9 | 4,096 |
| 日清食品ホールディングス | 61.8 | 75.7 | 566,236 |
| 永谷園ホールディングス | 17 | 9.5 | 19,180 |
| 一正蒲鉾 | 6.1 | 6.9 | 7,438 |
| フジッコ | 17.1 | 19.3 | 36,496 |
| ロック・フィールド | 17 | 19.2 | 25,728 |
| 日本たばこ産業 | 909.7 | 1,028.6 | 2,266,520 |
| ケンコーマヨネーズ | 10.4 | 10 | 21,230 |
| わらべや日洋ホールディングス | 10.3 | 11.7 | 19,890 |
| なとり | 8.8 | 9.9 | 15,473 |
| イフジ産業 | 2.7 | 3.1 | 2,210 |
| ビックスコーポレーション | 3.1 | 4.2 | 9,815 |
| 北の達人コーポレーション | 48.1 | 70 | 52,220 |
| ユーグレナ | 62.7 | 76 | 67,032 |
| ミヨシ油脂 | 6 | 6.8 | 7,330 |
| 理研ビタミン | 6 | 8.4 | 28,056 |
| 繊維製品 (0.6%) | | | |
| 片倉工業 | 18.9 | 25.2 | 31,676 |
| グンゼ | 12.3 | 11.7 | 51,304 |
| 東洋紡 | 60.8 | 73.6 | 102,156 |
| ユニチカ | 47.8 | 50.9 | 16,135 |
| 富士紡ホールディングス | 9.1 | 9 | 22,869 |
| 倉敷紡績 | 166 | 16.6 | 33,714 |
| シキボウ | 8.1 | 9.1 | 8,162 |
| 日本毛織 | 50.6 | 57.2 | 53,138 |
| ダイトウボウ | 24.9 | 28.1 | 2,276 |
| トーア紡コーポレーション | 6.5 | 6.9 | 3,346 |
| ダイドーリミテッド | 18.4 | 20.8 | 5,595 |
| 帝国繊維 | 17.2 | 19.5 | 32,838 |
| 帝人 | 135.1 | 141.8 | 277,219 |
| 東レ | 1,192.6 | 1,348.5 | 1,025,399 |
| サカイオーベックス | 4.1 | 4.3 | 6,953 |
| 住江織物 | 4.1 | 5.1 | 14,978 |
| 日本フエルト | 8.7 | 9.8 | 4,468 |
| イチカワ | 11 | 2.5 | 3,417 |
| 日東製網 | 1.8 | 2 | 2,788 |
| アツギ | 11 | 14.3 | 11,683 |
| ダイニツク | 6.2 | 7 | 4,704 |
| セーレン | 37.8 | 42.7 | 52,179 |

| 銘柄 | 期首(前期末) | 当 期 末 | |
|---------------------|---------|---------|-----------|
| | 株 数 | 株 数 | 評 価 額 |
| | 千株 | 千株 | 千円 |
| ソトー | 6.1 | 6.9 | 6,748 |
| 東海染工 | 2.3 | 2.4 | 2,712 |
| 小松マテール | 25.2 | 28.5 | 21,204 |
| ワコールホールディングス | 44.8 | 49.1 | 124,173 |
| ホギメディカル | 20.7 | 21.6 | 62,748 |
| レナウン | 44.4 | 50.2 | 5,421 |
| クラウディアホールディングス | 3.8 | 4.3 | 2,107 |
| T S I ホールディングス | 56.7 | 64.1 | 34,678 |
| マツオカコーポレーション | 3.9 | 5.5 | 11,192 |
| ワールド | — | 22.7 | 52,641 |
| 三陽商会 | 9.2 | 9 | 11,790 |
| ナイガイ | 6 | 6.3 | 2,148 |
| オンワードホールディングス | 95.3 | 104.4 | 53,244 |
| ルックホールディングス | 5.6 | 5.9 | 5,988 |
| ゴールドウイン | 9.3 | 15.8 | 251,062 |
| デサント | 37.5 | 42.4 | 60,716 |
| キング | 8.1 | 9.2 | 4,885 |
| ヤマトインターナショナル | 10.1 | 10.6 | 4,229 |
| パルプ・紙 (0.3%) | | | |
| 特種東海製紙 | 9 | 11 | 40,260 |
| 王子ホールディングス | 692 | 782.6 | 393,647 |
| 日本製紙 | 73.6 | 83.3 | 149,190 |
| 三菱製紙 | 23.4 | 28.3 | 13,725 |
| 北越コーポレーション | 91.8 | 115.3 | 62,953 |
| 中越パルプ工業 | 6.5 | 7.4 | 11,011 |
| 巴川製紙所 | 25 | 5.7 | 4,622 |
| 大王製紙 | 65.6 | 84.7 | 114,260 |
| 阿波製紙 | 4 | 4.5 | 1,795 |
| レンゴー | 158.5 | 179.2 | 138,700 |
| トーモク | 9.4 | 10.7 | 15,943 |
| ザ・バック | 11.6 | 13.2 | 44,616 |
| 化学 (7.2%) | | | |
| クラレ | 259.4 | 273.8 | 343,619 |
| 旭化成 | 1,025.3 | 1,236.6 | 1,216,690 |
| 共和レザー | 9.6 | 10.8 | 7,797 |
| 昭和電工 | 102.1 | 123.7 | 347,473 |
| 住友化学 | 1,210 | 1,368.3 | 659,520 |
| 住友精化 | 6.8 | 8.5 | 27,752 |
| 日産化学 | 95 | 106 | 477,000 |
| ラサ工業 | 5.8 | 6.1 | 7,277 |

| 銘柄 | 期首(前期末) | 当 期 末 | |
|----------------|---------|-------|-----------|
| | 株 数 | 株 数 | 評 価 額 |
| | 千株 | 千株 | 千円 |
| クレハ | 14.2 | 16.1 | 92,575 |
| 多木化学 | 2.2 | 5.1 | 22,542 |
| テイカ | 12.5 | 14.2 | 26,596 |
| 石原産業 | 29.5 | 33.4 | 28,824 |
| 片倉コープアグリ | 4 | 5 | 5,220 |
| 日東エフシー | 9.6 | — | — |
| 日本曹達 | 114 | 27.4 | 68,280 |
| 東ソー | 237.6 | 268.7 | 373,761 |
| トクヤマ | 47.7 | 50.1 | 114,177 |
| セントラル硝子 | 33.5 | 37.9 | 85,805 |
| 東亜合成 | 96.5 | 109.1 | 114,445 |
| 大阪ソーダ | 16.3 | 19.1 | 46,489 |
| 関東電化工業 | 39.3 | 41.2 | 30,694 |
| デンカ | 60.4 | 68.3 | 193,835 |
| 信越化学工業 | 270.9 | 306.3 | 3,421,371 |
| 日本カーバイド工業 | 5.2 | 5.9 | 7,026 |
| 堺化学工業 | 11.3 | 11.6 | 27,283 |
| 第一稀元素化学工業 | 12.5 | 18.8 | 15,416 |
| エア・ウォーター | 135.6 | 142.3 | 259,412 |
| 大陽日酸 | 126.6 | 143.2 | 301,579 |
| 日本化学工業 | 6.1 | 5.9 | 13,027 |
| 東邦アセチレン | 2.3 | 2.6 | 3,172 |
| 日本バーカライジング | 84 | 95 | 109,725 |
| 高圧ガス工業 | 24.4 | 27.6 | 21,307 |
| チタン工業 | 1.8 | 2.2 | 5,781 |
| 四国化成工業 | 23.7 | 29.2 | 30,747 |
| 戸田工業 | 3.3 | 3.7 | 7,529 |
| ステラ ケミファ | 8.4 | 10.2 | 26,917 |
| 保土谷化学工業 | 5.3 | 6 | 16,668 |
| 日本触媒 | 25.8 | 29.2 | 180,748 |
| 大日精化工業 | 12.7 | 14.4 | 42,609 |
| カネカ | 222 | 45 | 143,775 |
| 三菱瓦斯化学 | 135.5 | 176.7 | 230,240 |
| 三井化学 | 149.5 | 157.8 | 363,097 |
| J S R | 165.3 | 174.4 | 308,339 |
| 東京応化工業 | 26.4 | 29.8 | 116,816 |
| 大阪有機化学工業 | 14.2 | 16.1 | 15,456 |
| 三菱ケミカルホールディングス | 1,101.1 | 1,162 | 904,965 |
| K H ネオケム | 23.4 | 30.6 | 63,678 |
| ダイセル | 221.7 | 256.1 | 215,636 |

| 銘柄 | 期首(前期末) | 当 期 末 | |
|----------------|---------|-------|-----------|
| | 株 数 | 株 数 | 評 価 額 |
| | 千株 | 千株 | 千円 |
| 住友ベークライト | 133 | 30.1 | 118,142 |
| 積水化学工業 | 336 | 373.8 | 592,846 |
| 日本ゼオン | 138.6 | 156.8 | 198,038 |
| アイカ工業 | 46.1 | 52.1 | 155,362 |
| 宇部興産 | 82.8 | 87.8 | 182,536 |
| 積水樹脂 | 25.4 | 28.7 | 56,854 |
| タキロンシーアイ | 33.3 | 37.6 | 23,086 |
| 旭有機材 | 9.6 | 12 | 14,952 |
| 日立化成 | 81.2 | 80.4 | 277,782 |
| ニチバン | 8.1 | 9.1 | 13,795 |
| リケンテクノス | 35.4 | 47.4 | 21,804 |
| 大倉工業 | 7.9 | 8.2 | 12,570 |
| 積水化成品工業 | 20.6 | 25.9 | 18,207 |
| 群栄化学工業 | 3.9 | 4.5 | 10,039 |
| タイガースポリマー | 8.1 | 9.1 | 4,813 |
| ミライアル | 5.4 | 5 | 6,590 |
| ダイキアクシス | 5.4 | 6.2 | 4,513 |
| ダイキョーニシカワ | 32.4 | 36.6 | 26,864 |
| 竹本容器 | 2.7 | 6.2 | 5,276 |
| 森六ホールディングス | 8.3 | 9.3 | 22,664 |
| 日本化薬 | 106.7 | 107.6 | 129,765 |
| カーリットホールディングス | 15.2 | 18.6 | 10,174 |
| 日本精化 | 13.6 | 14 | 15,470 |
| 扶桑化学工業 | 15.6 | 17.6 | 40,796 |
| トリケミカル研究所 | 3.8 | 3.9 | 24,141 |
| ADEKA | 70.7 | 85.7 | 110,381 |
| 日油 | 63.5 | 65.5 | 226,957 |
| 新日本理化 | 25.9 | 30.8 | 5,574 |
| ハリマ化成グループ | 12.7 | 14.4 | 16,977 |
| 花王 | 386 | 425 | 3,278,875 |
| 第一工業製薬 | 31 | 6.5 | 17,290 |
| 石原ケミカル | 3.9 | 4.4 | 7,053 |
| 日華化学 | 5.2 | 5.9 | 4,548 |
| ニイタカ | 2.4 | 2.7 | 3,888 |
| 三洋化成工業 | 10.3 | 11.7 | 56,452 |
| 有機合成薬品工業 | 10.7 | 13.3 | 2,952 |
| 大日本塗料 | 18.8 | 19.6 | 20,560 |
| 日本ペイントホールディングス | 126.9 | 143.4 | 722,736 |
| 関西ペイント | 172.7 | 195.3 | 442,940 |
| 神東塗料 | 12.1 | 13.7 | 2,205 |

| 銘柄 | 期首(前期末) | 当 期 末 | |
|------------------|---------|-------|-----------|
| | 株 数 | 株 数 | 評 価 額 |
| | 千株 | 千株 | 千円 |
| 中国塗料 | 47.1 | 57.1 | 48,363 |
| 日本特殊塗料 | 10.4 | 13 | 13,312 |
| 藤倉化成 | 20.7 | 23.4 | 12,285 |
| 太陽ホールディングス | 12.6 | 14.3 | 48,191 |
| D I C | 69.6 | 73.4 | 208,456 |
| サカタインクス | 33.6 | 37.9 | 37,937 |
| 東洋インキＳＣホールディングス | 32.5 | 36.7 | 83,235 |
| T&K TOKA | 11 | 13.5 | 12,258 |
| 富士フィルムホールディングス | 326 | 368.7 | 1,711,874 |
| 資生堂 | 311.9 | 352.7 | 3,053,676 |
| ライオン | 218.6 | 230.8 | 460,215 |
| 高砂香料工業 | 9.8 | 12.2 | 31,964 |
| マンダム | 30.6 | 39.9 | 102,582 |
| ミルボン | 19.4 | 23.7 | 118,381 |
| ファンケル | 38.1 | 79 | 205,716 |
| コーセー | 26.6 | 30.1 | 536,081 |
| コタ | 7.5 | 9.3 | 10,806 |
| シーズ・ホールディングス | 19 | — | — |
| シーボン | 1.9 | 2.1 | 4,932 |
| ポーラ・オルビスホールディングス | 67 | 75.8 | 184,724 |
| ノエビアホールディングス | 10 | 16.9 | 92,105 |
| アジュバンコスメジャパン | 3.5 | 4 | 3,704 |
| エステー | 11.2 | 12.7 | 19,545 |
| アグロ カネショウ | 6.4 | 5.5 | 7,661 |
| コニシ | 25.8 | 31.4 | 46,252 |
| 長谷川香料 | 18.7 | 23.5 | 48,175 |
| 星光PMC | 10.5 | 10.2 | 7,660 |
| 小林製薬 | 44 | 49.7 | 392,133 |
| 荒川化学工業 | 14.1 | 15.9 | 21,480 |
| メック | 10.8 | 12.2 | 17,592 |
| 日本高純度化学 | 4.3 | 4.9 | 11,779 |
| タカラバイオ | 41.1 | 46.4 | 108,529 |
| J C U | 19 | 23 | 43,194 |
| 新田ゼラチン | 10.7 | 11.1 | 7,181 |
| OATアグリオ | 2.2 | 3.1 | 4,088 |
| デクセリアルズ | 40.4 | 45.7 | 33,223 |
| アース製薬 | 11.8 | 13.4 | 67,268 |
| 北興化学工業 | 16.1 | 18.2 | 8,335 |
| 大成ラミック | 4.8 | 5.8 | 15,921 |
| クミアイ化学工業 | 64.9 | 73.4 | 67,307 |

| 銘柄 | 期首(前期末) | 当 期 末 | |
|-------------------|---------|---------|-----------|
| | 株 数 | 株 数 | 評 価 額 |
| | 千株 | 千株 | 千円 |
| 日本農業 | 37.5 | 31.6 | 13,746 |
| アキレス | 11.9 | 12.9 | 21,414 |
| 有沢製作所 | 26.4 | 28 | 27,524 |
| 日東電工 | 118.5 | 122.5 | 640,062 |
| レック | 9.3 | 18.9 | 18,484 |
| 三光合成 | — | 20.3 | 6,962 |
| きもと | 26.7 | 30.2 | 5,285 |
| 藤森工業 | 13.1 | 15.9 | 46,793 |
| 前澤化成工業 | 10.7 | 12.1 | 13,527 |
| 未来工業 | — | 9.5 | 17,727 |
| ウェーブブロックホールディングス | 4.1 | 4.9 | 3,542 |
| J S P | 9.2 | 10.4 | 18,054 |
| エフピコ | 12.9 | 19.5 | 131,235 |
| 天馬 | 12.2 | 11.8 | 22,915 |
| 信越ポリマー | 32.2 | 31.9 | 22,999 |
| 東リ | 39.1 | 44.2 | 10,740 |
| ニフコ | 57.6 | 71.1 | 174,692 |
| バルカー | 12.8 | 14.4 | 32,025 |
| ユニ・チャーム | 332.8 | 342.1 | 1,123,456 |
| ショーエイコーポレーション | — | 1.4 | 1,033 |
| 医薬品 (5.7%) | | | |
| 協和キリン | 196.7 | 178.5 | 354,501 |
| 武田薬品工業 | 578.3 | 1,549.5 | 5,717,655 |
| アステラス製薬 | 1,543.7 | 1,561.2 | 2,357,412 |
| 大日本住友製薬 | 116.3 | 131.6 | 236,880 |
| 塩野義製薬 | 221.1 | 226.9 | 1,305,128 |
| 田辺三菱製薬 | 191.5 | 185.6 | 217,337 |
| わかもと製薬 | 18.7 | 21.1 | 5,148 |
| あすか製薬 | 17.9 | 21.9 | 22,535 |
| 日本新薬 | 41.1 | 46.5 | 405,480 |
| ピオフェルミン製薬 | 2.7 | 3 | 6,312 |
| 中外製薬 | 163.6 | 185 | 1,439,300 |
| 科研製薬 | 28.3 | 30.4 | 152,912 |
| エーザイ | 187.9 | 212.4 | 1,123,171 |
| ロート製薬 | 86.2 | 91.1 | 241,870 |
| 小野薬品工業 | 370.7 | 419.2 | 815,553 |
| 久光製薬 | 46.4 | 52.4 | 229,774 |
| 持田製薬 | 10.9 | 26.9 | 108,138 |
| 参天製薬 | 297.5 | 330.5 | 592,586 |
| 扶桑薬品工業 | 5.5 | 6.2 | 11,792 |

| 銘柄 | 期首(前期末) | 当 期 末 | |
|-----------------------|---------|---------|-----------|
| | 株 数 | 株 数 | 評 価 額 |
| | 千株 | 千株 | 千円 |
| 日本ケミファ | 2.1 | 2.3 | 6,407 |
| ツムラ | 56.1 | 55 | 161,315 |
| 日医工 | 41.4 | 46.7 | 55,152 |
| キッセイ薬品工業 | 27.8 | 31.4 | 77,149 |
| 生化学工業 | 30.5 | 34.4 | 37,186 |
| 栄研化学 | 25.5 | 31.2 | 50,949 |
| 日水製薬 | 6.6 | 7.5 | 8,857 |
| 鳥居薬品 | 8.4 | 11.1 | 31,257 |
| J C R ファーマ | 11.1 | 12.5 | 98,125 |
| 東和薬品 | 7.5 | 25.5 | 60,384 |
| 富士製薬工業 | 10.7 | 12.1 | 15,488 |
| 沢井製薬 | 31.6 | 36.4 | 202,020 |
| ゼリア新薬工業 | 33.7 | 35.1 | 64,935 |
| 第一三共 | 449.2 | 507.9 | 3,579,679 |
| キョーリン製薬ホールディングス | 43.8 | 39.2 | 68,364 |
| 大幸薬品 | 8.3 | 7.9 | 18,075 |
| ダイト | 9.2 | 10.3 | 30,951 |
| 大塚ホールディングス | 299 | 338.1 | 1,497,444 |
| 大正製薬ホールディングス | 35.1 | 37.5 | 276,000 |
| バップドリーム | 71.8 | 89.8 | 491,206 |
| 石油・石炭製品 (0.5%) | | | |
| 日本コークス工業 | 132.6 | 149.9 | 12,441 |
| 昭和シェル石油 | 146.9 | — | — |
| ニチレキ | 20.1 | 22.7 | 23,494 |
| ユシロ化学工業 | 8.8 | 9.2 | 11,822 |
| ビービー・カストロール | 5.6 | 6.3 | 8,473 |
| 富士石油 | 38.1 | 43.1 | 10,042 |
| MORESCO | 5.7 | 6.4 | 8,371 |
| 出光興産 | 131.8 | 204.9 | 597,898 |
| J X T G ホールディングス | 2,505 | 2,936.2 | 1,333,915 |
| コスモエネルギーホールディングス | 45.4 | 51.4 | 102,337 |
| ゴム製品 (0.8%) | | | |
| 横浜ゴム | 90.9 | 102.8 | 213,824 |
| TOYO TIRE | 80.6 | 101.9 | 137,055 |
| ブリヂストン | 482.4 | 545.5 | 2,234,368 |
| 住友ゴム工業 | 141 | 159.4 | 196,221 |
| 藤倉コンポジット | 13.7 | 15.5 | 6,184 |
| オカモト | 55 | 11.9 | 47,481 |
| フコク | 6.9 | 7.8 | 5,202 |
| ニッタ | 16.2 | 20 | 54,880 |

| 銘柄 | 期首(前期末) | 当 期 末 | |
|------------------------|---------|-------|-----------|
| | 株 数 | 株 数 | 評 価 額 |
| | 千株 | 千株 | 千円 |
| 住友理工 | 30.4 | 34.4 | 27,004 |
| 三ツ星ベルト | 38 | 23.4 | 40,294 |
| バンドー化学 | 29.9 | 33.8 | 28,155 |
| ガラス・土石製品 (0.8%) | | | |
| 日東紡績 | 23.4 | 26.4 | 78,223 |
| A G C | 158.3 | 175.5 | 558,967 |
| 日本板硝子 | 79.4 | 84.9 | 54,166 |
| 石塚硝子 | 2.1 | 3 | 5,730 |
| 日本山村硝子 | 65 | 7.4 | 9,183 |
| 日本電気硝子 | 67.9 | 71.3 | 164,560 |
| オハラ | 6.2 | 7 | 9,422 |
| 住友大阪セメント | 297 | 35.8 | 160,921 |
| 太平洋セメント | 99.1 | 112.1 | 309,620 |
| 日本ヒューム | 15.7 | 17.8 | 11,659 |
| 日本コンクリート工業 | 33.8 | 38.2 | 9,168 |
| 三谷セキサン | 8.2 | 8.3 | 23,962 |
| アジアバイルホールディングス | 20.2 | 25.1 | 12,324 |
| 東海カーボン | 142.5 | 185.9 | 202,259 |
| 日本カーボン | 7.5 | 9.1 | 34,261 |
| 東洋炭素 | 9.2 | 10.4 | 22,724 |
| ノリタケカンパニーリミテド | 8.7 | 10.6 | 40,598 |
| T O T O | 120.7 | 136.5 | 535,080 |
| 日本碍子 | 191.6 | 216.6 | 317,968 |
| 日本特殊陶業 | 132.3 | 149.7 | 280,986 |
| ダントーホールディングス | 13.2 | 13.2 | 1,438 |
| MARUWA | 5.4 | 6.1 | 38,918 |
| 品川リフракトリーズ | 4.1 | 4.7 | 12,309 |
| 黒崎播磨 | 3.1 | 3.5 | 19,180 |
| ヨータイ | 12.5 | 15.5 | 8,928 |
| イソライト工業 | 8.1 | 9.1 | 3,849 |
| 東京窯業 | 19.9 | 22.6 | 6,486 |
| ニッカトー | 7.1 | 8 | 5,376 |
| フジミインコーポレーテッド | 14 | 15.8 | 39,026 |
| クミニネ工業 | 4.2 | 8 | 7,048 |
| エーアンドエーマテリアル | 3.4 | 3.4 | 3,308 |
| ニチアス | 86 | 48.6 | 87,528 |
| ニチハ | 23.6 | 24.7 | 66,270 |
| 鉄鋼 (0.8%) | | | |
| 日本製鉄 | 694.7 | 815.6 | 1,218,506 |
| 神戸製鋼所 | 284.1 | 321.2 | 180,514 |

| 銘柄 | 期首(前期末) | 当 期 末 | |
|--------------------|---------|-------|---------|
| | 株 数 | 株 数 | 評 価 額 |
| | 千株 | 千株 | 千円 |
| 中山製鋼所 | 21.5 | 24.3 | 10,716 |
| 合同製鐵 | 8.4 | 8.5 | 17,858 |
| ジェイ エフ イー ホールディングス | 419.2 | 474 | 602,454 |
| 日新製鋼 | 42.8 | — | — |
| 東京製鐵 | 83.1 | 94 | 78,114 |
| 共英製鋼 | 17.5 | 19.8 | 37,422 |
| 大和工業 | 33 | 37.3 | 99,516 |
| 東京鐵鋼 | 6.4 | 7.2 | 8,820 |
| 大阪製鐵 | 10.3 | 11.6 | 15,486 |
| 淀川製鋼所 | 22.7 | 23.7 | 43,181 |
| 丸一鋼管 | 55 | 62.2 | 161,595 |
| モリ工業 | 5 | 5.3 | 9,354 |
| 大同特殊鋼 | 27.5 | 28.7 | 117,239 |
| 日本高周波鋼業 | 5.7 | 6.5 | 2,632 |
| 日本冶金工業 | 128.4 | 145.2 | 32,234 |
| 山陽特殊製鋼 | 17.9 | 22.1 | 31,337 |
| 愛知製鋼 | 8.7 | 9.9 | 30,591 |
| 日立金属 | 167.2 | 189.1 | 225,218 |
| 日本金属 | 3.9 | 4.1 | 3,185 |
| 大平洋金属 | 9.5 | 11.9 | 25,846 |
| 新日本電工 | 93 | 113.1 | 18,209 |
| 栗本鐵工所 | 7.8 | 8.9 | 12,468 |
| 虹技 | 2.3 | 2.6 | 3,200 |
| 日本鑄鉄管 | 16 | 1.8 | 1,765 |
| 三菱製鋼 | 11.5 | 13 | 14,105 |
| 日亜鋼業 | 22.7 | 25.7 | 7,118 |
| 日本精線 | 2.5 | 2.5 | 6,095 |
| エンビプロ・ホールディングス | 3.3 | 6.6 | 3,867 |
| シンニッタン | 24.1 | 27.3 | 11,602 |
| 新家工業 | 3.5 | 4 | 5,372 |
| 非鉄金属 (0.7%) | | | |
| 大紀アルミニウム工業所 | 25.5 | 28.8 | 20,275 |
| 日本軽金属ホールディングス | 453.2 | 478.3 | 89,442 |
| 三井金属鉱業 | 41.9 | 47.4 | 111,769 |
| 東邦亜鉛 | 8.6 | 9.7 | 19,167 |
| 三菱マテリアル | 102.5 | 115.9 | 303,078 |
| 住友金属鉱山 | 198.4 | 240.4 | 774,088 |
| DOWAホールディングス | 39.3 | 41 | 140,425 |
| 古河機械金属 | 25.6 | 29 | 38,338 |
| 大阪チタニウムテクノロジーズ | 16.1 | 20.3 | 32,601 |

| 銘柄 | 期首(前期末) | 当 期 末 | |
|-------------------------------|---------|-------|---------|
| | 株 数 | 株 数 | 評 価 額 |
| | 千株 | 千株 | 千円 |
| 東邦チタニウム | 27.8 | 31.4 | 25,151 |
| U A C J | 23.6 | 26.6 | 44,714 |
| CKサンエツ | 2.9 | 3.3 | 9,381 |
| 古河電気工業 | 51.7 | 50.6 | 120,175 |
| 住友電気工業 | 580.4 | 656.2 | 846,826 |
| フジクラ | 187.4 | 211.9 | 75,224 |
| 昭和電線ホールディングス | 19.5 | 20.4 | 15,687 |
| 東京特殊電線 | 2 | 2.3 | 4,149 |
| タツタ電線 | 30.8 | 34.8 | 15,520 |
| カナレ電気 | 2.6 | 2.9 | 5,031 |
| 平河ヒューテック | 7.7 | 7.3 | 7,701 |
| リョービ | 19.1 | 21.6 | 35,683 |
| アーレスティ | 19 | 21.6 | 11,512 |
| アサヒホールディングス | 26.6 | 32.9 | 75,077 |
| 金属製品 (0.6%) | | | |
| 稲葉製作所 | 8.7 | 9.9 | 13,642 |
| 宮地エンジニアリンググループ | 4.4 | 5.3 | 7,775 |
| トーカロ | 43.1 | 45.3 | 37,961 |
| アルファC o | 5.5 | 6.2 | 7,297 |
| SUMCO | 171.5 | 210.1 | 304,645 |
| 川田テクノロジーズ | 3.1 | 3.9 | 24,609 |
| R S T e c h n o l o g i e s | 3.1 | 4.9 | 16,145 |
| 信和 | — | 9.3 | 9,030 |
| 東洋製鐵グループホールディングス | 98.9 | 111.8 | 179,327 |
| ホッカンホールディングス | 39 | 8.9 | 13,447 |
| コロナ | 8.6 | 9.7 | 9,641 |
| 横河ブリッジホールディングス | 28.9 | 32.6 | 49,258 |
| 駒井ハルテック | 3.4 | 3.3 | 4,788 |
| 高田機工 | 1.4 | 1.6 | 3,910 |
| 三和ホールディングス | 148.9 | 181.3 | 213,934 |
| 文化シャッター | 45.7 | 51.7 | 46,219 |
| 三協立山 | 21.5 | 24.3 | 28,066 |
| アルインコ | 11.3 | 13.9 | 12,857 |
| 東洋シャッター | 4 | 4.2 | 2,801 |
| L I X I Lグループ | 228.8 | 259 | 457,135 |
| 日本フィルコン | 11.9 | 13.4 | 6,432 |
| ノーリツ | 34.7 | 36.4 | 43,789 |
| 長府製作所 | 15.8 | 17.8 | 38,448 |
| リンナイ | 27.7 | 31.3 | 215,970 |
| ダイニチ工業 | 8.4 | 9.5 | 5,852 |

| 銘柄 | 期首(前期末) | 当 期 末 | |
|------------------|---------|-------|---------|
| | 株 数 | 株 数 | 評 価 額 |
| | 千株 | 千株 | 千円 |
| 日東精工 | 21.4 | 24.2 | 12,850 |
| 三洋工業 | 1.9 | 2.3 | 4,103 |
| 岡部 | 31.5 | 35.6 | 28,729 |
| ジーテクト | 17.1 | 19.4 | 29,701 |
| 中国工業 | 2.3 | 2.6 | 1,523 |
| 東プレ | 29 | 32.7 | 53,824 |
| 高周波熱練 | 29.9 | 33.8 | 27,513 |
| 東京製綱 | 11.1 | 10.8 | 10,011 |
| サンコール | 8.7 | 9.9 | 4,593 |
| モリテック スチール | 12.1 | 13.7 | 4,589 |
| パイオラックス | 23 | 28.1 | 48,978 |
| エイチワン | 15.2 | 17.2 | 11,059 |
| 日本発條 | 154.6 | 174.8 | 137,567 |
| 中央発條 | 1.9 | 2.1 | 5,829 |
| アドパネクス | 2.4 | 2.3 | 3,829 |
| 立川ブラインド工業 | 6.8 | 7.7 | 10,595 |
| 三益半導体工業 | 12.1 | 15.6 | 28,048 |
| 機械 (5.0%) | | | |
| 日本ドライケミカル | 2.1 | 4.7 | 5,231 |
| 日本製綱所 | 50.7 | 53.2 | 110,602 |
| 三浦工業 | 67.2 | 75.9 | 230,736 |
| タクマ | 52.6 | 64 | 76,032 |
| ツガミ | 41 | 39.4 | 35,184 |
| オークマ | 18.1 | 22.3 | 119,751 |
| 東芝機械 | 88 | 19.8 | 42,075 |
| アマダホールディングス | 239.5 | 263.7 | 302,727 |
| アイダエンジニアリング | 39.5 | 47.4 | 38,157 |
| 滝澤鉄工所 | 4.8 | 5.4 | 6,809 |
| F U J I | 46.5 | 70.1 | 104,098 |
| 牧野フライス製作所 | 79 | 20.6 | 93,421 |
| オーエスジー | 76.4 | 81.1 | 165,200 |
| ダイジェット工業 | 1.9 | 2 | 2,858 |
| 旭ダイヤモンド工業 | 46.1 | 46 | 28,152 |
| DMG森精機 | 98.2 | 111 | 162,060 |
| ソディック | 33.9 | 41.2 | 31,312 |
| ディスコ | 21 | 23.8 | 495,992 |
| 日東工器 | 9.6 | 9.6 | 19,804 |
| 日進工具 | 4.1 | 5.2 | 9,708 |
| パンチ工業 | 12.9 | 12.2 | 5,746 |
| 富士ダイス | 7.8 | 7.7 | 4,419 |

| 銘柄 | 期首(前期末) | 当 期 末 | |
|----------------------|---------|-------|-----------|
| | 株 数 | 株 数 | 評 価 額 |
| | 千株 | 千株 | 千円 |
| 豊和工業 | 8.6 | 9.7 | 7,284 |
| OKK | 6 | 7.2 | 5,040 |
| 東洋機械金属 | 12.1 | 12.5 | 6,950 |
| 津田駒工業 | 3.3 | 3.4 | 4,324 |
| エンシュウ | 40 | 4.6 | 4,894 |
| 島精機製作所 | 19.6 | 24.2 | 60,645 |
| オプトラン | 15.1 | 19.6 | 62,622 |
| NCホールディングス | 5 | 5.7 | 2,582 |
| イワキポンプ | — | 7.4 | 6,874 |
| フリーー | 11 | 14 | 12,894 |
| ヤマシンフィルタ | 23.6 | 30.5 | 21,472 |
| 日阪製作所 | 22.3 | 21.6 | 17,776 |
| やまびこ | 30.1 | 34 | 34,646 |
| 平田機工 | 5.8 | 8.3 | 54,863 |
| ベガスサミシン製造 | 14.5 | 16.4 | 8,183 |
| マルマエ | — | 7.2 | 6,192 |
| タツモ | — | 8.2 | 8,938 |
| ナブテスコ | 85.4 | 103.4 | 335,533 |
| 三井海洋開発 | 16.5 | 18.6 | 46,016 |
| レオン自動車 | 13.8 | 17.2 | 25,542 |
| SMC | 49.2 | 52 | 2,194,400 |
| ヤマハモーターロボティクスホールディング | 12.7 | 13.3 | 5,519 |
| ホソカワミクロン | 5.5 | 6.2 | 23,095 |
| ユニオンツール | 6.7 | 6.5 | 20,735 |
| オイレス工業 | 20.1 | 24.6 | 37,293 |
| 日精エー・エス・ビー機械 | 4.5 | 5.9 | 18,526 |
| サトーホールディングス | 20.4 | 21.2 | 56,625 |
| 技研製作所 | 10.7 | 15.4 | 51,205 |
| 日本エアータック | 4.9 | 5.5 | 3,151 |
| カワタ | 3.2 | 4.8 | 4,478 |
| 日精樹脂工業 | 13 | 14.7 | 14,450 |
| オカダアイヨン | 5.2 | 6 | 6,870 |
| ワイエイシイホールディングス | 5.2 | 7 | 4,830 |
| 小松製作所 | 757.9 | 803.6 | 1,874,798 |
| 住友重機械工業 | 89.8 | 101.6 | 316,992 |
| 日立建機 | 73.4 | 71.1 | 167,582 |
| 日工 | 4.3 | 4.8 | 15,216 |
| 巴工業 | 6.7 | 7.5 | 17,175 |
| 井関農機 | 15.7 | 17.7 | 24,107 |
| TOWA | 12.2 | 15.2 | 11,324 |

| 銘柄 | 期首(前期末) | 当 期 末 | |
|--------------|---------|-------|-----------|
| | 株 数 | 株 数 | 評 価 額 |
| | 千株 | 千株 | 千円 |
| 丸山製作所 | 3.4 | 3.9 | 4,492 |
| 北川鉄工所 | 7.5 | 8 | 14,904 |
| ローツェ | 7.7 | 7.8 | 18,462 |
| タカキタ | 5.5 | 6.2 | 3,242 |
| クボタ | 841.9 | 950.9 | 1,486,732 |
| 住原実業 | 4.6 | 4.4 | 8,496 |
| 三菱化工機 | 5.4 | 6.1 | 10,559 |
| 月島機械 | 31.1 | 35.2 | 45,232 |
| 帝国電機製作所 | 10.9 | 12.4 | 13,863 |
| 東京機械製作所 | 6.2 | 6.7 | 2,438 |
| 新東工業 | 37.2 | 42.1 | 38,732 |
| 澁谷工業 | 13.7 | 15.5 | 40,796 |
| アイチ コーポレーション | 27.1 | 30.6 | 19,951 |
| 小森コーポレーション | 39.5 | 45 | 48,645 |
| 鶴見製作所 | 13.2 | 13.8 | 27,144 |
| 住友精密工業 | 26 | 2.9 | 8,418 |
| 日本ギア工業 | — | 5.3 | 2,581 |
| 酒井重工業 | 2.9 | 3.3 | 8,662 |
| 荏原製作所 | 69.5 | 78.7 | 206,430 |
| 石井織工所 | 2.4 | 2.7 | 5,373 |
| 西島製作所 | 16 | 18.1 | 18,606 |
| 北越工業 | 17.6 | 18.3 | 22,216 |
| ダイキン工業 | 214.3 | 242.3 | 3,410,372 |
| オルガノ | 5.6 | 6.4 | 27,360 |
| トーヨーカネツ | 6.4 | 6.7 | 11,885 |
| 栗田工業 | 84.9 | 96 | 271,296 |
| 椿本チエイン | 93 | 23.2 | 75,284 |
| 大同工業 | 6.8 | 8.4 | 6,585 |
| 木村化工機 | 13.1 | 14.8 | 5,313 |
| アネスト岩田 | 26.4 | 27.6 | 24,536 |
| ダイフク | 79.9 | 97.7 | 502,178 |
| サムコ | 4.3 | 4.9 | 3,949 |
| 加藤製作所 | 7.4 | 9.1 | 15,679 |
| 油研工業 | 3.1 | 3 | 4,716 |
| タダノ | 75.7 | 85.6 | 83,716 |
| フジテック | 48.3 | 64.5 | 81,657 |
| CKD | 43.7 | 49.4 | 58,094 |
| キトー | 11.9 | 13.4 | 19,765 |
| 平和 | 48.6 | 49.5 | 103,356 |
| 理想科学工業 | 15.6 | 15.7 | 27,993 |

| 銘柄 | 期首(前期末) | 当 期 末 | |
|-----------------|---------|-------|-----------|
| | 株 数 | 株 数 | 評 価 額 |
| | 千株 | 千株 | 千円 |
| SANKYO | 39.3 | 44.4 | 161,394 |
| 日本金銭機械 | 14.5 | 19.6 | 18,580 |
| マースグループホールディングス | 10 | 11.3 | 20,950 |
| 福島工業 | 9.7 | 10.9 | 33,081 |
| オーイズミ | 6.6 | 7.4 | 3,071 |
| ダイコク電機 | 7.2 | 8.1 | 11,955 |
| 竹内製作所 | 26.3 | 29.7 | 47,074 |
| アマノ | 48.6 | 50.7 | 163,761 |
| JUKI | 21.8 | 24.7 | 21,143 |
| サンデンホールディングス | 19.1 | 21.7 | 11,305 |
| 蛇の目マシン工業 | 14.3 | 16.1 | 6,101 |
| マックス | 24.1 | 27.1 | 46,476 |
| グローリー | 46.8 | 49.2 | 143,319 |
| 新晃工業 | 15.9 | 16.5 | 27,786 |
| 大和冷機工業 | 22.7 | 25.6 | 26,931 |
| セガサミーホールディングス | 155.7 | 176 | 262,064 |
| 日本ビストンリング | 5.7 | 6.5 | 8,001 |
| リケン | 7.3 | 8.2 | 29,889 |
| TPR | 17.6 | 23.9 | 40,199 |
| ツバキ・ナカシマ | 23.6 | 36.2 | 58,969 |
| ホシザキ | 45.9 | 51.9 | 394,959 |
| 大豊工業 | 12.8 | 14.5 | 11,150 |
| 日本精工 | 322.4 | 364.5 | 329,143 |
| NTN | 363.3 | 381.4 | 114,038 |
| ジェイテクト | 167.3 | 170.2 | 201,857 |
| 不二越 | 14.6 | 16.5 | 73,260 |
| 日本トムソン | 50.1 | 52.7 | 22,608 |
| THK | 97.8 | 103.3 | 273,848 |
| ユースン精機 | 13.9 | 13.7 | 13,686 |
| 前澤給装工業 | 6.1 | 6.9 | 12,972 |
| イーグル工業 | 19.4 | 21.9 | 21,549 |
| 前澤工業 | 11.5 | 11.8 | 3,846 |
| 日本ビラー工業 | 15.9 | 17.9 | 20,083 |
| キッツ | 63.6 | 71.9 | 48,676 |
| マキタ | 204.7 | 216 | 677,160 |
| 日立造船 | 124.4 | 140.7 | 44,883 |
| 三菱重工業 | 263 | 297.4 | 1,222,016 |
| IHI | 120.6 | 136.4 | 306,218 |
| スター精密 | 25.1 | 27.7 | 40,719 |

| 銘柄 | 期首(前期末) | 当 期 末 | |
|--------------------|---------|---------|-----------|
| | 株 数 | 株 数 | 評 価 額 |
| | 千株 | 千株 | 千円 |
| 電気機器 (14.0%) | | | |
| 日清紡ホールディングス | 102.01 | 118.3 | 95,231 |
| イビデン | 96.1 | 108.7 | 231,204 |
| コニカミノルタ | 367.4 | 387.8 | 296,279 |
| ブラザー工業 | 191.7 | 231.2 | 434,887 |
| ミネベアミツミ | 291.4 | 329.5 | 573,330 |
| 日立製作所 | 3,769 | 799 | 3,134,477 |
| 三菱電機 | 1,569.6 | 1,774.8 | 2,366,695 |
| 富士電機 | 473 | 115.2 | 364,032 |
| 東洋電機製造 | 6.2 | 7 | 10,752 |
| 安川電機 | 181.9 | 205.7 | 777,546 |
| シンフォニアテクノロジー | 102 | 24.6 | 28,265 |
| 明電舎 | 133 | 35.1 | 61,600 |
| オリジン | 4.6 | 4.8 | 6,590 |
| 山洋電気 | 7.6 | 8.6 | 38,012 |
| デンヨー | 14.5 | 16.4 | 25,895 |
| 東芝テック | 112 | 22.2 | 67,932 |
| 芝浦メカトロニクス | 23 | 3.1 | 8,968 |
| マブチモーター | 43.4 | 49.1 | 188,544 |
| 日本電産 | 188.9 | 213.6 | 2,985,060 |
| ユニー・エム・シー・エレクトロニクス | 6.5 | 9.6 | 7,449 |
| トレックス・セミコンダクター | 4.5 | 7.9 | 8,911 |
| 東光高岳 | 7.9 | 9 | 9,837 |
| ダブル・スコープ | 22.9 | 24.2 | 15,294 |
| ダイヘン | 86 | 19.4 | 61,498 |
| ヤーマン | 22.7 | 25.7 | 20,200 |
| JVCケンウッド | 120.8 | 135.6 | 41,358 |
| ミマキエンジニアリング | 14.1 | 15.9 | 8,093 |
| 第一精工 | 6.5 | 6.5 | 14,508 |
| 日新電機 | 36.8 | 41.6 | 54,745 |
| 大崎電気工業 | 33.6 | 35.3 | 22,874 |
| オムロン | 166.8 | 188.6 | 1,067,476 |
| 日東工業 | 25.1 | 28.4 | 55,465 |
| IDEC | 19.4 | 23.8 | 43,744 |
| 正興電機製作所 | — | 4.2 | 2,982 |
| 不二電機工業 | 1.7 | 1.9 | 2,255 |
| ジーエス・ユアサ コーポレーション | 282 | 63.8 | 115,541 |
| サクサホールディングス | 4 | 4.5 | 7,938 |
| メルコホールディングス | 7.6 | 7.4 | 20,653 |
| テクノメディカ | 3.8 | 4 | 8,000 |

| 銘柄 | 期首(前期末) | 当 期 末 | | |
|----------------|---------|---------|-----------|--|
| | 株 数 | 株 数 | 評 価 額 | |
| | 千株 | 千株 | 千円 | |
| 日本電気 | 203.1 | 229.7 | 1,063,511 | |
| 富士通 | 1,614 | 171.1 | 1,470,604 | |
| 沖電気工業 | 63.8 | 76.9 | 109,505 | |
| 岩崎通信機 | 6.9 | 8.3 | 6,399 | |
| 電気興業 | 8.9 | 9.3 | 26,793 | |
| サンケン電気 | 92 | 20.7 | 40,861 | |
| ナカヨ | 3 | 3.4 | 5,355 | |
| アイホン | 8.9 | 10 | 15,770 | |
| ルネサスエレクトロニクス | 162.6 | 844.5 | 581,860 | |
| セイコーエプソン | 233.7 | 220.2 | 318,409 | |
| ワコム | 121.7 | 128.5 | 43,047 | |
| アルバック | 36.1 | 35.4 | 162,840 | |
| アクセル | 6.5 | 7.4 | 4,662 | |
| E I Z O | 14.4 | 16.3 | 58,924 | |
| ジャパンディスプレイ | 322.4 | 419.6 | 28,113 | |
| 日本信号 | 43.3 | 45.2 | 53,878 | |
| 京三製作所 | 36.8 | 38.1 | 13,411 | |
| 能美防災 | 20.8 | 23.5 | 50,525 | |
| ホーチキ | 11.4 | 11.3 | 15,605 | |
| 星和電機 | 5.3 | 9.5 | 4,769 | |
| エレコム | 13.9 | 16.8 | 71,736 | |
| パナソニック | 1,793.1 | 2,027.6 | 1,724,068 | |
| シャープ | 155.7 | 176 | 208,736 | |
| アンリツ | 114.4 | 114.2 | 227,372 | |
| 富士通ゼネラル | 47.9 | 54.2 | 96,476 | |
| ソニー | 1,051.5 | 1,191.2 | 7,576,032 | |
| TDK | 82.1 | 92.8 | 857,472 | |
| 帝国通信工業 | 6.9 | 7.8 | 8,299 | |
| タムラ製作所 | 60.5 | 68.4 | 38,646 | |
| アルプスアルパイン | 135.2 | 184.8 | 359,066 | |
| 池上通信機 | 50 | 5.6 | 5,740 | |
| パイオニア | 261.5 | — | — | |
| 日本電波工業 | 14.2 | 16 | 7,056 | |
| 鈴木 | 7.7 | 9.5 | 5,814 | |
| 日本トリム | 3.4 | 3.3 | 14,751 | |
| ローランド ディー. ジー. | 8 | 9.8 | 19,129 | |
| フォスター電機 | 18.4 | 20.1 | 36,159 | |
| クラリオン | 83 | — | — | |
| SMK | 40 | 5 | 13,370 | |
| ヨコオ | 10.2 | 12.6 | 34,209 | |

| 銘柄 | 期首(前期末) | 当 期 末 | | |
|--------------|---------|-------|-----------|--|
| | 株 数 | 株 数 | 評 価 額 | |
| | 千株 | 千株 | 千円 | |
| ティアック | 113 | 12.8 | 2,444 | |
| ホシデン | 39.6 | 52.2 | 52,878 | |
| ヒロセ電機 | 25.6 | 25.4 | 326,644 | |
| 日本航空電子工業 | 40 | 40.7 | 58,567 | |
| T O A | 16.8 | 19 | 23,351 | |
| マクセルホールディングス | 31.2 | 38.2 | 58,446 | |
| 古野電気 | 18.7 | 22.8 | 20,406 | |
| ユニデンホールディングス | 43 | 5.2 | 9,193 | |
| アルパイン | 37.4 | — | — | |
| スミダコーポレーション | 13.4 | 13.6 | 13,654 | |
| アイコム | 8.7 | 9.8 | 21,099 | |
| リオン | 6.6 | 8.1 | 18,387 | |
| 本多通信工業 | 12.2 | 15.2 | 7,007 | |
| 船井電機 | 15.8 | 17.9 | 9,648 | |
| 横河電機 | 157.1 | 177.6 | 346,142 | |
| 新電元工業 | 5.5 | 6.3 | 19,971 | |
| アズビル | 47 | 112 | 309,680 | |
| 東亜ディーケーケー | 7.8 | 8.8 | 7,295 | |
| 日本光電工業 | 64.9 | 78.2 | 230,299 | |
| チノー | 5.4 | 6.1 | 8,045 | |
| 共和電業 | 16.4 | 18.6 | 7,551 | |
| 日本電子材料 | 6.2 | 7 | 3,486 | |
| 堀場製作所 | 31.1 | 35.2 | 202,400 | |
| アドバンテスト | 87.5 | 121 | 557,810 | |
| 小野測器 | 7.3 | 7.4 | 3,640 | |
| エスベック | 13.9 | 15.7 | 28,935 | |
| キーエンス | 77 | 87.1 | 5,590,949 | |
| 日置電機 | 8.2 | 9.3 | 30,783 | |
| シスメックス | 122.2 | 138.3 | 954,408 | |
| 日本マイクロニクス | 25.4 | 30.9 | 25,121 | |
| メガチップス | 12.3 | 14 | 22,890 | |
| OBARA GROUP | 9.2 | 9.2 | 32,384 | |
| 澤藤電機 | 1.7 | 2.1 | 3,423 | |
| 原田工業 | — | 7.2 | 5,968 | |
| コーセル | 21.8 | 21.6 | 22,766 | |
| イリソ電子工業 | 13.2 | 16.3 | 79,788 | |
| オブテックスグループ | 27.6 | 29.1 | 44,028 | |
| 千代田インテグレ | 6.6 | 8.2 | 16,285 | |
| アイ・オー・データ機器 | 6.5 | 6.5 | 5,603 | |
| レーザーテック | 32.2 | 36.4 | 236,236 | |

| 銘柄 | 期首(前期末) | 当 期 末 | |
|---------------------|---------|-------|-----------|
| | 株 数 | 株 数 | 評 価 額 |
| | 千株 | 千株 | 千円 |
| スタンレー電気 | 119.8 | 125.2 | 333,157 |
| 岩崎電気 | 6.1 | 6.9 | 8,211 |
| ウシオ電機 | 95.3 | 103.1 | 149,701 |
| 岡谷電機産業 | 11.2 | 12.6 | 4,599 |
| ヘリオス テクノ ホールディング | 13.3 | 16.3 | 8,769 |
| エノモト | — | 4.9 | 4,385 |
| 日本セラミック | 15.9 | 18 | 48,942 |
| 遠藤照明 | 7.9 | 9 | 5,859 |
| 古河電池 | 11.2 | 12.7 | 7,340 |
| 双信電機 | 6.8 | 8.6 | 3,680 |
| 山一電機 | 11.4 | 12.9 | 15,518 |
| 図研 | 10.2 | 11.5 | 21,079 |
| 日本電子 | 57 | 35 | 84,630 |
| カシオ計算機 | 126.2 | 157 | 245,705 |
| ファナック | 149.1 | 168.6 | 3,136,803 |
| 日本シイエムケイ | 27.7 | 45.2 | 24,046 |
| エンプラス | 7.1 | 8 | 26,160 |
| 大真空 | 5.7 | 6.5 | 6,415 |
| ローム | 70.4 | 84.9 | 688,539 |
| 浜松ホトニクス | 112.6 | 127.3 | 471,646 |
| 三井ハイテック | 20.7 | 19.6 | 26,950 |
| 新光電気工業 | 59.3 | 59.6 | 53,342 |
| 京セラ | 257.6 | 270.5 | 1,771,504 |
| 太陽誘電 | 76.1 | 78.9 | 177,130 |
| 村田製作所 | 164.7 | 558.6 | 2,677,928 |
| ユースン | 23.6 | — | — |
| 双葉電子工業 | 25.7 | 28.1 | 36,220 |
| 北陸電気工業 | 6.3 | 6.6 | 6,408 |
| ニチコン | 49.4 | 55.9 | 51,372 |
| 日本ケミコン | 12.7 | 12.6 | 17,917 |
| KOA | 21.7 | 26.8 | 33,794 |
| 市光工業 | 23.5 | 26.5 | 20,564 |
| 小糸製作所 | 94 | 106.3 | 532,563 |
| ミツバ | 28.9 | 32.7 | 18,410 |
| S C R E E Nホールディングス | 29.7 | 30.8 | 195,888 |
| キャノン電子 | 14.4 | 18.6 | 32,977 |
| キャノン | 845 | 955.4 | 2,667,476 |
| リコー | 471.9 | 533.6 | 512,256 |
| 象印マホービン | 29.2 | 52 | 69,836 |
| M U T O Hホールディングス | 2.1 | 2.4 | 3,864 |

| 銘柄 | 期首(前期末) | 当 期 末 | |
|-----------------|---------|---------|------------|
| | 株 数 | 株 数 | 評 価 額 |
| | 千株 | 千株 | 千円 |
| 東京エレクトロン | 104.7 | 118.3 | 2,366,591 |
| 輸送用機器 (7.8%) | | | |
| トヨタ紡織 | 45.7 | 62 | 90,644 |
| 芦森工業 | 3.2 | 3.7 | 4,813 |
| ユニプレス | 30.4 | 34.4 | 58,720 |
| 豊田自動織機 | 127 | 143.6 | 855,856 |
| モリタホールディングス | 25.2 | 31 | 51,398 |
| 三櫻工業 | 19.9 | 22.5 | 10,912 |
| デンソー | 348.3 | 390.8 | 1,796,116 |
| 東海理化電機製作所 | 41.3 | 46.7 | 80,977 |
| 三井E & Sホールディングス | 56.7 | 64.1 | 53,587 |
| 川崎重工業 | 122.1 | 138.1 | 297,743 |
| 名村造船所 | 47.1 | 53.3 | 13,165 |
| サノヤスホールディングス | 19.1 | 23.4 | 4,141 |
| 日本車輛製造 | 57 | 6.5 | 14,755 |
| 三菱ロジスネクスト | 18.7 | 29.3 | 32,024 |
| 近畿車輛 | 2.4 | 2.7 | 3,453 |
| 日産自動車 | 1,851.1 | 2,093.2 | 1,410,816 |
| いすゞ自動車 | 454.8 | 561 | 648,516 |
| トヨタ自動車 | 1,908.1 | 1,977.9 | 13,904,637 |
| 日野自動車 | 224 | 221.6 | 192,127 |
| 三菱自動車工業 | 581 | 657 | 302,220 |
| エフテック | 10 | 12.4 | 8,717 |
| レシップホールディングス | 5.6 | 6.3 | 4,895 |
| GMB | 2.5 | 3.4 | 2,488 |
| ファルテック | 2.7 | 3.1 | 2,191 |
| 武蔵精密工業 | 16.7 | 43.1 | 56,073 |
| 日産車体 | 61.3 | 34.7 | 32,791 |
| 新明和工業 | 68.2 | 74.4 | 95,976 |
| 極東開発工業 | 29.2 | 35.3 | 41,195 |
| 日信工業 | 31.9 | 32.5 | 44,915 |
| トビー工業 | 12.9 | 14.6 | 27,477 |
| ティラド | 5.7 | 6.4 | 11,238 |
| 曙ブレーキ工業 | 72.9 | — | — |
| タチエス | 26.6 | 29.1 | 36,200 |
| NOK | 84.4 | 95.4 | 148,060 |
| フタバ産業 | 48 | 49.4 | 35,469 |
| KYB | 16.3 | 18.4 | 54,206 |
| 大同メタル工業 | 20.4 | 28.8 | 17,568 |
| プレス工業 | 83.3 | 88 | 39,512 |

| 銘柄 | 期首(前期末) | 当 期 末 | |
|--------------------|---------|---------|-----------|
| | 株 数 | 株 数 | 評 価 額 |
| | 千株 | 千株 | 千円 |
| ミクニ | 19.9 | 22.5 | 6,817 |
| 太平洋工業 | 32.8 | 37.2 | 54,088 |
| ケーヒン | 36.1 | 40.8 | 62,668 |
| 河西工業 | 19.3 | 21.8 | 16,546 |
| アイシン精機 | 129.2 | 146.1 | 482,130 |
| マツダ | 492.6 | 557 | 515,949 |
| 今仙電機製作所 | 14.6 | 16.5 | 13,959 |
| 本田技研工業 | 1,412.4 | 1,497.3 | 4,093,618 |
| スズキ | 311.1 | 324.7 | 1,362,441 |
| S U B A R U | 487.3 | 551 | 1,617,185 |
| 安永 | 7.6 | 8.6 | 11,653 |
| ヤマハ発動機 | 221.7 | 231.4 | 414,206 |
| ショーワ | 40.8 | 41.9 | 58,241 |
| T B K | 18.6 | 21.1 | 8,123 |
| エクセディ | 18.9 | 24.1 | 48,368 |
| 豊田合成 | 57 | 57.3 | 117,923 |
| 愛三工業 | 27.6 | 27.8 | 20,989 |
| 盟和産業 | 2.4 | 2.7 | 2,762 |
| 日本プラス | 8.5 | 13.9 | 9,354 |
| ヨロズ | 15.9 | 16.6 | 20,932 |
| エフ・シー・シー | 25.7 | 31.9 | 63,895 |
| シマノ | 63.3 | 66.4 | 1,028,536 |
| ティ・エス テック | 36.5 | 41.2 | 121,704 |
| ジャムコ | 7.9 | 8.9 | 12,994 |
| 精密機器 (2.2%) | | | |
| テルモ | 240.6 | 502.2 | 1,564,855 |
| クリエートメディック | 5.2 | 5.9 | 5,327 |
| 日機装 | 50.7 | 53.2 | 60,914 |
| 島津製作所 | 187.6 | 228.4 | 605,031 |
| J M S | 14.5 | 16.4 | 9,954 |
| クボテック | 3.4 | 3.8 | 1,588 |
| 長野計器 | 12.3 | 13.9 | 9,549 |
| ブイ・テクノロジ | 3.7 | 8.3 | 44,737 |
| 東京計器 | 10 | 11.3 | 9,751 |
| 愛知時計電機 | 2.1 | 2.3 | 8,901 |
| インターアクション | 8.3 | 9.5 | 18,743 |
| オーバル | 15.3 | 17.3 | 3,857 |
| 東京精密 | 28.4 | 32.1 | 99,349 |
| マニー | 19.1 | 70.7 | 177,244 |
| ニコン | 273.5 | 309.3 | 419,410 |

| 銘柄 | 期首(前期末) | 当 期 末 | |
|---------------------|---------|---------|-----------|
| | 株 数 | 株 数 | 評 価 額 |
| | 千株 | 千株 | 千円 |
| トプコン | 84.3 | 95.3 | 124,747 |
| オリンパス | 233.8 | 1,057.6 | 1,475,352 |
| 理研計器 | 15 | 15.6 | 29,328 |
| タムロン | 13.9 | 14.3 | 31,231 |
| HOYA | 316 | 357.3 | 3,215,700 |
| シード | 6.7 | 7.5 | 6,427 |
| ノーリツ銅機 | 15.9 | 14 | 25,872 |
| エー・アンド・デイ | 14.3 | 16.2 | 10,886 |
| 朝日インテック | — | 150.6 | 370,476 |
| シチズン時計 | 187.3 | 194.2 | 99,624 |
| リズム時計工業 | 5.3 | 6 | 5,400 |
| 大研医器 | 14 | 14 | 7,350 |
| メニコン | 21.5 | 24.3 | 95,377 |
| シンシア | 2.3 | 1.9 | 1,244 |
| 松風 | 7.7 | 8.7 | 13,058 |
| セイコーホールディングス | 24.2 | 27.4 | 61,896 |
| ニプロ | 108.6 | 122.8 | 141,588 |
| その他製品 (2.3%) | | | |
| 中本ボックス | 4 | 5 | 6,935 |
| スノーピーク | 5.5 | 8 | 10,704 |
| パラマウントベッドホールディングス | 16.6 | 20.4 | 81,396 |
| トランザクション | 8.5 | 11.3 | 12,633 |
| S H O - B I | 4.6 | 5.2 | 1,955 |
| ニホンフラッシュ | 7.3 | 7.6 | 18,566 |
| 前田工織 | 17.3 | 19.6 | 27,420 |
| 永大産業 | 20.5 | 23.2 | 7,308 |
| アートネイチャー | 16.8 | 19 | 11,970 |
| パンダイナムコホールディングス | 162.3 | 183.5 | 1,174,400 |
| アイフィスジャパン | 3.5 | 4.5 | 3,222 |
| 共立印刷 | 26.1 | 29.6 | 4,321 |
| S H O E I | 7.6 | 8.5 | 37,825 |
| フランスベッドホールディングス | 18.2 | 25.1 | 25,275 |
| パイロットコーポレーション | 27.4 | 31 | 114,545 |
| 萩原工業 | 8.7 | 9.9 | 13,711 |
| トッパン・フォームズ | 33.6 | 38 | 35,302 |
| フジシールインターナショナル | 35.2 | 39.8 | 110,723 |
| タカラトミー | 65.7 | 74.3 | 81,730 |
| 廣済堂 | 14.6 | 16.5 | 11,517 |
| エステールホールディングス | 4.6 | 4.7 | 2,885 |
| アーク | 79.9 | 67.7 | 6,025 |

| 銘柄 | 期首(前期末) | 当 期 末 | |
|----------------------|---------|---------|-----------|
| | 株 数 | 株 数 | 評 価 額 |
| | 千株 | 千株 | 千円 |
| タカノ | 6.9 | 6.9 | 5,016 |
| ブロネクス | 13.5 | 15.2 | 15,808 |
| ホクシン | 11.1 | 10.9 | 1,580 |
| ウッドワン | 5.3 | 6 | 6,186 |
| 大建工業 | 12.3 | 13.4 | 24,294 |
| 凸版印刷 | 443 | 263.8 | 472,729 |
| 大日本印刷 | 205.4 | 250.1 | 597,739 |
| 図書印刷 | 10.5 | — | — |
| 共同印刷 | 4.8 | 5.5 | 14,465 |
| N I S S H A | 32.2 | 36.4 | 35,417 |
| 光村印刷 | 1.4 | 1.5 | 2,532 |
| 宝印刷 | 8.2 | 8.6 | 13,717 |
| アシックス | 155.8 | 146.5 | 218,138 |
| ツツミ | 4.9 | 5.5 | 10,505 |
| 小松ウオール工業 | 5.3 | 5.4 | 10,211 |
| ヤマハ | 102.7 | 105.6 | 487,344 |
| 河合楽器製作所 | 5.3 | 5.5 | 15,620 |
| クリナップ | 14.6 | 16.5 | 8,959 |
| ビジョン | 94.9 | 107.3 | 450,660 |
| 兼松サステック | 1.2 | 1.1 | 1,939 |
| キングジム | 13.1 | 14.8 | 12,565 |
| リンテック | 37.3 | 42.2 | 86,341 |
| イトーキ | 33 | 37.7 | 15,080 |
| 任天堂 | 96.7 | 101.6 | 4,211,320 |
| 三菱鉛筆 | 25.8 | 29.2 | 49,172 |
| タカラスタンド | 32.4 | 36.7 | 61,582 |
| コクヨ | 75.3 | 85.1 | 118,799 |
| ナカバヤシ | 15.4 | 17.5 | 8,802 |
| グローブライド | 7 | 8.6 | 24,828 |
| オカムラ | 54.8 | 61.9 | 67,532 |
| 美津濃 | 15.5 | 17.6 | 47,009 |
| 電気・ガス業 (1.7%) | | | |
| 東京電力ホールディングス | 1,253 | 1,416.9 | 719,785 |
| 中部電力 | 480.2 | 543 | 828,346 |
| 関西電力 | 640.4 | 724.2 | 920,458 |
| 中国電力 | 217 | 245.4 | 331,535 |
| 北陸電力 | 153.7 | 173.9 | 113,382 |
| 東北電力 | 367.6 | 415.7 | 425,676 |
| 四国電力 | 141.3 | 159.8 | 158,202 |
| 九州電力 | 346.6 | 365.8 | 372,750 |

| 銘柄 | 期首(前期末) | 当 期 末 | |
|-------------------|---------|-------|-----------|
| | 株 数 | 株 数 | 評 価 額 |
| | 千株 | 千株 | 千円 |
| 北海道電力 | 157.4 | 166.1 | 90,358 |
| 沖縄電力 | 31.7 | 32.9 | 53,100 |
| 電源開発 | 124.9 | 141.2 | 339,162 |
| エフオン | 9.5 | 8.3 | 5,868 |
| イーレックス | 24.8 | 30.8 | 34,188 |
| レノバ | 16.3 | 29.2 | 24,265 |
| 東京瓦斯 | 329.9 | 348.2 | 911,065 |
| 大阪瓦斯 | 304.6 | 344.4 | 651,949 |
| 東邦瓦斯 | 77.7 | 87.9 | 355,116 |
| 北海道瓦斯 | 42 | 9.5 | 14,212 |
| 広島ガス | 32.3 | 36.5 | 11,935 |
| 西部瓦斯 | 19 | 20 | 45,200 |
| 静岡ガス | 48.3 | 50.4 | 43,344 |
| メタウォーター | 8.8 | 8.6 | 30,788 |
| 陸運業 (4.7%) | | | |
| S B S ホールディングス | 15.5 | 15.3 | 23,133 |
| 東武鉄道 | 165.5 | 187.2 | 620,568 |
| 相鉄ホールディングス | 50.2 | 60.8 | 168,780 |
| 東急 | 426.3 | 482.1 | 908,276 |
| 京浜急行電鉄 | 215 | 243.1 | 468,453 |
| 小田急電鉄 | 233.4 | 284.3 | 681,182 |
| 京王電鉄 | 87.7 | 99.2 | 641,824 |
| 京成電鉄 | 109.2 | 133 | 562,590 |
| 富士急行 | 21.4 | 24.2 | 107,206 |
| 新京成電鉄 | 4 | 4.6 | 9,259 |
| 東日本旅客鉄道 | 279.1 | 315.6 | 3,157,578 |
| 西日本旅客鉄道 | 141.6 | 159.1 | 1,444,150 |
| 東海旅客鉄道 | 140.5 | 158.9 | 3,303,531 |
| 西武ホールディングス | 200.1 | 219.8 | 395,640 |
| 鴻池運輸 | 22.2 | 28.2 | 46,642 |
| 西日本鉄道 | 43.5 | 49.2 | 117,342 |
| ハマキョウレックス | 11.1 | 13.6 | 48,688 |
| サカイ引越センター | 8.3 | 9.3 | 56,172 |
| 近鉄グループホールディングス | 148.7 | 168.1 | 892,611 |
| 阪急阪神ホールディングス | 198.3 | 224.2 | 905,768 |
| 南海電気鉄道 | 70.5 | 75 | 203,325 |
| 京阪ホールディングス | 66.2 | 74.8 | 333,982 |
| 神戸電鉄 | 3.5 | 4.3 | 16,942 |
| 名古屋鉄道 | 119.1 | 138.1 | 440,539 |
| 山陽電気鉄道 | 11.4 | 12.9 | 26,638 |

| 銘柄 | 期首(前期末) | 当 期 末 | |
|------------------------|---------|-------|-----------|
| | 株 数 | 株 数 | 評 価 額 |
| | 千株 | 千株 | 千円 |
| 日本通運 | 58.4 | 64.8 | 353,808 |
| ヤマトホールディングス | 260.6 | 294.7 | 534,880 |
| 山九 | 38.1 | 46.7 | 241,906 |
| 丸運 | 8.5 | 9.6 | 2,476 |
| 丸全昭和運輸 | 53 | 13.6 | 41,276 |
| センコーグループホールディングス | 89.4 | 92.7 | 77,682 |
| トナミホールディングス | 3.6 | 4 | 16,640 |
| ニッコンホールディングス | 56.5 | 63.9 | 153,807 |
| 日本石油輸送 | 1.8 | 2 | 5,724 |
| 福山通運 | 21.7 | 21.5 | 76,970 |
| セイノーホールディングス | 111.3 | 125.9 | 168,454 |
| エスライン | 4.1 | 5 | 4,065 |
| 神奈川中央交通 | 3.7 | 4.2 | 15,708 |
| 日立物流 | 32.7 | 37 | 120,990 |
| 丸和運輸機関 | 7.8 | 8.9 | 46,814 |
| C＆Fロジホールディングス | 16.3 | 17 | 20,400 |
| 九州旅客鉄道 | 124.8 | 141.1 | 450,109 |
| S Gホールディングス | 140.4 | 158.8 | 446,545 |
| 海運業 (0.2%) | | | |
| 日本郵船 | 124.3 | 140.6 | 239,160 |
| 商船三井 | 94.1 | 99.7 | 269,987 |
| 川崎汽船 | 68.7 | 51.8 | 63,558 |
| N Sユナイテッド海運 | 7 | 9.2 | 20,626 |
| 明治海運 | 15.8 | 17.9 | 5,352 |
| 飯野海運 | 75.8 | 79.6 | 26,029 |
| 共栄タンカー | 1.1 | 1.5 | 2,004 |
| 乾汽船 | 11.4 | 15.1 | 14,254 |
| 空運業 (0.5%) | | | |
| 日本航空 | 272.1 | 307.7 | 1,017,256 |
| A N Aホールディングス | 288.7 | 307.3 | 1,105,358 |
| バスコ | 14 | 3.3 | 2,960 |
| 倉庫・運輸関連業 (0.2%) | | | |
| トランコム | 4.2 | 4.7 | 26,837 |
| 日新 | 12.8 | 14.5 | 21,213 |
| 三菱倉庫 | 51.4 | 58.2 | 153,880 |
| 三井倉庫ホールディングス | 85 | 20.6 | 33,124 |
| 住友倉庫 | 103 | 61.9 | 86,969 |
| 滋澤倉庫 | 8.2 | 9.2 | 16,955 |
| 東陽倉庫 | 26.8 | 30.3 | 8,908 |
| 日本トランスシティ | 36 | 37 | 16,354 |

| 銘柄 | 期首(前期末) | 当 期 末 | |
|----------------------|---------|-------|---------|
| | 株 数 | 株 数 | 評 価 額 |
| | 千株 | 千株 | 千円 |
| ケイヒン | 2.9 | 3.2 | 3,833 |
| 中央倉庫 | 9.1 | 10.2 | 10,169 |
| 川西倉庫 | 3 | 3.4 | 3,546 |
| 安田倉庫 | 13.3 | 13.8 | 12,585 |
| ファイズ | — | 3 | 2,247 |
| 東洋埠頭 | 4.5 | 5.1 | 6,660 |
| 宇徳 | 12.7 | 14.4 | 7,171 |
| 上組 | 91.7 | 103.7 | 250,850 |
| サンリツ | 3.8 | 4 | 2,564 |
| キムラユニティー | 4 | 4.5 | 4,500 |
| キューソー流通システム | 3.7 | 4.2 | 7,392 |
| 近鉄エクスプレス | 28.1 | 31.7 | 45,711 |
| 東海運 | 8.5 | 9.6 | 2,688 |
| エーアイテイナー | 10.6 | 10.9 | 9,744 |
| 内外トランスライン | 4.7 | 5.9 | 7,251 |
| 日本コンセプト | 4.1 | 5.3 | 7,001 |
| 情報・通信業 (8.9%) | | | |
| N E C ネットエスアイ | 17 | 19.2 | 54,009 |
| クロスキャット | — | 4.6 | 4,531 |
| システナ | 49.4 | 62.1 | 95,261 |
| デジタルアーツ | 7.6 | 9.3 | 71,610 |
| 日鉄ソリューションズ | 23.1 | 26.1 | 93,177 |
| キューブシステム | 8.9 | 9.3 | 6,975 |
| エイジア | 3.1 | 3.4 | 4,188 |
| コア | 6.5 | 7.4 | 9,671 |
| ソリトンシステムズ | 8.7 | 7.6 | 7,942 |
| ソフトクリエイトホールディングス | 7.4 | 7.6 | 12,836 |
| T I S | 51.3 | 58.1 | 370,678 |
| ネオス | 4.6 | 7 | 5,208 |
| 電算システム | 5.9 | 6.6 | 18,552 |
| グリー | 82.6 | 120.1 | 55,966 |
| コーエーテクモホールディングス | 26.2 | 35.6 | 79,281 |
| 三菱総合研究所 | 6 | 7.5 | 26,700 |
| ボルテージ | 3.1 | 3.2 | 1,574 |
| 電算 | 1.7 | 1.9 | 3,838 |
| A G S | 8.7 | 9.8 | 6,438 |
| ファインデックス | 13 | 14.7 | 14,773 |
| ヒト・コミュニケーションズ | 3.5 | — | — |
| ブレインパッド | 3.3 | 3.4 | 22,270 |
| K L a b | 27.5 | 33.4 | 44,989 |

| 銘柄 | 期首(前期末) | 当 期 末 | |
|------------------------|---------|-------|---------|
| | 株 数 | 株 数 | 評 価 額 |
| | 千株 | 千株 | 千円 |
| ポルトゥウィン・ビットクルーホールディ | 11.1 | 23.1 | 27,789 |
| イーブクイニシアティブジャパン | 2.4 | 2.8 | 4,967 |
| ネクソン | 391.2 | 494 | 694,070 |
| アイスタイル | 39.2 | 44.7 | 32,988 |
| エムアップ | 5.1 | 6 | 11,580 |
| エイチーム | 9.6 | 12 | 13,452 |
| エニグモ | — | 12.3 | 15,178 |
| テクノスジャパン | 13.9 | 14.6 | 7,300 |
| e n i s h | 5.3 | 7.7 | 9,155 |
| コロボラ | 44 | 57 | 38,133 |
| オルトプラス | 9.2 | 11.6 | 2,981 |
| ブロードリーフ | 76.3 | 86.3 | 48,500 |
| クロス・マーケティンググループ | 4.3 | 7.7 | 2,471 |
| デジタルハーツホールディングス | 8.1 | 7.9 | 7,426 |
| システム情報 | — | 8.8 | 9,081 |
| メディアドゥホールディングス | 5 | 6.2 | 22,661 |
| じげん | 16.3 | 24.6 | 14,292 |
| ブイキューブ | 8.2 | 10.7 | 4,387 |
| エンカレッジ・テクノロジー | — | 2.3 | 1,725 |
| サイバーリンクス | 2.4 | 2.7 | 2,883 |
| ディー・エル・イー | 9.9 | 12.3 | 2,201 |
| フィックスターズ | 14.7 | 18.5 | 28,120 |
| CART A H O L D I N G S | 8.1 | 8.4 | 7,980 |
| オブティム | 2.7 | 7.6 | 21,736 |
| セレス | 5 | 5.7 | 7,296 |
| ベリサーブ | 2 | — | — |
| ティーガイア | 15.4 | 12.4 | 26,188 |
| セック | 2 | 2.8 | 8,582 |
| 日本アジアグループ | 16.2 | 18.4 | 5,814 |
| 豆蔵ホールディングス | 11.4 | 11.8 | 19,942 |
| テクマトリックス | 7.6 | 12.3 | 27,318 |
| プロシップ | 2.2 | 5 | 5,850 |
| ガンホー・オンライン・エンターテイメント | 371.2 | 42 | 98,196 |
| GMOペイメントゲートウェイ | 12.7 | 28.7 | 228,739 |
| ザッパラス | 7.3 | 9 | 3,033 |
| システムリサーチ | 2 | 2.3 | 9,016 |
| インターネットイニシアティブ | 25 | 28.3 | 69,957 |
| さくらインターネット | 18.3 | 20.7 | 12,192 |
| ヴィンクス | 4.3 | 4.9 | 6,193 |
| GMOクラウド | 3.4 | 3.2 | 8,268 |

| 銘柄 | 期首(前期末) | 当 期 末 | |
|-----------------------------|---------|-------|---------|
| | 株 数 | 株 数 | 評 価 額 |
| | 千株 | 千株 | 千円 |
| SRAホールディングス | 8.2 | 9.2 | 23,055 |
| M i n o r i ソリューションズ | 3 | 3.4 | 6,133 |
| システムインテグレータ | 2.2 | 4.9 | 3,175 |
| 朝日ネット | 14 | 14.1 | 9,799 |
| e B A S E | 4 | 10.4 | 10,254 |
| アバント | 4.1 | 6.2 | 11,637 |
| アドソル日進 | 5.9 | 6.1 | 13,151 |
| フリービット | 10.3 | 10.3 | 11,690 |
| コムチュア | 7.9 | 9.8 | 38,220 |
| サイバーコム | 2.7 | 3.1 | 5,180 |
| アステリア | 7.7 | 11.6 | 7,250 |
| アイル | — | 3.1 | 5,449 |
| マークライنز | 5.3 | 8.7 | 16,216 |
| メディカル・データ・ビジョン | 13.7 | 13.2 | 14,216 |
| g u m i | 17.7 | 22.3 | 13,915 |
| ショーケース | 3.3 | 4.1 | 3,025 |
| モバイルファクトリー | 4.3 | 3.9 | 6,392 |
| テラスカイ | — | 2.8 | 5,191 |
| デジタル・インフォメーション・テクノロジー | 6.8 | 7.7 | 11,950 |
| P C I ホールディングス | 2.7 | 3.5 | 7,112 |
| パイブドHD | 2.4 | 2.7 | 3,385 |
| アイビーシー | 2.5 | 3.1 | 3,267 |
| ネオジャパン | 3.6 | 3.3 | 3,349 |
| P R T I M E S | — | 1.5 | 4,482 |
| ランドコンピュータ | 1.5 | 2.6 | 2,620 |
| ダブルスタンダード | — | 1.5 | 6,570 |
| オープンドア | 6.1 | 8.6 | 18,404 |
| マイネット | 4.9 | 5.6 | 2,738 |
| アカツキ | 4 | 6.1 | 44,652 |
| ベネフィットジャパン | 0.9 | 1.3 | 2,122 |
| U b i c o mホールディングス | 2.2 | 3.2 | 5,081 |
| L I N E | 46.8 | 39.8 | 156,016 |
| カナミックネットワーク | 2.3 | 10.6 | 6,338 |
| ノムラシステムコーポレーション | 1.2 | 3.8 | 1,455 |
| チェンジ | — | 3.5 | 7,294 |
| シンクロ・フード | 5.2 | 7.4 | 3,492 |
| オークネット | 8.1 | 10.7 | 13,171 |
| セグエグループ | — | 1.4 | 1,871 |
| エイトレッド | — | 1.8 | 3,155 |
| A O I T Y O H o l d i n g s | 16.8 | 17.6 | 11,017 |

| 銘柄 | 期首(前期末) | 当 期 末 | |
|-------------------------|---------|---------|---------|
| | 株 数 | 株 数 | 評 価 額 |
| | 千株 | 千株 | 千円 |
| マクロミル | 19.4 | 30.9 | 28,984 |
| ビーグリー | 2.9 | 3.4 | 2,988 |
| オロ | 1.5 | 4.6 | 11,881 |
| デモナ | — | 2.3 | 1,338 |
| ニーズウェル | — | 2.1 | 1,501 |
| サインポスト | — | 2.7 | 6,012 |
| ソルクシーズ | 6.5 | 7.4 | 6,519 |
| フェイス | 5.4 | 6.9 | 5,064 |
| プロトコーポレーション | — | 15.6 | 18,158 |
| ハイマックス | 2 | 2.1 | 3,872 |
| 野村総合研究所 | 97.9 | 332.3 | 724,414 |
| サイバネットシステム | 12.6 | 12.4 | 7,477 |
| C Eホールディングス | 4 | 5 | 5,110 |
| 日本システム技術 | 2.5 | 2.8 | 3,329 |
| インテージホールディングス | 18.2 | 21.7 | 19,399 |
| 東邦システムサイエンス | 5.1 | 5.2 | 4,992 |
| ソースネクスト | 22.9 | 67.5 | 31,522 |
| インフォコム | — | 19 | 47,880 |
| F I G | 13.6 | 18.8 | 5,640 |
| アルテリア・ネットワークス | — | 19.3 | 27,676 |
| ヒト・コミュニケーションズ・ホールディング | — | 3.9 | 6,622 |
| フォーカスシステムズ | 8.7 | 11.7 | 9,687 |
| クレスコ | 3.5 | 5.3 | 17,967 |
| フジ・メディア・ホールディングス | 159.8 | 180.7 | 248,643 |
| オービック | 48.5 | 60.4 | 736,880 |
| ジャストシステム | 25 | 24.8 | 90,024 |
| T D C ソフト | 6.7 | 15.2 | 10,944 |
| ヤフー | 1,110.6 | 1,135.5 | 322,482 |
| トレンドマイクロ | 82 | 77.4 | 391,644 |
| I Dホールディングス | 4.8 | 6.6 | 7,873 |
| 日本オラクル | 25 | 35.3 | 321,583 |
| アルファシステムズ | 5.1 | 5.4 | 14,050 |
| フューチャー | 20.9 | 21 | 37,359 |
| C A C H o l d i n g s | 11.5 | 11.3 | 15,085 |
| ソフトバンク・テクノロジー | 6.5 | 7.4 | 14,918 |
| トーセ | 4.2 | 4.7 | 3,816 |
| オービックビジネスコンサルタント | 7.9 | 17.8 | 77,074 |
| 伊藤忠テクノソリューションズ | 70.2 | 79.3 | 239,089 |
| アイティフォー | 18.6 | 21.1 | 17,808 |
| 東計電算 | 2.3 | 2.6 | 7,755 |

| 銘柄 | 期首(前期末) | 当 期 末 | |
|-----------------------------|---------|---------|-----------|
| | 株 数 | 株 数 | 評 価 額 |
| | 千株 | 千株 | 千円 |
| エクスネット | 2.4 | 3.2 | 2,972 |
| 大塚商会 | 83.3 | 94.2 | 372,561 |
| サイボウズ | 18 | 20.4 | 21,358 |
| ソフトブレーン | 12.1 | 10.2 | 5,956 |
| 電通国際情報サービス | 9.5 | 10.8 | 36,666 |
| デジタルガレージ | 27.7 | 33.9 | 119,328 |
| EMシステムズ | 10.7 | 14.2 | 26,980 |
| ウェザーニューズ | 5.2 | 5.9 | 18,526 |
| C I J | 12 | 12.9 | 10,578 |
| 東洋ビジネスエンジニアリング | 1.5 | 1.7 | 4,452 |
| 日本エンタープライズ | 15.8 | 17.7 | 3,026 |
| WOWOW | 7.4 | 8.3 | 20,999 |
| スカラ | 12.4 | 12.2 | 12,285 |
| インテリジェント ウェイブ | — | 6.5 | 5,213 |
| I M A G I C A G R O U P | 13 | 14.7 | 6,820 |
| ネットワンシステムズ | 62.9 | 61.6 | 182,336 |
| システムソフト | 36.4 | 41.2 | 4,408 |
| アルゴグラフィックス | 7.1 | 14.8 | 37,873 |
| マーベラス | 26.1 | 26.6 | 21,359 |
| エイバックス | 28.5 | 29.8 | 37,190 |
| 日本ユニシス | 42.8 | 54.4 | 184,144 |
| 兼松エレクトロニクス | 9.8 | 9.5 | 28,253 |
| 東京放送ホールディングス | 85.1 | 115.5 | 194,848 |
| 日本テレビホールディングス | 141.4 | 159.9 | 219,222 |
| 朝日放送グループホールディングス | 15.3 | 17.3 | 12,161 |
| テレビ朝日ホールディングス | 42.3 | 47.8 | 79,109 |
| スカパー J S A Tホールディングス | 117.6 | 114.6 | 48,132 |
| テレビ東京ホールディングス | 12.6 | 14.3 | 30,230 |
| 日本BS放送 | 5.2 | 5.9 | 6,224 |
| ビジョン | 4.8 | 5.4 | 25,866 |
| スマートバリュー | — | 5.1 | 3,753 |
| USEN-NEXT H O L D I N G S | 5.9 | 6.6 | 5,359 |
| ワイヤレスゲート | 6.7 | 8.2 | 5,895 |
| コネクシオ | 10.9 | 12.3 | 16,715 |
| 日本通信 | 138.9 | 152.5 | 28,670 |
| クロップス | 3.3 | 3.2 | 1,923 |
| 日本電信電話 | 1,105.3 | 1,191.2 | 6,022,707 |
| K D D I | 1,357.3 | 1,427.7 | 4,028,255 |
| ソフトバンク | — | 1,846.5 | 2,769,750 |
| 光通信 | 18.6 | 20.5 | 504,915 |

| 銘柄 | 期首(前期末) | 当 期 末 | |
|----------------------|---------|---------|-----------|
| | 株 数 | 株 数 | 評 価 額 |
| | 千株 | 千株 | 千円 |
| NTTドコモ | 1,105.9 | 1,102.7 | 2,959,646 |
| エムティーアイ | 17.8 | 16.8 | 11,608 |
| GMOインターネット | 56.1 | 68.6 | 127,458 |
| ファイバーゲート | — | 3.3 | 5,547 |
| アйдママーケティングコミュニケーション | 3.3 | 3.7 | 1,964 |
| KADOKAWA | 44.9 | 50.8 | 80,314 |
| 学研ホールディングス | 5.2 | 5.8 | 30,450 |
| ゼンリン | 27.9 | 34.7 | 62,078 |
| 昭文社 | 7.1 | 8 | 2,840 |
| インプレスホールディングス | 12.7 | 14.4 | 2,030 |
| アイネット | 8.7 | 9.8 | 13,200 |
| 松竹 | 10.2 | 11.5 | 144,325 |
| 東宝 | 101.3 | 114.6 | 524,868 |
| 東映 | 5.8 | 7.3 | 109,500 |
| エヌ・ティ・ティ・データ | 478.4 | 463.7 | 637,123 |
| ビー・シー・エー | 2.3 | 2.2 | 8,877 |
| ビジネスブレイン太田昭和 | 2.6 | 3 | 7,518 |
| D T S | 16 | 38.9 | 86,824 |
| スクウェア・エニックス・ホールディングス | 71.6 | 81 | 334,935 |
| シーイーシー | 18.3 | 18.6 | 41,403 |
| カブコン | 66 | 74.6 | 212,908 |
| アイ・エス・ビー | 3 | 3.4 | 5,215 |
| ジャステック | 8.9 | 11.1 | 11,821 |
| S C S K | 35.5 | 45.9 | 238,221 |
| 日本システムウェア | 5.1 | 5.7 | 13,919 |
| アイネス | 19.5 | 22.1 | 23,934 |
| TKC | 13 | 14.7 | 65,782 |
| 富士ソフト | 23 | 22.3 | 101,353 |
| NSD | 25.3 | 28.6 | 90,090 |
| コナミホールディングス | 62.9 | 71.2 | 358,136 |
| 福井コンピュータホールディングス | 4.5 | 5.7 | 12,135 |
| J B C Cホールディングス | 12.1 | 13.7 | 21,166 |
| ミロク情報サービス | 13.6 | 17.3 | 48,111 |
| ソフトバンクグループ | 697.3 | 1,381.9 | 6,450,709 |
| 卸売業 (4.9%) | | | |
| ハウスイ | 1.2 | 1.4 | 1,110 |
| 高千穂交易 | 5.9 | 6.7 | 7,169 |
| 伊藤忠食品 | 3.8 | 4.3 | 17,952 |
| エレマテック | 7.2 | 16.3 | 15,827 |
| J A L U X | 4.4 | 4.9 | 11,078 |

| 銘柄 | 期首(前期末) | 当 期 末 | |
|---------------------|---------|-------|---------|
| | 株 数 | 株 数 | 評 価 額 |
| | 千株 | 千株 | 千円 |
| あらた | 7.9 | 12.9 | 47,601 |
| トーメンデバイス | 2.3 | 2.6 | 5,964 |
| 東京エレクトロン デバイス | 5.6 | 6.3 | 12,688 |
| フィールズ | 11.8 | 15.3 | 7,435 |
| 双日 | 914.8 | 965.5 | 324,408 |
| アルフレッサ ホールディングス | 171.8 | 194.3 | 473,703 |
| 横浜冷凍 | 40.4 | 49 | 50,323 |
| 神栄 | 2.1 | 2.4 | 1,898 |
| ラサ商事 | 6.8 | 9.2 | 7,433 |
| ラクーンホールディングス | 9.1 | 8.4 | 5,300 |
| アルコニックス | 16.4 | 18.5 | 21,774 |
| 神戸物産 | 11.7 | 30.2 | 157,644 |
| ペッパーフードサービス | 12.2 | — | — |
| あい ホールディングス | 24.8 | 24.9 | 43,575 |
| ディーブイエックス | 5.5 | 6.8 | 5,154 |
| ダイワボウホールディングス | 13.1 | 15.9 | 64,872 |
| マクニカ・富士エレホールディングス | 29.6 | 48.5 | 69,840 |
| ラクト・ジャパン | 3.3 | 6.5 | 23,627 |
| パイタルケーエスケー・ホールディングス | 29.1 | 32.9 | 34,018 |
| 八洲電機 | 11.9 | 13.5 | 11,853 |
| メディアスホールディングス | 8.5 | 9.9 | 6,593 |
| レスターホールディングス | 9.9 | 19.2 | 33,580 |
| ジューテックホールディングス | 3.5 | 4 | 3,704 |
| 大光 | 3.9 | 7.4 | 4,721 |
| O C H I ホールディングス | 4.5 | 5.1 | 5,808 |
| T O K A I ホールディングス | 81.7 | 92.4 | 91,660 |
| 黒谷 | 2.6 | 4 | 1,716 |
| C o m i n i x | 2.3 | 3 | 2,331 |
| 三洋貿易 | 7.8 | 8.8 | 18,972 |
| ビューティガレージ | 2.2 | 2.8 | 5,250 |
| ウイン・パートナーズ | 11.1 | 11.3 | 11,966 |
| ミタチ産業 | 3.8 | 5.2 | 3,416 |
| シップヘルスケアホールディングス | 32.2 | 36.4 | 169,260 |
| 明治電機工業 | 5.3 | 5.5 | 7,238 |
| デリカフーズホールディングス | 3 | 6.1 | 4,379 |
| スターティアホールディングス | 3.5 | 3.4 | 1,717 |
| コメダホールディングス | 28.9 | 40.6 | 79,616 |
| 富士興産 | 6 | 6.7 | 4,690 |
| 協栄産業 | 1.9 | 2.1 | 2,765 |
| 小野建 | 13.7 | 15.7 | 20,504 |

| 銘柄 | 期首(前期末) | 当 期 末 | |
|---------------|---------|---------|-----------|
| | 株 数 | 株 数 | 評 価 額 |
| | 千株 | 千株 | 千円 |
| 南陽 | — | 3.6 | 5,454 |
| 佐島電機 | 11.4 | 12.9 | 10,294 |
| エコートレーディング | 3.5 | 4 | 2,068 |
| 伯東 | 9.4 | 12 | 13,416 |
| コンドーテック | 12 | 13.5 | 11,731 |
| 中山福 | 8.9 | 10 | 4,920 |
| ナガイレーベン | 22.4 | 25.3 | 54,673 |
| 三菱食品 | 17 | 19.2 | 48,979 |
| 松田産業 | 11.3 | 12.7 | 18,008 |
| 第一興商 | 23 | 26 | 121,680 |
| メディバルホールディングス | 154.9 | 188.6 | 434,534 |
| S P K | 3.3 | 3.7 | 8,743 |
| 萩原電気ホールディングス | 5.7 | 6.5 | 17,855 |
| アズワン | 12.1 | 12.5 | 111,625 |
| スズデン | 5.4 | 6.1 | 7,978 |
| 尾家産業 | 4.5 | 5.6 | 6,316 |
| シモジマ | 9.5 | 10.7 | 11,245 |
| ドウシシャ | 16.4 | 16.5 | 28,875 |
| 小津産業 | 3.4 | 3.8 | 6,665 |
| 高速 | 9.2 | 10.4 | 12,511 |
| たけびし | 5.4 | 6.1 | 7,710 |
| リックス | 3.5 | 3.9 | 5,764 |
| 丸文 | 13.7 | 15.5 | 8,447 |
| ハビネット | 10.5 | 14.6 | 18,220 |
| 橋本総業ホールディングス | 3.2 | 3.5 | 5,239 |
| 日本ライフライン | 44.1 | 51.8 | 87,542 |
| タカショー | 7 | 8.5 | 3,859 |
| エクセル | 6.2 | 6.5 | 7,273 |
| マルカ | 5 | 6.2 | 11,873 |
| I D O M | 46.9 | 58.9 | 24,561 |
| 日本エム・ディ・エム | 10.3 | 10.2 | 18,023 |
| 進和 | 9.1 | 10.3 | 20,981 |
| エスケイジャパン | 3.7 | 4.2 | 1,675 |
| ダイトロン | 7.1 | 7.4 | 8,983 |
| シークス | 19.6 | 22.2 | 31,612 |
| 田中商事 | 4.7 | 5.8 | 3,567 |
| オーハシテクニカ | 8.7 | 9.8 | 13,484 |
| 白銅 | 5.5 | 5.6 | 7,252 |
| 伊藤忠商事 | 1,134.5 | 1,222.7 | 2,677,713 |
| 丸紅 | 1,270.4 | 1,723.8 | 1,199,247 |

| 銘柄 | 期首(前期末) | 当 期 末 | |
|-----------------|---------|---------|-----------|
| | 株 数 | 株 数 | 評 価 額 |
| | 千株 | 千株 | 千円 |
| 高島 | 2.7 | 2.8 | 4,272 |
| 長瀬産業 | 93.1 | 98.3 | 142,535 |
| 蝶理 | 9.9 | 11.2 | 18,424 |
| 豊田通商 | 172.5 | 195.1 | 676,997 |
| 三共生興 | 26.3 | 29.8 | 14,602 |
| 兼松 | 65.9 | 69.8 | 84,807 |
| ツカモトコーポレーション | 2.8 | 3.1 | 3,168 |
| 三井物産 | 1,273.6 | 1,440.2 | 2,475,703 |
| 日本紙パルプ商事 | 8.1 | 9.9 | 37,768 |
| 日立ハイテクノロジーズ | 53.7 | 53.1 | 311,166 |
| カメイ | 20.2 | 22.8 | 23,301 |
| 東都水産 | 2.4 | 2.4 | 6,105 |
| O U G ホールディングス | 2.4 | 2.8 | 7,518 |
| スターゼン | 6.2 | 6.4 | 25,600 |
| 山善 | 60.4 | 68.3 | 64,543 |
| 椿本興業 | 3.5 | 3.9 | 12,772 |
| 住友商事 | 975.1 | 1,033.9 | 1,711,621 |
| 内田洋行 | 7.1 | 7.5 | 27,450 |
| 三菱商事 | 1,084.8 | 1,226.7 | 3,318,223 |
| 第一実業 | 7 | 7.9 | 21,448 |
| キヤノンマーケティングジャパン | 44.2 | 50 | 107,000 |
| 西華産業 | 9.4 | 9.9 | 12,513 |
| 佐藤商事 | 13.8 | 15.6 | 12,355 |
| 菱洋エレクトロ | 14.4 | 17.7 | 31,824 |
| 東京産業 | 15.4 | 17.4 | 8,125 |
| ユアサ商事 | 14.7 | 17.9 | 52,930 |
| 神鋼商事 | 3.5 | 3.9 | 8,661 |
| 小林産業 | 9.2 | 10.4 | 2,808 |
| 阪和興業 | 28.9 | 30.3 | 88,173 |
| 正栄食品工業 | 8.1 | 11.3 | 34,126 |
| カナデン | 14.8 | 15.8 | 19,829 |
| 菱電商事 | 11.1 | 13.8 | 22,149 |
| フルサト工業 | 8.5 | 9.6 | 13,219 |
| 岩谷産業 | 34.3 | 38.8 | 137,352 |
| すてきなイスグループ | 6.6 | 7.4 | 4,639 |
| 昭光通商 | 5.5 | 5.6 | 3,449 |
| ニチモウ | 2.4 | 2.7 | 4,806 |
| 極東貿易 | 22 | 5.4 | 9,012 |
| イワキ | 18.5 | 22.9 | 11,060 |
| 三愛石油 | 41.5 | 46.9 | 46,337 |

| 銘柄 | 期首(前期末) | 当 期 末 | |
|-----------------------------|---------|-------|---------|
| | 株 数 | 株 数 | 評 価 額 |
| | 千株 | 千株 | 千円 |
| 稲畑産業 | 37.1 | 42 | 54,474 |
| G S I クレオス | 4.1 | 4.6 | 4,613 |
| 明和産業 | 14.3 | 16.1 | 9,160 |
| クワザワ | — | 6.2 | 2,467 |
| ワキタ | 33 | 37.3 | 38,642 |
| 東邦ホールディングス | 45.8 | 51.8 | 129,137 |
| サンゲツ | 50.6 | 51.5 | 103,154 |
| ミツウロコグループホールディングス | 22.4 | 23.2 | 21,599 |
| シナネンホールディングス | 6.4 | 7.2 | 12,304 |
| 伊藤忠エネクス | 34.2 | 38.6 | 32,153 |
| サンリオ | 43.4 | 54 | 108,864 |
| サンワテクノス | 10 | 10.6 | 8,215 |
| リョーサン | 17.1 | 19.3 | 51,917 |
| 新光商事 | 17 | 16.4 | 30,733 |
| トーホー | 7 | 7.9 | 13,627 |
| 三信電気 | 14.3 | 12 | 18,324 |
| 東陽テクニカ | 17.8 | 20.1 | 21,004 |
| モスフードサービス | 20.3 | 22.9 | 53,677 |
| 加賀電子 | 14 | 17.4 | 29,058 |
| ソーダニッカ | 15.9 | 18 | 9,270 |
| 立花エレテック | 10.5 | 12.9 | 19,659 |
| フォーバル | 6.8 | 7.6 | 7,052 |
| P A L T A C | 21.7 | 31.5 | 162,540 |
| 三谷産業 | 17.9 | 20.4 | 5,834 |
| 太平洋興発 | 6.4 | 6.9 | 5,161 |
| 西本W i s m e t t a cホールディングス | 3.5 | 3.2 | 10,384 |
| ヤマシタヘルスケアホールディングス | 1.2 | 1.4 | 1,748 |
| 国際紙パルプ商事 | 27.1 | 40.8 | 12,199 |
| ヤマタネ | 7.7 | 8.8 | 11,387 |
| 丸紅建材リース | 15 | 1.7 | 2,837 |
| 日鉄物産 | 12.1 | 12.5 | 51,062 |
| 泉州電業 | 5.1 | 5.4 | 13,888 |
| トラスコ中山 | 32.2 | 36.4 | 88,415 |
| オートバックスセブン | 61.4 | 69.5 | 123,084 |
| モリト | 11.3 | 12.7 | 9,893 |
| 加藤産業 | 24.2 | 27.3 | 85,039 |
| 北恵 | — | 3.3 | 3,032 |
| イノテック | 13.3 | 10.4 | 9,089 |
| イエローハット | 14.6 | 33 | 50,853 |
| J Kホールディングス | 15.5 | 15.8 | 7,773 |

| 銘柄 | 期首(前期末) | 当 期 末 | |
|-------------------|---------|-------|---------|
| | 株 数 | 株 数 | 評 価 額 |
| | 千株 | 千株 | 千円 |
| 日伝 | 12.8 | 14.5 | 28,275 |
| 北沢産業 | 12.8 | 13.1 | 3,419 |
| 杉本商事 | 8.3 | 9.4 | 17,662 |
| 因幡電機産業 | 20.5 | 24.9 | 115,536 |
| バイテックホールディングス | 7 | — | — |
| 東テク | 5.1 | 5.8 | 11,681 |
| ミスミグループ本社 | 179.6 | 218.9 | 534,772 |
| アルテック | 11.3 | 13.9 | 2,807 |
| タキヒヨー | 5.1 | 5.3 | 9,269 |
| 蔵王産業 | 2.5 | 2.8 | 3,816 |
| スズケン | 70.5 | 79.7 | 451,899 |
| ジェコス | 10.7 | 12 | 10,080 |
| グローセル | 14.2 | 16 | 6,448 |
| 小売業 (4.8%) | | | |
| ローソン | 39.1 | 44.2 | 234,702 |
| サンエー | 11.7 | 13.2 | 59,532 |
| カワチ薬品 | 12 | 13.5 | 26,635 |
| エービーシー・マート | 28.2 | 27.3 | 185,913 |
| ハードオフコーポレーション | 6.8 | 6.9 | 4,864 |
| アスクル | 13.5 | 18.3 | 55,540 |
| ゲオホールディングス | 28.3 | 26.6 | 34,633 |
| アダストリア | 23.8 | 24.2 | 54,692 |
| ジーフット | 9.3 | 10.6 | 6,508 |
| シー・ヴィ・エス・バイエリア | 2 | 2.2 | 1,485 |
| くら寿司 | 9.1 | 9.1 | 38,083 |
| キャンドウ | 7.4 | 8.3 | 13,371 |
| パルグループホールディングス | 7.9 | 8.9 | 30,037 |
| エディオン | 60 | 74.1 | 75,656 |
| サーラコーポレーション | 31.4 | 35.5 | 20,945 |
| ワッツ | 5.1 | 7.7 | 4,720 |
| ハローズ | 5.8 | 6.6 | 13,853 |
| フジオフードシステム | — | 7.4 | 20,216 |
| あみやき亭 | 3.3 | 3.8 | 12,825 |
| ひらまつ | 21.3 | 34.8 | 11,832 |
| 大黒天物産 | 3.7 | 4.2 | 13,461 |
| ハニーズホールディングス | 15 | 15.4 | 21,883 |
| ファーマライズホールディングス | 3.5 | 4.1 | 2,271 |
| アルペン | 11.8 | 13.4 | 21,252 |
| ハブ | 3.8 | 5.6 | 6,395 |
| クオールホールディングス | 17.1 | 25.7 | 36,082 |

| 銘柄 | 期首(前期末) | 当 期 末 | |
|----------------------|---------|-------|---------|
| | 株 数 | 株 数 | 評 価 額 |
| | 千株 | 千株 | 千円 |
| ジンズホールディングス | 10.5 | 9.2 | 57,776 |
| ビックカメラ | 82.5 | 103.7 | 105,774 |
| D C Mホールディングス | 83.3 | 94.3 | 96,940 |
| ベッパーフードサービス | — | 13.9 | 22,073 |
| M o n o t a R O | 48.8 | 124.3 | 322,434 |
| 東京一番フーズ | 3.9 | 4.4 | 2,684 |
| DDホールディングス | 3.4 | 7.8 | 11,450 |
| きちりホールディングス | 4.1 | 4.7 | 3,369 |
| アークランドサービスホールディングス | 11.3 | 12.8 | 24,435 |
| J . フロント リテイリング | 184.6 | 223.6 | 270,779 |
| ドトール・日レスホールディングス | 27.1 | 30.7 | 62,351 |
| マツモトキヨシホールディングス | 63.9 | 72.3 | 281,970 |
| ブロンコビリー | 8.1 | 9.1 | 20,702 |
| Z O Z O | 151.9 | 188.9 | 393,856 |
| トレジャー・ファクトリー | 4.5 | 5.1 | 6,441 |
| 物語コーポレーション | 4.4 | 4.3 | 41,151 |
| ココカラファイン | 16.1 | 19.7 | 115,442 |
| 三越伊勢丹ホールディングス | 289.1 | 327.1 | 262,661 |
| H a m e e | 3.9 | 5.3 | 4,144 |
| ウエルシアホールディングス | 40.9 | 46.2 | 249,018 |
| クリエイトSDホールディングス | 22.8 | 25.8 | 60,423 |
| 丸善CH I ホールディングス | 18 | 20.4 | 7,588 |
| ミサワ | 2.8 | 3.1 | 1,367 |
| ティーライフ | 2.1 | 2.3 | 1,915 |
| エー・ピーカンパニー | 2.9 | 3.3 | 1,732 |
| チムニー | 4.7 | 5.3 | 12,693 |
| シュッピン | 9.3 | 11.9 | 11,340 |
| ネクステージ | 23.7 | 24.9 | 27,489 |
| ジョイフル本田 | 45.3 | 51.2 | 67,328 |
| 鳥貴族 | 5.1 | 5.8 | 12,406 |
| キリン堂ホールディングス | 5.5 | 6.9 | 12,461 |
| ホットランド | 8.1 | 10.2 | 11,985 |
| すかいらくホールディングス | 144.1 | 195.9 | 359,672 |
| S F Pホールディングス | — | 7.5 | 15,472 |
| 綿半ホールディングス | 5.8 | 6.5 | 14,189 |
| ヨシックス | 2.5 | 2.8 | 8,918 |
| ユナイテッド・スーパーマーケット・ホール | 51.3 | 50.8 | 47,498 |
| ブックオフコーポレーション | 8.8 | — | — |
| ゴルフダイジェスト・オンライン | 6.2 | 8.1 | 5,483 |
| B E E N O S | 3.6 | 6.1 | 7,509 |

| 銘柄 | 期首(前期末) | 当 期 末 | |
|----------------------|---------|-------|-----------|
| | 株 数 | 株 数 | 評 価 額 |
| | 千株 | 千株 | 千円 |
| あさひ | 11.5 | 14.5 | 17,487 |
| 日本調剤 | 5.5 | 6.2 | 23,033 |
| コスモス薬品 | 7.8 | 7.7 | 164,934 |
| トーエル | 7.5 | 8.4 | 5,712 |
| 一六堂 | 3.4 | — | — |
| オンリー | 2.6 | 3 | 2,340 |
| セブン&アイ・ホールディングス | 648 | 732.7 | 2,824,558 |
| 薬王堂 | 6.7 | — | — |
| クリエイト・レストランツ・ホールディング | 41.5 | 47 | 75,952 |
| ツルハホールディングス | 33.5 | 38 | 439,280 |
| サンマルクホールディングス | 11.1 | 13.8 | 33,396 |
| フェリシモ | 3.9 | 3.9 | 3,896 |
| トリドールホールディングス | 19.1 | 21.6 | 53,200 |
| T O K Y O B A S E | 13.8 | 15.7 | 13,973 |
| ウイルプラスホールディングス | 1.4 | 2.7 | 2,187 |
| ジャパンミート | 5.9 | 8.8 | 18,119 |
| サツドラホールディングス | 2.5 | 2.6 | 4,505 |
| デファクトスタンダード | — | 1.5 | 462 |
| アレンザホールディングス | 7.2 | 9.4 | 7,360 |
| 串カツ田中ホールディングス | — | 2.7 | 5,545 |
| パロックジャパンリミテッド | 12.4 | 14.1 | 14,396 |
| クスリのアオキホールディングス | 12.3 | 17.4 | 140,940 |
| 力の源ホールディングス | 3.4 | 6.6 | 5,676 |
| スシローグローバルホールディングス | 17 | 19.2 | 134,208 |
| L I X I L ビバ | 19.6 | 14.8 | 20,823 |
| メディカルシステムネットワーク | 17.9 | 18.6 | 9,374 |
| 総合メディカル | 13.5 | — | — |
| はるやまホールディングス | 7.2 | 8.2 | 6,420 |
| ノジマ | 27.3 | 31.1 | 54,269 |
| カップ・クリエイト | 19.3 | 24.5 | 33,883 |
| ライトオン | 13 | 13.1 | 8,384 |
| ジーンズメイト | 4.7 | 5.3 | 1,653 |
| 良品計画 | 20.5 | 247.6 | 483,810 |
| 三城ホールディングス | 19.1 | 21.6 | 6,544 |
| アドヴァン | 15.7 | 26.7 | 30,411 |
| アルビス | 5 | 6.6 | 15,694 |
| コナカ | 19.7 | 20.6 | 8,755 |
| ハウス オブ ローゼ | 1.9 | 2.1 | 3,318 |
| G－7ホールディングス | 4.5 | 5.1 | 16,167 |
| イオン北海道 | 15.5 | 17.6 | 12,848 |

| 銘柄 | 期首(前期末) | 当 期 末 | |
|----------------------|---------|-------|---------|
| | 株 数 | 株 数 | 評 価 額 |
| | 千株 | 千株 | 千円 |
| コジマ | 22.8 | 30.1 | 13,514 |
| ヒマラヤ | 4.8 | 6.1 | 4,794 |
| コーナン商事 | 22 | 22.9 | 53,196 |
| エコス | 6.2 | 6.4 | 9,875 |
| ワタミ | 18.3 | 23 | 32,798 |
| マルシェ | 4.1 | 4.6 | 3,569 |
| バン・パシフィック・インターナショナルホ | 100.2 | 418.8 | 693,114 |
| 西松屋チェーン | 33.9 | 38.3 | 34,278 |
| ゼンショーホールディングス | 80.2 | 85 | 201,365 |
| 幸楽苑ホールディングス | 9.8 | 11.1 | 27,150 |
| ハークスレイ | 3.8 | 3.6 | 3,636 |
| サイゼリヤ | 25.5 | 28.8 | 76,204 |
| V Tホールディングス | 52.4 | 78.9 | 35,268 |
| 魚力 | 4.3 | 4.8 | 7,411 |
| ボブラ | 4 | 4.5 | 2,155 |
| フジ・コーポレーション | 3.1 | 4.6 | 9,936 |
| ユナイテッドアローズ | 19.1 | 20 | 66,400 |
| ハイデイ日高 | 20.3 | 25.2 | 52,844 |
| 京都きもの友禅 | 9.8 | 11.1 | 3,762 |
| コロワイド | 51.4 | 58.1 | 120,383 |
| ピーシーデポコーポレーション | 23.1 | 23.2 | 11,205 |
| 老番屋 | 10.9 | 12.3 | 62,607 |
| トップカルチャー | 5.6 | 6.3 | 2,110 |
| P L A N T | 3.5 | 4.5 | 3,109 |
| スギホールディングス | 33.9 | 38.4 | 214,272 |
| 薬王堂ホールディングス | — | 7.6 | 18,384 |
| ヴィア・ホールディングス | 18.8 | 21.4 | 14,081 |
| スクロール | 23.8 | 26.9 | 8,796 |
| ヨンドシーホールディングス | 15.7 | 19.4 | 49,799 |
| ファミリーマート | 49.4 | 195.5 | 496,179 |
| 木曽路 | 18.9 | 21.4 | 55,725 |
| S R Sホールディングス | 18.2 | 20.6 | 21,218 |
| 千趣会 | 28 | 31.6 | 9,511 |
| タカキュー | 11.9 | 13.5 | 2,322 |
| ケーヨー | 28.6 | 32.3 | 15,245 |
| 上新電機 | 18.2 | 20.6 | 40,314 |
| 日本瓦斯 | 28.4 | 27.6 | 85,698 |
| ロイヤルホールディングス | 27.4 | 30.5 | 78,659 |
| 東天紅 | 1.1 | 1.3 | 1,571 |
| いなげや | 17.2 | 19.5 | 29,718 |

| 銘柄 | 期首(前期末) | 当 期 末 | |
|-------------------------------|---------|-------|-----------|
| | 株 数 | 株 数 | 評 価 額 |
| | 千株 | 千株 | 千円 |
| 島忠 | 35 | 36.9 | 94,353 |
| チヨダ | 18.2 | 18.3 | 28,090 |
| ライフコーポレーション | 11.7 | 13.3 | 27,424 |
| リンガーハット | 19.1 | 21.5 | 53,406 |
| M r M a x H D | 19.3 | 24 | 10,440 |
| テンアライド | 14.2 | 16.1 | 7,067 |
| A O K Iホールディングス | 30.9 | 35 | 36,470 |
| オークワ | 22 | 24.9 | 28,336 |
| コメリ | 23.9 | 27 | 58,131 |
| 青山商事 | 29.7 | 30.5 | 56,730 |
| しまむら | 18 | 20.3 | 166,460 |
| はせがわ | 8.2 | 9.2 | 3,698 |
| 高島屋 | 121.3 | 137.1 | 161,640 |
| 松屋 | 31.2 | 35.2 | 26,998 |
| エイチ・ツー・オー リテイリング | 73.2 | 89.7 | 101,181 |
| 近鉄百貨店 | 5.9 | 6.7 | 20,053 |
| パルコ | 14.8 | 16.8 | 21,134 |
| 丸井グループ | 141.7 | 147.9 | 312,808 |
| アクシアル リテイリング | 12.8 | 14.5 | 55,680 |
| 井筒屋 | 8.4 | 8.9 | 1,949 |
| イオン | 594.9 | 672.7 | 1,270,393 |
| イズミ | 27.9 | 35.5 | 142,000 |
| 東武ストア | 1.9 | — | — |
| 平和堂 | 31.4 | 35.5 | 70,219 |
| フジ | 18.5 | 21.1 | 38,423 |
| ヤオコー | 17.5 | 19.8 | 92,565 |
| ゼビオホールディングス | 21 | 21.1 | 23,758 |
| ケーズホールディングス | 136.3 | 181.6 | 203,936 |
| O l y m p i c グループ | 9.1 | 10.3 | 6,231 |
| 日産東京販売ホールディングス | 22.7 | 25.7 | 7,118 |
| G e n k y D r u g S t o r e s | 6 | 8.5 | 17,450 |
| 総合メディカルホールディングス | — | 15.2 | 22,450 |
| ブックオフグループホールディングス | — | 9.1 | 10,556 |
| アインホールディングス | 20.7 | 23.4 | 134,784 |
| 元気寿司 | 3.9 | 4.9 | 13,455 |
| ヤマダ電機 | 528.496 | 532.6 | 260,441 |
| アークランドサカモト | 26.2 | 29.6 | 36,348 |
| ニトリホールディングス | 61.3 | 75.7 | 1,141,177 |
| グルメ杵屋 | 11 | 12.5 | 14,625 |
| 愛眼 | 12.3 | 13.9 | 3,363 |

| 銘柄 | 期首(前期末) | 当 期 末 | |
|---------------------|----------|----------|-----------|
| | 株 数 | 株 数 | 評 価 額 |
| | 千株 | 千株 | 千円 |
| ケーユーホールディングス | 8.1 | 9.1 | 7,371 |
| 吉野家ホールディングス | 50.8 | 61 | 140,361 |
| 松屋フーズホールディングス | 7.4 | 8.4 | 32,130 |
| サガミホールディングス | 20.7 | 23.4 | 31,473 |
| 関西スーパーマーケット | 11.7 | 13.2 | 14,546 |
| 王将フードサービス | 11.3 | 12.8 | 91,904 |
| プレナス | 17.3 | 19.6 | 33,712 |
| ミニストップ | 11.5 | 12.9 | 17,544 |
| アークス | 29 | 32.8 | 70,520 |
| パローホールディングス | 35.9 | 37.7 | 66,879 |
| 藤久 | 1.2 | 1.4 | 1,005 |
| ベルク | 6.9 | 8.6 | 43,258 |
| 大庄 | 8.3 | 9.3 | 14,461 |
| ファーストリテイリング | 20.7 | 23.4 | 1,524,510 |
| サンドラッグ | 58.2 | 65.8 | 213,521 |
| サックスパー ホールディングス | 14.6 | 14.8 | 13,068 |
| ヤマザワ | 3.2 | 3.6 | 5,842 |
| やまや | 3.2 | 3 | 6,891 |
| ベルーナ | 37.9 | 42.9 | 30,030 |
| 銀行業 (5.7%) | | | |
| 島根銀行 | 3.3 | 3.7 | 2,597 |
| じもとホールディングス | 104.6 | 118.3 | 10,883 |
| めぶきフィナンシャルグループ | 804.4 | 909.6 | 219,213 |
| 東京きらぼしフィナンシャルグループ | 20.9 | 23.6 | 30,278 |
| 九州フィナンシャルグループ | 254 | 287.3 | 116,643 |
| ゆうちょ銀行 | 438.6 | 495.9 | 494,412 |
| 富山第一銀行 | 39.4 | 41.7 | 11,175 |
| コンコルディア・フィナンシャルグループ | 924.4 | 1,098.2 | 416,217 |
| 西日本フィナンシャルホールディングス | 99.2 | 110.2 | 71,740 |
| 関西みらいフィナンシャルグループ | 67.7 | 82.2 | 55,238 |
| 三十三フィナンシャルグループ | 13 | 15.1 | 22,393 |
| 第四北越フィナンシャルグループ | — | 30.4 | 75,088 |
| 新生銀行 | 126.2 | 128.5 | 184,654 |
| あおぞら銀行 | 92.2 | 97.8 | 242,641 |
| 三菱UFJフィナンシャル・グループ | 10,781.5 | 12,050.4 | 6,263,797 |
| りそなホールディングス | 1,698.9 | 1,921 | 813,159 |
| 三井住友トラスト・ホールディングス | 304.4 | 344.2 | 1,223,975 |
| 三井住友フィナンシャルグループ | 1,171.8 | 1,233.7 | 4,350,026 |
| 第四銀行 | 19 | — | — |
| 北越銀行 | 15.5 | — | — |

| 銘柄 | 期首(前期末) | 当 期 末 | |
|-----------------|---------|-------|---------|
| | 株 数 | 株 数 | 評 価 額 |
| | 千株 | 千株 | 千円 |
| 千葉銀行 | 548.3 | 602.1 | 323,929 |
| 群馬銀行 | 309.7 | 350.2 | 119,768 |
| 武蔵野銀行 | 24.7 | 26.1 | 45,857 |
| 千葉興業銀行 | 42.5 | 48 | 14,016 |
| 筑波銀行 | 64.4 | 72.8 | 11,138 |
| 七十七銀行 | 48.6 | 54.9 | 75,707 |
| 青森銀行 | 12 | 13.6 | 33,333 |
| 秋田銀行 | 9.9 | 11.2 | 20,809 |
| 山形銀行 | 17.4 | 19.7 | 27,323 |
| 岩手銀行 | 10.8 | 12.2 | 27,913 |
| 東邦銀行 | 138.4 | 156.5 | 36,777 |
| 東北銀行 | 7.9 | 8.9 | 8,330 |
| みちのく銀行 | 9.9 | 11.2 | 17,337 |
| ふくおかフィナンシャルグループ | 628 | 154.2 | 284,036 |
| 静岡銀行 | 389.7 | 433.5 | 317,322 |
| 十六銀行 | 20.8 | 23.5 | 50,219 |
| スルガ銀行 | 158.4 | 179.1 | 72,893 |
| 八十二銀行 | 280.2 | 422.5 | 167,732 |
| 山梨中央銀行 | 96 | 21.1 | 20,066 |
| 大垣共立銀行 | 24.5 | 36.9 | 81,475 |
| 福井銀行 | 13.2 | 15 | 18,525 |
| 北國銀行 | 17.5 | 18 | 42,264 |
| 清水銀行 | 6.3 | 7.2 | 13,010 |
| 富山銀行 | 3 | 3.4 | 7,367 |
| 滋賀銀行 | 146 | 35.1 | 80,379 |
| 南都銀行 | 18.1 | 27.3 | 61,343 |
| 百五銀行 | 148.6 | 157.5 | 49,927 |
| 京都銀行 | 59.1 | 62.7 | 243,589 |
| 紀陽銀行 | 58.2 | 62 | 90,768 |
| ほくほくフィナンシャルグループ | 103 | 116.5 | 110,675 |
| 広島銀行 | 228.5 | 258.4 | 124,290 |
| 山陰合同銀行 | 91.8 | 103.8 | 61,242 |
| 中国銀行 | 107.1 | 150.6 | 132,226 |
| 鳥取銀行 | 4.9 | 6 | 8,214 |
| 伊予銀行 | 220.9 | 231.9 | 115,254 |
| 百十四銀行 | 164 | 18.6 | 36,139 |
| 四国銀行 | 23.7 | 24.8 | 22,320 |
| 阿波銀行 | 124 | 26.8 | 59,013 |
| 大分銀行 | 8.9 | 10.7 | 30,259 |
| 宮崎銀行 | 10.3 | 11.7 | 26,453 |

| 銘柄 | 期首(前期末) | 当 期 末 | |
|----------------------|----------|----------|-----------|
| | 株 数 | 株 数 | 評 価 額 |
| | 千株 | 千株 | 千円 |
| 佐賀銀行 | 9.4 | 10.6 | 14,617 |
| 十八銀行 | 95 | — | — |
| 沖縄銀行 | 15.1 | 16 | 48,560 |
| 琉球銀行 | 31.4 | 40.4 | 41,490 |
| セブン銀行 | 581.1 | 591.5 | 164,437 |
| みずほフィナンシャルグループ | 21,036.2 | 23,786.9 | 3,767,844 |
| 高知銀行 | 5.6 | 6.4 | 4,736 |
| 山口フィナンシャルグループ | 193.2 | 218.5 | 148,361 |
| 長野銀行 | 5.1 | 5.7 | 8,857 |
| 名古屋銀行 | 12.5 | 14.2 | 41,819 |
| 北洋銀行 | 233.4 | 263.9 | 55,682 |
| 愛知銀行 | 5.2 | 6.3 | 20,664 |
| 中京銀行 | 6.4 | 7.2 | 15,163 |
| 大光銀行 | 5.3 | 6 | 9,498 |
| 愛媛銀行 | 21.6 | 24.4 | 26,205 |
| トマト銀行 | 6 | 6.8 | 6,888 |
| 京葉銀行 | 137 | 74.6 | 44,312 |
| 栃木銀行 | 80.1 | 90.6 | 14,858 |
| 北日本銀行 | 4.8 | 5.5 | 9,003 |
| 東和銀行 | 27.2 | 30.7 | 21,060 |
| 福島銀行 | 14.6 | 15.2 | 3,435 |
| 大東銀行 | 7.4 | 8.4 | 4,611 |
| トモニホールディングス | 127.7 | 135.3 | 42,754 |
| フィデアホールディングス | 150.3 | 169.9 | 18,858 |
| 池田泉州ホールディングス | 164.3 | 185.8 | 33,072 |
| 証券・商品先物取引業 (0.8%) | | | |
| F P G | 49.5 | 55 | 59,620 |
| マーキュリアインベストメント | 5.9 | 7.7 | 5,613 |
| S B I ホールディングス | 175.1 | 208.6 | 470,810 |
| 日本アジア投資 | 13.9 | 14.8 | 3,344 |
| ジャフコ | 22.2 | 28.7 | 110,782 |
| 大和証券グループ本社 | 1,325 | 1,404.6 | 666,342 |
| 野村ホールディングス | 2,663.4 | 3,080.2 | 1,363,296 |
| 岡三証券グループ | 132 | 149.2 | 52,070 |
| 丸三証券 | 49.3 | 52 | 25,220 |
| 東洋証券 | 55 | 62.6 | 9,139 |
| 東海東京フィナンシャル・ホールディングス | 171.4 | 208.7 | 60,523 |
| 光世証券 | 3.7 | 4.2 | 2,347 |
| 水戸証券 | 44.8 | 50.6 | 9,715 |
| いちよし証券 | 32.5 | 35.1 | 22,148 |

| 銘柄 | 期首(前期末) | 当 期 末 | |
|----------------------|---------|-------|-----------|
| | 株 数 | 株 数 | 評 価 額 |
| | 千株 | 千株 | 千円 |
| 松井証券 | 75.8 | 85.7 | 76,015 |
| だいこう証券ビジネス | 7.5 | 7.1 | 3,763 |
| マネックスグループ | 157.7 | 161.4 | 50,679 |
| カブドットコム証券 | 99 | — | — |
| 極東証券 | 20.8 | 23.5 | 18,917 |
| 岩井コスモホールディングス | 15.8 | 17.9 | 19,188 |
| 藍澤證券 | 29 | 31.4 | 21,226 |
| マネーパートナーズグループ | 19.8 | 20.5 | 5,391 |
| スパークス・グループ | — | 69.3 | 16,632 |
| 小林洋行 | 4.4 | 5 | 1,215 |
| 保険業 (2.3%) | | | |
| かんぽ生命保険 | 58.5 | 62 | 95,170 |
| S O M P Oホールディングス | 303.6 | 308.6 | 1,358,148 |
| アニコム ホールディングス | 10.6 | 14.4 | 55,152 |
| MS&ADインシュアランスグループホール | 404.8 | 457.7 | 1,565,334 |
| ソニーフィナンシャルホールディングス | 127.2 | 143.9 | 333,560 |
| 第一生命ホールディングス | 875.7 | 990.5 | 1,485,750 |
| 東京海上ホールディングス | 583.2 | 626 | 3,484,942 |
| アドバンテッジリスクマネジメント | 5 | — | — |
| T & Dホールディングス | 478.8 | 541.4 | 580,922 |
| アドバンスクリエイト | 3.6 | 4.1 | 7,404 |
| その他金融業 (1.1%) | | | |
| 全国保証 | 43.6 | 49.3 | 195,967 |
| ジェイリース | 2.9 | 4.8 | 1,468 |
| イントラスト | 3.2 | 4.9 | 3,278 |
| 日本モーゲージサービス | — | 3.1 | 3,298 |
| C a s a | — | 7.9 | 9,630 |
| アルヒ | 17.6 | 15.9 | 33,628 |
| プレミアグループ | — | 10 | 18,420 |
| クレディセゾン | 117.5 | 122.6 | 146,261 |
| アクリーティブ | 8.5 | — | — |
| 芙蓉総合リース | 17.7 | 20 | 122,800 |
| 興銀リース | 29.1 | 32.9 | 90,475 |
| 東京センチュリー | 31.2 | 35.3 | 154,261 |
| 日本証券金融 | 63.4 | 77.1 | 38,087 |
| アイフル | 259.8 | 267 | 59,274 |
| リコーリース | 12.2 | 13.8 | 45,747 |
| イオンフィナンシャルサービス | 109.9 | 111.8 | 176,420 |
| アコム | 311.2 | 351.8 | 132,980 |
| ジャックス | 18.8 | 19.3 | 42,035 |

| 銘柄 | 期首(前期末) | 当 期 末 | |
|--------------------|---------|---------|-----------|
| | 株 数 | 株 数 | 評 価 額 |
| | 千株 | 千株 | 千円 |
| オリエントコーポレーション | 335 | 473.5 | 65,343 |
| 日立キャピタル | 42.6 | 41.3 | 88,134 |
| アブラスフィナンシャル | 74.3 | 84 | 5,796 |
| オリックス | 1,032.8 | 1,167.9 | 1,877,983 |
| 三菱UFJリース | 392.9 | 394.9 | 231,806 |
| 九州リースサービス | 6.6 | 8.6 | 5,031 |
| 日本取引所グループ | 444.3 | 472.9 | 825,210 |
| イー・ギャランティ | 16.4 | 16.4 | 21,418 |
| アサックス | 6.4 | 7.3 | 4,299 |
| NECキャピタルソリューション | 6.3 | 7.1 | 14,853 |
| 不動産業 (2.5%) | | | |
| いちご | 221.4 | 222.7 | 98,433 |
| 日本駐車場開発 | 186.8 | 192 | 32,640 |
| スター・マイカ・ホールディングス | — | 9 | 16,866 |
| ヒューリック | 323.1 | 373.821 | 390,642 |
| 三栄建築設計 | 6.2 | 7 | 10,010 |
| スター・マイカ | 7.1 | — | — |
| 野村不動産ホールディングス | 103 | 116.7 | 267,593 |
| 三重交通グループホールディングス | 31.4 | 35.5 | 18,637 |
| サムティ | 14.6 | 24.8 | 45,557 |
| ディア・ライフ | 18.5 | 22.4 | 11,558 |
| コーセーアールイー | 3.4 | 5.1 | 3,488 |
| エー・ディー・ワークス | 205.2 | 539.2 | 18,332 |
| 日本商業開発 | 8.8 | 10.9 | 16,023 |
| ブレサンスコーポレーション | 21.4 | 27.8 | 43,785 |
| ユニゾホールディングス | 21.2 | 26.4 | 113,784 |
| THEグローバル社 | 7.2 | 8.9 | 3,746 |
| 日本管理センター | 10.2 | 11.5 | 15,640 |
| サンセイランディック | 4.1 | 5.1 | 4,054 |
| エストラスト | 2.1 | 2.4 | 1,730 |
| フージャースホールディングス | 37.6 | 38.1 | 23,393 |
| オープンハウス | 25.2 | 25.4 | 131,318 |
| 東急不動産ホールディングス | 374.7 | 470.8 | 311,198 |
| 飯田グループホールディングス | 129.1 | 146 | 243,820 |
| イーグランド | 2.5 | 2.5 | 1,710 |
| ムゲンエステート | 10.7 | 12.1 | 7,308 |
| ビーロッド | 2.4 | 4.1 | 6,207 |
| ファーストブラザーズ | 4.2 | 4 | 4,192 |
| ハウストゥ | 5.7 | 9.6 | 15,139 |
| シーアールイー | 5.1 | 4.3 | 4,476 |

| 銘柄 | 期首(前期末) | 当 期 末 | |
|------------------|---------|---------|-----------|
| | 株 数 | 株 数 | 評 価 額 |
| | 千株 | 千株 | 千円 |
| プロパティエージェント | 1.2 | 2.3 | 2,734 |
| ケイアイスター不動産 | 5.5 | 4.7 | 9,094 |
| アグレ都市デザイン | 1.7 | 2.8 | 1,178 |
| グッドコムアセット | 2.7 | 4 | 6,540 |
| ジェイ・エス・ビー | 0.5 | 1.8 | 7,416 |
| テンポイノベーション | — | 1.9 | 2,952 |
| グローバル・リンク・マネジメント | — | 2.9 | 1,690 |
| パーク24 | 90.4 | 93.9 | 211,932 |
| バラカ | 4 | 4.5 | 9,346 |
| 三井不動産 | 773 | 928.7 | 2,391,402 |
| 三菱地所 | 1,152.3 | 1,226.4 | 2,488,978 |
| 平和不動産 | 27.3 | 32.1 | 80,924 |
| 東京建物 | 169.2 | 191.3 | 279,871 |
| ダイビル | 39.9 | 51.5 | 53,457 |
| 京阪神ビルディング | 25.7 | 30.6 | 37,148 |
| 住友不動産 | 371 | 393.5 | 1,539,765 |
| 大京 | 24.7 | — | — |
| テアオーシー | 53.4 | 40.1 | 32,320 |
| 東京楽天地 | 2.5 | 2.5 | 13,625 |
| レオパレス21 | 184.7 | 215.9 | 65,633 |
| スタートコーポレーション | 21.1 | 23.8 | 57,167 |
| フジ住宅 | 19.8 | 22.3 | 15,119 |
| 空港施設 | 15.5 | 20.4 | 10,750 |
| 明和地所 | 8.5 | 9.6 | 5,097 |
| ゴールドクレスト | 12.2 | 13.8 | 28,207 |
| 日本エスリード | 6 | 6.8 | 10,784 |
| 日神不動産 | 20.6 | 25.9 | 11,421 |
| 日本エスコン | 27.9 | 31.7 | 23,775 |
| タカラレーベン | 72.5 | 80 | 32,000 |
| サンヨーハウジング名古屋 | 8.7 | 9.8 | 8,290 |
| イオンモール | 99.8 | 87.8 | 149,172 |
| 毎日コムネット | — | 3.7 | 2,671 |
| ファースト住建 | 5.8 | 7.5 | 9,292 |
| カチタス | 21.1 | 19.5 | 82,192 |
| トーセイ | 21.3 | 24.1 | 30,823 |
| 穴吹興産 | 1.7 | 1.9 | 5,276 |
| エス・ティ・ティ都市開発 | 96.2 | — | — |
| サンフロンティア不動産 | 18.7 | 24.2 | 29,596 |
| エフ・ジェー・ネクスト | 11.8 | 15.3 | 15,376 |
| インテリックス | 4.4 | 4.9 | 3,503 |

| 銘柄 | 期首(前期末) | 当 期 末 | |
|---------------------|---------|-------|---------|
| | 株 数 | 株 数 | 評 価 額 |
| | 千株 | 千株 | 千円 |
| ランドビジネス | 7.8 | 7.4 | 5,661 |
| 日本住宅サービス | — | 4.4 | 4,272 |
| グランディハウス | 13.5 | 15.3 | 6,823 |
| 日本空港ビルデング | 45.3 | 55.9 | 236,177 |
| サービス業 (5.2%) | | | |
| 日本工営 | 10.1 | 11.4 | 31,555 |
| L I F U L L | 52.1 | 59.2 | 38,657 |
| ジェイエイシーリクルートメント | 12.1 | 11.4 | 21,853 |
| 日本M&Aセンター | 103.8 | 128 | 395,520 |
| メンバーズ | 5 | 5.7 | 10,516 |
| 中広 | 1.5 | 1.7 | 1,023 |
| アイティメディア | — | 3.4 | 2,193 |
| タケエイ | 15.6 | 17.6 | 16,614 |
| E・J ホールディングス | 1.9 | 2.1 | 2,549 |
| トラスト・テック | 7.2 | 18.7 | 22,888 |
| コシダカホールディングス | 40.1 | 40.8 | 68,217 |
| アルトナー | 2.3 | 4.1 | 2,865 |
| バソナグループ | 14.2 | 20.7 | 30,656 |
| C D S | 3.7 | 4.2 | 5,350 |
| リンクアンドモチベーション | 27.6 | 37.4 | 22,701 |
| G C A | 15.2 | 20 | 14,100 |
| エス・エム・エス | 59.3 | 62.3 | 161,543 |
| サニーサイドアップ | — | 3.8 | 3,693 |
| バーソルホールディングス | 138.4 | 169.6 | 358,704 |
| リニカル | 9.6 | 9.5 | 9,623 |
| クックパッド | 47.1 | 59.2 | 17,108 |
| エスクリ | 5.3 | 4.6 | 3,841 |
| アイ・ケイ・ケイ | 7.3 | 8.3 | 5,727 |
| 学情 | 6.1 | 6 | 7,152 |
| スタジオアリス | 7.5 | 8.5 | 16,082 |
| シミックホールディングス | 8.3 | 9.4 | 15,613 |
| N J S | 3.3 | 3.7 | 5,749 |
| 総合警備保障 | 59.7 | 67.5 | 360,450 |
| カカココム | 112.9 | 127 | 320,548 |
| セントケア・ホールディング | 6.4 | 12.3 | 6,150 |
| サイネックス | 2.2 | 2.9 | 1,798 |
| ルネサンス | 7.3 | 9.4 | 14,833 |
| ディップ | 21.1 | 27.3 | 68,495 |
| オプトホールディング | 9.3 | 9.2 | 14,094 |
| 新日本科学 | 18.3 | 22.9 | 15,709 |

| 銘柄 | 期首(前期末) | 当 期 末 | |
|------------------|---------|-------|---------|
| | 株 数 | 株 数 | 評 価 額 |
| | 千株 | 千株 | 千円 |
| ツクイ | 35.3 | 39.9 | 17,196 |
| キャリアデザインセンター | 3.8 | 4.3 | 5,564 |
| ベネフィット・ワン | — | 47 | 86,010 |
| エムスリー | 157.8 | 357 | 862,155 |
| ツカダ・グローバルホールディング | 9.5 | 10.8 | 6,177 |
| プラス | 1.1 | 1.9 | 1,164 |
| アウトソーシング | 64.6 | 96.9 | 95,543 |
| ウエルネット | 15.1 | 16 | 11,312 |
| ワールドホールディングス | 4.1 | 5.6 | 8,568 |
| ディー・エヌ・エー | 80.8 | 91.4 | 188,192 |
| 博報堂DYホールディングス | 208.4 | 235.8 | 368,083 |
| ぐるなび | 23.7 | 24.1 | 16,580 |
| タカミヤ | 17.7 | 17.9 | 11,599 |
| ジャパンバストレスキューシステム | 11.8 | 11.5 | 13,098 |
| ファンコミュニケーションズ | 41.2 | 46.6 | 25,070 |
| ライク | 5.9 | 6.7 | 12,575 |
| ビジネス・ブレークスルー | 6.9 | 7.1 | 2,563 |
| エスプール | — | 6.5 | 19,727 |
| WDBホールディングス | 6.8 | 7.7 | 18,995 |
| ティア | 6.9 | 9.9 | 6,108 |
| CDG | 1.4 | 1.5 | 2,130 |
| バリュエコマース | 10.1 | 9.5 | 16,397 |
| インフォマート | 82.2 | 92.9 | 149,661 |
| J P ホールディングス | 47.1 | 48.4 | 13,213 |
| E P S ホールディングス | 22.6 | 25.5 | 33,048 |
| レッグス | 3.7 | 4.2 | 7,274 |
| プレステージ・インターナショナル | 31.2 | 31.7 | 58,835 |
| アミューズ | 10 | 10.3 | 27,006 |
| ドリームインキュベータ | 5 | 5.1 | 6,471 |
| クイック | 9.3 | 10.5 | 13,429 |
| T A C | 9 | 9.2 | 1,784 |
| ケネディクス | 140.2 | 161.4 | 85,864 |
| 電通 | 182.7 | 174.8 | 638,020 |
| テイクアンドギヴ・ニーズ | 7 | 6.5 | 7,299 |
| びあ | 5 | 4.8 | 19,992 |
| イオンファンタジー | 4.8 | 5.4 | 14,661 |
| シーティーエス | 14.8 | 19.1 | 13,771 |
| ネクシィーズグループ | 4.6 | 5.9 | 10,873 |
| みらかホールディングス | 44.7 | 47.4 | 112,812 |
| アルプス技研 | 13.2 | 15 | 22,605 |

| 銘柄 | 期首(前期末) | 当 期 末 | |
|--------------------|---------|-------|-----------|
| | 株 数 | 株 数 | 評 価 額 |
| | 千株 | 千株 | 千円 |
| ダイオーズ | 2.9 | 3.9 | 5,588 |
| 日本空調サービス | 15.7 | 19.2 | 13,363 |
| オリエントランド | 177.2 | 200.4 | 3,200,388 |
| ダスキン | 40.3 | 43.6 | 120,248 |
| 明光ネットワークジャパン | 19 | 19.9 | 17,750 |
| ファルコホールディングス | 7.7 | 9.3 | 14,880 |
| 秀英予備校 | 3.3 | 3.7 | 1,616 |
| 田谷 | 2.7 | 3.1 | 1,875 |
| ラウンドワン | 46.5 | 52.6 | 84,212 |
| リゾートトラスト | 63.5 | 71.8 | 117,752 |
| ビー・エム・エル | 19.3 | 21.8 | 64,244 |
| ワタベウエディング | 2.4 | 2.7 | 1,506 |
| りらいあコミュニケーションズ | 23.7 | 30.6 | 40,698 |
| リソー教育 | 25.4 | 86.1 | 39,606 |
| 早稲田アカデミー | 2.1 | 4.8 | 3,835 |
| ユー・エス・エス | 183.2 | 207.1 | 416,063 |
| 東京個別指導学院 | 5.3 | 6 | 5,682 |
| サイバーエージェント | 92.4 | 97.5 | 429,000 |
| 楽天 | 699.1 | 790.5 | 777,852 |
| クリーク・アンド・リバー社 | 7.7 | 10 | 11,390 |
| テー・オー・ダブリュー | 14.3 | 14.8 | 10,700 |
| 山田コンサルティンググループ | — | 8.2 | 13,415 |
| セントラルスポーツ | 5.6 | 6.3 | 19,120 |
| フルキャストホールディングス | 15 | 17 | 33,541 |
| エン・ジャパン | 12.7 | 24.7 | 94,477 |
| リソルホールディングス | 1.6 | 1.8 | 7,101 |
| テクノプロ・ホールディングス | 28.3 | 34 | 208,760 |
| アトラ | 3 | 3.9 | 1,922 |
| インターワークス | 3.3 | 3.2 | 1,776 |
| アイ・アールジャパンホールディングス | — | 6.9 | 25,564 |
| Keeper 技研 | 4.8 | 6.2 | 8,481 |
| ファーストロジック | 2.9 | 3.9 | 2,484 |
| 三機サービス | 2.3 | 3.5 | 3,160 |
| Gunosy | 9.2 | 11.8 | 16,295 |
| デザインワン・ジャパン | 2.9 | 3.3 | 920 |
| イー・ガーディアン | 7.1 | 8.6 | 14,706 |
| リブセンス | 8.2 | 10.9 | 2,790 |
| ジャパンマテリアル | 41 | 46.4 | 55,819 |
| ベクトル | 18.1 | 21.1 | 20,572 |
| ウチヤマホールディングス | 7.4 | 8.3 | 4,100 |

| 銘柄 | 期首(前期末) | 当 期 末 | |
|----------------------|---------|---------|-----------|
| | 株 数 | 株 数 | 評 価 額 |
| | 千株 | 千株 | 千円 |
| チャーム・ケア・コーポレーション | — | 5.4 | 10,486 |
| ライクキッズネクスト | 3.1 | 4 | 3,680 |
| キャリアリンク | 4.9 | 6.2 | 3,509 |
| I B J | 10.1 | 11.4 | 12,540 |
| アサンテ | 5.4 | 6.8 | 13,334 |
| N・フィールド | 9.7 | 11.6 | 7,157 |
| バリュエHR | 3.1 | 3.3 | 9,368 |
| M&Aキャピタルパートナーズ | 3.8 | 6 | 38,460 |
| ライドオンエクスプレスホールディングス | 6.2 | 7 | 10,710 |
| ERIホールディングス | 4.2 | 4.7 | 3,661 |
| アビスト | 2.3 | 2.6 | 6,721 |
| シグマクシス | 8 | 8.1 | 9,946 |
| ウィルグループ | 6.5 | 11 | 9,196 |
| エスクロー・エージェント・ジャパン | 20.6 | 23.3 | 5,149 |
| 日本ビューホテル | 4.7 | — | — |
| リクルートホールディングス | 1,157.1 | 1,214.9 | 3,954,499 |
| エラン | 5.1 | 10 | 17,700 |
| 土木管理総合試験所 | 6.5 | 7.4 | 3,085 |
| ネットマーケティング | — | 6.1 | 4,282 |
| 日本郵政 | 851.1 | 1,390.1 | 1,342,836 |
| ベルシステム24ホールディングス | 25.1 | 28.4 | 45,695 |
| 鎌倉新書 | 10.9 | 12.5 | 21,025 |
| ソネット・メディア・ネットワークス | — | 2.1 | 1,278 |
| 一蔵 | 1.9 | 1.8 | 1,045 |
| LITALICO | 3.4 | 3.9 | 7,445 |
| グローバルキッズCOMPANY | 1.8 | 2.5 | 2,142 |
| エボラブルアジア | 4.2 | 7.5 | 14,962 |
| アトラエ | 2.9 | 4.4 | 11,497 |
| ストライク | 3.8 | 6.4 | 17,132 |
| ソラスト | 27.3 | 41.5 | 53,618 |
| セラク | 3.4 | 5.3 | 3,810 |
| インソース | 4.9 | 8.25 | 19,783 |
| ペイカレント・コンサルティング | — | 12 | 53,520 |
| Orchestra Holdings | — | 3.3 | 3,732 |
| アイモバイル | 3.1 | 5.3 | 3,853 |
| キャリアインデックス | 4.1 | 5.8 | 2,627 |
| MS-Japan | 1.5 | 6.9 | 9,473 |
| 船場 | 2.4 | 2.7 | 2,403 |
| グレイステクノロジー | — | 6.1 | 17,879 |
| ジャパンエレベーターサービスホールディン | — | 13.3 | 35,018 |

| 銘柄 | 期首(前期末) | 当 期 末 | |
|------------------|---------|-------|---------|
| | 株 数 | 株 数 | 評 価 額 |
| | 千株 | 千株 | 千円 |
| フルテック | 1.6 | 2.4 | 2,932 |
| グリーンズ | 3.2 | 6.4 | 8,640 |
| ツナググループ・ホールディングス | 1.3 | 2 | 1,168 |
| ソウルドアウト | — | 2.6 | 3,621 |
| MS&Consulting | — | 2.5 | 2,270 |
| 日総工産 | 4.9 | 11.2 | 11,614 |
| キュービーネットホールディングス | 7.7 | 10.3 | 22,361 |
| RPAホールディングス | — | 7.2 | 11,901 |
| スプリックス | 4.2 | 5.7 | 8,356 |
| アドバンテッジリスクマネジメント | — | 6.6 | 5,240 |
| リログループ | 82 | 92.7 | 240,741 |
| 東祥 | 9.3 | 10.6 | 23,839 |
| エイチ・アイ・エス | 26.7 | 26.4 | 69,537 |
| ラックランド | 2.9 | 3.4 | 7,673 |
| 共立メンテナンス | 26.8 | 25.9 | 109,168 |
| イチネンホールディングス | 16.8 | 17.6 | 18,638 |
| 建設技術研究所 | 10.3 | 11.7 | 18,462 |
| スペース | 9.7 | 11 | 13,068 |
| 長大 | 6 | 6.2 | 5,604 |
| 燦ホールディングス | 3.6 | 3.7 | 7,703 |
| スバル興業 | 1 | 1.2 | 7,848 |
| 東京テアトル | 6.2 | 6.6 | 9,002 |
| タナベ経営 | 2.9 | 3.3 | 4,131 |
| ナガワ | 3 | 4.7 | 23,923 |
| よみうりランド | 3.3 | 3.7 | 16,502 |
| 東京都競馬 | 9.8 | 11.1 | 34,854 |
| 常磐興産 | 6 | 6.8 | 11,396 |
| カナモト | 21.1 | 27.8 | 73,697 |
| 東京ドーム | 60.7 | 63.4 | 62,512 |
| 西尾レントオール | 15.2 | 17.2 | 47,523 |

| 銘柄 | 期首(前期末) | 当 期 末 | |
|----------------|-----------|---------|-------------|
| | 株 数 | 株 数 | 評 価 額 |
| | 千株 | 千株 | 千円 |
| トランス・コスモス | 16.6 | 18.8 | 47,319 |
| 乃村工藝社 | 35.1 | 79.3 | 106,024 |
| 藤田観光 | 5.9 | 7.4 | 19,854 |
| KNT-CTホールディングス | 9.3 | 9 | 12,771 |
| 日本管財 | 16.1 | 18.2 | 33,797 |
| トーカイ | 14.5 | 16.4 | 37,572 |
| 白洋舎 | 1.7 | 1.9 | 5,302 |
| セコム | 159.2 | 180 | 1,650,960 |
| セントラル警備保障 | 7.2 | 8.2 | 42,640 |
| 丹青社 | 30.7 | 32 | 40,224 |
| メイテック | 17.5 | 21 | 111,300 |
| 応用地質 | 16.1 | 18.2 | 19,073 |
| 船井総研ホールディングス | 31.1 | 35 | 81,585 |
| 進学会ホールディングス | 6.8 | 7.7 | 3,418 |
| オオバ | 11.8 | 13.3 | 7,966 |
| いであ | 3 | 3.1 | 3,419 |
| 学究社 | 5.5 | 5.6 | 6,804 |
| ベネッセホールディングス | 54.9 | 62.1 | 168,166 |
| イオンディライト | 18.5 | 20.9 | 68,029 |
| ナック | 10 | 10.7 | 10,047 |
| ニチイ学館 | 28.5 | 24.1 | 39,066 |
| ダイセキ | 25.1 | 28.4 | 74,436 |
| ステップ | 5.5 | 6.2 | 8,655 |
| 合 計 | 株 数 ・ 金 額 | 189,590 | 208,937 |
| | 銘柄数<比率> | 2,088 | 2,131 |
| | | | 390,459,905 |
| | | | <97.8%> |

*各銘柄の業種分類は、期首、期末の各時点での分類に基づいています。

*銘柄欄の（ ）内は、国内株式の評価総額に対する各業種の比率。

*評価額欄の< >内は、このファンドが組み入れているマザーファンドの純資産総額に対する評価額の比率。

*評価額の単位未満は切り捨て。

先物取引の銘柄別期末残高

| 銘柄 別 | | | 当 期 末 |
|------|--------|-------|-------------|
| | | | 買 建 額 売 建 額 |
| 国内 | 株式先物取引 | TOPIX | 百万円 百万円 |
| | | | 8,827 — |

*単位未満は切り捨て。

<外国株式MSCI-KOKUSAIマザーファンド>

下記は、外国株式MSCI-KOKUSAIマザーファンド全体(215, 181, 030千口)の内容です。

外国株式

| 銘柄 | 株数 | 株数 | 期末 | | 業種等 |
|------------------------------|-------|--------|---------|------------|-------------------------|
| | | | 評価額 | 金額 | |
| | | | 外貨建金額 | 邦貨換算金額 | |
| (アメリカ) | 百株 | 百株 | 千米ドル | 千円 | |
| AFLAC INC | 955 | 1,069 | 5,465 | 585,222 | 保険 |
| AGCO CORP | 78 | — | — | — | 機械 |
| AES CORP | 830 | 910 | 1,405 | 150,437 | 独立系発電事業者・エネルギー販売業者 |
| AT & T INC | 8,893 | 10,557 | 37,889 | 4,056,783 | 各種電気通信サービス |
| ABBOTT LABORATORIES | 2,143 | 2,555 | 21,947 | 2,349,913 | ヘルスケア機器・用品 |
| ABBVIE INC | 1,859 | 2,144 | 14,371 | 1,538,727 | バイオテクノロジー |
| ABIOMED INC | 51 | 64 | 1,221 | 130,775 | ヘルスケア機器・用品 |
| ACTIVISION BLIZZARD INC | 880 | 1,117 | 6,096 | 652,761 | 娯楽 |
| ACUITY BRANDS INC | 50 | 62 | 773 | 82,813 | 電気設備 |
| ADOBE INC | 603 | 706 | 20,335 | 2,177,299 | ソフトウェア |
| ADVANCE AUTO PARTS | 92 | 99 | 1,450 | 155,341 | 専門小売り |
| ADVANCED MICRO DEVICES | 1,130 | 1,486 | 4,680 | 501,183 | 半導体・半導体製造装置 |
| AETNA INC | 399 | — | — | — | ヘルスケア・プロバイダー/ヘルスケア・サービス |
| AFFILIATED MANAGERS GROUP | 65 | 75 | 590 | 63,230 | 資本市場 |
| AGILENT TECHNOLOGIES INC | 386 | 456 | 3,352 | 358,953 | ライフサイエンス・ツール/サービス |
| AIR PRODUCTS | 268 | 317 | 7,118 | 762,217 | 化学 |
| AKAMAI TECHNOLOGIES | 207 | 243 | 2,248 | 240,770 | 情報技術サービス |
| ALBEMARLE CORP | 135 | 148 | 931 | 99,784 | 化学 |
| ALEXION PHARMACEUTICALS INC | 275 | 325 | 3,259 | 348,951 | バイオテクノロジー |
| ALIGN TECHNOLOGY INC | 92 | 106 | 1,891 | 202,526 | ヘルスケア機器・用品 |
| ALLEGHANY CORP | 19 | 21 | 1,619 | 173,377 | 保険 |
| ALLIANCE DATA SYSTEMS CORP | 59 | 66 | 838 | 89,739 | 情報技術サービス |
| ALLIANT ENERGY CORP | 283 | 343 | 1,802 | 193,026 | 電力 |
| ALLSTATE CORP | 427 | 481 | 5,020 | 537,563 | 保険 |
| ALLY FINANCIAL INC | 527 | 574 | 1,867 | 199,923 | 消費者金融 |
| ALNYLAM PHARMACEUTICALS INC | 111 | 165 | 1,371 | 146,879 | バイオテクノロジー |
| ALPHABET INC-CL C | 385 | 453 | 54,899 | 5,878,115 | インタラクティブ・メディアおよびサービス |
| ALPHABET INC-CL A | 366 | 433 | 52,487 | 5,619,871 | インタラクティブ・メディアおよびサービス |
| ALTICE USA INC-A | — | 200 | 590 | 63,256 | メディア |
| ALTRIA GROUP INC | 2,332 | 2,715 | 11,905 | 1,274,697 | タバコ |
| AMAZON.COM INC | 506 | 604 | 111,308 | 11,917,783 | インターネット販売・通信販売 |
| AMERCO | 11 | 11 | 418 | 44,785 | 陸運・鉄道 |
| AMEREN CORPORATION | 287 | 352 | 2,715 | 290,730 | 総合公益事業 |
| AMERICAN AIRLINES GROUP INC | 146 | 146 | 404 | 43,285 | 旅客航空輸送業 |
| AMERICAN ELECTRIC POWER | 608 | 711 | 6,507 | 696,788 | 電力 |
| AMERICAN EXPRESS CO | 891 | 1,030 | 12,429 | 1,330,774 | 消費者金融 |
| AMERICAN FINANCIAL GROUP INC | 95 | 108 | 1,121 | 120,064 | 保険 |
| AMERICAN INTL GROUP | 1,112 | 1,266 | 6,922 | 741,190 | 保険 |
| AMERICAN WATER WORKS CO INC | 222 | 260 | 3,289 | 352,236 | 水道 |
| AMERISOURCEBERGEN CORP | 207 | 220 | 1,892 | 202,670 | ヘルスケア・プロバイダー/ヘルスケア・サービス |
| AMERIPRISE FINANCIAL INC | 182 | 192 | 2,561 | 274,256 | 資本市場 |
| AMETEK INC | 284 | 335 | 2,959 | 316,826 | 電気設備 |
| AMGEN INC | 812 | 884 | 18,356 | 1,965,404 | バイオテクノロジー |
| AMPHENOL CORP-CL A | 372 | 433 | 3,887 | 416,278 | 電子装置・機器・部品 |
| ANADARKO PETE | 640 | — | — | — | 石油・ガス・消耗燃料 |
| ANALOG DEVICES INC | 449 | 533 | 6,023 | 644,986 | 半導体・半導体製造装置 |
| ANDEAVOR | 177 | — | — | — | 石油・ガス・消耗燃料 |
| ANSYS INC | 99 | 122 | 2,660 | 284,880 | ソフトウェア |

| 銘柄 | 株数 | 期首(前期末) | 当 期 末 | | 業 種 等 |
|------------------------------------|--------|---------|---------|------------|-------------------------|
| | | 株数 | 評 価 額 | | |
| | | | 外貨建金額 | 邦貨換算金額 | |
| (アメリカ) | 百株 | 百株 | 千米ドル | 千円 | |
| ANTERO RESOURCES CORP | 270 | — | — | — | 石油・ガス・消耗燃料 |
| ANTHEM INC | 311 | 374 | 9,395 | 1,005,989 | ヘルスケア・プロバイダー/ヘルスケア・サービス |
| APACHE CORPORATION | 469 | 541 | 1,226 | 131,315 | 石油・ガス・消耗燃料 |
| APPLE INC | 6,029 | 6,648 | 141,788 | 15,181,299 | コンピュータ・周辺機器 |
| APPLIED MATERIALS | 1,237 | 1,363 | 6,862 | 734,789 | 半導体・半導体製造装置 |
| ARAMARK | 286 | 354 | 1,487 | 159,229 | ホテル・レストラン・レジャー |
| ARCHER DANIELS MIDLAND | 693 | 804 | 3,105 | 332,543 | 食品 |
| ARCONIC INC | 516 | 570 | 1,482 | 158,738 | 航空宇宙・防衛 |
| ARISTA NETWORKS INC | 63 | 74 | 1,741 | 186,495 | 通信機器 |
| ARROW ELECTRS INC | 105 | 121 | 873 | 93,512 | 電子装置・機器・部品 |
| ASSURANT INC | 63 | 90 | 1,114 | 119,345 | 保険 |
| ATMOS ENERGY CORP | 130 | 170 | 1,864 | 199,638 | ガス |
| AUTODESK INC. | 266 | 313 | 4,639 | 496,728 | ソフトウェア |
| AUTOLIV INC | 105 | 119 | 882 | 94,502 | 自動車部品 |
| AUTOMATIC DATA PROCESS | 545 | 632 | 10,950 | 1,172,487 | 情報技術サービス |
| AUTOZONE | 33 | 35 | 4,050 | 433,666 | 専門小売り |
| AVERY DENNISON CORP | 110 | 122 | 1,389 | 148,821 | 容器・包装 |
| AVNET INC | 150 | — | — | — | 電子装置・機器・部品 |
| AXA EQUITABLE HOLDINGS INC | — | 400 | 841 | 90,110 | 各種金融サービス |
| BB&T CORPORATION | 961 | 1,118 | 5,439 | 582,361 | 銀行 |
| BAKER HUGHES, A GE CO, LLC | 515 | 750 | 1,764 | 188,871 | エネルギー設備・サービス |
| BALL CORP | 397 | 455 | 3,581 | 383,450 | 容器・包装 |
| BANK OF AMERICA CORP | 11,815 | 13,067 | 36,744 | 3,934,223 | 銀行 |
| BANK OF NEWYORK MELLON CORP | 1,244 | 1,258 | 5,386 | 576,759 | 資本市場 |
| BAXTER INTERNATIONAL INC. | 634 | 693 | 6,092 | 652,287 | ヘルスケア機器・用品 |
| BECTON, DICKINSON | 324 | 392 | 10,132 | 1,084,877 | ヘルスケア機器・用品 |
| BEIGENE, LTD ADR | — | 55 | 720 | 77,161 | バイオテクノロジー |
| WR BERKLEY CORP | 115 | 217 | 1,560 | 167,123 | 保険 |
| BERKSHIRE HATHAWAY INC CL B | 1,571 | 1,880 | 38,397 | 4,111,179 | 各種金融サービス |
| BEST BUY COMPANY INC | 319 | 338 | 2,222 | 237,983 | 専門小売り |
| BIOMARIN PHARMACEUTICAL INC | 216 | 263 | 1,922 | 205,845 | バイオテクノロジー |
| BIOGEN INC | 258 | 280 | 6,270 | 671,423 | バイオテクノロジー |
| BLACKROCK INC | 148 | 165 | 7,033 | 753,062 | 資本市場 |
| H & R BLOCK INC | 235 | 279 | 676 | 72,411 | 各種消費者サービス |
| BOEING CO | 678 | 773 | 27,872 | 2,984,341 | 航空宇宙・防衛 |
| BOOKING HOLDINGS INC | 58 | 62 | 12,525 | 1,341,060 | インターネット販売・通信販売 |
| BORGWARNER INC | 262 | 296 | 1,038 | 111,209 | 自動車部品 |
| BOSTON SCIENTIFIC CORP | 1,695 | 2,022 | 8,615 | 922,487 | ヘルスケア機器・用品 |
| BRIGHTHOUSE FINANCIAL INC | 139 | 139 | 505 | 54,158 | 保険 |
| BRISTOL MYERS SQUIBB | 2,004 | 2,348 | 11,390 | 1,219,543 | 医薬品 |
| BROADRIDGE FINANCIAL SOLUTIONS INC | 141 | 163 | 2,143 | 229,516 | 情報技術サービス |
| BROADCOM INC | 506 | 573 | 16,695 | 1,787,621 | 半導体・半導体製造装置 |
| BROWN-FORMAN CORP-CL B | 332 | 454 | 2,765 | 296,082 | 飲料 |
| BURLINGTON STORES INC | — | 98 | 2,000 | 214,243 | 専門小売り |
| CBS CORP-CL B | 422 | 470 | 2,021 | 216,388 | メディア |
| CBOE GLOBAL MARKETS INC | 139 | 164 | 1,955 | 209,326 | 資本市場 |
| CBRE GROUP INC | 393 | 455 | 2,418 | 258,930 | 不動産管理・開発 |
| CDK GLOBAL INC | 146 | 167 | 743 | 79,604 | ソフトウェア |
| CDW CORPORATION | 182 | 211 | 2,499 | 267,644 | 電子装置・機器・部品 |
| CF INDUSTRIES HOLDINGS INC | 290 | 314 | 1,512 | 161,947 | 化学 |
| C. H. ROBINSON WORLDWIDE INC | 169 | 201 | 1,687 | 180,647 | 航空貨物・物流サービス |
| CIGNA CORP | 299 | — | — | — | ヘルスケア・プロバイダー/ヘルスケア・サービス |
| CIGNA CORP | — | 552 | 8,335 | 892,449 | ヘルスケア・プロバイダー/ヘルスケア・サービス |
| CIT GROUP INC | 138 | 134 | 580 | 62,152 | 銀行 |

| 銘柄 | 株数 | 期首(前期末) | 当 期 末 | | 業 種 等 |
|-------------------------------|-------|---------|--------|-----------|-------------------------|
| | | 株数 | 評 価 額 | | |
| | | | 外貨建金額 | 邦貨換算金額 | |
| (アメリカ) | 百株 | 百株 | 千米ドル | 千円 | |
| CME GROUP INC | 415 | 514 | 11,368 | 1,217,241 | 資本市場 |
| CMS ENERGY CORP | 355 | 409 | 2,593 | 277,638 | 総合公益事業 |
| CSX CORP | 1,029 | 1,101 | 7,493 | 802,318 | 陸運・鉄道 |
| CVS HEALTH CORP | 1,247 | 1,865 | 11,704 | 1,253,226 | ヘルスケア・プロバイダー/ヘルスケア・サービス |
| CA INC | 383 | — | — | — | ソフトウェア |
| CABOT OIL & GAS CORP | 585 | 585 | 1,017 | 108,986 | 石油・ガス・消耗燃料 |
| CADENCE DESIGN SYS INC | 350 | 403 | 2,845 | 304,676 | ソフトウェア |
| CAMPBELL SOUP CO | 216 | 248 | 1,106 | 118,481 | 食品 |
| CAPITAL ONE FINANCIAL CORP | 589 | 685 | 6,049 | 647,764 | 消費者金融 |
| CARDINAL HEALTH INC | 386 | 443 | 1,966 | 210,503 | ヘルスケア・プロバイダー/ヘルスケア・サービス |
| CARMAX INC | 222 | 239 | 2,072 | 221,939 | 専門小売り |
| CARNIVAL CORP | 516 | 621 | 2,801 | 299,938 | ホテル・レストラン・レジャー |
| CATERPILLAR INC DEL | 728 | 831 | 10,220 | 1,094,305 | 機械 |
| CELANESE CORP-SERIES A | 167 | 180 | 2,117 | 226,703 | 化学 |
| CELGENE CORP | 889 | 1,013 | 9,877 | 1,057,612 | バイオテクノロジー |
| CENTENE CORP | 251 | 594 | 2,740 | 293,448 | ヘルスケア・プロバイダー/ヘルスケア・サービス |
| CENTERPOINT ENERGY INC | 498 | 704 | 1,970 | 210,981 | 総合公益事業 |
| CENTURYLINK INC | 1,160 | 1,360 | 1,612 | 172,699 | 各種電気通信サービス |
| CERNER CORP | 364 | 473 | 3,209 | 343,620 | ヘルスケア・テクノロジー |
| CHARTER COMMUNICATIONS INC-A | 205 | 228 | 9,656 | 1,033,921 | メディア |
| CHEMOURS CO/THE | 234 | — | — | — | 化学 |
| CHENIERE ENERGY INC | 266 | 325 | 2,010 | 215,293 | 石油・ガス・消耗燃料 |
| CHEVRON CORP | 2,340 | 2,756 | 32,421 | 3,471,378 | 石油・ガス・消耗燃料 |
| CHIPOTLE MEXICAN GRILL INC | 31 | 37 | 3,109 | 332,922 | ホテル・レストラン・レジャー |
| CHURCH & DWIGHT CO INC | 287 | 354 | 2,743 | 293,746 | 家庭用品 |
| CIMAREX ENERGY CO | 120 | 138 | 595 | 63,801 | 石油・ガス・消耗燃料 |
| CINCINNATI FINANCIAL CORP | 184 | 229 | 2,608 | 279,345 | 保険 |
| CISCO SYSTEMS | 5,769 | 6,195 | 29,996 | 3,211,692 | 通信機器 |
| CINTAS CORP | 113 | 127 | 3,393 | 363,390 | 商業サービス・用品 |
| CITIGROUP | 3,150 | 3,349 | 22,217 | 2,378,802 | 銀行 |
| CITIZENS FINANCIAL GROUP | 607 | 639 | 2,185 | 233,988 | 銀行 |
| CITRIX SYSTEMS INC | 162 | 185 | 1,745 | 186,888 | ソフトウェア |
| CLOROX CO | 160 | 187 | 3,033 | 324,758 | 家庭用品 |
| COCA COLA CO | 4,966 | 5,864 | 32,322 | 3,460,755 | 飲料 |
| COGNEX CORP | 218 | 248 | 1,169 | 125,199 | 電子装置・機器・部品 |
| COGNIZANT TECH SOLUTIONS CORP | 719 | 831 | 5,340 | 571,754 | 情報技術サービス |
| COLGATE PALMOLIVE CO. | 1,015 | 1,185 | 8,803 | 942,576 | 家庭用品 |
| COMCAST CORP-CL A | 5,633 | 6,555 | 30,421 | 3,257,257 | メディア |
| COMERICA INC | 216 | 230 | 1,434 | 153,617 | 銀行 |
| COMMSCOPE HOLDING CO INC | 228 | — | — | — | 通信機器 |
| CONAGRA BRANDS INC | 472 | 721 | 2,051 | 219,626 | 食品 |
| CONCHO RESOURCES INC | 246 | 297 | 2,089 | 223,743 | 石油・ガス・消耗燃料 |
| CONOCOPHILLIPS | 1,431 | 1,643 | 8,780 | 940,095 | 石油・ガス・消耗燃料 |
| CONSOLIDATED EDISON INC | 375 | 473 | 4,298 | 460,253 | 総合公益事業 |
| CONSTELLATION BRANDS INC-A | 212 | 238 | 4,877 | 522,216 | 飲料 |
| CONTINENTAL RESOURCES INC/OK | 114 | 139 | 419 | 44,901 | 石油・ガス・消耗燃料 |
| THE COOPER COMPANIES, INC. | 61 | 71 | 2,191 | 234,594 | ヘルスケア機器・用品 |
| COPART INC | 256 | 302 | 2,434 | 260,653 | 商業サービス・用品 |
| CORNING INC | 1,040 | 1,141 | 3,260 | 349,152 | 電子装置・機器・部品 |
| CORTEVA INC | — | 1,092 | 3,107 | 332,755 | 化学 |
| COSTCO WHOLESALE CORPORATION | 540 | 637 | 18,919 | 2,025,759 | 食品・生活必需品小売り |
| COSTAR GROUP INC | 44 | 53 | 3,292 | 352,563 | 専門サービス |
| COTY INC-CL A | 550 | 370 | 366 | 39,259 | パーソナル用品 |
| CROWN HOLDINGS INC | 167 | 191 | 1,250 | 133,847 | 容器・包装 |

| 銘柄 | 株数 | 期首(前期末) | 当期末 | | 業種等 |
|-----------------------------------|-------|---------|--------|-----------|-------------------------|
| | | 株数 | 評価額 | | |
| | | | 外貨建金額 | 邦貨換算金額 | |
| (アメリカ) | 百株 | 百株 | 千米ドル | 千円 | |
| CUMMINS INC | 189 | 217 | 3,356 | 359,339 | 機械 |
| DR HORTON INC | 447 | 512 | 2,557 | 273,879 | 家庭用耐久財 |
| DTE ENERGY COMPANY | 220 | 266 | 3,455 | 369,991 | 総合公益事業 |
| DXC TECHNOLOGY CO | 348 | 378 | 1,286 | 137,768 | 情報技術サービス |
| DANAHER CORP | 766 | 925 | 13,222 | 1,415,773 | ヘルスケア機器・用品 |
| DARDEN RESTAURANTS INC | 154 | 179 | 2,220 | 237,767 | ホテル・レストラン・レジャー |
| DAVITA INC | 175 | 148 | 858 | 91,877 | ヘルスケア・プロバイダー/ヘルスケア・サービス |
| DEERE & COMPANY | 379 | 434 | 6,783 | 726,300 | 機械 |
| DELL TECHNOLOGIES INC-CL V | 247 | — | — | — | ソフトウェア |
| DELL TECHNOLOGIES-C | — | 235 | 1,243 | 133,154 | コンピュータ・周辺機器 |
| DELTA AIR LINES INC | 224 | 224 | 1,303 | 139,561 | 旅客航空輸送業 |
| DENTSPLY SIRONA INC | 272 | 344 | 1,776 | 190,237 | ヘルスケア機器・用品 |
| DEVON ENERGY CORP | 637 | 624 | 1,466 | 157,007 | 石油・ガス・消耗燃料 |
| DEXCOM INC | — | 129 | 2,162 | 231,586 | ヘルスケア機器・用品 |
| DIAMONDBACK ENERGY INC | 120 | 231 | 2,255 | 241,519 | 石油・ガス・消耗燃料 |
| DISNEY (WALT) CO | 1,824 | 2,603 | 36,140 | 3,869,515 | 娯楽 |
| DISCOVER FINANCIAL SERVICES | 428 | 463 | 3,788 | 405,609 | 消費者金融 |
| DISCOVERY INC - A | 193 | 245 | 671 | 71,876 | メディア |
| DISCOVERY INC - C | 353 | 503 | 1,296 | 138,787 | メディア |
| DISH NETWORK CORP-A | 280 | 319 | 1,111 | 119,031 | メディア |
| DOCUSIGN INC | — | 149 | 689 | 73,784 | ソフトウェア |
| DOLLAR GENERAL CORP | 327 | 375 | 5,993 | 641,697 | 複合小売り |
| DOLLAR TREE INC | 295 | 341 | 3,670 | 392,966 | 複合小売り |
| DOMINION ENERGY INC | 789 | 1,153 | 8,927 | 955,886 | 総合公益事業 |
| DOMINOS PIZZA INC | 52 | 59 | 1,444 | 154,662 | ホテル・レストラン・レジャー |
| DOVER CORP | 181 | 214 | 2,057 | 220,262 | 機械 |
| DOW INC | — | 1,091 | 4,730 | 506,502 | 化学 |
| DOWDUPONT INC | 2,855 | — | — | — | 化学 |
| DROPBOX INC-CLASS A | — | 280 | 528 | 56,541 | ソフトウェア |
| DUKE ENERGY CORP | 854 | 1,057 | 9,873 | 1,057,148 | 電力 |
| DUPONT DE NEMOURS INC | — | 1,094 | 7,542 | 807,525 | 化学 |
| EOG RESOURCES INC | 705 | 837 | 6,327 | 677,508 | 石油・ガス・消耗燃料 |
| EQT CORP | 329 | — | — | — | 石油・ガス・消耗燃料 |
| E*TRADE FINANCIAL CORP | 327 | 350 | 1,502 | 160,840 | 資本市場 |
| EAST WEST BANCORP INC | 180 | 207 | 873 | 93,485 | 銀行 |
| EASTMAN CHEMICAL CO. | 171 | 208 | 1,403 | 150,304 | 化学 |
| EATON VANCE CORP | 138 | 164 | 715 | 76,629 | 資本市場 |
| EBAY INC | 1,157 | 1,183 | 4,826 | 516,788 | インターネット販売・通信販売 |
| ECOLAB INC | 321 | 377 | 7,740 | 828,822 | 化学 |
| EDISON INTERNATIONAL | 391 | 513 | 3,658 | 391,683 | 電力 |
| EDWARDS LIFESCIENCES CORP | 258 | 304 | 6,839 | 732,293 | ヘルスケア機器・用品 |
| ELANCO ANIMAL HEALTH INC | — | 530 | 1,403 | 150,323 | 医薬品 |
| ELECTRONIC ARTS | 371 | 429 | 4,180 | 447,617 | 娯楽 |
| EMERSON ELEC | 783 | 876 | 5,417 | 580,017 | 電気設備 |
| ENTERGY CORP | 225 | 272 | 3,114 | 333,458 | 電力 |
| EPAM SYSTEMS INC | — | 77 | 1,500 | 160,617 | 情報技術サービス |
| EQUIFAX INC | 149 | 174 | 2,553 | 273,453 | 専門サービス |
| ERIE INDEMNITY COMPANY-CL A | — | 37 | 792 | 84,801 | 保険 |
| EVERGY INC | 328 | 348 | 2,254 | 241,372 | 電力 |
| EVERSOURCE ENERGY | 385 | 465 | 3,814 | 408,407 | 電力 |
| EXACT SCIENCES CORP | — | 189 | 2,315 | 247,873 | バイオテクノロジー |
| EXELON CORPORATION | 1,180 | 1,399 | 6,731 | 720,793 | 電力 |
| EXPEDIA GROUP INC | 154 | 207 | 2,723 | 291,560 | インターネット販売・通信販売 |
| EXPEDITORS INTERNATIONAL WASH INC | 213 | 253 | 1,836 | 196,582 | 航空貨物・物流サービス |

| 銘柄 | 株数 | 期首(前期末) | 当 期 末 | | 業 種 等 | |
|------------------------------------|--------|---------|--------|-----------|-------------------------|--------|
| | | 株 数 | 評 価 額 | 外貨建金額 | | 邦貨換算金額 |
| | | | 千円 | | | |
| (アメリカ) | 百株 | 百株 | 千円 | 千円 | | |
| EXPRESS SCRIPTS HOLDING INC-COMMON | 695 | — | — | — | ヘルスケア・プロバイダー/ヘルスケア・サービス | |
| EXXON MOBIL CORP | 5,188 | 6,119 | 42,998 | 4,603,818 | 石油・ガス・消耗燃料 | |
| FLIR SYSTEMS INC | 178 | 207 | 1,044 | 111,814 | 電子装置・機器・部品 | |
| FMC CORP | 164 | 196 | 1,714 | 183,583 | 化学 | |
| FACEBOOK INC-A | 2,945 | 3,473 | 66,299 | 7,098,694 | インタラクティブ・メディアおよびサービス | |
| FACTSET RESEARCH SYSTEMS INC | — | 54 | 1,481 | 158,621 | 資本市場 | |
| FASTENAL CO | 341 | 826 | 2,565 | 274,694 | 商社・流通業 | |
| FEDEX CORPORATION | 310 | 353 | 5,802 | 621,285 | 航空貨物・物流サービス | |
| F5 NETWORKS INC | 73 | 81 | 1,063 | 113,846 | 通信機器 | |
| FIDELITY NATIONAL INFORMATION | 409 | 881 | 12,250 | 1,311,640 | 情報技術サービス | |
| FNF GROUP | 338 | 405 | 1,813 | 194,224 | 保険 | |
| FIFTH THIRD BANCORP | 856 | 1,048 | 2,803 | 300,160 | 銀行 | |
| FIRST DATA CORP- CLASS A | 663 | — | — | — | 情報技術サービス | |
| FIRST REPUBLIC BANK/CA | 199 | 241 | 2,161 | 231,383 | 銀行 | |
| FISERV INC | 497 | 836 | 9,087 | 972,979 | 情報技術サービス | |
| FIRSTENERGY CORP | 579 | 760 | 3,535 | 378,548 | 電力 | |
| FLEETCOR TECHNOLOGIES INC | 108 | 126 | 3,820 | 409,109 | 情報技術サービス | |
| FLUOR CORP | 164 | 184 | 361 | 38,692 | 建設・土木 | |
| FLOWSERVE CORP | 150 | 172 | 754 | 80,827 | 機械 | |
| FORD MOTOR COMPANY | 4,530 | 5,570 | 5,202 | 557,018 | 自動車 | |
| FORTINET INC | 170 | 216 | 1,736 | 185,918 | ソフトウェア | |
| FORTIVE CORP | 386 | 432 | 2,941 | 314,991 | 機械 | |
| FORTUNE BRANDS HOME & SECURITY INC | 194 | 194 | 999 | 107,035 | 建設関連製品 | |
| FOX CORP-CLASS A | — | 528 | 1,808 | 193,625 | メディア | |
| FOX CORP-CLASS B | — | 254 | 861 | 92,220 | メディア | |
| FRANKLIN RESOURCES INC | 397 | 434 | 1,173 | 125,604 | 資本市場 | |
| FREEPORT-MCMORAN INC | 1,650 | 2,060 | 1,963 | 210,197 | 金属・鉱業 | |
| ARTHUR J GALLAGHER & CO | 214 | 266 | 2,386 | 255,556 | 保険 | |
| GAP INC | 271 | 315 | 535 | 57,302 | 専門小売り | |
| GARTNER INC | 110 | 127 | 1,737 | 186,019 | 情報技術サービス | |
| GENERAL DYNAMICS | 308 | 357 | 6,864 | 734,932 | 航空宇宙・防衛 | |
| GENERAL ELEC CO | 10,660 | 12,530 | 11,038 | 1,181,938 | コングロマリット | |
| GENERAL MILLS | 738 | 865 | 4,684 | 501,605 | 食品 | |
| GENERAL MOTORS CO | 1,569 | 1,839 | 7,122 | 762,600 | 自動車 | |
| GENUINE PARTS CO | 184 | 215 | 2,011 | 215,375 | 販売 | |
| GILEAD SCIENCES INC | 1,594 | 1,845 | 11,819 | 1,265,467 | バイオテクノロジー | |
| GLOBAL PAYMENTS INC | 189 | 226 | 3,951 | 423,074 | 情報技術サービス | |
| GLOBE LIFE INC | — | 157 | 1,426 | 152,701 | 保険 | |
| GODADDY INC - CLASS A | 203 | 247 | 1,608 | 172,218 | 情報技術サービス | |
| GOLDMAN SACHS GROUP | 439 | 478 | 9,896 | 1,059,670 | 資本市場 | |
| GOODYEAR TIRE & RUBBER CO | 283 | — | — | — | 自動車部品 | |
| GRAINGER(W.W.) INC | 56 | 70 | 1,937 | 207,443 | 商社・流通業 | |
| GRUBHUB INC | — | 119 | 718 | 76,957 | インターネット販売・通信販売 | |
| HCA HEALTHCARE INC | 346 | 391 | 4,858 | 520,164 | ヘルスケア・プロバイダー/ヘルスケア・サービス | |
| HD SUPPLY HOLDINGS INC | 229 | 229 | 917 | 98,272 | 商社・流通業 | |
| HP INC | 2,004 | 2,190 | 4,141 | 443,407 | コンピュータ・周辺機器 | |
| HALLIBURTON CO | 1,082 | 1,280 | 2,432 | 260,394 | エネルギー設備・サービス | |
| HANESBRANDS INC | 433 | 510 | 730 | 78,249 | 繊維・アパレル・贅沢品 | |
| HARLEY-DAVIDSON INC | 194 | 224 | 729 | 78,138 | 自動車 | |
| HARRIS CORP | 143 | — | — | — | 航空宇宙・防衛 | |
| HARTFORD FINANCIAL SERVICES | 424 | 516 | 3,095 | 331,433 | 保険 | |
| HASBRO INC | 145 | 173 | 1,920 | 205,587 | レジャー用品 | |
| HEICO CORP | — | 63 | 910 | 97,518 | 航空宇宙・防衛 | |
| HEICO CORP-CLASS A | — | 109 | 1,201 | 128,622 | 航空宇宙・防衛 | |

| 銘柄 | 株数 | 期首(前期末) | 当 期 末 | | 業 種 等 |
|--|-------|---------|--------|-----------|-------------------------|
| | | 株数 | 評 価 額 | | |
| | | | 外貨建金額 | 邦貨換算金額 | |
| (アメリカ) | 百株 | 百株 | 千米ドル | 千円 | |
| HELMERICH & PAYNE | 128 | 146 | 549 | 58,792 | エネルギー設備・サービス |
| JACK HENRY & ASSOCIATES INC | 97 | 106 | 1,574 | 168,550 | 情報技術サービス |
| HERSHEY CO/THE | 179 | 215 | 3,446 | 369,011 | 食品 |
| HESS CORP | 346 | 394 | 2,560 | 274,164 | 石油・ガス・消耗燃料 |
| HEWLETT PACKARD ENTERPRISE | 1,940 | 1,880 | 2,707 | 289,859 | コンピュータ・周辺機器 |
| HILTON WORLDWIDE HOLDINGS IN | 342 | 398 | 3,720 | 398,311 | ホテル・レストラン・レジャ |
| HOLLYFRONTIER CORP | 197 | 236 | 1,123 | 120,328 | 石油・ガス・消耗燃料 |
| HOLOGIC INC | 343 | 398 | 1,977 | 211,748 | ヘルスケア機器・用品 |
| HOME DEPOT | 1,415 | 1,592 | 36,321 | 3,888,940 | 専門小売り |
| HONEYWELL INTERNATIONAL INC | 923 | 1,054 | 17,956 | 1,922,655 | コングロマリット |
| HORMEL FOODS CORP | 362 | 428 | 1,821 | 194,989 | 食品 |
| HUMANA INC | 166 | 193 | 5,304 | 567,968 | ヘルスケア・プロバイダー/ヘルスケア・サービス |
| HUNT J B TRANSPORT SVCS INC | 107 | 118 | 1,326 | 142,059 | 陸運・鉄道 |
| HUNTINGTON BANCSHARES INC | 1,350 | 1,540 | 2,085 | 223,258 | 銀行 |
| HUNTINGTON INGALLS INDUSTRIE | 56 | 56 | 1,212 | 129,832 | 航空宇宙・防衛 |
| IAC/INTERACTIVE CORP | 98 | 112 | 2,742 | 293,668 | インタラクティブ・メディアおよびサービス |
| IPG PHOTONICS CORP | 47 | 47 | 635 | 68,050 | 電子装置・機器・部品 |
| IDEX CORP | 93 | 113 | 1,906 | 204,120 | 機械 |
| IDEXX LABORATORIES INC | 108 | 126 | 3,656 | 391,449 | ヘルスケア機器・用品 |
| ILLINOIS TOOL WORKS INC | 376 | 466 | 7,058 | 755,803 | 機械 |
| ILLUMINA INC | 181 | 214 | 5,824 | 623,601 | ライフサイエンス・ツール/サービス |
| INCYTE CORP | 212 | 267 | 2,116 | 226,614 | バイオテクノロジー |
| INGREDION INC | 84 | 96 | 762 | 81,684 | 食品 |
| INTEL CORP | 5,734 | 6,478 | 32,454 | 3,474,933 | 半導体・半導体製造装置 |
| INTERCONTINENTAL EXCHANGE INC | 705 | 811 | 7,682 | 822,576 | 資本市場 |
| INTERNATIONAL BUSINESS MACHINES | 1,130 | 1,285 | 18,114 | 1,939,535 | 情報技術サービス |
| INTERNATIONAL FLAVORS & FRAGRANCE | 96 | 142 | 1,625 | 174,085 | 化学 |
| IP(INTERNATIONAL PAPER CO) | 471 | 559 | 2,200 | 235,637 | 容器・包装 |
| INTERPUBLIC GROUP | 443 | 580 | 1,185 | 126,933 | メディア |
| INTUIT INC | 297 | 376 | 10,999 | 1,177,729 | ソフトウェア |
| INTUITIVE SURGICAL INC | 139 | 166 | 8,440 | 903,746 | ヘルスケア機器・用品 |
| IONIS PHARMACEUTICALS INC | — | 188 | 1,179 | 126,330 | バイオテクノロジー |
| IQVIA HOLDINGS INC | 202 | 243 | 3,744 | 400,885 | ライフサイエンス・ツール/サービス |
| JPMORGAN CHASE & CO | 4,176 | 4,691 | 52,712 | 5,643,955 | 銀行 |
| JACOBS ENGINEERING GROUP INC | 160 | 200 | 1,827 | 195,638 | 建設・土木 |
| JEFFERIES FINANCIAL GROUP INC | 366 | 350 | 667 | 71,426 | 各種金融サービス |
| JOHNSON & JOHNSON | 3,285 | 3,839 | 49,361 | 5,285,174 | 医薬品 |
| JONES LANG LASALLE INC | 54 | 76 | 1,039 | 111,351 | 不動産管理・開発 |
| JUNIPER NETWORKS INC | 424 | 467 | 1,114 | 119,354 | 通信機器 |
| KLA CORP | 194 | 235 | 3,548 | 379,937 | 半導体・半導体製造装置 |
| KKR & CO INC-A | — | 680 | 1,819 | 194,833 | 資本市場 |
| KANSAS CITY SOUTHERN | 129 | 142 | 1,844 | 197,529 | 陸運・鉄道 |
| KELLOGG CO | 321 | 356 | 2,237 | 239,526 | 食品 |
| KEYCORP | 1,300 | 1,470 | 2,504 | 268,197 | 銀行 |
| KEYSIGHT TECHNOLOGIES INC | 231 | 271 | 2,691 | 288,128 | 電子装置・機器・部品 |
| KIMBERLY-CLARK CORP | 433 | 495 | 6,904 | 739,239 | 家庭用品 |
| KINDER MORGAN INC | 2,410 | 2,940 | 6,029 | 645,625 | 石油・ガス・消耗燃料 |
| KNIGHT-SWIFT TRANSPORTATION HOLDINGS INC | 167 | 167 | 601 | 64,388 | 陸運・鉄道 |
| KOHL'S CORP | 211 | 225 | 1,085 | 116,237 | 複合小売り |
| KRAFT HEINZ CO/THE | 746 | 990 | 2,632 | 281,852 | 食品 |
| KROGER CO | 997 | 1,150 | 2,855 | 305,733 | 食品・生活必需品小売り |
| L BRANDS, INC | 303 | 303 | 509 | 54,567 | 専門小売り |
| LKQ CORP | 363 | 450 | 1,210 | 129,656 | 販売 |
| L3 TECHNOLOGIES INC | 96 | — | — | — | 航空宇宙・防衛 |

| 銘柄 | 株数 | 期首(前期末) | 当 期 末 | | 業 種 等 |
|------------------------------|-------|---------|---------|------------|-------------------------|
| | | 株 数 | 評 価 額 | | |
| | | | 外貨建金額 | 邦貨換算金額 | |
| (アメリカ) | 百株 | 百株 | 千米ドル | 千円 | |
| L3HARRIS TECHNOLOGIES INC | — | 322 | 6,830 | 731,350 | 航空宇宙・防衛 |
| LABORATORY CRP OF AMER HLDGS | 125 | 142 | 2,420 | 259,211 | ヘルスケア・プロバイダー/ヘルスケア・サービス |
| LAM RESEARCH | 204 | 219 | 4,965 | 531,667 | 半導体・半導体製造装置 |
| LAMB WESTON HOLDINGS INC | — | 217 | 1,557 | 166,798 | 食品 |
| LAS VEGAS SANDS CORP | 479 | 507 | 2,845 | 304,698 | ホテル・レストラン・レジャー |
| ESTEE LAUDER COMPANIES-CL A | 270 | 319 | 6,538 | 700,115 | パーソナル用品 |
| LEAR CORP | 83 | 84 | 1,011 | 108,331 | 自動車部品 |
| LEGGETT & PLATT INC | 159 | 189 | 723 | 77,504 | 家庭用耐久財 |
| LEIDOS HOLDINGS INC | 180 | 200 | 1,776 | 190,199 | 情報技術サービス |
| LENNAR CORP-A | 350 | 407 | 2,103 | 225,252 | 家庭用耐久財 |
| LENNOX INTERNATIONAL INC | 45 | 51 | 1,283 | 137,415 | 建設関連製品 |
| LIBERTY BROADBAND CORP-C | 124 | 156 | 1,680 | 179,940 | メディア |
| LIBERTY SIRIUSXM GROUP | 98 | 129 | 533 | 57,126 | メディア |
| LIBERTY SIRIUS GROUP-C | 224 | 224 | 933 | 99,963 | メディア |
| LIBERTY MEDIA CORP-LIBERTY-C | 257 | 293 | 1,250 | 133,862 | 娯楽 |
| ELI LILLY & CO. | 1,210 | 1,267 | 14,519 | 1,554,637 | 医薬品 |
| LINCOLN NATIONAL CORP | 258 | 299 | 1,638 | 175,468 | 保険 |
| LIVE NATION ENTERTAINMENT IN | 186 | 208 | 1,476 | 158,076 | 娯楽 |
| LOCKHEED MARTIN | 315 | 369 | 14,212 | 1,521,682 | 航空宇宙・防衛 |
| LOEWS CORP | 333 | 397 | 1,943 | 208,113 | 保険 |
| LOWES COS INC | 1,020 | 1,153 | 13,168 | 1,409,941 | 専門小売り |
| LULULEMON ATHLETICA INC | 121 | 157 | 2,958 | 316,717 | 繊維・アパレル・贅沢品 |
| M & T BANK CORP | 172 | 189 | 2,780 | 297,674 | 銀行 |
| MGM RESORTS INTERNATIONAL | 654 | 757 | 2,118 | 226,783 | ホテル・レストラン・レジャー |
| MSCI INC | 112 | 120 | 2,825 | 302,489 | 資本市場 |
| MACYS INC | 359 | 437 | 669 | 71,634 | 複合小売り |
| MANPOWERGROUP INC | 80 | 80 | 664 | 71,171 | 専門サービス |
| MARATHON OIL CORP | 1,050 | 1,230 | 1,542 | 165,146 | 石油・ガス・消耗燃料 |
| MARATHON PETROLEUM CORP | 567 | 946 | 4,964 | 531,560 | 石油・ガス・消耗燃料 |
| MARKEL CORP | 17 | 20 | 2,305 | 246,879 | 保険 |
| MARKETAXESS HOLDINGS INC | — | 53 | 2,195 | 235,098 | 資本市場 |
| MARSH & MCLENNAN COS | 626 | 736 | 7,437 | 796,309 | 保険 |
| MARRIOTT INTERNATIONAL-CLA | 372 | 413 | 5,305 | 568,048 | ホテル・レストラン・レジャー |
| MARTIN MARIETTA MATERIALS | 75 | 90 | 2,301 | 246,419 | 建設資材 |
| MASCO CORP | 388 | 428 | 1,765 | 189,077 | 建設関連製品 |
| MASTERCARD INC | 1,144 | 1,314 | 38,399 | 4,111,462 | 情報技術サービス |
| MATTEL INC | 400 | — | — | — | レジャー用品 |
| MAXIM INTEGRATED PRODUCTS | 352 | 403 | 2,282 | 244,440 | 半導体・半導体製造装置 |
| MCCORMICK & CO INC. | 151 | 178 | 2,914 | 312,082 | 食品 |
| MCDONALD'S CORP | 963 | 1,105 | 24,253 | 2,596,837 | ホテル・レストラン・レジャー |
| MCKESSON CORP | 249 | 270 | 3,816 | 408,685 | ヘルスケア・プロバイダー/ヘルスケア・サービス |
| MELCO RESORTS & ENTERT-ADR | 283 | 340 | 712 | 76,302 | ホテル・レストラン・レジャー |
| MERCADOLIBRE INC | 49 | 64 | 3,894 | 416,993 | インターネット販売・通信販売 |
| MERCK & CO INC | 3,304 | 3,725 | 32,072 | 3,433,975 | 医薬品 |
| METLIFE INC | 1,094 | 1,160 | 5,330 | 570,704 | 保険 |
| METTLER-TOLEDO INTL | 30 | 36 | 2,509 | 268,740 | ライフサイエンス・ツール/サービス |
| MICROSOFT CORP | 8,951 | 10,517 | 147,290 | 15,770,402 | ソフトウェア |
| MICROCHIP TECHNOLOGY | 281 | 334 | 2,966 | 317,668 | 半導体・半導体製造装置 |
| MICRON TECHNOLOGY | 1,424 | 1,594 | 7,815 | 836,792 | 半導体・半導体製造装置 |
| MIDDLEBY CORP | 65 | 75 | 842 | 90,219 | 機械 |
| MOHAWK INDUSTRIES | 78 | 87 | 1,025 | 109,759 | 家庭用耐久財 |
| MOLSON COORS BREWING CO-B | 238 | 284 | 1,510 | 161,709 | 飲料 |
| MONDELEZ INTERNATIONAL INC | 1,814 | 2,090 | 11,733 | 1,256,280 | 食品 |
| MONGODB INC | — | 63 | 947 | 101,477 | 情報技術サービス |

| 銘柄 | 株数 | 期首(前期末) | 当期末 | | 業種等 |
|------------------------------|-------|---------|--------|-----------|--------------------|
| | | 株数 | 評価額 | | |
| | | | 外貨建金額 | 邦貨換算金額 | |
| (アメリカ) | 百株 | 百株 | 千米ドル | 千円 | |
| MONSTER BEVERAGE CORP | 512 | 584 | 3,432 | 367,482 | 飲料 |
| MOODYS CORP | 209 | 245 | 5,379 | 576,005 | 資本市場 |
| MORGAN STANLEY | 1,638 | 1,821 | 7,733 | 828,056 | 資本市場 |
| DAIRY FARM INTL HLDGS LTD | 450 | 450 | 315 | 33,727 | 食品・生活必需品小売り |
| MOSAIC CO/THE | 451 | 488 | 945 | 101,260 | 化学 |
| MOTOROLA SOLUTIONS INC | 201 | 234 | 4,061 | 434,868 | 通信機器 |
| NRG ENERGY INC | — | 400 | 1,504 | 161,033 | 独立系発電事業者・エネルギー販売業者 |
| NVR INC | 4 | 4 | 1,721 | 184,276 | 家庭用耐久財 |
| NASDAQ INC | 140 | 171 | 1,744 | 186,788 | 資本市場 |
| NATIONAL OILWELL VARCO INC | 471 | 580 | 1,276 | 136,621 | エネルギー設備・サービス |
| NEKTAR THERAPEUTICS | 217 | 250 | 434 | 46,495 | 医薬品 |
| NETAPP INC | 322 | 352 | 1,821 | 195,076 | コンピュータ・周辺機器 |
| NETFLIX INC | 532 | 633 | 18,574 | 1,988,766 | 娯楽 |
| HONGKONG LAND HOLDINGS LTD | 1,430 | 1,610 | 925 | 99,120 | 不動産管理・開発 |
| JARDINE MATHESON HLDGS LTD | 271 | 307 | 1,713 | 183,417 | コングロマリット |
| JARDINE STRATEGIC HLDGS LTD | 266 | 333 | 1,100 | 117,837 | コングロマリット |
| NEW YORK COMMUNITY BANCORP | 560 | — | — | — | 貯蓄・抵当・不動産金融 |
| NEWELL BRANDS INC | 611 | 570 | 998 | 106,863 | 家庭用耐久財 |
| NEWFIELD EXPLORATION CO | 229 | — | — | — | 石油・ガス・消耗燃料 |
| NEWMONT GOLDCORP CORP | 639 | 1,168 | 4,594 | 491,977 | 金属・鉱業 |
| NEWS CORP/NEW-CL A-W/I | 460 | 550 | 770 | 82,443 | メディア |
| NEXTERA ENERGY INC | 578 | 694 | 15,254 | 1,633,332 | 電力 |
| NIKE INC-B | 1,580 | 1,822 | 16,110 | 1,724,910 | 繊維・アパレル・贅沢品 |
| NISOURCE INC | 429 | 533 | 1,581 | 169,321 | 総合公益事業 |
| NOBLE ENERGY INC | 598 | 710 | 1,610 | 172,412 | 石油・ガス・消耗燃料 |
| NORDSTROM INC | 150 | 150 | 466 | 49,899 | 複合小売り |
| NORFOLK SOUTHERN CORP | 344 | 380 | 6,698 | 717,223 | 陸運・鉄道 |
| NORTHERN TRUST CORP | 259 | 302 | 2,718 | 291,080 | 資本市場 |
| NORTHROP GRUMMAN CORP | 203 | 234 | 8,639 | 925,050 | 航空宇宙・防衛 |
| NUCOR CORP | 385 | 427 | 2,149 | 230,194 | 金属・鉱業 |
| NVIDIA CORP | 706 | 839 | 15,080 | 1,614,635 | 半導体・半導体製造装置 |
| OGE ENERGY CORP | 256 | 286 | 1,229 | 131,674 | 電力 |
| OREILLY AUTOMOTIVE INC, | 103 | 112 | 4,441 | 475,572 | 専門小売り |
| OCCIDENTAL PETE CORP | 933 | 1,272 | 5,739 | 614,475 | 石油・ガス・消耗燃料 |
| OKTA INC | — | 154 | 1,913 | 204,873 | 情報技術サービス |
| OLD DOMINION FREIGHT LINE | 77 | 96 | 1,580 | 169,269 | 陸運・鉄道 |
| OMNICOM GROUP | 285 | 322 | 2,509 | 268,710 | メディア |
| ON SEMICONDUCTOR CORPORATION | 526 | 590 | 1,081 | 115,792 | 半導体・半導体製造装置 |
| ONEOK INC | 495 | 588 | 4,175 | 447,121 | 石油・ガス・消耗燃料 |
| ORACLE CORPORATION | 3,756 | 3,466 | 18,660 | 1,998,027 | ソフトウェア |
| OWENS CORNING INC | 142 | 142 | 805 | 86,282 | 建設関連製品 |
| PG&E CORP | 616 | — | — | — | 電力 |
| PNC FINANCIAL | 577 | 649 | 8,538 | 914,189 | 銀行 |
| PPG INDUSTRIES | 310 | 342 | 3,876 | 415,027 | 化学 |
| PPL CORPORATION | 857 | 1,035 | 3,116 | 333,671 | 電力 |
| PVH CORP | 90 | 99 | 837 | 89,633 | 繊維・アパレル・贅沢品 |
| PTC INC | — | 147 | 984 | 105,358 | ソフトウェア |
| PACCAR | 434 | 503 | 3,430 | 367,299 | 機械 |
| PACKAGING CORP OP AMERICA | 119 | 132 | 1,326 | 142,081 | 容器・包装 |
| PALO ALTO NETWORKS INC | 112 | 135 | 2,862 | 306,506 | ソフトウェア |
| PARKER HANNIFIN CORP | 165 | 181 | 3,106 | 332,632 | 機械 |
| PARSLEY ENERGY INC-CLASS A | 303 | 370 | 653 | 69,922 | 石油・ガス・消耗燃料 |
| PAYCHEX INC | 395 | 474 | 3,972 | 425,294 | 情報技術サービス |
| PAYCOM SOFTWARE INC | — | 70 | 1,768 | 189,388 | ソフトウェア |

| 銘柄 | 柄 | 期首(前期末) | 当 期 末 | | 業 種 等 | |
|-------------------------------|---|---------|-------|--------|-----------|-------------------------|
| | | 株 数 | 株 数 | 評 価 額 | | |
| | | | | 外貨建金額 | | 邦貨換算金額 |
| (アメリカ) | | 百株 | 百株 | 千米ドル | 千円 | |
| PAYPAL HOLDINGS INC | | 1,400 | 1,617 | 18,023 | 1,929,731 | 情報技術サービス |
| PEOPLES UNITED FINANCIAL INC | | 410 | 610 | 903 | 96,728 | 銀行 |
| PEPSICO INC | | 1,741 | 2,029 | 27,590 | 2,954,097 | 飲料 |
| PERKINELMER INC | | — | 157 | 1,314 | 140,716 | ライフサイエンス・ツール/サービス |
| PFIZER INC | | 7,175 | 8,034 | 29,195 | 3,125,968 | 医薬品 |
| PHILIP MORRIS INTERNATIONAL | | 1,905 | 2,255 | 16,224 | 1,737,181 | タバコ |
| PHILLIPS 66 | | 546 | 649 | 6,477 | 693,494 | 石油・ガス・消耗燃料 |
| PINNACLE WEST CAPITAL CORP | | 140 | 154 | 1,452 | 155,505 | 電力 |
| PIONEER NATURAL RESOURCES CO | | 205 | 245 | 3,149 | 337,188 | 石油・ガス・消耗燃料 |
| PLAINS GP HOLDINGS LP-CL A | | 190 | 190 | 415 | 44,511 | 石油・ガス・消耗燃料 |
| POLARIS INC | | 71 | 83 | 691 | 74,071 | レジャー用品 |
| PRAXAIR INC | | 348 | — | — | — | 化学 |
| T ROWE PRICE GROUP INC | | 297 | 338 | 3,888 | 416,362 | 資本市場 |
| PRINCIPAL FINANCIAL GROUP | | 356 | 408 | 2,199 | 235,459 | 保険 |
| PROCTER & GAMBLE CO | | 3,089 | 3,628 | 44,537 | 4,768,611 | 家庭用品 |
| PROGRESSIVE CO | | 719 | 841 | 6,436 | 689,121 | 保険 |
| PRUDENTIAL FINANCIAL INC | | 511 | 593 | 4,857 | 520,130 | 保険 |
| PUBLIC SVC ENTERPRISE | | 620 | 722 | 4,394 | 470,552 | 総合公益事業 |
| PULTEGROUP INC | | 338 | 379 | 1,298 | 138,984 | 家庭用耐久財 |
| QORVO INC | | 157 | 176 | 1,322 | 141,652 | 半導体・半導体製造装置 |
| QUALCOMM INC | | 1,725 | 1,745 | 13,783 | 1,475,826 | 半導体・半導体製造装置 |
| QUEST DIAGNOSTICS INC | | 165 | 191 | 1,961 | 210,066 | ヘルスケア・プロバイダー/ヘルスケア・サービス |
| QURATE RETAIL INC - A | | 532 | 580 | 642 | 68,807 | インターネット販売・通信販売 |
| RALPH LAUREN CORPORATION | | 68 | 78 | 735 | 78,720 | 繊維・アパレル・贅沢品 |
| RAYMOND JAMES FINANCIAL INC | | 162 | 177 | 1,415 | 151,516 | 資本市場 |
| RAYTHEON COMPANY | | 355 | 401 | 7,429 | 795,458 | 航空宇宙・防衛 |
| RED HAT INC | | 220 | — | — | — | ソフトウェア |
| REGENERON PHARMACEUTICALS | | 96 | 115 | 3,336 | 357,232 | バイオテクノロジー |
| REGIONS FINANCIAL CORP | | 1,370 | 1,500 | 2,221 | 237,856 | 銀行 |
| REINSURANCE GROUP OF AMERICA | | 81 | 90 | 1,395 | 149,430 | 保険 |
| REPUBLIC SERVICES INC-CL A | | 276 | 328 | 2,912 | 311,891 | 商業サービス・用品 |
| RESMED INC | | 169 | 206 | 2,890 | 309,517 | ヘルスケア機器・用品 |
| ROBERT HALF INTERNATIONAL INC | | 151 | 171 | 926 | 99,179 | 専門サービス |
| ROCKWELL AUTOMATION INC | | 154 | 168 | 2,666 | 285,465 | 電気設備 |
| ROCKWELL COLLINS INC | | 202 | — | — | — | 航空宇宙・防衛 |
| ROKU INC | | — | 121 | 2,019 | 216,265 | 家庭用耐久財 |
| ROLLINS INC | | 120 | 210 | 718 | 76,897 | 商業サービス・用品 |
| ROPER TECHNOLOGIES INC | | 123 | 149 | 5,622 | 602,043 | コングロマリット |
| ROSS STORES INC | | 460 | 528 | 5,774 | 618,244 | 専門小売り |
| S&P GLOBAL INC | | 310 | 353 | 9,348 | 1,000,943 | 資本市場 |
| SEI INVESTMENTS COMPANY | | 167 | 191 | 1,123 | 120,268 | 資本市場 |
| SS&C TECHNOLOGIES HOLDINGS | | 255 | 337 | 1,645 | 176,155 | ソフトウェア |
| SVB FINANCIAL GROUP | | 64 | 74 | 1,478 | 158,289 | 銀行 |
| SABRE CORP | | 313 | 420 | 997 | 106,757 | 情報技術サービス |
| SALESFORCE.COM INC | | 868 | 1,205 | 18,529 | 1,983,930 | ソフトウェア |
| SAREPTA THERAPEUTICS INC | | — | 112 | 997 | 106,751 | バイオテクノロジー |
| SCANA CORP | | 171 | — | — | — | 総合公益事業 |
| HENRY SCHEIN INC | | 191 | 205 | 1,267 | 135,712 | ヘルスケア・プロバイダー/ヘルスケア・サービス |
| SCHLUMBERGER LTD | | 1,700 | 1,996 | 6,798 | 727,902 | エネルギー設備・サービス |
| SCHWAB (CHARLES) CORP | | 1,491 | 1,750 | 6,933 | 742,369 | 資本市場 |
| SEALED AIR CORP | | 219 | 219 | 861 | 92,198 | 容器・包装 |
| SEATTLE GENETICS INC | | 134 | 154 | 1,098 | 117,647 | バイオテクノロジー |
| SEMPRA ENERGY | | 312 | 396 | 5,616 | 601,355 | 総合公益事業 |
| SERVICENOW INC | | 219 | 265 | 7,169 | 767,605 | ソフトウェア |

| 銘柄 | 株数 | 期首(前期末) | 当 期 末 | | 業 種 等 |
|--------------------------------------|-------|---------|--------|-----------|----------------------|
| | | 株数 | 評 価 額 | | |
| | | | 外貨建金額 | 邦貨換算金額 | |
| (アメリカ) | 百株 | 百株 | 千米ドル | 千円 | |
| SHERWIN-WILLIAMS | 103 | 118 | 6,350 | 679,904 | 化学 |
| SIGNATURE BANK | 65 | 76 | 884 | 94,726 | 銀行 |
| SIRIUS XM HOLDINGS INC | 1,990 | 2,290 | 1,438 | 153,979 | メディア |
| SKYWORKS SOLUTIONS INC | 224 | 257 | 2,038 | 218,292 | 半導体・半導体製造装置 |
| SMITH (A.O.) CORP | 186 | 186 | 885 | 94,835 | 建設関連製品 |
| JM SMUCKER CO/THE-NEW | 135 | 159 | 1,664 | 178,208 | 食品 |
| SNAP-ON INC | 67 | 84 | 1,274 | 136,473 | 機械 |
| SNAP INC-A | — | 970 | 1,539 | 164,822 | インタラクティブ・メディアおよびサービス |
| SOUTHERN CO. | 1,251 | 1,496 | 8,901 | 953,051 | 電力 |
| SOUTHWEST AIRLINES | 176 | 198 | 1,039 | 111,341 | 旅客航空輸送業 |
| SPIRIT AEROSYSTEMS HOLD-CL A | 132 | 146 | 1,193 | 127,824 | 航空宇宙・防衛 |
| SPLUNK INC | 174 | 213 | 2,357 | 252,415 | ソフトウェア |
| SPRINT CORP | 900 | 1,090 | 736 | 78,893 | 無線通信サービス |
| SQUARE INC - A | 361 | 489 | 3,081 | 329,955 | 情報技術サービス |
| STANLEY BLACK & DECKER INC | 190 | 213 | 2,903 | 310,890 | 機械 |
| STARBUCKS CORP | 1,713 | 1,755 | 16,770 | 1,795,647 | ホテル・レストラン・レジャー |
| STATE STREET CORP | 450 | 550 | 2,885 | 308,987 | 資本市場 |
| STEEL DYNAMICS | 296 | 334 | 936 | 100,310 | 金属・鉱業 |
| STERICYCLE INC | 108 | — | — | — | 商業サービス・用品 |
| STRYKER CORP | 411 | 483 | 10,636 | 1,138,863 | ヘルスケア機器・用品 |
| SUNTRUST BKS INC. | 567 | 634 | 3,988 | 427,048 | 銀行 |
| SYMANTEC CORP | 770 | 910 | 2,135 | 228,676 | ソフトウェア |
| SYNOPSYS INC | 180 | 218 | 3,181 | 340,665 | ソフトウェア |
| SYNCHRONY FINANCIAL | 872 | 917 | 3,051 | 326,753 | 消費者金融 |
| SYSCO CORP | 597 | 705 | 5,243 | 561,452 | 食品・生活必需品小売り |
| TD AMERITRADE HOLDING CORP | 355 | 412 | 1,901 | 203,580 | 資本市場 |
| TJX COS INC | 771 | 1,750 | 9,759 | 1,044,976 | 専門小売り |
| T-MOBILE US INC | 415 | 495 | 3,852 | 412,496 | 無線通信サービス |
| TAKE-TWO INTERACTIVE SOFTWARE INC | 135 | 157 | 2,062 | 220,799 | 娯楽 |
| TAPESTRY INC | 355 | 383 | 877 | 93,989 | 繊維・アパレル・贅沢品 |
| TARGET CORP | 632 | 743 | 8,064 | 863,468 | 複合小売り |
| TARGA RESOURCES CORP | 274 | 348 | 1,279 | 137,043 | 石油・ガス・消耗燃料 |
| TELEFLEX INC | 58 | 67 | 2,402 | 257,254 | ヘルスケア機器・用品 |
| TESLA INC | 156 | 192 | 4,407 | 471,957 | 自動車 |
| TEVA PHARMACEUTICAL-SP ADR | 1,150 | 1,540 | 1,061 | 113,607 | 医薬品 |
| TEXAS INSTRUMENTS INC | 1,197 | 1,360 | 17,246 | 1,846,546 | 半導体・半導体製造装置 |
| TEXTRON INC | 313 | 335 | 1,550 | 166,035 | 航空宇宙・防衛 |
| THERMO FISHER SCIENTIFIC INC | 493 | 579 | 17,041 | 1,824,622 | ライフサイエンス・ツール/サービス |
| 3M CORP | 731 | 836 | 13,729 | 1,470,031 | コングロマリット |
| TIFFANY & CO | 133 | 161 | 1,419 | 152,024 | 専門小売り |
| TOLL BROTHERS INC | 185 | — | — | — | 家庭用耐久財 |
| TORCHMARK CORP | 125 | — | — | — | 保険 |
| TOTAL SYSTEM SERVICES INC | 195 | 237 | 3,351 | 358,836 | 情報技術サービス |
| TRACTOR SUPPLY COMPANY | 149 | 178 | 1,833 | 196,264 | 専門小売り |
| TRANSDIGM GROUP INC | 55 | 70 | 3,736 | 400,026 | 航空宇宙・防衛 |
| TRUNSONIC | 218 | 274 | 2,311 | 247,459 | 専門サービス |
| TRAVELERS COS INC/THE | 335 | 378 | 5,735 | 614,129 | 保険 |
| TRIMBLE INC | 315 | 349 | 1,322 | 141,585 | 電子装置・機器・部品 |
| TRIPADVISOR INC | 123 | 146 | 556 | 59,574 | インタラクティブ・メディアおよびサービス |
| TWENTY-FIRST CENTURY FOX INC | 1,299 | — | — | — | 娯楽 |
| TWENTY-FIRST CENTURY FOX INC CLASS B | 538 | — | — | — | 娯楽 |
| TWILIO INC - A | — | 156 | 2,023 | 216,686 | 情報技術サービス |
| TWITTER INC | 817 | 1,056 | 4,783 | 512,188 | インタラクティブ・メディアおよびサービス |
| TYSON FOODS INC-CL A | 367 | 427 | 3,640 | 389,799 | 食品 |

| 銘柄 | 株数 | 期首(前期末) | 当 期 末 | | 業 種 等 |
|------------------------------|-------|---------|--------|-----------|-------------------------|
| | | 株数 | 評 価 額 | | |
| | | | 外貨建金額 | 邦貨換算金額 | |
| (アメリカ) | 百株 | 百株 | 千米ドル | 千円 | |
| UGI CORP | 204 | 309 | 1,485 | 159,037 | ガス |
| US BANCORP | 1,911 | 2,195 | 11,692 | 1,251,944 | 銀行 |
| UBER TECHNOLOGIES INC | — | 265 | 861 | 92,242 | 陸運・鉄道 |
| ULTA BEAUTY INC | 70 | 78 | 1,867 | 199,968 | 専門小売り |
| UNDER ARMOUR INC-CLASS A | 240 | 240 | 474 | 50,802 | 繊維・アパレル・贅沢品 |
| UNDER ARMOUR INC-CLASS C | 250 | 250 | 447 | 47,940 | 繊維・アパレル・贅沢品 |
| UNION PAC CORP | 951 | 1,026 | 17,044 | 1,825,001 | 陸運・鉄道 |
| UNITED AIRLINES HOLDINGS INC | 92 | 92 | 789 | 84,556 | 旅客航空輸送業 |
| UNITED PARCEL SERVICE-CL B | 846 | 1,001 | 12,132 | 1,298,986 | 航空貨物・物流サービス |
| UNITED RENTALS INC | 101 | 112 | 1,304 | 139,692 | 商社・流通業 |
| UNITED TECHNOLOGIES | 936 | 1,187 | 15,790 | 1,690,706 | 航空宇宙・防衛 |
| UNITED THERAPEUTICS CORP | 52 | — | — | — | バイオテクノロジー |
| UNITEDHEALTH GROUP INC | 1,178 | 1,375 | 31,568 | 3,380,052 | ヘルスケア・プロバイダー/ヘルスケア・サービス |
| UNIVERSAL HEALTH SERVICES-B | 109 | 118 | 1,712 | 183,373 | ヘルスケア・プロバイダー/ヘルスケア・サービス |
| UNUM GROUP | 273 | 312 | 819 | 87,790 | 保険 |
| V F CORP | 410 | 481 | 4,161 | 445,532 | 繊維・アパレル・贅沢品 |
| VAIL RESORTS INC | 49 | 60 | 1,414 | 151,482 | ホテル・レストラン・レジャー |
| VALERO ENERGY CORP | 534 | 603 | 4,630 | 495,780 | 石油・ガス・消耗燃料 |
| VARIAN MEDICAL SYSTEMS INC | 107 | 129 | 1,394 | 149,294 | ヘルスケア機器・用品 |
| VEEVA SYSTEMS INC-CLASS A | 141 | 186 | 2,965 | 317,485 | ヘルスケア・テクノロジー |
| VERISIGN INC | 139 | 155 | 3,201 | 342,837 | 情報技術サービス |
| VERIZON COMMUNICATIONS | 5,057 | 5,983 | 35,054 | 3,753,274 | 各種電気通信サービス |
| VERISK ANALYTICS INC | 196 | 223 | 3,646 | 390,478 | 専門サービス |
| VERTEX PHARMACEUTICALS | 313 | 373 | 6,708 | 718,308 | バイオテクノロジー |
| VIACOM INC-CLASS B | 413 | 502 | 1,289 | 138,027 | 娯楽 |
| VISA INC-CLASS A SHARES | 2,191 | 2,515 | 46,459 | 4,974,428 | 情報技術サービス |
| VISTRA ENERGY CORP | 430 | 516 | 1,325 | 141,877 | 独立系発電事業者・エネルギー販売業者 |
| VMWARE INC - CLASS A | 92 | 117 | 1,730 | 185,277 | ソフトウェア |
| VOYA FINANCIAL INC | 217 | 217 | 1,105 | 118,378 | 各種金融サービス |
| VULCAN MATERIALS CO | 162 | 186 | 2,657 | 284,505 | 建設資材 |
| WABCO HOLDINGS INC | 60 | 70 | 936 | 100,221 | 機械 |
| WEC ENERGY GROUP INC | 379 | 456 | 4,347 | 465,438 | 総合公益事業 |
| WABTEC CORP | 103 | 261 | 1,774 | 189,999 | 機械 |
| WALMART INC | 1,816 | 2,075 | 23,953 | 2,564,733 | 食品・生活必需品小売り |
| WALGREENS BOOTS ALLIANCE INC | 1,036 | 1,111 | 5,813 | 622,490 | 食品・生活必需品小売り |
| WASTE CONNECTIONS INC | 319 | 387 | 3,549 | 380,093 | 商業サービス・用品 |
| WASTE MANAGEMENT INC | 531 | 618 | 7,359 | 788,009 | 商業サービス・用品 |
| WATERS CORP | 93 | 98 | 2,137 | 228,870 | ライフサイエンス・ツール/サービス |
| WAYFAIR INC - CLASS A | — | 86 | 1,028 | 110,127 | インターネット販売・通信販売 |
| WELLCARE HEALTH PLANS INC | — | 70 | 1,905 | 204,071 | ヘルスケア・プロバイダー/ヘルスケア・サービス |
| WELLS FARGO CO | 5,678 | 6,179 | 29,424 | 3,150,470 | 銀行 |
| WESTERN DIGITAL CORP | 359 | 420 | 2,601 | 278,585 | コンピュータ・周辺機器 |
| WESTERN UNION CO | 528 | 590 | 1,333 | 142,767 | 情報技術サービス |
| WESTLAKE CHEMICAL CORP | 50 | 50 | 301 | 32,233 | 化学 |
| WESTROCK CO | 314 | 387 | 1,351 | 144,736 | 容器・包装 |
| WHIRLPOOL CORP | 82 | 94 | 1,343 | 143,883 | 家庭用耐久財 |
| WILLIAMS COS | 1,481 | 1,750 | 4,212 | 451,005 | 石油・ガス・消耗燃料 |
| WORKDAY INC-CLASS A | 182 | 234 | 4,116 | 440,706 | ソフトウェア |
| WORLDPAY INC - CL A | 365 | — | — | — | 情報技術サービス |
| WYNN RESORTS LTD | 117 | 138 | 1,536 | 164,497 | ホテル・レストラン・レジャー |
| XPO LOGISTICS INC | 147 | 149 | 1,070 | 114,593 | 航空貨物・物流サービス |
| XCEL ENERGY INC | 626 | 734 | 4,782 | 512,009 | 電力 |
| XILINX INC | 302 | 368 | 3,875 | 414,900 | 半導体・半導体製造装置 |
| XEROX CORP | 289 | — | — | — | コンピュータ・周辺機器 |

| 銘 柄 | 期首(前期末) | 当 期 末 | | | 業 種 等 |
|--|---------|-------|--------|-----------|----------------------|
| | 株 数 | 株 数 | 評 価 額 | | |
| | | | 外貨建金額 | 邦貨換算金額 | |
| (アメリカ) | 百株 | 百株 | 千米ドル | 千円 | |
| XYLEM INC | 222 | 260 | 2,021 | 216,442 | 機械 |
| XEROX HOLDINGS CORP | — | 289 | 862 | 92,365 | コンピュータ・周辺機器 |
| YUM BRANDS INC | 401 | 437 | 5,163 | 552,865 | ホテル・レストラン・レジャー |
| ZAYO GROUP HOLDINGS INC | 264 | 337 | 1,137 | 121,814 | 各種電気通信サービス |
| ZEBRA TECHNOLOGIES CORP-CL A | — | 77 | 1,585 | 169,710 | 電子装置・機器・部品 |
| ZILLOW GROUP INC - C | 133 | 160 | 511 | 54,802 | インタラクティブ・メディアおよびサービス |
| ZIMMER BIOMET HOLDINGS INC | 250 | 300 | 4,186 | 448,216 | ヘルスケア機器・用品 |
| ZIONS BANCORP NA | 248 | 275 | 1,131 | 121,133 | 銀行 |
| ZOETIS INC | 598 | 696 | 8,913 | 954,386 | 医薬品 |
| ALKERMES PLC | 201 | 201 | 404 | 43,300 | バイオテクノロジー |
| ALLEGION PLC | 122 | 136 | 1,341 | 143,605 | 建設関連製品 |
| ALLERGAN PLC | 418 | 473 | 7,681 | 822,510 | 医薬品 |
| AMCOR PLC | — | 2,340 | 2,286 | 244,781 | 容器・包装 |
| AON PLC | 298 | 350 | 6,846 | 733,001 | 保険 |
| ARCH CAPITAL GROUP LTD | 516 | 597 | 2,455 | 262,906 | 保険 |
| ATHENE HOLDING LTD-CLASS A | 189 | 214 | 848 | 90,804 | 保険 |
| AXIS CAPITAL HOLDINGS LTD | 105 | — | — | — | 保険 |
| AXALTA COATING SYSTEMS LTD | 249 | 292 | 865 | 92,667 | 化学 |
| ACCENTURE PLC-CL A | 792 | 924 | 18,432 | 1,973,608 | 情報技術サービス |
| BUNGE LIMITED | 172 | 191 | 1,054 | 112,926 | 食品 |
| CAPRI HOLDINGS LTD | — | 199 | 563 | 60,298 | 繊維・アパレル・贅沢品 |
| COCA-COLA EUROPEAN PARTNERS | 267 | 333 | 1,855 | 198,665 | 飲料 |
| EATON CORP PLC | 544 | 604 | 4,949 | 529,972 | 電気設備 |
| EVEREST RE GROUP LTD | 50 | 56 | 1,392 | 149,142 | 保険 |
| IHS MARKIT LTD | 493 | 544 | 3,654 | 391,238 | 専門サービス |
| INGERSOLL-RAND PLC | 308 | 349 | 4,237 | 453,677 | 機械 |
| INVESCO LTD | 517 | 580 | 930 | 99,671 | 資本市場 |
| JAZZ PHARMACEUTICALS PLC | 70 | 78 | 988 | 105,879 | 医薬品 |
| JOHNSON CONTROLS INTERNATIONAL PLC | 1,125 | 1,150 | 4,927 | 527,614 | 建設関連製品 |
| LIBERTY GLOBAL PLC-A | 240 | 240 | 647 | 69,329 | メディア |
| LIBERTY GLOBAL PLC -SERIES C | 646 | 695 | 1,811 | 193,996 | メディア |
| LINDE PLC | — | 780 | 14,593 | 1,562,558 | 化学 |
| MARVELL TECHNOLOGY GROUP LTD | 770 | 930 | 2,312 | 247,643 | 半導体・半導体製造装置 |
| MEDTRONIC PLC | 1,663 | 1,942 | 20,919 | 2,239,821 | ヘルスケア機器・用品 |
| MICHAEL KORS HOLDINGS LTD | 179 | — | — | — | 繊維・アパレル・贅沢品 |
| APTIV PLC | 319 | 367 | 3,235 | 346,461 | 自動車部品 |
| NIELSEN HOLDINGS PLC | 427 | 540 | 1,135 | 121,533 | 専門サービス |
| NORWEGIAN CRUISE LINE HOLDIN | 269 | 302 | 1,579 | 169,145 | ホテル・レストラン・レジャー |
| RENAISSANCERE HOLDINGS LTD | 50 | 67 | 1,260 | 134,937 | 保険 |
| SEAGATE TECHNOLOGY | 322 | 347 | 1,877 | 200,999 | コンピュータ・周辺機器 |
| PENTAIR PLC | 205 | 232 | 840 | 89,996 | 機械 |
| SENSATA TECHNOLOGIES HOLDING | 218 | 245 | 1,160 | 124,261 | 電気設備 |
| STERIS PLC | — | 119 | 1,826 | 195,579 | ヘルスケア機器・用品 |
| TECHNIPFMC PLC | 559 | 610 | 1,570 | 168,114 | エネルギー設備・サービス |
| WILLIS TOWERS WATSON PLC | 160 | 187 | 3,696 | 395,816 | 保険 |
| PERRIGO CO PLC | 165 | 196 | 943 | 101,067 | 医薬品 |
| XL GROUP LTD | 309 | — | — | — | 保険 |
| CHUBB LTD | 571 | 665 | 10,681 | 1,143,710 | 保険 |
| GARMIN LTD | 133 | 186 | 1,544 | 165,394 | 家庭用耐久財 |
| TE CONNECTIVITY LTD | 426 | 484 | 4,574 | 489,768 | 電子装置・機器・部品 |
| CHECK POINT SOFTWARE TECHNOLOGIES LTD. | 162 | 172 | 1,857 | 198,893 | ソフトウェア |
| CYBERARK SOFTWARE LTD/ISRAEL | — | 55 | 637 | 68,251 | ソフトウェア |
| WIX.COM LTD | — | 67 | 910 | 97,519 | 情報技術サービス |
| AERCAP HOLDINGS NV | 169 | 197 | 1,076 | 115,208 | 商社・流通業 |

| 銘柄 | | 期首(前期末) | | 当 期 末 | | 業 種 等 |
|------------------------------------|--|-----------|---------|---------|-----------|----------------|
| | | 株 数 | 株 数 | 評 価 額 | | |
| | | | | 外貨建金額 | 邦貨換算金額 | |
| (アメリカ) | | 百株 | 百株 | 千米ドル | 千円 | |
| LYONDELLBASELL INDU-CL A | | 411 | 394 | 3,057 | 327,360 | 化学 |
| MYLAN NV | | 624 | 770 | 1,556 | 166,701 | 医薬品 |
| NXP SEMICONDUCTORS NV | | 425 | 410 | 4,346 | 465,326 | 半導体・半導体製造装置 |
| ROYAL CARIBBEAN CRUISES LTD | | 206 | 263 | 2,812 | 301,136 | ホテル・レストラン・レジャー |
| FLEX LTD | | 620 | 760 | 788 | 84,465 | 電子装置・機器・部品 |
| 小 計 | | 株 数 ・ 金 額 | 374,709 | 434,564 | 3,648,522 | 390,647,296 |
| 銘 柄 数 < 比 率 > | | 598 | 610 | — | <66.1%> | |
| (カナダ) | | | | 千カナダドル | | |
| ARC RESOURCES LTD | | 400 | — | — | — | 石油・ガス・消耗燃料 |
| AGNICO EAGLE MINES LTD | | 281 | 331 | 2,687 | 217,436 | 金属・鉱業 |
| AIR CANADA | | — | 204 | 899 | 72,782 | 旅客航空輸送業 |
| ALIMENTATION COUCHE-TARD-B | | 530 | 626 | 5,215 | 422,065 | 食品・生活必需品小売り |
| ALTAGAS LTD | | 338 | 420 | 777 | 62,942 | ガス |
| ATCO LTD CL1 | | 96 | 96 | 453 | 36,713 | 総合公益事業 |
| AURORA CANNABIS INC | | 793 | 970 | 751 | 60,831 | 医薬品 |
| BCE INC | | 198 | 227 | 1,436 | 116,274 | 各種電気通信サービス |
| BANK OF MONTREAL | | 788 | 931 | 8,543 | 691,363 | 銀行 |
| BANK OF NOVA SCOTIA HALIFAX | | 1,474 | 1,775 | 12,714 | 1,028,843 | 銀行 |
| BARRICK GOLD | | 1,440 | 2,560 | 6,236 | 504,630 | 金属・鉱業 |
| BAUSCH HEALTH COS INC | | 380 | 425 | 1,223 | 98,977 | 医薬品 |
| BLACKBERRY LTD | | 600 | 710 | 685 | 55,499 | ソフトウェア |
| BOMBARDIER B SHEARS | | 2,620 | 2,620 | 471 | 38,161 | 航空宇宙・防衛 |
| BROOKFIELD ASSET MANAGE-CL A | | 1,030 | 1,231 | 8,653 | 700,276 | 資本市場 |
| CAE INC | | 310 | 360 | 1,215 | 98,317 | 航空宇宙・防衛 |
| CCL INDUSTRIES INC - CL B | | 186 | 212 | 1,207 | 97,697 | 容器・包装 |
| CGI INC | | — | 357 | 3,768 | 304,975 | 情報技術サービス |
| CI FINANCIAL CORP | | 336 | 336 | 643 | 52,067 | 資本市場 |
| CAMECO CORP | | 480 | 560 | 667 | 54,015 | 石油・ガス・消耗燃料 |
| CANADIAN IMPERIAL BANK OF COMMERCE | | 550 | 642 | 6,629 | 536,494 | 銀行 |
| CANADIAN NATL RAILWAY CO | | 903 | 1,048 | 12,999 | 1,051,910 | 陸運・鉄道 |
| CANADIAN NATURAL RESOURCES LTD | | 1,490 | 1,750 | 5,633 | 455,842 | 石油・ガス・消耗燃料 |
| CANADIAN PACIFIC RAILWAY LTD | | 179 | 200 | 6,414 | 519,037 | 陸運・鉄道 |
| CANADIAN TIRE CORP LTD A | | 77 | 86 | 1,174 | 95,033 | 複合小売り |
| CANADIAN UTILITIES LTD A | | 157 | 203 | 786 | 63,604 | 総合公益事業 |
| CANOPY GROWTH CORP | | — | 275 | 960 | 77,751 | 医薬品 |
| CENOVUS ENERGY INC | | 1,290 | 1,560 | 1,886 | 152,618 | 石油・ガス・消耗燃料 |
| CONSTELLATION SOFTWARE INC | | 24 | 28 | 3,814 | 308,700 | ソフトウェア |
| CRESCENT POINT ENERGY CORP | | 650 | — | — | — | 石油・ガス・消耗燃料 |
| CRONOS GROUP INC | | — | 250 | 383 | 31,032 | 医薬品 |
| DOLLARAMA INC | | 384 | 418 | 2,129 | 172,336 | 複合小売り |
| EMERA INC | | 76 | 353 | 2,018 | 163,304 | 電力 |
| EMPIRE CO LTD A | | 210 | 260 | 966 | 78,223 | 食品・生活必需品小売り |
| ENCANA CORP | | 1,170 | 2,060 | 1,252 | 101,350 | 石油・ガス・消耗燃料 |
| ENBRIDGE INC | | 2,105 | 2,908 | 13,109 | 1,060,801 | 石油・ガス・消耗燃料 |
| FAIRFAX FINANCIAL HLDGS LTD | | 34 | 38 | 2,296 | 185,835 | 保険 |
| FINNING INTERNATIONAL INC | | 196 | — | — | — | 商社・流通業 |
| FIRST CAPITAL REALTY INC | | 180 | 250 | 556 | 45,052 | 不動産管理・開発 |
| FIRST QUANTUM MINERALS LTD | | 880 | 990 | 920 | 74,503 | 金属・鉱業 |
| FORTIS INC | | 525 | 618 | 3,439 | 278,297 | 電力 |
| FRANCO-NEVADA CORP | | 222 | 269 | 3,495 | 282,890 | 金属・鉱業 |
| GILDAN ACTIVEWEAR INC | | 278 | 278 | 1,378 | 111,533 | 繊維・アパレル・贅沢品 |
| GOLDCORP INC | | 1,100 | — | — | — | 金属・鉱業 |
| GREAT-WEST LIFECO INC | | 374 | 420 | 1,207 | 97,710 | 保険 |
| CGI GROUP INC - CLASS A | | 319 | — | — | — | 情報技術サービス |

| 銘柄 | | 株数 | 期首(前期末) | 当 | | 期 | | 末 | | 業種等 |
|-------------------------------------|--|-------|---------|--------|-----------|----------------|---|---|--|-----|
| | | | 株数 | 株数 | 評 | | 価 | | | |
| | | | | | 額 | | 額 | | | |
| | | | | 外貨建金額 | 邦貨換算金額 | | | | | |
| (カナダ) | | 百株 | 百株 | 千カナダドル | 千円 | | | | | |
| HUSKY ENERGY INC | | 430 | 520 | 466 | 37,786 | 石油・ガス・消耗燃料 | | | | |
| HYDRO ONE LTD | | 420 | 490 | 1,211 | 98,056 | 電力 | | | | |
| IGM FINANCIAL INC | | 103 | 103 | 382 | 30,963 | 資本市場 | | | | |
| IA FINANCIAL CORP INC | | — | 147 | 834 | 67,493 | 保険 | | | | |
| IMPERIAL OIL | | 344 | 375 | 1,250 | 101,200 | 石油・ガス・消耗燃料 | | | | |
| INDUSTRIAL ALLIANCE INSURANC | | 121 | — | — | — | 保険 | | | | |
| INTACT FINANCIAL CORP | | 176 | 204 | 2,639 | 213,592 | 保険 | | | | |
| INTER PIPELINE LTD | | 460 | 600 | 1,512 | 122,351 | 石油・ガス・消耗燃料 | | | | |
| KEYERA CORP | | 245 | 285 | 940 | 76,105 | 石油・ガス・消耗燃料 | | | | |
| KINROSS GOLD CORP | | 1,400 | 1,740 | 1,171 | 94,758 | 金属・鉱業 | | | | |
| KIRKLAND LAKE GOLD LTD | | — | 289 | 1,846 | 149,459 | 金属・鉱業 | | | | |
| LINAMAR CORP | | 65 | — | — | — | 自動車部品 | | | | |
| LOBLAW COMPANIES | | 240 | 261 | 1,937 | 156,816 | 食品・生活必需品小売り | | | | |
| LUNDIN MINING CORP | | 730 | 950 | 629 | 50,967 | 金属・鉱業 | | | | |
| MAGNA INTERNATIONAL INC | | 412 | 450 | 3,093 | 250,309 | 自動車部品 | | | | |
| MANULIFE FINANCIAL CORP | | 2,430 | 2,840 | 6,429 | 520,296 | 保険 | | | | |
| METHANEX CORP | | 86 | 86 | 390 | 31,601 | 化学 | | | | |
| METRO INC | | 303 | 368 | 2,121 | 171,643 | 食品・生活必需品小売り | | | | |
| NATIONAL BANK OF CANADA | | 416 | — | — | — | 銀行 | | | | |
| NATIONAL BANK OF CANADA | | — | 490 | 3,111 | 251,822 | 銀行 | | | | |
| NUTRIEN LTD | | 789 | 860 | 5,849 | 473,359 | 化学 | | | | |
| ONEX CORPORATION | | 109 | 132 | 1,047 | 84,778 | 各種金融サービス | | | | |
| OPEN TEXT CORP | | 325 | 384 | 2,109 | 170,716 | ソフトウェア | | | | |
| PEMBINA PIPELINE CORP | | 606 | 744 | 3,621 | 293,015 | 石油・ガス・消耗燃料 | | | | |
| POWER CORPORATION OF CANADA | | 409 | 460 | 1,310 | 106,048 | 保険 | | | | |
| POWER FINANCIAL CORP | | 325 | 390 | 1,118 | 90,510 | 保険 | | | | |
| PRAIRIESKY ROYALTY LTD | | 246 | 310 | 540 | 43,748 | 石油・ガス・消耗燃料 | | | | |
| QUEBECOR INC-CL B | | — | 270 | 813 | 65,851 | メディア | | | | |
| RESTAURANT BRANDS INTERNATIONAL INC | | 283 | 355 | 3,525 | 285,312 | ホテル・レストラン・レジャー | | | | |
| ROGERS COMMUNICATIONS-CL B | | 436 | 527 | 3,436 | 278,087 | 無線通信サービス | | | | |
| ROYAL BANK OF CANADA | | 1,772 | 2,080 | 20,943 | 1,694,749 | 銀行 | | | | |
| SNC-LAVALIN GROUP INC | | 221 | 252 | 400 | 32,443 | 建設・土木 | | | | |
| SAPUTO INC | | 289 | 321 | 1,294 | 104,784 | 食品 | | | | |
| SEVEN GENERATIONS ENERGY - A | | 290 | — | — | — | 石油・ガス・消耗燃料 | | | | |
| SHAW COMMUNICATIONS INC-B | | 580 | 700 | 1,827 | 147,840 | メディア | | | | |
| SHOPIFY INC - CLASS A | | 104 | 144 | 7,527 | 609,141 | 情報技術サービス | | | | |
| STARS GROUP INC/THE | | — | 330 | 707 | 57,252 | ホテル・レストラン・レジャー | | | | |
| SUN LIFE FINANCIAL INC | | 751 | 839 | 4,691 | 379,651 | 保険 | | | | |
| SUNCOR ENERGY INC | | 2,000 | 2,247 | 8,785 | 710,944 | 石油・ガス・消耗燃料 | | | | |
| TC ENERGY CORP | | — | 1,349 | 9,163 | 741,531 | 石油・ガス・消耗燃料 | | | | |
| TECK RESOURCES LTD-CLS B | | 627 | 680 | 1,595 | 129,090 | 金属・鉱業 | | | | |
| TELUS CORP | | 193 | 293 | 1,423 | 115,228 | 各種電気通信サービス | | | | |
| THOMSON REUTERS CORP | | 341 | 282 | 2,642 | 213,831 | 専門サービス | | | | |
| TORONTO DOMINION BANK | | 2,261 | 2,651 | 19,195 | 1,553,331 | 銀行 | | | | |
| TOURMALINE OIL CORP | | 330 | 330 | 442 | 35,782 | 石油・ガス・消耗燃料 | | | | |
| TRANSCANADA CORP | | 1,106 | — | — | — | 石油・ガス・消耗燃料 | | | | |
| TURQUOISE HILL RESOURCES LTD | | 1,260 | — | — | — | 金属・鉱業 | | | | |
| VERMILION ENERGY INC | | 185 | 185 | 367 | 29,760 | 石油・ガス・消耗燃料 | | | | |
| WSP GLOBAL INC | | 132 | 157 | 1,136 | 92,005 | 建設・土木 | | | | |
| WEST FRASER TIMBER | | 84 | 84 | 389 | 31,518 | 紙製品・林産品 | | | | |
| WESTON(GEORGE)LTD | | 59 | 107 | 1,180 | 95,554 | 食品・生活必需品小売り | | | | |
| WHEATON PRECIOUS METALS CORP | | 570 | 630 | 2,502 | 202,541 | 金属・鉱業 | | | | |
| 小計 | | 株数・金額 | 50,717 | 58,149 | 271,272 | 21,951,378 | | | | |
| 銘柄数<比率> | | | 88 | 87 | — | <3.7%> | | | | |

| 銘柄 | 柄 | 期首(前期末) | 当 期 末 | | 業 種 等 | |
|------------------------------|---|---------|---------|--------|-----------|----------------|
| | | 株 数 | 株 数 | 評 価 額 | | |
| | | | | 外貨建金額 | | 邦貨換算金額 |
| (イギリス) | | 百株 | 百株 | 千英ポンド | 千円 | |
| ANTOFAGASTA PLC | | 480 | 590 | 523 | 69,120 | 金属・鉱業 |
| ASHTAD GROUP PLC | | 590 | 687 | 1,580 | 208,553 | 商社・流通業 |
| BHP BILLITON PLC | | 2,580 | — | — | — | 金属・鉱業 |
| BARRATT DEVELOPMENTS PLC | | 1,280 | 1,450 | 880 | 116,156 | 家庭用耐久財 |
| SKY PLC | | 1,270 | — | — | — | メディア |
| AVIVA PLC | | 4,980 | 5,720 | 2,084 | 274,990 | 保険 |
| DIAGEO PLC | | 3,032 | 3,424 | 11,946 | 1,576,080 | 飲料 |
| SCHRODERS PLC | | 158 | 158 | 447 | 59,053 | 資本市場 |
| DCC PLC | | 110 | 145 | 1,037 | 136,816 | コングロマリット |
| BAE SYSTEMS PLC | | 3,880 | 4,660 | 2,625 | 346,374 | 航空宇宙・防衛 |
| BRITISH AMERICAN TOBACCO PLC | | 2,814 | 3,328 | 9,684 | 1,277,673 | タバコ |
| HALMA PLC | | — | 540 | 1,079 | 142,448 | 電子装置・機器・部品 |
| STANDARD CHARTERED PLC | | 3,380 | 4,040 | 2,609 | 344,209 | 銀行 |
| IMPERIAL BRANDS PLC | | 1,179 | 1,400 | 2,999 | 395,724 | タバコ |
| HSBC HOLDINGS PLC | | 24,650 | 29,310 | 17,550 | 2,315,480 | 銀行 |
| LEGAL & GENERAL | | 7,350 | 8,580 | 1,992 | 262,840 | 保険 |
| MEGGITT PLC | | 950 | 1,110 | 699 | 92,258 | 航空宇宙・防衛 |
| MORRISON SUPERMARKETS | | 2,800 | 3,150 | 586 | 77,380 | 食品・生活必需品小売り |
| ASSOCIATED BRITISH FOODS PLC | | 422 | 494 | 1,170 | 154,461 | 食品 |
| PEARSON | | 1,000 | 1,090 | 921 | 121,629 | メディア |
| PERSIMMON PLC | | 388 | 480 | 918 | 121,238 | 家庭用耐久財 |
| PRUDENTIAL PLC | | 3,190 | 3,690 | 5,250 | 692,747 | 保険 |
| RIO TINTO PLC-REG | | 1,465 | 1,651 | 6,968 | 919,294 | 金属・鉱業 |
| ST JAMES S PLACE PLC | | 620 | 810 | 786 | 103,828 | 資本市場 |
| TRAVIS PERKINS PLC | | 302 | — | — | — | 商社・流通業 |
| SSE PLC | | 1,220 | 1,490 | 1,741 | 229,698 | 電力 |
| BP PLC | | 24,430 | 29,480 | 14,946 | 1,971,873 | 石油・ガス・消耗燃料 |
| LLOYDS BANKING GROUP PLC | | 88,800 | 101,500 | 5,078 | 669,946 | 銀行 |
| TAYLOR WIMPEY PLC | | 4,060 | 4,500 | 682 | 90,091 | 家庭用耐久財 |
| TESCO PLC | | 11,920 | 14,340 | 3,288 | 433,807 | 食品・生活必需品小売り |
| SMITH & NEPHEW PLC | | 1,080 | 1,290 | 2,509 | 331,018 | ヘルスケア機器・用品 |
| GLAXOSMITHKLINE PLC | | 6,090 | 7,230 | 12,304 | 1,623,268 | 医薬品 |
| WEIR GROUP PLC | | 306 | 380 | 564 | 74,498 | 機械 |
| BABCOCK INTL GROUP PLC | | 259 | — | — | — | 商業サービス・用品 |
| ASTRAZENECA PLC | | 1,560 | 1,901 | 13,670 | 1,803,495 | 医薬品 |
| BT GROUP PLC | | 10,380 | 12,100 | 2,029 | 267,740 | 各種電気通信サービス |
| CARNIVAL PLC | | 220 | 229 | 795 | 104,926 | ホテル・レストラン・レジャー |
| MARKS & SPENCER PLC | | 2,080 | 3,100 | 609 | 80,365 | 複合小売り |
| BARCLAYS PLC | | 21,200 | 24,500 | 3,425 | 451,938 | 銀行 |
| INTERTEK GROUP PLC | | 197 | 239 | 1,327 | 175,124 | 専門サービス |
| BURBERRY GROUP PLC | | 504 | 600 | 1,356 | 178,897 | 繊維・アパレル・贅沢品 |
| NEXT PLC | | 179 | 198 | 1,216 | 160,494 | 複合小売り |
| KINGFISHER PLC | | 2,730 | 3,080 | 612 | 80,801 | 専門小売り |
| ITV PLC | | 4,500 | 5,000 | 606 | 79,949 | メディア |
| SAINSBURY | | 2,250 | 2,550 | 512 | 67,553 | 食品・生活必需品小売り |
| RANDGOLD RESOURCES LTD | | 109 | — | — | — | 金属・鉱業 |
| G4S PLC | | 1,790 | 2,190 | 383 | 50,619 | 商業サービス・用品 |
| ADMIRAL GROUP PLC | | 229 | 270 | 558 | 73,628 | 保険 |
| THE BERKELEY GRP HOLDINGS | | 148 | 171 | 662 | 87,374 | 家庭用耐久財 |
| CENTRICA PLC | | 7,100 | 7,800 | 538 | 71,107 | 総合公益事業 |
| ROYAL DUTCH SHELL PLC-A SHS | | 5,637 | 6,265 | 14,312 | 1,888,233 | 石油・ガス・消耗燃料 |
| ROYAL DUTCH SHELL PLC-B | | 4,595 | 5,430 | 12,374 | 1,632,629 | 石油・ガス・消耗燃料 |
| BUNZLE | | 405 | 500 | 1,036 | 136,745 | 商社・流通業 |
| RENTOKIL INTIAL PLC | | — | 2,630 | 1,202 | 158,706 | 商業サービス・用品 |

| 銘柄 | 柄 | 期首(前期末) | 当 期 末 | | 業 種 等 | |
|-----------------------------------|--------|---------|-------|---------|-----------|-------------------------|
| | | 株 数 | 株 数 | 評 価 額 | | |
| | | | | 外貨建金額 | | 邦貨換算金額 |
| (イギリス) | | 百株 | 百株 | 千英ポンド | 千円 | |
| LONDON STOCK EXCHANGE GROUP PLC | | 382 | 449 | 3,236 | 426,977 | 資本市場 |
| UNILEVER PLC | | 1,515 | 1,611 | 8,343 | 1,100,740 | パーソナル用品 |
| TUI AG-DI | | 539 | 600 | 511 | 67,474 | ホテル・レストラン・レジャー |
| INVESTEC PLC | | 750 | 920 | 402 | 53,089 | 資本市場 |
| EXPERIAN PLC | | 1,111 | 1,317 | 3,405 | 449,322 | 専門サービス |
| MONDI PLC | | 448 | 674 | 1,079 | 142,362 | 紙製品・林産品 |
| SEVERN TRENT PLC | | 277 | 324 | 668 | 88,140 | 水道 |
| WHITBREAD PLC | | 226 | 185 | 826 | 109,075 | ホテル・レストラン・レジャー |
| HARGREAVES LANSDOWN PLC | | 356 | 401 | 782 | 103,189 | 資本市場 |
| SMITHS GROUP PLC | | 470 | 540 | 910 | 120,185 | コングロマリット |
| ANGLO AMERICAN PLC | | 1,272 | 1,510 | 2,772 | 365,757 | 金属・鉱業 |
| 3I GROUP PLC | | 1,230 | 1,430 | 1,648 | 217,524 | 資本市場 |
| RECKITT BENCKISER GROUP PLC | | 816 | 1,029 | 6,588 | 869,245 | 家庭用品 |
| RELX PLC | | 1,270 | 2,790 | 5,412 | 714,084 | 専門サービス |
| SHIRE PLC | | 1,121 | — | — | — | バイオテクノロジー |
| FRESNILLO PLC | | 260 | 260 | 187 | 24,800 | 金属・鉱業 |
| UNITED UTILITIES GROUP PLC | | 860 | 960 | 775 | 102,310 | 水道 |
| OCADO GROUP PLC | | — | 650 | 865 | 114,182 | インターネット販売・通信販売 |
| GLENCORE PLC | 14,080 | 15,880 | 3,803 | 501,764 | 金属・鉱業 | |
| WOOD GROUP (JOHN) PLC | | 860 | 860 | 335 | 44,249 | エネルギー設備・サービス |
| GVC HOLDINGS PLC | | 710 | 870 | 593 | 78,325 | ホテル・レストラン・レジャー |
| ROLLS-ROYCE HOLDINGS PLC | | 2,070 | 2,530 | 1,963 | 259,082 | 航空宇宙・防衛 |
| EVRAZ PLC | | — | 760 | 381 | 50,353 | 金属・鉱業 |
| NMC HEALTH PLC | | 133 | 133 | 366 | 48,411 | ヘルスケア・プロバイダー/ヘルスケア・サービス |
| EASYJET PLC | | 210 | 210 | 197 | 26,054 | 旅客航空輸送業 |
| ROYAL BANK OF SCOTLAND GROUP | | 5,750 | 7,100 | 1,352 | 178,395 | 銀行 |
| SAGE GROUP PLC (THE) | | 1,290 | 1,590 | 1,125 | 148,432 | ソフトウェア |
| MEDICLINIC INTERNATIONAL PLC | | 375 | — | — | — | ヘルスケア・プロバイダー/ヘルスケア・サービス |
| WPP PLC | | 1,580 | 1,830 | 1,777 | 234,526 | メディア |
| COCA-COLA HBC AG-DI | | 255 | 290 | 817 | 107,892 | 飲料 |
| CONVATEC GROUP PLC-WI | | 1,570 | — | — | — | ヘルスケア機器・用品 |
| COMPASS GROUP PLC | | 1,960 | 2,290 | 4,763 | 628,408 | ホテル・レストラン・レジャー |
| INTERCONTINENTAL HOTELS GROUP PLC | | 230 | — | — | — | ホテル・レストラン・レジャー |
| MICRO FOCUS INTERNATIONAL PLC | | 516 | — | — | — | ソフトウェア |
| NATIONAL GRID PLC | | 4,090 | 4,930 | 4,167 | 549,795 | 総合公益事業 |
| ROYAL MAIL PLC | | 1,080 | — | — | — | 航空貨物・物流サービス |
| MERLIN ENTERTAINMENTS PLC-WI | | 890 | 1,130 | 510 | 67,324 | ホテル・レストラン・レジャー |
| STANDARD LIFE ABERDEEN PLC | | — | 3,660 | 916 | 120,957 | 資本市場 |
| FERGUSON PLC | | 291 | — | — | — | 商社・流通業 |
| BHP GROUP PLC | | — | 3,080 | 5,391 | 711,346 | 金属・鉱業 |
| VODAFONE GROUP PLC | 32,800 | 38,500 | 5,918 | 780,790 | 無線通信サービス | |
| INTERCONTINENTAL HOTELS GROUP PLC | | — | 258 | 1,310 | 172,912 | ホテル・レストラン・レジャー |
| MICRO FOCUS INTERNATIONAL PLC | | — | 481 | 522 | 68,875 | ソフトウェア |
| CRODA INTERNATIONAL PLC | | — | 193 | 905 | 119,520 | 化学 |
| FERGUSON PLC | | — | 329 | 2,110 | 278,486 | 商社・流通業 |
| RSA INSURANCE GROUP PLC | | 1,240 | 1,400 | 731 | 96,562 | 保険 |
| INFORMA PLC | | 1,500 | 1,860 | 1,578 | 208,188 | メディア |
| STANDARD LIFE ABERDEEN PLC | | 3,350 | — | — | — | 各種金融サービス |
| AUTO TRADER GROUP PLC | | 1,190 | 1,410 | 728 | 96,061 | インタラクティブ・メディアおよびサービス |
| SPIRAX-SARCO ENGINEERING PLC | | — | 105 | 846 | 111,652 | 機械 |
| DIRECT LINE INSURANCE GROUP | | 1,570 | 1,830 | 520 | 68,639 | 保険 |
| CRODA INTERNATIONAL PLC | | 155 | — | — | — | 化学 |
| MELROSE INDUSTRIES PLC | | 5,840 | 6,800 | 1,372 | 181,039 | 電気設備 |

| 銘柄 | 株数 | 当期末 | 期末 | | 業種等 |
|----------------------------------|---------|-------|-------------|-----------|-------------------|
| | | | 評価額 | 外貨建金額 | |
| (イギリス) | 百株 | 百株 | 千英ポンド | 千円 | |
| JOHNSON MATTHEY PLC | 241 | 267 | 829 | 109,374 | 化学 |
| 小計 | 株数・金額 | 株数 | 外貨建金額 | 邦貨換算金額 | |
| | 銘柄数<比率> | | — | <5.7%> | |
| (スイス) | | | 千スイスフラン | | |
| SGS SA-REG | 6 | 7 | 1,844 | 200,130 | 専門サービス |
| BARRY CALLEBAUT AG | 3 | 3 | 601 | 65,218 | 食品 |
| SWISSCOM AG-REG | 32 | 38 | 1,866 | 202,521 | 各種電気通信サービス |
| CHOCOLADEFABRIKEN LINDT-PC | 1 | 1 | 1,160 | 125,837 | 食品 |
| CHOCOLADEFABRIKEN LINDT-REG | 0.12 | 0.15 | 1,206 | 130,826 | 食品 |
| GIVAUDAN-REG | 11 | 13 | 3,655 | 396,581 | 化学 |
| ZURICH INSURANCE GROUP AG | 186 | 220 | 8,035 | 871,729 | 保険 |
| NOVARTIS AG-REG | 2,665 | 3,109 | 27,415 | 2,973,996 | 医薬品 |
| ABB LTD | 2,233 | 2,660 | 5,071 | 550,133 | 電気設備 |
| ROCHE HOLDING (GENUSSSCHEINE) | 861 | 1,016 | 27,560 | 2,989,748 | 医薬品 |
| ADECCO GROUP AG-REG | 193 | 215 | 1,163 | 126,178 | 専門サービス |
| LAFARGEHOLCIM LTD | 586 | 705 | 3,314 | 359,601 | 建設資材 |
| CLARIANT AG-REG | 259 | 259 | 486 | 52,750 | 化学 |
| NESTLE SA-REG | 3,812 | 4,429 | 49,560 | 5,376,324 | 食品 |
| BALOISE HOLDING AG | 58 | 74 | 1,243 | 134,862 | 保険 |
| TEMENOS AG-REG | 75 | 93 | 1,616 | 175,391 | ソフトウェア |
| SONOVA HOLDING AG-REG | 69 | 82 | 1,845 | 200,145 | ヘルスケア機器・用品 |
| STRAUMANN HOLDING AG-REG | 12 | 14 | 1,186 | 128,762 | ヘルスケア機器・用品 |
| CREDIT SUISSE GROUP AG-REG | 3,160 | 3,650 | 4,409 | 478,310 | 資本市場 |
| THE SWATCH GROUP AG-B | 37 | 41 | 1,134 | 123,086 | 繊維・アパレル・贅沢品 |
| THE SWATCH GROUP AG-REG | 74 | 74 | 383 | 41,622 | 繊維・アパレル・贅沢品 |
| LONZA AG-REG | 91 | 107 | 3,809 | 413,303 | ライフサイエンス・ツール/サービス |
| SWISS LIFE HOLDING AG | 42 | 48 | 2,326 | 252,330 | 保険 |
| EMS-CHEMIE HOLDING AG-REG | 9 | 12 | 714 | 77,554 | 化学 |
| SWISS PRIME SITE-REG | 81 | 114 | 1,114 | 120,884 | 不動産管理・開発 |
| PARGESA HOLDING SA-BEARER SHARES | 43 | 58 | 428 | 46,496 | 各種金融サービス |
| DUFREY AG-REG | 44 | 65 | 531 | 57,664 | 専門小売り |
| PARTNERS GROUP HOLDING AG | 20 | 26 | 2,137 | 231,893 | 資本市場 |
| SCHINDLER HOLDING-PART CERT | 49 | 61 | 1,388 | 150,675 | 機械 |
| SCHINDLER HOLDING AG-REG | 24 | 30 | 676 | 73,419 | 機械 |
| KUEHNE & NAGEL INTL AG-REG | 65 | 73 | 1,074 | 116,568 | 海運業 |
| GEBERIT AG-REG | 46 | 53 | 2,435 | 264,153 | 建設関連製品 |
| JULIUS BAER GROUP LTD | 279 | 310 | 1,268 | 137,609 | 資本市場 |
| SWISS RE LTD | 390 | 435 | 4,319 | 468,584 | 保険 |
| CIE FINANCIERE RICHEMONT-BR A | 638 | 761 | 5,926 | 642,924 | 繊維・アパレル・贅沢品 |
| SIKA AG-REG | 160 | 180 | 2,587 | 280,692 | 化学 |
| ALCON INC | — | 594 | 3,534 | 383,400 | ヘルスケア機器・用品 |
| UBS GROUP AG | 4,700 | 5,630 | 5,998 | 650,746 | 資本市場 |
| VIFOR PHARMA AG | 57 | 67 | 1,055 | 114,509 | 医薬品 |
| 小計 | 株数・金額 | 株数 | 外貨建金額 | 邦貨換算金額 | |
| | 銘柄数<比率> | | — | <3.4%> | |
| (スウェーデン) | | | 千スウェーデンクローナ | | |
| LUNDBERGS AB-B SHS | 92 | 92 | 3,437 | 37,980 | 各種金融サービス |
| SKANDINAVISKA ENSKILDA BANKEN AB | 1,990 | 2,390 | 20,386 | 225,273 | 銀行 |
| SWEDBANK AB | 1,120 | 1,260 | 16,298 | 180,094 | 銀行 |
| SWEDISH MATCH AB | 215 | 234 | 9,729 | 107,513 | タバコ |
| NORDEA BANK AB | 3,730 | — | — | — | 銀行 |
| SECURITAS AB-B SHS | 390 | 450 | 6,615 | 73,095 | 商業サービス・用品 |
| INVESTOR AB-B SHS | 568 | 654 | 30,195 | 333,656 | 各種金融サービス |
| HENNES&MAURITZ AB-B | 1,070 | 1,180 | 22,110 | 244,324 | 専門小売り |

| 銘柄 | 株数 | 当期末 | 期末 | | 業種等 |
|-------------------------------------|-------|--------|------------|---------|-------------|
| | | | 評価額 | 外貨建金額 | |
| (スウェーデン) | 百株 | 百株 | 千円 | 千円 | |
| ERICSSON LM-B | 3,820 | 4,400 | 33,853 | 374,082 | 通信機器 |
| TELIA CO AB | 3,540 | 4,010 | 17,210 | 190,180 | 各種電気通信サービス |
| SKANSKA AB-B SHS | 382 | 510 | 9,786 | 108,145 | 建設・土木 |
| LUNDIN PETROLEUM AB | 217 | 288 | 8,899 | 98,336 | 石油・ガス・消耗燃料 |
| ALFA LAVAL AB | 350 | 450 | 8,280 | 91,494 | 機械 |
| MILLICOM INTERNATIONAL CELLULAR-SDR | 82 | 97 | 4,842 | 53,506 | 無線通信サービス |
| ICA GRUPPEN AB | 105 | 138 | 6,408 | 70,816 | 食品・生活必需品小売り |
| HUSQVARNA AB-B SHS | 550 | 550 | 4,323 | 47,769 | 家庭用耐久財 |
| ELECTROLUX AB-B | 297 | 340 | 7,493 | 82,804 | 家庭用耐久財 |
| SKF AB-B SHARES | 480 | 580 | 9,422 | 104,114 | 機械 |
| VOLVO AB-B SHS | 1,890 | 2,140 | 29,371 | 324,555 | 機械 |
| SANDVIK AB | 1,370 | 1,590 | 23,039 | 254,582 | 機械 |
| INDUSTRIVARDEN AB-C SHS | 206 | 250 | 5,260 | 58,123 | 各種金融サービス |
| HEXAGON AB-B SHS | 321 | 361 | 15,714 | 173,643 | 電子装置・機器・部品 |
| TELE 2 AB-B SHS | 420 | 690 | 9,749 | 107,734 | 無線通信サービス |
| KINNEVIK AB - B | 294 | 337 | 9,358 | 103,411 | 各種金融サービス |
| ATLAS COPCO AB-A | 810 | 988 | 29,304 | 323,810 | 機械 |
| ATLAS COPCO AB-B | 485 | 580 | 15,364 | 169,774 | 機械 |
| BOLIDEN AB | 327 | — | — | — | 金属・鉱業 |
| EPIROC AB - A | 810 | 920 | 9,159 | 101,212 | 機械 |
| EPIROC AB - B | 450 | 580 | 5,518 | 60,975 | 機械 |
| ESSITY AKTIEBOLAG-B | 730 | 873 | 25,744 | 284,479 | 家庭用品 |
| BOLIDEN AB | — | 420 | 9,607 | 106,162 | 金属・鉱業 |
| SVENSKA HANDELSBANKEN-A | 1,910 | 2,270 | 19,930 | 220,233 | 銀行 |
| ASSA ABLOY AB-B | 1,240 | 1,440 | 30,340 | 335,265 | 建設関連製品 |
| NORDEA BANK ABP | — | 4,710 | 30,379 | 335,693 | 銀行 |
| 小計 | 株数・金額 | 30,261 | 35,772 | 487,135 | 5,382,843 |
| 銘柄数<比率> | 32 | 32 | — | <0.9%> | |
| (ノルウェー) | | | 千ノルウェークローネ | | |
| DNB ASA | 1,220 | 1,360 | 20,461 | 242,874 | 銀行 |
| TELENOR ASA | 903 | 1,080 | 20,023 | 237,675 | 各種電気通信サービス |
| EQUINOR ASA | 1,414 | 1,480 | 24,679 | 292,939 | 石油・ガス・消耗燃料 |
| YARA INTERNATIONAL ASA | 206 | 262 | 10,595 | 125,765 | 化学 |
| MOWI ASA | 530 | 620 | 13,441 | 159,551 | 食品 |
| NORSK HYDRO | 1,610 | 1,840 | 5,689 | 67,531 | 金属・鉱業 |
| AKER AB ASA | 141 | 141 | 3,546 | 42,092 | 石油・ガス・消耗燃料 |
| ORKLA ASA | 1,050 | 1,150 | 9,453 | 112,207 | 食品 |
| GJENSIDIGE FORSIKRING ASA | 250 | 310 | 5,539 | 65,756 | 保険 |
| SCHIBSTED ASA-B SHS | 129 | 129 | 3,377 | 40,087 | メディア |
| 小計 | 株数・金額 | 7,453 | 8,372 | 116,805 | 1,386,482 |
| 銘柄数<比率> | 10 | 10 | — | <0.2%> | |
| (デンマーク) | | | 千デンマーククローネ | | |
| CARLSBERG B | 126 | 155 | 15,794 | 250,026 | 飲料 |
| AP MOLLER-MAERSK A/S-B | 8 | 10 | 7,646 | 121,036 | 海運業 |
| A P MOLLER - MAERSK A/S-A | 4 | 5 | 3,731 | 59,061 | 海運業 |
| DANSKE BANK AS | 864 | 970 | 8,784 | 139,055 | 銀行 |
| GENMAB A/S | 77 | 94 | 13,442 | 212,786 | バイオテクノロジー |
| VESTAS WIND SYSTEMS A/S | 234 | 268 | 13,410 | 212,291 | 電気設備 |
| H LUNDBECK A/S | 82 | 105 | 2,588 | 40,971 | 医薬品 |
| DSV A/S | 234 | 311 | 21,558 | 341,271 | 陸運・鉄道 |
| PANDORA A/S | 140 | 137 | 4,112 | 65,104 | 繊維・アパレル・贅沢品 |
| CHR HANSEN HOLDING A/S | 126 | 151 | 8,806 | 139,404 | 化学 |
| NOVOZYMES A/S-B SHARES | 271 | 313 | 9,086 | 143,837 | 化学 |
| COLOPLAST-B | 142 | 176 | 14,375 | 227,567 | ヘルスケア機器・用品 |

| 銘柄 | 株数 | 当株数 | 期末 | | 業種等 |
|------------------------------|-------|-------|---------|-----------|-------------------------|
| | | | 評価額 | 外貨建金額 | |
| (デンマーク) | 百株 | 百株 | 千円 | 千円 | |
| NOVO NORDISK A/S-B | 2,226 | 2,566 | 91,105 | 1,442,205 | 医薬品 |
| ISS A/S | 218 | 218 | 3,715 | 58,821 | 商業サービス・用品 |
| TRYG A/S | 160 | 160 | 3,308 | 52,378 | 保険 |
| ORSTED A/S | 237 | 272 | 18,229 | 288,572 | 電力 |
| DEMANT A/S | 130 | 160 | 3,286 | 52,023 | ヘルスケア機器・用品 |
| 小計 | 5,279 | 6,071 | 242,982 | 3,846,416 | |
| 銘柄数・金比率 | 17 | 17 | — | <0.7%> | |
| (ユーロ…ドイツ) | | | 千ユーロ | | |
| ADIDAS AG | 228 | 262 | 7,208 | 850,976 | 繊維・アパレル・贅沢品 |
| FRESENIUS SE & CO KGAA | 515 | 607 | 2,708 | 319,757 | ヘルスケア・プロバイダー/ヘルスケア・サービス |
| UNITED INTERNET AG-REG SHARE | 144 | 168 | 512 | 60,553 | 各種電気通信サービス |
| FUCHS PETROLUB SE -PFD | 82 | 105 | 341 | 40,263 | 化学 |
| HANNOVER RUECK SE | 71 | 89 | 1,323 | 156,244 | 保険 |
| GEA GROUP AG | 207 | 242 | 600 | 70,940 | 機械 |
| CONTINENTAL AG | 133 | 159 | 1,859 | 219,551 | 自動車部品 |
| DEUTSCHE POST AG-REG | 1,215 | 1,430 | 4,345 | 512,977 | 航空貨物・物流サービス |
| AXEL SPRINGER SE | 59 | — | — | — | メディア |
| MERCK KGAA | 163 | 187 | 1,819 | 214,767 | 医薬品 |
| RWE AG | 628 | 780 | 2,064 | 243,753 | 総合公益事業 |
| SAP SE | 1,206 | 1,424 | 15,874 | 1,874,173 | ソフトウェア |
| E.ON SE | 2,710 | 3,090 | 2,633 | 310,960 | 総合公益事業 |
| HENKEL AG & CO KGAA | 123 | 144 | 1,225 | 144,675 | 家庭用品 |
| PUMA SE | 10 | 126 | 865 | 102,195 | 繊維・アパレル・贅沢品 |
| BAYER AG-REG | 1,149 | 1,354 | 9,004 | 1,063,024 | 医薬品 |
| HENKEL AG & CO KGAA VORZUG | 218 | 263 | 2,445 | 288,700 | 家庭用品 |
| BASF SE | 1,129 | 1,335 | 8,144 | 961,579 | 化学 |
| BEIERSDORF AG | 127 | 148 | 1,693 | 199,977 | パーソナル用品 |
| HOCHTIEF AG | 26 | 38 | 378 | 44,660 | 建設・土木 |
| HEIDELBERGCEMENT AG | 186 | 203 | 1,304 | 153,958 | 建設資材 |
| FRESENIUS MEDICAL CARE | 266 | 316 | 1,941 | 229,213 | ヘルスケア・プロバイダー/ヘルスケア・サービス |
| ALLIANZ SE-REG | 542 | 616 | 12,507 | 1,476,680 | 保険 |
| DEUTSCHE LUFTHANSA-REG | 267 | 310 | 438 | 51,732 | 旅客航空輸送業 |
| MUENCHENER RUECKVER AG-REG | 190 | 207 | 4,599 | 543,021 | 保険 |
| VOLKSWAGEN AG | 38 | 45 | 691 | 81,682 | 自動車 |
| VOLKSWAGEN AG-PREF | 230 | 265 | 3,997 | 471,916 | 自動車 |
| DAIMLER AG-REGISTERED SHARES | 1,109 | 1,325 | 6,008 | 709,407 | 自動車 |
| MAN SE | 46 | — | — | — | 機械 |
| THYSSENKRUPP AG | 518 | 620 | 724 | 85,494 | 金属・鉱業 |
| SIEMENS AG | 939 | 1,110 | 10,162 | 1,199,731 | コングロマリット |
| 1&1 DRILLISCH AG | 59 | 80 | 205 | 24,254 | 無線通信サービス |
| DEUTSCHE BANK AG-REG | 2,410 | 2,750 | 1,949 | 230,122 | 資本市場 |
| BAYER MOTOREN WERK | 406 | 474 | 2,953 | 348,745 | 自動車 |
| BAYERISCHE MOTOREN WERKE-PFD | 64 | 78 | 400 | 47,332 | 自動車 |
| DEUTSCHE TELEKOM-REG | 4,070 | 4,850 | 7,313 | 863,467 | 各種電気通信サービス |
| SARTORIUS AG-VORZUG | 45 | 53 | 946 | 111,690 | ヘルスケア機器・用品 |
| INFINEON TECHNOLOGIES AG | 1,368 | 1,820 | 3,089 | 364,718 | 半導体・半導体製造装置 |
| CARL ZEISS MEDITEC AG-BR | — | 60 | 638 | 75,369 | ヘルスケア機器・用品 |
| DEUTSCHE BOERSE AG | 240 | 278 | 3,787 | 447,181 | 資本市場 |
| PORSCHE AUTOMOBIL HOLDING SE | 186 | 227 | 1,364 | 161,119 | 自動車 |
| FRAPORT AG | 49 | 63 | 485 | 57,360 | 運送インフラ |
| WIRECARD AG | 146 | 169 | 2,661 | 314,246 | 情報技術サービス |
| LANXESS | 103 | 120 | 662 | 78,231 | 化学 |
| MTU AERO ENGINES AG | 64 | 76 | 1,869 | 220,724 | 航空宇宙・防衛 |
| DEUTSCHE WOHNEN SE | 435 | 526 | 1,660 | 195,986 | 不動産管理・開発 |

| 銘 柄 | | 期首(前期末) | 当 期 末 | | 業 種 等 | |
|-----------------------------------|---------------|---------|--------|---------|------------|--------------------|
| | | 株 数 | 株 数 | 評 価 額 | | |
| | | | | 外貨建金額 | | 邦貨換算金額 |
| (ユーロ…ドイツ) | | 百株 | 百株 | 千ユーロ | 千円 | |
| SYMRISE AG | | 151 | 181 | 1,546 | 182,575 | 化学 |
| BRENNTAG AG | | 186 | 206 | 931 | 109,952 | 商社・流通業 |
| K+S AG | | 234 | — | — | — | 化学 |
| EVONIK INDUSTRIES AG | | 195 | 273 | 639 | 75,451 | 化学 |
| TELEFONICA DEUTSCHLAND HOLDING AG | | 970 | 970 | 226 | 26,739 | 各種電気通信サービス |
| HUGO BOSS AG | | 76 | 93 | 475 | 56,083 | 繊維・アパレル・贅沢品 |
| COMMERZBANK AG | | 1,240 | 1,350 | 737 | 87,069 | 銀行 |
| OSRAM LICHT AG | | 116 | — | — | — | 電気設備 |
| KION GROUP AG | | 80 | 99 | 453 | 53,484 | 機械 |
| VONOVIA SE | | 603 | 737 | 3,191 | 376,841 | 不動産管理・開発 |
| PROSIEBEN SAT.1 MEDIA SE | | 287 | — | — | — | メディア |
| KNORR-BREMSE AG | | — | 71 | 601 | 71,014 | 機械 |
| SIEMENS HEALTHINEERS AG | | 174 | 199 | 704 | 83,203 | ヘルスケア機器・用品 |
| METRO AG | | 182 | 250 | 352 | 41,630 | 食品・生活必需品小売り |
| INNOGY SE | | 171 | 195 | 884 | 104,426 | 総合公益事業 |
| LINDE AG - TENDER | | 227 | — | — | — | 化学 |
| AXEL SPRINGER SE-TEND | | — | 59 | 368 | 43,534 | メディア |
| ZALANDO SE | | 134 | 183 | 849 | 100,333 | インターネット販売・通信販売 |
| COVESTRO AG | | 232 | 270 | 1,119 | 132,190 | 化学 |
| QIAGEN NV | | 284 | 314 | 971 | 114,660 | ライフサイエンス・ツール/サービス |
| SCHAEFFLER AG | | 210 | — | — | — | 自動車部品 |
| UNIPER SE | | 262 | 262 | 751 | 88,712 | 独立系発電事業者・エネルギー販売業者 |
| DELIVERY HERO SE | | 119 | 165 | 752 | 88,789 | インターネット販売・通信販売 |
| 小 計 | 株 数 ・ 金 額 | 30,253 | 34,469 | 152,971 | 18,059,817 | |
| | 銘 柄 数 < 比 率 > | 66 | 62 | — | < 3.1% > | |
| (ユーロ…イタリア) | | | | | | |
| ASSICURAZIONI GENERALI | | 1,470 | 1,600 | 2,727 | 321,973 | 保険 |
| INTESA SANPAOLO | | 18,380 | 21,500 | 4,420 | 521,872 | 銀行 |
| MEDIOBANCA S.P. A. | | 770 | 880 | 831 | 98,116 | 銀行 |
| LUXOTTICA GROUP SPA | | 203 | — | — | — | 繊維・アパレル・贅沢品 |
| ENEL SPA | | 9,940 | 11,820 | 7,878 | 930,080 | 電力 |
| ENI SPA | | 3,110 | 3,670 | 5,089 | 600,872 | 石油・ガス・消耗燃料 |
| SNAM SPA | | 2,740 | 2,980 | 1,381 | 163,103 | ガス |
| TENARIS SA | | 600 | 710 | 712 | 84,157 | エネルギー設備・サービス |
| TELECOM ITALIA SPA | | 13,600 | 12,900 | 634 | 74,899 | 各種電気通信サービス |
| TELECOM ITALIA-RNC | | 6,800 | 8,800 | 413 | 48,840 | 各種電気通信サービス |
| ATLANTIA SPA | | 605 | 720 | 1,749 | 206,557 | 運送インフラ |
| TERNA SPA | | 1,630 | 2,070 | 1,199 | 141,596 | 電力 |
| RECORDATI SPA | | 141 | 141 | 563 | 66,485 | 医薬品 |
| LEONARDO SPA | | 470 | 550 | 617 | 72,854 | 航空宇宙・防衛 |
| PRYSMIAN SPA | | 309 | 370 | 746 | 88,150 | 電気設備 |
| FERRARI NV | | 151 | 180 | 2,642 | 311,961 | 自動車 |
| CNH INDUSTRIAL NV | | 1,210 | 1,410 | 1,340 | 158,207 | 機械 |
| MONCLER SPA | | 223 | 252 | 903 | 106,687 | 繊維・アパレル・贅沢品 |
| FINECOBANK BANCA FINECO SPA | | — | 910 | 895 | 105,694 | 銀行 |
| FIAT CHRYSLER AUTOMOBILES NV | | 1,350 | 1,610 | 2,025 | 239,078 | 自動車 |
| UNICREDIT SPA | | 2,440 | 2,880 | 3,078 | 363,473 | 銀行 |
| EXOR NV | | 134 | 151 | 965 | 113,986 | 各種金融サービス |
| POSTE ITALIANE SPA | | 640 | 770 | 773 | 91,360 | 保険 |
| DAVIDE CAMPARI-MILANO SPA | | 760 | 760 | 657 | 77,657 | 飲料 |
| PIRELLI & C. SPA | | 530 | 530 | 270 | 31,886 | 自動車部品 |
| 小 計 | 株 数 ・ 金 額 | 68,206 | 78,164 | 42,516 | 5,019,556 | |
| | 銘 柄 数 < 比 率 > | 24 | 24 | — | < 0.8% > | |

| 銘柄 | 株数 | 期首(前期末) | 当期末 | | 業種等 |
|-------------------------------------|-------|---------|--------|-----------|----------------|
| | | 株数 | 評価額 | | |
| | | | 外貨建金額 | 邦貨換算金額 | |
| (ユーロ…フランス) | 百株 | 百株 | 千ユーロ | 千円 | |
| BOUYGUES | 257 | 314 | 1,049 | 123,890 | 建設・土木 |
| AIRBUS SE | 714 | 838 | 10,669 | 1,259,631 | 航空宇宙・防衛 |
| VEOLIA ENVIRONNEMENT | 656 | 770 | 1,727 | 203,902 | 総合公益事業 |
| LOREAL-ORD | 312 | 363 | 9,102 | 1,074,690 | パーソナル用品 |
| LVMH MOET HENNESSY LOUIS VUITTON SE | 342 | 402 | 15,157 | 1,789,509 | 繊維・アパレル・贅沢品 |
| DASSAULT AVIATION SA | 3 | 3 | 462 | 54,543 | 航空宇宙・防衛 |
| THALES SA | 132 | 152 | 1,671 | 197,306 | 航空宇宙・防衛 |
| CAPGEMINI SA | 199 | 232 | 2,637 | 311,423 | 情報技術サービス |
| CASINO GUICHARD-PERRACHON SA | 59 | 83 | 345 | 40,802 | 食品・生活必需品小売り |
| INGENICO GROUP | 67 | 81 | 726 | 85,778 | 電子装置・機器・部品 |
| PUBLICIS GROUPE | 256 | 292 | 1,271 | 150,132 | メディア |
| FAURECIA | 85 | 105 | 469 | 55,423 | 自動車部品 |
| BOLLORE | 1,060 | 1,380 | 534 | 63,148 | 航空貨物・物流サービス |
| MICHELIN (CGDE) | 208 | 241 | 2,408 | 284,353 | 自動車部品 |
| PERNOD RICARD SA | 260 | 309 | 5,395 | 636,950 | 飲料 |
| RENAULT SA | 241 | 281 | 1,558 | 183,954 | 自動車 |
| REMY COINTREAU | 30 | 30 | 416 | 49,160 | 飲料 |
| SEB SA | 30 | 30 | 444 | 52,524 | 家庭用耐久財 |
| SCHNEIDER ELECTRIC SE | 663 | 801 | 6,098 | 720,025 | 電気設備 |
| VIVENDI SA | 1,294 | 1,309 | 3,305 | 390,214 | 娯楽 |
| ORANGE SA | 2,470 | 2,890 | 3,962 | 467,776 | 各種電気通信サービス |
| HERMES INTERNATIONAL | 38 | 46 | 3,003 | 354,640 | 繊維・アパレル・贅沢品 |
| SOCIETE BIC SA | 38 | 38 | 221 | 26,177 | 商業サービス・用品 |
| DASSAULT SYSTEMES SA | 159 | 188 | 2,422 | 285,986 | ソフトウェア |
| KERING SA | 92 | 110 | 5,036 | 594,635 | 繊維・アパレル・贅沢品 |
| CNP ASSURANCES | 212 | 212 | 360 | 42,598 | 保険 |
| CARREFOUR SUPERMARCHE | 740 | 880 | 1,414 | 166,955 | 食品・生活必需品小売り |
| ATOS SE | 112 | 136 | 953 | 112,521 | 情報技術サービス |
| SANOFI | 1,374 | 1,631 | 13,242 | 1,563,361 | 医薬品 |
| ACCOR SA | 235 | 262 | 1,048 | 123,819 | ホテル・レストラン・レジャー |
| STMICROELECTRONICS NV | 831 | 990 | 1,715 | 202,493 | 半導体・半導体製造装置 |
| SOCIETE GENERALE | 941 | 1,100 | 2,659 | 313,951 | 銀行 |
| TELEPERFORMANCE | 71 | 84 | 1,673 | 197,547 | 専門サービス |
| EURAZEO SE | 56 | 59 | 365 | 43,152 | 各種金融サービス |
| SODEXO | 111 | 132 | 1,374 | 162,306 | ホテル・レストラン・レジャー |
| AXA | 2,392 | 2,820 | 6,036 | 712,634 | 保険 |
| PEUGEOT CITROEN | 719 | 820 | 1,759 | 207,752 | 自動車 |
| JC DECAUX SA | 93 | 93 | 228 | 26,987 | メディア |
| ESSILORLUXOTTICA | 259 | 413 | 5,567 | 657,268 | 繊維・アパレル・贅沢品 |
| CREDIT AGRICOLE SA | 1,370 | 1,680 | 1,792 | 211,629 | 銀行 |
| BNP PARIBAS | 1,383 | 1,637 | 6,950 | 820,599 | 銀行 |
| COMP DE SAINT-GOBAIN (ORD) | 608 | 708 | 2,364 | 279,178 | 建設関連製品 |
| WENDEL | 34 | 43 | 546 | 64,523 | 各種金融サービス |
| ILIAD SA | 31 | 39 | 327 | 38,676 | 各種電気通信サービス |
| SES FDR | 430 | 560 | 783 | 92,459 | メディア |
| IMERYS | 38 | 38 | 139 | 16,410 | 建設資材 |
| SAFRAN SA | 408 | 471 | 6,499 | 767,366 | 航空宇宙・防衛 |
| ENGIE | 2,200 | 2,610 | 3,590 | 423,841 | 総合公益事業 |
| ALSTOM | 181 | 237 | 925 | 109,290 | 機械 |
| EUTELSAT COMMUNICATIONS | 200 | 241 | 397 | 46,932 | メディア |
| ELECTRICITE DE FRANCE | 750 | 820 | 917 | 108,377 | 電力 |
| IPSEN | 47 | 55 | 512 | 60,550 | 医薬品 |
| ARKEMA | 86 | 99 | 811 | 95,817 | 化学 |
| LEGRAND SA | 333 | 389 | 2,548 | 300,902 | 電気設備 |

| 銘柄 | | 期首(前期末) | 当 期 末 | | 業 種 等 | |
|---------------------------------------|--|-----------|--------|--------|-----------|-------------------|
| | | 株 数 | 株 数 | 評 価 額 | | |
| | | | | 外貨建金額 | | 邦貨換算金額 |
| (ユーロ…フランス) | | 百株 | 百株 | 千ユーロ | 千円 | |
| EIFPAGE SA | | 97 | 108 | 1,018 | 120,186 | 建設・土木 |
| TOTAL SA | | 2,954 | 3,465 | 16,016 | 1,890,962 | 石油・ガス・消耗燃料 |
| ADP | | 34 | 39 | 629 | 74,360 | 運送インフラ |
| NATIXIS | | 1,110 | 1,280 | 460 | 54,356 | 資本市場 |
| UBISOFT ENTERTAINMENT | | 97 | 126 | 923 | 108,978 | 娯楽 |
| SCOR SE | | 206 | 232 | 848 | 100,164 | 保険 |
| REXEL SA | | 350 | — | — | — | 商社・流通業 |
| VINCI | | 620 | 734 | 7,406 | 874,359 | 建設・土木 |
| DANONE | | 761 | 898 | 7,345 | 867,226 | 食品 |
| AIR LIQUIDE | | 523 | 624 | 7,756 | 915,711 | 化学 |
| BUREAU VERITAS SA | | 342 | 410 | 907 | 107,167 | 専門サービス |
| GETLINK | | 530 | 620 | 816 | 96,400 | 運送インフラ |
| SUEZ | | 450 | 520 | 738 | 87,175 | 総合公益事業 |
| EDENRED | | 294 | 353 | 1,569 | 185,287 | 商業サービス・用品 |
| VALEO SA | | 295 | 331 | 948 | 111,997 | 自動車部品 |
| BIOMERIEUX | | 46 | 59 | 411 | 48,584 | ヘルスケア機器・用品 |
| WORLDDLINE SA | | — | 125 | 782 | 92,381 | 情報技術サービス |
| SARTORIUS STEDIM BIOTECH | | — | 41 | 567 | 66,943 | ライフサイエンス・ツール/サービス |
| AMUNDI SA | | 67 | 82 | 488 | 57,698 | 資本市場 |
| 小 計 | | 株 数 ・ 金 額 | 34,688 | 40,596 | 197,242 | 23,286,438 |
| 銘 柄 数 < 比 率 > | | | 71 | 72 | — | <3.9%> |
| (ユーロ…オランダ) | | | | | | |
| RELX NV | | 1,160 | — | — | — | 専門サービス |
| RANDSTAD NV | | 150 | 184 | 806 | 95,255 | 専門サービス |
| AKZO NOBEL | | 309 | — | — | — | 化学 |
| WOLTERS KLUWER | | 351 | 411 | 2,715 | 320,540 | 専門サービス |
| VOPAK | | 90 | 90 | 391 | 46,273 | 石油・ガス・消耗燃料 |
| AEGON NV | | 2,260 | 2,460 | 878 | 103,769 | 保険 |
| KONINKLIJKE KPN NV | | 4,000 | 5,050 | 1,460 | 172,421 | 各種電気通信サービス |
| KONINKLIJKE PHILIPS NV | | 1,151 | 1,335 | 5,735 | 677,171 | ヘルスケア機器・用品 |
| HEINEKEN NV | | 316 | 371 | 3,640 | 429,855 | 飲料 |
| HEINEKEN HOLDING NV | | 135 | 172 | 1,565 | 184,787 | 飲料 |
| KONINKLIJKE DSM NV | | 220 | 260 | 3,003 | 354,534 | 化学 |
| UNILEVER NV-CVA | | 1,901 | — | — | — | パーソナル用品 |
| UNILEVER NV | | — | 2,114 | 12,026 | 1,419,854 | パーソナル用品 |
| ASML HOLDING NV | | 499 | 617 | 13,271 | 1,566,853 | 半導体・半導体製造装置 |
| KONINKLIJKE AHOLD DELHAIZE NV | | 1,544 | 1,690 | 3,654 | 431,465 | 食品・生活必需品小売り |
| AKZO NOBEL | | — | 327 | 2,668 | 315,099 | 化学 |
| NN GROUP NV | | 371 | 429 | 1,329 | 156,906 | 保険 |
| ARCELOORMITTAL | | 796 | 990 | 1,372 | 162,018 | 金属・鉱業 |
| ABN AMRO BANK NV-CVA | | 535 | 581 | 963 | 113,761 | 銀行 |
| ADYEN NV | | — | 14 | 987 | 116,592 | 情報技術サービス |
| ING GROEP NV | | 4,790 | 5,620 | 5,077 | 599,403 | 銀行 |
| 小 計 | | 株 数 ・ 金 額 | 20,578 | 22,715 | 61,549 | 7,266,564 |
| 銘 柄 数 < 比 率 > | | | 18 | 18 | — | <1.2%> |
| (ユーロ…スペイン) | | | | | | |
| ENDESA S. A. | | 405 | 444 | 1,052 | 124,284 | 電力 |
| BANKINTER S. A. | | 880 | 880 | 487 | 57,556 | 銀行 |
| BANCO BILBAO VIZCAYA ARGENTARIA S. A. | | 8,150 | 9,510 | 4,275 | 504,788 | 銀行 |
| NATURGY ENERGY GROUP SA | | 412 | 427 | 1,014 | 119,727 | ガス |
| REPSOL SA | | 1,647 | 2,140 | 2,947 | 348,023 | 石油・ガス・消耗燃料 |
| BANCO SANTANDER SA | | 19,830 | 24,420 | 8,612 | 1,016,842 | 銀行 |
| TELEFONICA SA | | 5,720 | 6,660 | 4,333 | 511,632 | 各種電気通信サービス |
| ENAGAS SA | | 267 | 304 | 617 | 72,857 | ガス |

| 銘柄 | | 期首(前期末) | 当 期 末 | | 業 種 等 | |
|---|---------------|---------|--------|--------|-----------|-------------------|
| | | 株 数 | 株 数 | 評 価 額 | | |
| | | | | 外貨建金額 | | 邦貨換算金額 |
| (ユーロ…スペイン) | | 百株 | 百株 | 千ユーロ | 千円 | |
| SIEMENS GAMESA RENEWABLE ENERGY SA | | 300 | 380 | 476 | 56,302 | 電気設備 |
| ACS, ACTIVIDADES CONS Y SERV | | 317 | 364 | 1,270 | 150,041 | 建設・土木 |
| FERROVIAL SA | | 600 | 717 | 1,871 | 220,933 | 建設・土木 |
| MAPFRE SA | | 1,260 | 1,630 | 397 | 46,954 | 保険 |
| BANCO DE SABADELL SA | | 7,000 | 7,900 | 640 | 75,602 | 銀行 |
| CAIXABANK | | 4,460 | 5,300 | 1,144 | 135,155 | 銀行 |
| IBERDROLA SA | | 7,220 | 8,720 | 8,229 | 971,626 | 電力 |
| AMADEUS IT GROUP SA | | 542 | 634 | 4,316 | 509,579 | 情報技術サービス |
| INTERNATIONAL CONSOLIDATED AIRLINES GRP | | 750 | — | — | — | 旅客航空輸送業 |
| RED ELECTRICA CORPORACION SA | | 540 | 650 | 1,190 | 140,509 | 電力 |
| INDITEX SA | | 1,349 | 1,576 | 4,497 | 531,022 | 専門小売り |
| AENA SME SA | | 80 | 99 | 1,654 | 195,305 | 運送インフラ |
| CELLNEX TELECOM SA | | — | 280 | 1,043 | 123,136 | 各種電気通信サービス |
| GRIFOLS SA | | 366 | 437 | 1,227 | 144,974 | バイオテクノロジー |
| BANKIA SA | | 1,510 | 1,510 | 256 | 30,323 | 銀行 |
| 小 計 | 株 数 ・ 金 額 | 63,607 | 74,982 | 51,560 | 6,087,180 | |
| | 銘 柄 数 < 比 率 > | 22 | 22 | — | <1.0%> | |
| (ユーロ…ベルギー) | | | | | | |
| KBC GROEP NV | | 315 | 361 | 1,984 | 234,322 | 銀行 |
| SOLVAY SA | | 87 | 103 | 958 | 113,186 | 化学 |
| UCB SA | | 151 | 185 | 1,245 | 147,034 | 医薬品 |
| COLRUYT SA | | 73 | 87 | 415 | 49,075 | 食品・生活必需品小売り |
| GROUPE BRUXELLES LAM | | 100 | 110 | 947 | 111,918 | 各種金融サービス |
| PROXIMUS | | 184 | 216 | 570 | 67,348 | 各種電気通信サービス |
| TELENET GROUP HOLDING NV | | 67 | 67 | 293 | 34,614 | メディア |
| AGEAS | | 235 | 258 | 1,291 | 152,480 | 保険 |
| UMICORE | | 262 | 280 | 868 | 102,476 | 化学 |
| ANHEUSER-BUSCH INBEV SA/NV | | 937 | 1,106 | 9,395 | 1,109,229 | 飲料 |
| 小 計 | 株 数 ・ 金 額 | 2,411 | 2,773 | 17,971 | 2,121,686 | |
| | 銘 柄 数 < 比 率 > | 10 | 10 | — | <0.4%> | |
| (ユーロ…オーストリア) | | | | | | |
| OMV AG | | 189 | 210 | 983 | 116,078 | 石油・ガス・消耗燃料 |
| VERBUND AG | | — | 107 | 579 | 68,404 | 電力 |
| VOESTALPINE AG | | 143 | 165 | 352 | 41,648 | 金属・鉱業 |
| ERSTE GROUP BANK AG | | 372 | 430 | 1,273 | 150,368 | 銀行 |
| RAIFFEISEN BANK INTERNATIONAL AG | | 169 | 201 | 402 | 47,555 | 銀行 |
| ANDRITZ AG | | 92 | 117 | 394 | 46,632 | 機械 |
| 小 計 | 株 数 ・ 金 額 | 965 | 1,230 | 3,986 | 470,687 | |
| | 銘 柄 数 < 比 率 > | 5 | 6 | — | <0.1%> | |
| (ユーロ…ルクセンブルグ) | | | | | | |
| EUROFINS SCIENTIFIC SE | | 14 | 17 | 713 | 84,254 | ライフサイエンス・ツール/サービス |
| RTL GROUP | | 54 | 54 | 230 | 27,247 | メディア |
| AROUNDTOWN SA | | — | 1,350 | 972 | 114,754 | 不動産管理・開発 |
| 小 計 | 株 数 ・ 金 額 | 68 | 1,421 | 1,916 | 226,256 | |
| | 銘 柄 数 < 比 率 > | 2 | 3 | — | <0.0%> | |
| (ユーロ…フィンランド) | | | | | | |
| WARTSILA OYJ | | 525 | 630 | 703 | 83,005 | 機械 |
| UPM-KYMMENE OYJ | | 667 | 780 | 1,936 | 228,651 | 紙製品・林産品 |
| STORA ENSO OYJ-R | | 670 | 850 | 899 | 106,221 | 紙製品・林産品 |
| SAMPO OYJ-A SHS | | 547 | 646 | 2,373 | 280,204 | 保険 |
| FORTUM OYJ | | 552 | 650 | 1,352 | 159,617 | 電力 |
| ELISA OYJ | | 172 | 195 | 891 | 105,278 | 各種電気通信サービス |
| METSO OYJ | | 124 | 162 | 572 | 67,552 | 機械 |
| NOKIA OYJ | | 6,980 | 8,050 | 3,613 | 426,626 | 通信機器 |

| 銘柄 | | 期首(前期末) | | 当 期 末 | | 業 種 等 |
|--|--------------|---------|---------|---------|------------|----------------|
| | | 株 数 | 株 数 | 評 価 額 | | |
| | | | | 外貨建金額 | 邦貨換算金額 | |
| (ユーロ…フィンランド) | | 百株 | 百株 | 千ユーロ | 千円 | |
| NESTE OYJ | | 161 | 593 | 1,703 | 201,137 | 石油・ガス・消耗燃料 |
| NOKIAN RENKAAT OYJ | | 134 | 199 | 505 | 59,627 | 自動車部品 |
| KONE OYJ | | 407 | 487 | 2,637 | 311,394 | 機械 |
| ORION OYJ | | 130 | 165 | 560 | 66,192 | 医薬品 |
| 小 計 | 株 数 ・ 金 額 | 11,069 | 13,407 | 17,749 | 2,095,509 | |
| | 銘柄 数 < 比 率 > | 12 | 12 | — | <0.4%> | |
| (ユーロ…アイルランド) | | | | | | |
| CRH PLC | | 1,056 | 1,161 | 3,556 | 419,838 | 建設資材 |
| KINGSPAN GROUP PLC | | — | 222 | 937 | 110,655 | 建設関連製品 |
| KERRY GROUP PLC-A | | 201 | 234 | 2,559 | 302,228 | 食品 |
| IRISH BANK RESOLUTION CORP LTD | | 1,398 | 1,398 | — | — | 銀行 |
| SMURFIT KAPPA GROUP PLC | | 290 | 320 | 897 | 105,932 | 容器・包装 |
| BANK OF IRELAND GROUP PLC | | 1,190 | 1,330 | 510 | 60,295 | 銀行 |
| AIB GROUP PLC | | 1,050 | 1,250 | 307 | 36,303 | 銀行 |
| FLUTTER ENTERTAINMENT PLC | | 111 | 109 | 858 | 101,301 | ホテル・レストラン・レジャー |
| 小 計 | 株 数 ・ 金 額 | 5,296 | 6,024 | 9,626 | 1,136,555 | |
| | 銘柄 数 < 比 率 > | 7 | 8 | — | <0.2%> | |
| (ユーロ…ポルトガル) | | | | | | |
| ENERGIAS DE PORTUGAL | | 3,160 | 3,610 | 1,280 | 151,171 | 電力 |
| GALP ENERGIA SGPS SA-B SHRS | | 620 | 750 | 996 | 117,587 | 石油・ガス・消耗燃料 |
| JERONIMO MARTINS | | 310 | 380 | 604 | 71,354 | 食品・生活必需品小売り |
| 小 計 | 株 数 ・ 金 額 | 4,090 | 4,740 | 2,880 | 340,113 | |
| | 銘柄 数 < 比 率 > | 3 | 3 | — | <0.1%> | |
| ユ ー ロ 計 | 株 数 ・ 金 額 | 241,232 | 280,523 | 559,972 | 66,110,366 | |
| | 銘柄 数 < 比 率 > | 240 | 240 | — | <11.2%> | |
| (香港) | | | | 千香港ドル | | |
| ASM PACIFIC TECHNOLOGY | | 380 | 480 | 4,711 | 64,354 | 半導体・半導体製造装置 |
| HANG LUNG PROPERTIES LTD | | 2,510 | 3,100 | 5,716 | 78,086 | 不動産管理・開発 |
| BANK OF EAST ASIA | | 1,670 | 1,670 | 3,307 | 45,184 | 銀行 |
| CLP HLDGS | | 1,980 | 2,400 | 19,332 | 264,075 | 電力 |
| HONG KONG EXCHANGES & CLEARING LTD | | 1,457 | 1,744 | 43,111 | 588,905 | 資本市場 |
| LI & FUNG LTD | | 7,496 | — | — | — | 繊維・アパレル・贅沢品 |
| MTR CORP | | 1,810 | 2,210 | 10,320 | 140,980 | 陸運・鉄道 |
| HANG LUNG GROUP LTD | | 1,030 | — | — | — | 不動産管理・開発 |
| HANG SENG BANK | | 920 | 1,120 | 18,816 | 257,026 | 銀行 |
| HENDERSON LAND | | 1,668 | 2,044 | 7,666 | 104,725 | 不動産管理・開発 |
| POWER ASSETS HOLDINGS LTD | | 1,760 | 2,090 | 10,930 | 149,313 | 電力 |
| WHARF (HOLDING) | | 1,340 | 1,740 | 2,992 | 40,881 | 不動産管理・開発 |
| HONG KONG & CHINA GAS | | 11,223 | 14,903 | 22,891 | 312,701 | ガス |
| HYSAN DEVELOPMENT | | 830 | 830 | 2,614 | 35,714 | 不動産管理・開発 |
| GALAXY ENTERTAINMENT GROUP L | | 2,980 | 3,160 | 16,400 | 224,029 | ホテル・レストラン・レジャー |
| KERRY PROPERTIES | | 790 | 790 | 2,057 | 28,111 | 不動産管理・開発 |
| BOC HONG KONG HOLDINGS LTD | | 4,450 | 5,360 | 14,391 | 196,589 | 銀行 |
| NWS HOLDINGS LTD | | 2,205 | 2,205 | 2,994 | 40,903 | コングロマリット |
| PCCW LTD | | 5,500 | 5,500 | 2,343 | 32,005 | 各種電気通信サービス |
| YUE YUEN INDUSTRIAL HLDG | | 970 | 970 | 2,085 | 28,487 | 繊維・アパレル・贅沢品 |
| NEW WORLD DEVELOPMENT | | 7,596 | 8,396 | 8,648 | 118,139 | 不動産管理・開発 |
| SHANGRI-LA ASIA LTD | | 1,603 | 1,603 | 1,290 | 17,630 | ホテル・レストラン・レジャー |
| SINO LAND CO.LTD | | 4,200 | 4,800 | 5,596 | 76,452 | 不動産管理・開発 |
| SUN HUNG KAI PROPERTIES | | 1,920 | 2,280 | 26,242 | 358,476 | 不動産管理・開発 |
| SWIRE PACIFIC-A | | 640 | 750 | 5,707 | 77,964 | 不動産管理・開発 |
| VITASOY INTERNATIONAL HOLDINGS LIMITED | | — | 1,020 | 3,850 | 52,597 | 食品 |
| WHEELLOCK & COMPANY LTD | | 980 | 1,170 | 5,510 | 75,276 | 不動産管理・開発 |
| TECHTRONIC INDUSTRIES COMPANY LIMITED | | 1,750 | 1,970 | 11,366 | 155,271 | 機械 |

| 銘柄 | | 期首(前期末) | | 当 期 末 | | 業 種 等 |
|--------------------------------------|----------------------------|---------------|---------------|--------------|---------------------|-------------------------|
| | | 株 数 | 株 数 | 評 価 額 | | |
| | | | | 外貨建金額 | 邦貨換算金額 | |
| (香港) | | 百株 | 百株 | 千香港ドル | 千円 | |
| MINTH GROUP LTD | | 820 | — | — | — | 自動車部品 |
| SJM HOLDINGS LIMITED | | 2,700 | 2,700 | 2,116 | 28,915 | ホテル・レストラン・レジャー |
| WYNN MACAU LTD | | 1,840 | 2,280 | 3,716 | 50,766 | ホテル・レストラン・レジャー |
| MGM CHINA HOLDINGS LTD | | 1,240 | 1,240 | 1,512 | 20,664 | ホテル・レストラン・レジャー |
| AIA GROUP LTD | | 14,820 | 17,520 | 137,619 | 1,879,883 | 保険 |
| HKT TRUST AND HKT LTD | | 4,496 | 5,196 | 6,588 | 89,999 | 各種電気通信サービス |
| SANDS CHINA LTD | | 2,864 | 3,640 | 13,267 | 181,238 | ホテル・レストラン・レジャー |
| SWIRE PROPERTIES LTD | | 1,460 | 1,730 | 4,575 | 62,506 | 不動産管理・開発 |
| WHARF REAL ESTATE INVESTMENT | | 1,470 | 1,830 | 8,207 | 112,115 | 不動産管理・開発 |
| WH GROUP LIMITED | | 10,200 | 13,100 | 8,921 | 121,862 | 食品 |
| CK HUTCHISON HOLDINGS LTD | | 3,320 | 3,870 | 26,705 | 364,800 | コングロマリット |
| CK INFRASTRUCTURE HOLDINGS LTD | | 750 | 890 | 4,681 | 63,947 | 電力 |
| CK ASSET HOLDINGS LTD | | 3,130 | 3,820 | 21,088 | 288,070 | 不動産管理・開発 |
| 小 計 | 株 数 ・ 金 額 銘 柄 数 < 比 率 > | 120,771 40 | 132,124 38 | 499,901 — | 6,828,655 <1.2%> | |
| (シンガポール) | | | | 千シンガポールドル | | |
| SINGAPORE TECH ENGINEERING | | 1,980 | 2,440 | 966 | 74,719 | 航空宇宙・防衛 |
| GOLDEN AGRI-RESOURCES LTD | | 9,400 | 9,400 | 249 | 19,263 | 食品 |
| DBS GROUP HLDGS | | 2,200 | 2,600 | 6,403 | 495,205 | 銀行 |
| CITY DEVELOPMENTS LTD | | 510 | 700 | 660 | 51,045 | 不動産管理・開発 |
| JARDINE CYCLE&CARRIAGE LTD | | 100 | 140 | 429 | 33,203 | 販売 |
| SATS LTD | | 770 | 770 | 368 | 28,521 | 運送インフラ |
| SINGAPORE EXCHANGE LTD | | 930 | 1,110 | 943 | 72,960 | 資本市場 |
| CAPITALAND LIMITED | | 3,300 | 3,800 | 1,333 | 103,142 | 不動産管理・開発 |
| COMFORTDELGRO CORP LTD | | 2,500 | 3,100 | 771 | 59,691 | 陸運・鉄道 |
| SINGAPORE AIRLINES LTD | | 630 | 770 | 692 | 53,557 | 旅客航空輸送業 |
| UNITED OVERSEAS BANK | | 1,660 | 1,830 | 4,622 | 357,464 | 銀行 |
| UOL GROUP LIMITED | | 650 | 650 | 486 | 37,597 | 不動産管理・開発 |
| VENTURE CORP LTD | | 350 | 350 | 528 | 40,841 | 電子装置・機器・部品 |
| SINGAPORE PRESS HOLDINGS | | 1,870 | 2,400 | 470 | 36,376 | メディア |
| SINGAPORE TELECOMMUNICATIONS LIMITED | | 10,200 | 11,700 | 3,755 | 290,428 | 各種電気通信サービス |
| SEMBCORP INDUSTRIES | | 990 | 1,400 | 296 | 22,958 | コングロマリット |
| OCBC-ORD | | 3,830 | 4,680 | 5,040 | 389,771 | 銀行 |
| WILMAR INTERNATIONAL LTD | | 2,470 | 2,890 | 1,106 | 85,594 | 食品 |
| KEPPEL CORP. | | 1,780 | 2,020 | 1,191 | 92,161 | コングロマリット |
| YANGZIJIANG SHIPBUILDING | | 2,700 | 2,800 | 270 | 20,894 | 機械 |
| GENTING SINGAPORE LTD | | 7,200 | 8,700 | 778 | 60,213 | ホテル・レストラン・レジャー |
| 小 計 | 株 数 ・ 金 額 銘 柄 数 < 比 率 > | 56,021 21 | 64,251 21 | 31,367 — | 2,425,613 <0.4%> | |
| (オーストラリア) | | | | 千豪ドル | | |
| RAMSAY HEALTH CARE LTD | | 180 | 205 | 1,302 | 95,000 | ヘルスケア・プロバイダー/ヘルスケア・サービス |
| AUSTRALIA & NEW ZEALAND BANK | | 3,600 | 4,060 | 10,913 | 795,687 | 銀行 |
| AMCOR PLC-CDI | | 1,430 | — | — | — | 容器・包装 |
| WESTPAC BANKING CORP | | 4,220 | 5,010 | 14,273 | 1,040,680 | 銀行 |
| BANK OF QUEENSLAND LTD | | 420 | 560 | 509 | 37,114 | 銀行 |
| FORTESCUE METALS GROUP LTD | | 1,870 | 2,010 | 1,662 | 121,196 | 金属・鉱業 |
| TELSTRA CORP LTD | | 4,870 | 5,900 | 2,118 | 154,430 | 各種電気通信サービス |
| BENDIGO AND ADELAIDE BANK LTD | | 540 | 670 | 729 | 53,197 | 銀行 |
| COCA-COLA AMATIL LTD | | 600 | 770 | 847 | 61,754 | 飲料 |
| ASX LTD | | 240 | 286 | 2,417 | 176,285 | 資本市場 |
| BHP GROUP LIMITED | | 3,947 | 4,280 | 15,437 | 1,125,581 | 金属・鉱業 |
| CALTEX AUSTRALIA LIMITED | | 333 | 333 | 806 | 58,803 | 石油・ガス・消耗燃料 |
| HARVEY NORMAN HOLDINGS LTD | | 530 | 971 | 429 | 31,297 | 複合小売り |
| COMPUTERSHARE LTD | | 560 | 760 | 1,161 | 84,668 | 情報技術サービス |

| 銘柄 | | 期首(前期末) | 当 期 末 | | 業 種 等 | |
|--------------------------------|---------------|---------|---------|-------------|------------|-------------------------|
| | | 株 数 | 株 数 | 評 価 額 | | |
| | | | | 外貨建金額 | | 邦貨換算金額 |
| (オーストラリア) | | 百株 | 百株 | 千豪ドル | 千円 | |
| CSL LIMITED | | 556 | 658 | 15,768 | 1,149,715 | バイオテクノロジー |
| REA GROUP LTD | | 69 | 69 | 733 | 53,502 | インタラクティブ・メディアおよびサービス |
| TRANSURBAN GROUP | | 2,670 | 3,880 | 5,839 | 425,750 | 運送インフラ |
| TRANSURBAN GROUP-RTS | | 468 | — | — | — | 運送インフラ |
| COCHLEAR LTD | | 73 | 81 | 1,724 | 125,708 | ヘルスケア機器・用品 |
| ORIGIN ENERGY LTD | | 2,190 | 2,650 | 1,979 | 144,328 | 石油・ガス・消耗燃料 |
| COMMONWEALTH BANK OF AUSTRALIA | | 2,152 | 2,567 | 20,343 | 1,483,242 | 銀行 |
| BORAL LTD | | 1,530 | 1,530 | 668 | 48,748 | 建設資材 |
| RIO TINTO LTD | | 498 | 532 | 4,789 | 349,209 | 金属・鉱業 |
| APA GROUP | | 1,440 | 1,780 | 1,927 | 140,551 | ガス |
| ARISTOCRAT LEISURE LTD | | 703 | 820 | 2,426 | 176,907 | ホテル・レストラン・レジャー |
| INSURANCE AUSTRALIA GROUP LTD | | 2,940 | 3,350 | 2,720 | 198,329 | 保険 |
| TPG TELECOM LTD | | 520 | 520 | 333 | 24,302 | 各種電気通信サービス |
| FLIGHT CENTRE TRAVEL GROUP LTD | | 73 | 73 | 353 | 25,803 | ホテル・レストラン・レジャー |
| ORICA LTD | | 500 | 590 | 1,279 | 93,260 | 化学 |
| BLUESCOPE STEEL LTD | | 670 | 680 | 869 | 63,411 | 金属・鉱業 |
| WORLEYPARSONS LTD | | — | 470 | 587 | 42,834 | エネルギー設備・サービス |
| SUNCORP GROUP LTD | | 1,590 | 1,810 | 2,476 | 180,530 | 保険 |
| NATIONAL AUSTRALIA BANK | | 3,320 | 4,050 | 11,141 | 812,330 | 銀行 |
| NEWCREST MINING | | 960 | 1,100 | 4,144 | 302,197 | 金属・鉱業 |
| OIL SEARCH LTD | | 1,620 | 2,040 | 1,438 | 104,859 | 石油・ガス・消耗燃料 |
| INCITEC PIVOT LTD | | 1,960 | 2,330 | 740 | 54,021 | 化学 |
| AMP LIMITED | | 3,440 | 5,300 | 879 | 64,146 | 各種金融サービス |
| QBE INSURANCE | | 1,660 | 1,950 | 2,412 | 175,869 | 保険 |
| CHALLENGER LIMITED | | 660 | 800 | 533 | 38,904 | 各種金融サービス |
| SANTOS LTD. | | 2,120 | 2,610 | 1,902 | 138,725 | 石油・ガス・消耗燃料 |
| SONIC HEALTHCARE LTD | | 490 | 620 | 1,805 | 131,634 | ヘルスケア・プロバイダー/ヘルスケア・サービス |
| WASHINGTON H. SOUL PATTINSON | | — | 170 | 354 | 25,842 | 石油・ガス・消耗燃料 |
| TABCORP HOLDINGS | | 2,470 | 2,870 | 1,354 | 98,766 | ホテル・レストラン・レジャー |
| WESFARMERS LIMITED | | 1,387 | 1,640 | 6,430 | 468,843 | 複合小売り |
| ALUMINA LTD | | 2,900 | 3,500 | 766 | 55,885 | 金属・鉱業 |
| WOODSIDE PETROLEUM | | 1,166 | 1,340 | 4,242 | 309,316 | 石油・ガス・消耗燃料 |
| WOOLWORTHS GROUP LTD | | 1,620 | 1,800 | 6,759 | 492,798 | 食品・生活必需品小売り |
| MAGELLAN FINANCIAL GROUP LTD | | — | 192 | 1,015 | 74,039 | 資本市場 |
| SEEK LTD | | 400 | 480 | 1,003 | 73,143 | 専門サービス |
| DOMINO S PIZZA ENTERPRISES L | | 85 | — | — | — | ホテル・レストラン・レジャー |
| BRAMBLES LTD | | 1,890 | 2,350 | 2,660 | 193,955 | 商業サービス・用品 |
| MACQUARIE GROUP LIMITED | | 402 | 468 | 5,862 | 427,410 | 資本市場 |
| CROWN RESORTS LTD | | 430 | 550 | 665 | 48,521 | ホテル・レストラン・レジャー |
| JAMES HARDIE INDUSTRIES PLC | | 520 | 670 | 1,528 | 111,475 | 建設資材 |
| TREASURY WINE ESTATES LTD | | 890 | 1,000 | 1,886 | 137,508 | 飲料 |
| SYDNEY AIRPORT | | 1,440 | 1,680 | 1,412 | 103,013 | 運送インフラ |
| AURIZON HOLDINGS LTD | | 2,390 | 2,730 | 1,632 | 119,028 | 陸運・鉄道 |
| HEALTHSCOPE LTD | | 2,300 | — | — | — | ヘルスケア・プロバイダー/ヘルスケア・サービス |
| AUSNET SERVICES | | 2,300 | 2,300 | 409 | 29,849 | 電力 |
| MEDIBANK PRIVATE LTD | | 3,500 | 4,000 | 1,376 | 100,324 | 保険 |
| AGL ENERGY LTD | | 790 | 940 | 1,787 | 130,354 | 総合公益事業 |
| SOUTH32 LTD | | 6,140 | 7,000 | 1,897 | 138,310 | 金属・鉱業 |
| CIMIC GROUP LTD | | 117 | 117 | 353 | 25,744 | 建設・土木 |
| COLES GROUP LTD | | — | 1,630 | 2,389 | 174,224 | 食品・生活必需品小売り |
| 小 計 | 株 数 | 91,349 | 106,102 | 188,216 | 13,722,881 | |
| | 銘 柄 数 < 比 率 > | 60 | 60 | — | < 2.3% > | |
| (ニュージーランド) | | | | 千ニュージーランドドル | | |
| RYMAN HEALTHCARE LTD | | 450 | 580 | 781 | 53,305 | ヘルスケア・プロバイダー/ヘルスケア・サービス |

| 銘柄 | 株数 | 株数 | 期末 | | 業種等 |
|--|-------|-------|-------------|-------------|--------------------|
| | | | 評価額 | 評価額 | |
| 銘柄 | 株数 | 株数 | 外貨建金額 | 邦貨換算金額 | 業種等 |
| (ニュージーランド) | 百株 | 百株 | 千ニュージーランドドル | 千円 | |
| A2 MILK CO LTD | 930 | 1,060 | 1,600 | 109,208 | 食品 |
| FISHER & PAYKEL HEALTHCARE CORPORATION L | 740 | 860 | 1,479 | 100,925 | ヘルスケア機器・用品 |
| FLETCHER BUILDING LTD | 1,126 | 1,126 | 520 | 35,502 | 建設資材 |
| SPARK NEW ZEALAND LTD | 2,290 | 2,600 | 1,188 | 81,070 | 各種電気通信サービス |
| AUCKLAND INTL AIRPORT LTD | 1,080 | 1,300 | 1,227 | 83,731 | 運送インフラ |
| MERIDIAN ENERGY LTD | 1,590 | 2,010 | 1,113 | 75,976 | 独立系発電事業者・エネルギー販売業者 |
| 小計 | 株数・金額 | 株数・金額 | 7,910 | 539,722 | |
| 銘柄数＜比率＞ | 7 | 7 | — | <0.1%> | |
| (イスラエル) | | | 千新シェケル | | |
| BANK HAPOLIM BM | 1,250 | 1,670 | 4,473 | 136,007 | 銀行 |
| BANK LEUMI LE-ISRAEL | 1,780 | 2,210 | 5,348 | 162,585 | 銀行 |
| BEZEQ THE ISRAELI TELECOM CP | 2,800 | — | — | — | 各種電気通信サービス |
| ELBIT SYSTEMS LTD | 28 | 36 | 2,048 | 62,271 | 航空宇宙・防衛 |
| FRUTAROM | 48 | — | — | — | 化学 |
| ISRAEL DISCOUNT BANK-A | — | 1,720 | 2,471 | 75,137 | 銀行 |
| ISRAEL CHEMICALS LIMITED | 910 | 910 | 1,465 | 44,539 | 化学 |
| NICE LTD | 78 | 86 | 4,626 | 140,654 | ソフトウェア |
| MIZRAHI TEFAHOT BANK LTD | 170 | 230 | 1,891 | 57,509 | 銀行 |
| AZRIELI GROUP | 41 | 65 | 1,673 | 50,882 | 不動産管理・開発 |
| 小計 | 株数・金額 | 株数・金額 | 23,999 | 729,586 | |
| 銘柄数＜比率＞ | 9 | 8 | — | <0.1%> | |
| 合計 | 株数・金額 | 株数・金額 | — | 567,657,198 | |
| 銘柄数＜比率＞ | 1,257 | 1,263 | — | <96.0%> | |

* 邦貨換算金額は、期末の時価をわが国の対顧客電信売買相場の仲値により邦貨換算したものです。

* 邦貨換算金額欄の〈 〉内は、このファンドが組み入れているマザーファンドの純資産総額に対する各国別株式評価額の比率。

* 株数・評価額の単位未満は切り捨て。ただし、単位未満の場合は小数で記載。

* 銘柄コード等の変更があった銘柄は、別銘柄として掲載しております。

外国投資信託証券

| 銘 柄 | 期首(前期末) | | 当 期 末 | | |
|--------------------------------------|---------------|-----------|-----------|-----------|------------|
| | 口 数 | 口 数 | 評 価 額 | | 比 率 |
| | | | 外貨建金額 | 邦貨換算金額 | |
| (アメリカ) | 口 | 口 | 千米ドル | 千円 | % |
| AGNC INVESTMENT CORP | 60,000 | 80,000 | 1,207 | 129,254 | 0.0 |
| ALEXANDRIA REAL ESTATE EQUIT | 12,400 | 15,800 | 2,404 | 257,460 | 0.0 |
| AMERICAN TOWER CORP | 53,800 | 64,100 | 15,111 | 1,617,996 | 0.3 |
| ANNALY CAPITAL MANAGEMENT | 144,000 | 214,000 | 1,791 | 191,781 | 0.0 |
| AVALONBAY COMMUNITIES INC | 17,000 | 20,200 | 4,337 | 464,377 | 0.1 |
| BOSTON PROPERTIES | 18,700 | 22,200 | 2,877 | 308,100 | 0.1 |
| BROOKFIELD PROPERTY REIT INC CLASS A | 30,832 | — | — | — | — |
| CAMDEN PROPERTY TRUST | 11,800 | 14,500 | 1,587 | 170,000 | 0.0 |
| CROWN CASTLE INTL CORP | 51,300 | 60,400 | 8,883 | 951,105 | 0.2 |
| DIGITAL REALTY TRUST INC | 25,500 | 30,500 | 3,863 | 413,657 | 0.1 |
| DUKE REALTY CORP | 43,600 | 52,300 | 1,746 | 187,032 | 0.0 |
| EQUINIX INC | 9,860 | 12,110 | 6,672 | 714,436 | 0.1 |
| EQUITY LIFESTYLE PROPERTIES | — | 12,100 | 1,633 | 174,898 | 0.0 |
| EQUITY RESIDENTIAL | 45,300 | 53,600 | 4,609 | 493,492 | 0.1 |
| ESSEX PROPERTY TRUST INC | 8,120 | 9,560 | 3,104 | 332,379 | 0.1 |
| EXTRA SPACE STORAGE INC | 15,300 | 17,900 | 2,169 | 232,286 | 0.0 |
| FEDERAL REALTY INVS TRUST | 8,900 | 11,100 | 1,480 | 158,554 | 0.0 |
| HCP INC | 57,100 | 70,500 | 2,492 | 266,837 | 0.0 |
| HOST HOTELS & RESORTS INC | 88,000 | 109,000 | 1,822 | 195,132 | 0.0 |
| INVITATION HOMES INC | 39,400 | 64,800 | 1,853 | 198,500 | 0.0 |
| IRON MOUNTAIN INC | 31,300 | 43,100 | 1,426 | 152,700 | 0.0 |
| KIMCO REALTY CORP | 51,000 | 58,000 | 1,096 | 117,432 | 0.0 |
| LIBERTY PROPERTY TRUST | 16,900 | 22,400 | 1,166 | 124,907 | 0.0 |
| MACERICH CO /THE | 14,200 | 14,200 | 423 | 45,307 | 0.0 |
| MID-AMERICA APARTMENT COMM | 13,700 | 16,500 | 2,117 | 226,750 | 0.0 |
| NATIONAL RETAIL PROPERTIES INC | 19,800 | 24,400 | 1,347 | 144,288 | 0.0 |
| PROLOGIS INC | 77,300 | 91,700 | 7,756 | 830,531 | 0.1 |
| PUBLIC STORAGE | 19,000 | 22,400 | 5,785 | 619,402 | 0.1 |
| REALTY INCOME CORP | 34,600 | 45,900 | 3,442 | 368,588 | 0.1 |
| REGENCY CENTERS CORP | 19,200 | 23,900 | 1,591 | 170,376 | 0.0 |
| SBA COMMUNICATIONS CORP | 13,800 | 16,100 | 4,237 | 453,711 | 0.1 |
| SL GREEN REALTY CORP | 11,000 | 12,500 | 1,006 | 107,725 | 0.0 |
| SIMON PROPERTY GROUP INC | 38,000 | 45,000 | 6,752 | 723,011 | 0.1 |
| SUN COMMUNITIES INC | — | 13,300 | 1,972 | 211,169 | 0.0 |
| UDR INC | 33,900 | 40,000 | 1,934 | 207,073 | 0.0 |
| VENTAS INC | 42,800 | 51,900 | 3,872 | 414,658 | 0.1 |
| VEREIT INC | 125,000 | 142,000 | 1,371 | 146,870 | 0.0 |
| VORNADO REALTY TRUST | 20,500 | 24,200 | 1,498 | 160,440 | 0.0 |
| WP CAREY INC | — | 25,200 | 2,271 | 243,239 | 0.0 |
| WELLTOWER INC | 45,600 | 58,500 | 5,328 | 570,550 | 0.1 |
| WEYERHAEUSER CO | 92,000 | 107,000 | 2,845 | 304,628 | 0.1 |
| 小 計 | 口 数 ・ 金 額 | 1,460,512 | 1,832,870 | 128,893 | 13,800,651 |
| | 銘 柄 数 < 比 率 > | 38 | 40 | — | < 2.3% > |

| 銘 柄 | | 期首(前期末) | 当 期 末 | | | |
|------------------------------|--|-----------|-----------|-----------|---------|------------|
| | | 口 数 | 口 数 | 評 価 額 | | 比 率 |
| | | | | 外貨建金額 | 邦貨換算金額 | |
| (カナダ) | | 口 | 口 | 千カナダドル | 千円 | % |
| H&R REAL ESTATE INVSTMNT-UTS | | — | 20,000 | 451 | 36,543 | 0.0 |
| H&R REAL ESTATE INVSTMNT-UTS | | 20,000 | — | — | — | — |
| RIOCAN REAL ESTATE INVST TR | | 16,900 | 22,000 | 574 | 46,482 | 0.0 |
| SMARTCENTRES REAL ESTATE INV | | 6,900 | 11,000 | 351 | 28,421 | 0.0 |
| 小 計 | | 口 数 ・ 金 額 | 43,800 | 53,000 | 1,377 | 111,447 |
| 銘 柄 数 < 比 率 > | | 3 | 3 | — | <0.0%> | |
| (イギリス) | | | | 千英ポンド | | |
| BRITISH LAND | | 114,000 | 128,000 | 667 | 88,116 | 0.0 |
| HAMMERSON PLC | | 89,000 | — | — | — | — |
| SEGRO PLC | | 118,000 | 162,000 | 1,273 | 168,074 | 0.0 |
| LAND SECURITIES GROUP PLC | | 89,000 | 99,000 | 756 | 99,838 | 0.0 |
| 小 計 | | 口 数 ・ 金 額 | 410,000 | 389,000 | 2,698 | 356,029 |
| 銘 柄 数 < 比 率 > | | 4 | 3 | — | <0.1%> | |
| (ユーロ…フランス) | | | | 千ユーロ | | |
| ICADE | | 3,700 | 5,100 | 413 | 48,860 | 0.0 |
| KLEPIERRE | | 24,900 | 28,000 | 780 | 92,162 | 0.0 |
| GECINA SA | | 5,600 | 6,400 | 903 | 106,612 | 0.0 |
| COVIVIO | | 5,000 | 6,600 | 634 | 74,880 | 0.0 |
| UNIBAIL-RODAMCO-WESTFIELD | | 17,000 | 20,100 | 2,412 | 284,760 | 0.0 |
| ユ ー ロ 計 | | 口 数 ・ 金 額 | 56,200 | 66,200 | 5,143 | 607,277 |
| 銘 柄 数 < 比 率 > | | 5 | 5 | — | <0.1%> | |
| (香港) | | | | 千香港ドル | | |
| LINK REIT | | 264,000 | 302,000 | 26,998 | 368,803 | 0.1 |
| HK ELECTRIC INVESTMENTS -SS | | 370,000 | 370,000 | 2,782 | 38,007 | 0.0 |
| 小 計 | | 口 数 ・ 金 額 | 634,000 | 672,000 | 29,781 | 406,811 |
| 銘 柄 数 < 比 率 > | | 2 | 2 | — | <0.1%> | |
| (シンガポール) | | | | 千シンガポールドル | | |
| CAPITALAND MALL TRUST | | 310,000 | 390,000 | 1,053 | 81,428 | 0.0 |
| ASCENDAS REAL ESTATE INV TRT | | 282,000 | 380,000 | 1,219 | 94,327 | 0.0 |
| CAPITALAND COMMERCIAL TRUST | | 299,972 | 369,972 | 810 | 62,655 | 0.0 |
| SUNTEC REIT | | 300,000 | 300,000 | 582 | 45,006 | 0.0 |
| 小 計 | | 口 数 ・ 金 額 | 1,191,972 | 1,439,972 | 3,665 | 283,417 |
| 銘 柄 数 < 比 率 > | | 4 | 4 | — | <0.0%> | |
| (オーストラリア) | | | | 千豪ドル | | |
| MIRVAC GROUP | | 430,000 | 570,000 | 1,789 | 130,494 | 0.0 |
| GPT GROUP | | 229,000 | 285,000 | 1,798 | 131,117 | 0.0 |
| LENDLEASE GROUP | | 69,000 | 77,000 | 1,316 | 96,000 | 0.0 |
| STOCKLAND TRUST GROUP | | 307,000 | 348,000 | 1,548 | 112,908 | 0.0 |
| DEXUS | | 126,000 | 155,000 | 2,004 | 146,122 | 0.0 |
| GOODMAN GROUP | | 199,000 | 241,000 | 3,374 | 245,998 | 0.0 |
| SCENTRE GROUP | | 642,000 | 769,000 | 3,060 | 223,149 | 0.0 |
| VICINITY CENTRES | | 420,000 | 470,000 | 1,212 | 88,410 | 0.0 |
| 小 計 | | 口 数 ・ 金 額 | 2,422,000 | 2,915,000 | 16,104 | 1,174,202 |
| 銘 柄 数 < 比 率 > | | 8 | 8 | — | <0.2%> | |
| 合 計 | | 口 数 ・ 金 額 | 6,218,484 | 7,368,042 | — | 16,739,837 |
| 銘 柄 数 < 比 率 > | | 64 | 65 | — | <2.8%> | |

* 邦貨換算金額は、期末の時価をわが国の対顧客電信売買相場の仲値により邦貨換算したものです。

* 比率は、このファンドが組み入れているマザーファンドの純資産総額に対する評価額の比率。

* 金額の単位未満は切り捨て。

* 銘柄コード等の変更があった銘柄は、別銘柄として掲載しております。

先物取引の銘柄別期末残高

| 銘 柄 別 | | | 当 期 | | 末 |
|--------|--------|----------|-------|-------|-----|
| | | | 買 建 額 | 売 建 額 | 額 |
| 外 国 | 株式先物取引 | CAN60 | 百万円 | | 百万円 |
| | | | 256 | | — |
| | | EUR050 | 768 | | — |
| | | FT100 | 393 | | — |
| | | SPI200 | 168 | | — |
| | | SPEMINI | 4,645 | | — |
| | | SWISSMKT | 238 | | — |

* 単位未満は切り捨て。
* 邦貨換算金額は、期末の時価をわが国の対顧客電信売買相場の仲値により邦貨換算したものです。

＜新興国株式マザーファンド＞

下記は、新興国株式マザーファンド全体(32,708,548千口)の内容です。

外国株式

| 銘柄 | | 期首(前期末) | 当 期 末 | | 業 種 等 | |
|------------------------------------|----------------------------|---------|--------|---------|-----------|----------------------|
| | | 株 数 | 株 数 | 評 価 額 | | |
| | | | | 外貨建金額 | | 邦貨換算金額 |
| (カタル) | | 百株 | 百株 | 千カタルリヤル | 千円 | |
| QATAR INSURANCE CO | | 100 | 1,000 | 306 | 8,966 | 保険 |
| QATAR NATIONAL BANK | | 250 | 3,016 | 5,811 | 170,286 | 銀行 |
| COMMERCIAL BANK OF QATAR | | 117 | 1,179 | 517 | 15,165 | 銀行 |
| OOREDOO QSC | | 43 | 431 | 307 | 9,003 | 各種電気通信サービス |
| DOHA BANK LTD | | 67 | — | — | — | 銀行 |
| QATAR FUEL CO | | — | 347 | 761 | 22,316 | 石油・ガス・消耗燃料 |
| QATAR ELECTRICITY & WATER CO | | 25 | 344 | 509 | 14,917 | 総合公益事業 |
| INDUSTRIES QATAR | | 89 | 1,117 | 1,211 | 35,509 | コングロマリット |
| QATAR ISLAMIC BANK | | 65 | 804 | 1,308 | 38,351 | 銀行 |
| MASRAF AL RAYAN | | 211 | 2,116 | 746 | 21,885 | 銀行 |
| BARWA REAL ESTATE CO | | 49 | 1,130 | 380 | 11,157 | 不動産管理・開発 |
| EZDAN HOLDING GROUP | | 441 | — | — | — | 不動産管理・開発 |
| MESAIEED PETROCHEMICAL HOLDING | | — | 3,050 | 854 | 25,022 | 化学 |
| 小 計 | 株 数 ・ 金 額 銘 柄 数 < 比 率 > | 1,462 | 14,534 | 12,716 | 372,583 | |
| | | 11 | 11 | — | <1.0%> | |
| (アメリカ) | | | | 千米ドル | | |
| ALIBABA GROUP HOLDING-SP ADR | | 657 | 930 | 16,652 | 1,782,946 | インターネット販売・通信販売 |
| AUTOHOME INC-ADR | | 32 | 38 | 353 | 37,807 | インタラクティブ・メディアおよびサービス |
| BAIDU INC - SPON ADR | | 156 | 179 | 1,864 | 199,662 | インタラクティブ・メディアおよびサービス |
| BANCO DE CHILE-ADR | | 23 | 143 | 411 | 44,049 | 銀行 |
| BANCO MACRO SA-ADR | | — | 27 | 68 | 7,373 | 銀行 |
| BANCO SANTANDER CHILE-ADR | | 95 | 119 | 337 | 36,172 | 銀行 |
| BANCOLOMBIA S. A. -SPONS ADR | | 64 | 73 | 362 | 38,785 | 銀行 |
| BAOZUN INC-SPN ADR | | 23 | 23 | 108 | 11,621 | インターネット販売・通信販売 |
| BBVA ARGENTINA SA-ADR | | — | 43 | 18 | 2,002 | 銀行 |
| CIA CERVECERIAS UNIDAS-ADR | | 40 | 40 | 93 | 10,008 | 飲料 |
| CIA DE MINAS BUENAVENTUR-ADR | | 111 | 129 | 194 | 20,842 | 金属・鉱業 |
| CTRIIP.COM INTERNATIONAL -ADR | | 239 | 263 | 898 | 96,169 | インターネット販売・通信販売 |
| ECOPETROL SA-SPONSORED ADR | | 146 | 182 | 301 | 32,231 | 石油・ガス・消耗燃料 |
| ENEL AMERICAS S. A-ADR | | 317 | 484 | 403 | 43,219 | 電力 |
| ENEL CHILE SA-ADR | | 309 | 437 | 186 | 19,979 | 電力 |
| FANG HOLDINGS LTD-ADR | | 114 | — | — | — | インタラクティブ・メディアおよびサービス |
| 58.COM INC-ADR | | 50 | 57 | 312 | 33,437 | インタラクティブ・メディアおよびサービス |
| 51JOB INC-ADR | | 13 | 13 | 92 | 9,903 | 専門サービス |
| GDS HOLDINGS LTD-ADR | | 32 | 32 | 133 | 14,263 | 情報技術サービス |
| GRUPO FINANCIERO GALICIA-ADR | | — | 74 | 85 | 9,108 | 銀行 |
| HUAZHU GROUP LTD-SPON ADR | | 71 | 88 | 305 | 32,760 | ホテル・レストラン・レジャー |
| HUTCHISON CHINA MEDITECH LTD - ADR | | — | 38 | 83 | 8,946 | 医薬品 |
| ITAU CORPBANCA-ADR | | 54 | 54 | 61 | 6,608 | 銀行 |
| IQIYI INC-ADR | | — | 91 | 162 | 17,362 | 娯楽 |
| JD.COM INC-ADR | | 414 | 477 | 1,471 | 157,507 | インターネット販売・通信販売 |
| STATE BANK OF INDIA-GDR | | 97 | 110 | 423 | 45,336 | 銀行 |
| PJSC GAZPROM-ADR | | 2,992 | 3,525 | 2,492 | 266,837 | 石油・ガス・消耗燃料 |
| LATAM AIRLINES GROUP-SP ADR | | 158 | 203 | 174 | 18,648 | 旅客航空輸送業 |
| TRANSNEFT PJSC | | 0.21 | 0.21 | 49 | 5,268 | 石油・ガス・消耗燃料 |
| INNER MONGOLIA YITAI COAL-B | | 577 | 577 | 53 | 5,708 | 石油・ガス・消耗燃料 |
| MOBILE TELESYSTEMS PJSC-ADR | | 286 | 286 | 236 | 25,307 | 無線通信サービス |
| MOMO INC-SPON ADR | | 88 | 88 | 321 | 34,390 | インタラクティブ・メディアおよびサービス |

| 銘柄 | | 株数 | 期首(前期末) | 当 期 末 | | 業 種 等 |
|--|------------------|--------------|--------------|-------------|----------------------|----------------------|
| | | | 株数 | 評 価 額 | | |
| | | | | 外貨建金額 | 邦貨換算金額 | |
| (アメリカ) | | 百株 | 百株 | 千米ドル | 千円 | |
| NIO INC ADR | | — | 520 | 153 | 16,424 | 自動車 |
| NETEASE INC-ADR | | 44 | 47 | 1,276 | 136,695 | 娯楽 |
| NEW ORIENTAL EDUCATION-SP ADR | | 83 | 92 | 1,040 | 111,445 | 各種消費者サービス |
| NOAH HLDS LTD ADR | | 15 | 15 | 44 | 4,769 | 資本市場 |
| SHANGHAI LUJIAZUI FIN&TRAD-B | | 408 | 876 | 100 | 10,763 | 不動産管理・開発 |
| PAMPA ENERGIA SA-SPON ADR | | — | 38 | 58 | 6,233 | 電力 |
| PINDUODUO INC ADR | | — | 135 | 470 | 50,402 | インターネット販売・通信販売 |
| QUIMICA Y MINERA CHIL-SP ADR | | 74 | 74 | 183 | 19,594 | 化学 |
| SOUTHERN COPPER CORP | | 47 | 64 | 213 | 22,903 | 金属・鉱業 |
| TAL EDUCATION GROUP-ADR | | 210 | 261 | 931 | 99,764 | 各種消費者サービス |
| TELECOM ARGENTINA SA-SP ADR | | — | 53 | 51 | 5,493 | 各種電気通信サービス |
| TENCENT MUSIC ENTERTAINM-ADR | | — | 74 | 96 | 10,331 | 娯楽 |
| TRANSPORTADOR GAS SUR-SP B ADR | | — | 47 | 39 | 4,186 | 石油・ガス・消耗燃料 |
| VIPSHOP HOLDINGS LTD - ADS | | 266 | 266 | 227 | 24,379 | インターネット販売・通信販売 |
| WEIBO CORP-SPON ADR | | 34 | 34 | 157 | 16,836 | インタラクティブ・メディアおよびサービス |
| YPF S. A. -SPONSORED ADR | | — | 106 | 98 | 10,498 | 石油・ガス・消耗燃料 |
| YY INC-ADR | | 30 | 42 | 243 | 26,119 | インタラクティブ・メディアおよびサービス |
| YUM CHINA HOLDINGS INC | | 209 | 231 | 1,067 | 114,340 | ホテル・レストラン・レジャー |
| ZTO EXPRESS CAYMAN INC | | — | 224 | 470 | 50,413 | 航空貨物・物流サービス |
| SURGUTNEFTEGAZ-SP ADR | | 833 | 992 | 498 | 53,372 | 石油・ガス・消耗燃料 |
| X 5 RETAIL GROUP NV-REGS GDR | | 66 | 85 | 295 | 31,607 | 食品・生活必需品小売り |
| NOVATEK PJSC-SPONS GDR REG S | | 51 | 57 | 1,158 | 123,987 | 石油・ガス・消耗燃料 |
| NOVOLIPET STEEL - GDR REG S | | 73 | 73 | 161 | 17,312 | 金属・鉱業 |
| ROSNEFT OJSC - GDR | | 651 | 728 | 460 | 49,262 | 石油・ガス・消耗燃料 |
| PJSC ALROSA | | 1,400 | 1,760 | 202 | 21,638 | 金属・鉱業 |
| SEVERSTAL-GDR REG S | | 113 | 158 | 238 | 25,494 | 金属・鉱業 |
| MAGNITOGORS-SPON GDR REGS | | 107 | 107 | 86 | 9,256 | 金属・鉱業 |
| VTB BANK OJSC-GDR-REG S/WI | | 878 | 878 | 111 | 11,904 | 銀行 |
| DP WORLD PLC | | 84 | 110 | 155 | 16,630 | 運送インフラ |
| PJSC RUSHYDRO | | 46,910 | — | — | — | 電力 |
| MAGNIT PJSC-SPON GDR REGS | | 205 | 257 | 332 | 35,593 | 食品・生活必需品小売り |
| INTER RAO UES PJSC | | 16,690 | 27,400 | 181 | 19,418 | 電力 |
| PJSC SBERBANK OF RUSSIA | | 6,063 | 6,863 | 2,393 | 256,296 | 銀行 |
| PJSC PHOSAGRO-GDR REG S | | 70 | 70 | 90 | 9,667 | 化学 |
| MOSCOW EXCHANGE MICEX-RTS PJSC | | 851 | 851 | 122 | 13,133 | 資本市場 |
| PJSC MMC NORILSK NICKEL-ADR | | 375 | 408 | 1,011 | 108,294 | 金属・鉱業 |
| POLYUS PJSC-REG S-GDR | | 27 | 39 | 221 | 23,680 | 金属・鉱業 |
| TATNEFT-SPONSORED ADR | | 147 | 162 | 1,095 | 117,340 | 石油・ガス・消耗燃料 |
| LUKOIL PJSC-SPON ADR | | 243 | 260 | 2,166 | 231,935 | 石油・ガス・消耗燃料 |
| CREDICORP LTD | | 38 | 43 | 920 | 98,558 | 銀行 |
| SINA CORP | | 34 | 41 | 175 | 18,835 | インタラクティブ・メディアおよびサービス |
| GLOBANT SA | | — | 24 | 234 | 25,108 | ソフトウェア |
| 小計 | 株数・金額 銘柄数<比率> | 84,498 60 | 53,404 72 | 47,951 — | 5,134,195 <13.4%> | |
| (イギリス) | | | | 千英ポンド | | |
| POLYMETAL INTERNATIONAL PLC | | — | 158 | 183 | 24,221 | 金属・鉱業 |
| 小計 | 株数・金額 銘柄数<比率> | — — | 158 1 | 183 — | 24,221 <0.1%> | |
| (トルコ) | | | | 千トルコリラ | | |
| AKBANK T. A. S | | 1,195 | 2,050 | 1,494 | 28,110 | 銀行 |
| ANADOLU EFES BIRACTLIK VE MALT SANAYII | | 127 | 127 | 302 | 5,689 | 飲料 |
| ARCELIK A. S | | 145 | 145 | 251 | 4,732 | 家庭用耐久財 |
| ASELSAN ELEKTRONIK SANAYI | | 207 | 207 | 396 | 7,459 | 航空宇宙・防衛 |
| EREGLI DEMIR VE CELIK FABRIK | | 782 | 782 | 519 | 9,773 | 金属・鉱業 |

| 銘柄 | 株数 | 当期末 | 期末 | 業種等 |
|---------------------------------|-------|-------|---------|---------|
| | | | | |
| (トルコ) | 百株 | 百株 | 千円 | |
| FORD OTOMOTIVE SANAYI AS | 33 | 33 | 3,696 | 自動車 |
| KOC HLDGS | 405 | 530 | 974 | 18,323 |
| PETKIM PETROKIMYA HOLDING AS | 413 | — | — | 化学 |
| TURK SISE VE CAM FABRIKALARI AS | 423 | 423 | 189 | 3,560 |
| TOFAS TURK OTOMOBIL FABRIKA | 59 | — | — | 自動車 |
| TURK HAVA YOLLARI AO | 321 | 321 | 382 | 7,198 |
| TURKCELL ILETISIM HIZMET AS | 597 | 770 | 1,020 | 19,190 |
| TURKIYE GARANTI BANKASI | 1,421 | 1,421 | 1,337 | 25,162 |
| TURKIYE IS BANKASI AS-C | 918 | 918 | 550 | 10,360 |
| TUPRAS-TURKIYE PETROL RAFINE | 67 | 83 | 1,095 | 20,608 |
| ULKER BISKUVI SANAYI AS | 89 | — | — | 食品 |
| YAPI VE KREDI BANKASI A. S. | 847 | — | — | 銀行 |
| HACI OMER SABANCI HOLDING | 478 | 478 | 426 | 8,015 |
| COCA-COLA ICECEK AS | 45 | — | — | 飲料 |
| BIM BIRLESIK MAGAZALAR AS | 126 | 316 | 1,498 | 28,186 |
| TURKIYE VAKIFLAR BANKASI T-D | 417 | — | — | 銀行 |
| TAV HAVALIMANLARI HOLDING AS | 96 | 96 | 225 | 4,240 |
| TURKIYE HALK BANKASI | 328 | — | — | 銀行 |
| 小計 | 株数・金額 | 9,549 | 8,705 | 10,861 |
| 銘柄数<比率> | 23 | 16 | — | <0.5%> |
| (ユーロ…ギリシャ) | | | 千ユーロ | |
| HELLENIC TELECOM | 130 | 167 | 207 | 24,526 |
| MOTOR OIL (HELLAS) SA | 38 | 38 | 81 | 9,564 |
| OPAP SA | 131 | 131 | 129 | 15,260 |
| JUMBO SA | 67 | 67 | 113 | 13,368 |
| TITAN CEMENT CO | 25 | — | — | 建設資材 |
| FF GROUP | 20 | 20 | 3 | 460 |
| NATIONAL BANK OF GREECE | 297 | 330 | 88 | 10,441 |
| TITANCEMENT INTERNATIONAL | — | 25 | 47 | 5,588 |
| EUROBANK ERGASIAS SA | 1,069 | 1,620 | 131 | 15,491 |
| ALPHA BANK A. E. | 764 | 1,040 | 171 | 20,246 |
| PIRAEUS BANK S. A. | 130 | — | — | 銀行 |
| ユーロ小計 | 株数・金額 | 2,676 | 3,440 | 973 |
| 銘柄数<比率> | 10 | 9 | — | <0.3%> |
| (チェコ) | | | 千チェココルナ | |
| KOMERCNI BANKA AS | 40 | 50 | 4,226 | 19,316 |
| 02 CZECH REPUBLIC AS | 27 | — | — | — |
| CEZ AS | 95 | 120 | 6,222 | 28,434 |
| MONETA MONEY BANK AS | 273 | 273 | 2,088 | 9,544 |
| 小計 | 株数・金額 | 435 | 443 | 12,537 |
| 銘柄数<比率> | 4 | 3 | — | <0.1%> |
| (ハンガリー) | | | 千フォリント | |
| OTP BANK NYRT | 119 | 154 | 193,270 | 69,190 |
| RICHTER GEDEON NYRT | 84 | 84 | 42,011 | 15,040 |
| MOL HUNGARIAN OIL AND GAS PLC | 205 | 250 | 72,350 | 25,901 |
| 小計 | 株数・金額 | 409 | 488 | 307,631 |
| 銘柄数<比率> | 3 | 3 | — | <0.3%> |
| (ポーランド) | | | 千ズロチ | |
| BANK MILLENNIUM SA | 358 | 358 | 233 | 6,366 |
| MBANK | 9 | 9 | 286 | 7,787 |
| BANK HANDLOWY W WARSZAWIE SA | 20 | — | — | — |
| KGHM POLSKA MIEDZ S. A. | 76 | 99 | 774 | 21,081 |
| BANK PEKAO SA | 105 | 105 | 1,051 | 28,602 |
| ORANGE POLSKA SA | 391 | 391 | 234 | 6,380 |

| 銘柄 | | 期首(前期末) | | 当 期 末 | | 業 種 等 |
|---|--------------|---------|--------|--------|---------|--------------------|
| | | 株 数 | 株 数 | 評 価 額 | | |
| | | | | 外貨建金額 | 邦貨換算金額 | |
| (ポーランド) | | 百株 | 百株 | 千ズロチ | 千円 | |
| POLSKI KONCERN NAFTOWY S.A. | | 170 | 188 | 1,643 | 44,709 | 石油・ガス・消耗燃料 |
| LPP SA | | 0.7 | 0.94 | 686 | 18,671 | 繊維・アパレル・贅沢品 |
| SANTANDER BANK POLSKA SA | | 20 | 27 | 816 | 22,214 | 銀行 |
| CD PROJEKT RED SA | | 40 | 40 | 1,027 | 27,965 | 娯楽 |
| PKO BANK POLSKI SA | | 516 | 562 | 2,192 | 59,654 | 銀行 |
| CCC SA | | 15 | 15 | 201 | 5,480 | 繊維・アパレル・贅沢品 |
| GRUPA LOTOS SA | | 47 | 68 | 580 | 15,797 | 石油・ガス・消耗燃料 |
| POLSKIE GORNICTWO NAFTOWE I | | 977 | 977 | 451 | 12,290 | 石油・ガス・消耗燃料 |
| CYFROWY POLSAT SA | | 116 | 189 | 523 | 14,245 | メディア |
| GRUPA AZOTY SA | | 23 | — | — | — | 化学 |
| POLSKA GRUPA ENERGETYCZNA SA | | 517 | 517 | 404 | 10,998 | 電力 |
| POWSZECHNY ZAKLAD UBEZPIECZE | | 330 | 375 | 1,377 | 37,488 | 保険 |
| JASTRZEBSKA SPOLKA WEGLOWA S | | 25 | 25 | 72 | 1,980 | 金属・鉱業 |
| ALIOR BANK SA | | 48 | 48 | 194 | 5,281 | 銀行 |
| DINO POLSKA SA | | 24 | 39 | 618 | 16,817 | 食品・生活必需品小売り |
| PLAY COMMUNICATIONS SA | | 56 | — | — | — | 無線通信サービス |
| 小 計 | 株 数 ・ 金 額 | 3,890 | 4,038 | 13,370 | 363,813 | |
| | 銘柄 数 < 比 率 > | 22 | 19 | — | <0.9%> | |
| (香港) | | | | 千香港ドル | | |
| JIANGXI COPPER COMPANY LTD-H | | 600 | 980 | 897 | 12,262 | 金属・鉱業 |
| JIANGSU EXPRESS CO LTD-H | | 680 | 680 | 708 | 9,678 | 運送インフラ |
| CHINA SOUTHERN AIRLINES H | | 1,060 | 1,060 | 497 | 6,790 | 旅客航空輸送業 |
| ANGANG STEEL CO LTD-H | | 580 | 754 | 217 | 2,976 | 金属・鉱業 |
| CHINA MOBILE LTD | | 3,485 | 4,015 | 26,519 | 362,250 | 無線通信サービス |
| ANHUI CONCH CEMENT CO.LTD-H | | 730 | 835 | 3,978 | 54,350 | 建設資材 |
| DATANG INTERNATIONAL POWER GEN-H | | 1,660 | 1,660 | 278 | 3,809 | 独立系発電事業者・エネルギー販売業者 |
| BEIJING ENTERPRISES HOLDINGS LTD | | 270 | 360 | 1,366 | 18,662 | ガス |
| HUANENG POWER INTL INC-H | | 2,380 | 2,380 | 1,018 | 13,914 | 独立系発電事業者・エネルギー販売業者 |
| YANZHOU COAL MINING-H | | 960 | 960 | 781 | 10,674 | 石油・ガス・消耗燃料 |
| HENGAN INTL GROUP CO LTD | | 410 | 445 | 2,380 | 32,521 | パーソナル用品 |
| HUADIAN POWER INTL CORP-H | | 880 | 880 | 272 | 3,726 | 独立系発電事業者・エネルギー販売業者 |
| CHONGQING CHANGAN AUTOMOBILE CO LTD-B | | 392 | — | — | — | 自動車 |
| CHINA EASTERN AIRLINES CO-H | | 760 | 760 | 301 | 4,121 | 旅客航空輸送業 |
| BRILLIANCE CHINA AUTOMOTIVE | | 1,600 | 2,180 | 1,837 | 25,103 | 自動車 |
| CSPC PHARMACEUTICAL GROUP LIMITED | | 2,640 | 3,060 | 4,993 | 68,216 | 医薬品 |
| CHINA OVERSEAS LAND & INVESTMENT | | 2,260 | 2,440 | 6,246 | 85,325 | 不動産管理・開発 |
| CHINA RESOURCES LAND LTD | | 1,564 | 1,764 | 5,902 | 80,622 | 不動産管理・開発 |
| CITIC LTD | | 3,310 | 3,620 | 3,529 | 48,212 | コングロマリット |
| CHINA TRAVEL INTL INV HK | | 1,180 | — | — | — | ホテル・レストラン・レジャー |
| BEIJING CAPITAL INTERNATIONAL AIRPORT-H | | 980 | 980 | 662 | 9,049 | 運送インフラ |
| LENOVO GROUP LTD | | 4,260 | 4,980 | 2,689 | 36,734 | コンピュータ・周辺機器 |
| PETROCHINA CO LTD-H | | 12,240 | 14,000 | 5,572 | 76,113 | 石油・ガス・消耗燃料 |
| SKYWORTH DIGITAL HLDGS LTD | | 1,000 | — | — | — | 家庭用耐久財 |
| CHINA UNICOM HONGKONG LTD | | 3,400 | 3,780 | 3,001 | 40,998 | 各種電気通信サービス |
| CHINA TAIPING INSURANCE HOLDING | | 888 | 1,034 | 1,924 | 26,289 | 保険 |
| CHINA PETROLEUM & CHEMICAL-H | | 14,649 | 17,209 | 8,139 | 111,190 | 石油・ガス・消耗燃料 |
| TONG REN TANG TECHNOLOGIES-H | | 310 | 310 | 257 | 3,518 | 医薬品 |
| TRAVELSKY TECHNOLOGY LTD-H | | 480 | 660 | 1,116 | 15,254 | 情報技術サービス |
| KINGDEE INTL SOFTWARE GROUP CO LTD | | 1,420 | 1,420 | 1,168 | 15,963 | ソフトウェア |
| ENN ENERGY HOLDINGS LTD | | 440 | 496 | 4,002 | 54,677 | ガス |
| KUNLUN ENERGY COMPANY LTD | | 1,860 | 1,860 | 1,300 | 17,759 | ガス |
| TOWNGAS CHINA COMPANY LTD | | 530 | 530 | 281 | 3,851 | ガス |
| COSCO SHIPPING PORTS LTD | | 1,020 | 1,020 | 665 | 9,084 | 運送インフラ |
| YUEXIU PROPERTY CO LTD | | 3,700 | 3,700 | 640 | 8,743 | 不動産管理・開発 |

| 銘 柄 | 株 数 | 期首(前期末) | 当 期 末 | | 業 種 等 |
|--|--------|---------|-------------|---------|--------------------|
| | | 株 数 | 評 価 額 | | |
| | | | 外貨建金額 | 邦貨換算金額 | |
| (香港) | 百株 | 百株 | 千香港ドル | 千円 | |
| CHINA MERCHANTS PORT HOLDING | 700 | 820 | 1,000 | 13,665 | 運送インフラ |
| ALUMINUM CORP OF CHINA LTD-H | 2,100 | 2,100 | 497 | 6,798 | 金属・鉱業 |
| CHINA EVERBRIGHT LTD | 480 | 480 | 444 | 6,071 | 資本市場 |
| CHINA GAS HOLDINGS LTD | 1,000 | 1,174 | 3,797 | 51,879 | ガス |
| KINGBOARD HOLDINGS LTD | 430 | 430 | 819 | 11,195 | 電子装置・機器・部品 |
| GEELY AUTOMOBILE HOLDINGS LT | 2,750 | 3,470 | 4,379 | 59,819 | 自動車 |
| SHENZHEN INVESTMENT LTD | 1,760 | 1,760 | 524 | 7,164 | 不動産管理・開発 |
| CHINA RESOURCES GAS GROUP LT | 520 | 560 | 2,133 | 29,144 | ガス |
| BYD CO LTD-H | 355 | 440 | 1,775 | 24,251 | 自動車 |
| CHINA TELECOM CORP LTD-H | 7,660 | 9,760 | 3,425 | 46,795 | 各種電気通信サービス |
| CHINA OILFIELD SERVICES LTD-H | 1,000 | 1,000 | 975 | 13,318 | エネルギー設備・サービス |
| SINOTRANS LIMITED-H | 1,110 | 1,110 | 278 | 3,805 | 航空貨物・物流サービス |
| MAANSHAN IRON & STEEL CO LTD - H | — | 1,340 | 395 | 5,399 | 金属・鉱業 |
| CHINA EVERBRIGHT INTL LTD | 2,110 | 2,810 | 1,761 | 24,067 | 商業サービス・用品 |
| CHINA EVERBRIGHT INTL LTD-RTS | 566 | — | — | — | 商業サービス・用品 |
| LEE & MAN PAPER MANUFACTURIN | 780 | 780 | 334 | 4,570 | 紙製品・林産品 |
| PICC PROPERTY & CASUALTY -H | 3,904 | 4,344 | 3,996 | 54,594 | 保険 |
| AVICHINA INDUSTRY&TECH-H | 1,120 | 2,020 | 844 | 11,533 | 航空宇宙・防衛 |
| CHINA RESOURCES POWER HOLDING | 1,080 | 1,500 | 1,533 | 20,940 | 独立系発電事業者・エネルギー販売業者 |
| GREAT WALL MOTOR COMPANY-H | 1,665 | 2,380 | 1,209 | 16,515 | 自動車 |
| CHINA LIFE INSURANCE CO-H | 4,200 | 4,860 | 9,165 | 125,207 | 保険 |
| ZIJIN MINING GROUP CO-H | 3,470 | 3,470 | 1,006 | 13,746 | 金属・鉱業 |
| MMG LTD | 1,320 | 1,320 | 246 | 3,371 | 金属・鉱業 |
| CHINA ORIENTAL GROUP COMPANY LIMITED | — | 860 | 258 | 3,536 | 金属・鉱業 |
| SHANDONG WEIGAO GP MEDICAL-H | 1,160 | 1,160 | 1,024 | 13,991 | ヘルスケア機器・用品 |
| WEICHAI POWER CO LTD-H | 1,178 | 1,178 | 1,439 | 19,663 | 機械 |
| COSCO SHIPPING ENERGY TRANSPORTATION-H | 660 | 660 | 285 | 3,894 | 海運業 |
| SINOPEC SHANGHAI PETROCHEM-H | 2,060 | 2,060 | 484 | 6,612 | 化学 |
| SHANGHAI INDUSTRIAL HOLDINGS | 300 | 300 | 465 | 6,360 | コングロマリット |
| TINGYI (CAYMAN ISLN)HLDG CO | 1,180 | 1,180 | 1,326 | 18,117 | 食品 |
| TSING TAO BREWERY CO-H | 200 | 240 | 1,233 | 16,850 | 飲料 |
| GUANGDONG INVESTMENT | 1,540 | 1,840 | 2,973 | 40,617 | 水道 |
| CHINA TRADITIONAL CHINESE MEDICINE | 1,240 | 1,240 | 483 | 6,605 | 医薬品 |
| CHINA RESOURCES BEER HOLDIN | 873 | 933 | 4,083 | 55,778 | 飲料 |
| ZHEJIANG EXPRESSWAY-H | 640 | 1,140 | 755 | 10,324 | 運送インフラ |
| CHINA COMMON RICH RENEWABLE ENERGY | — | 3,670 | 19 | 265 | 半導体・半導体製造装置 |
| CNOOC LTD | 10,000 | 11,880 | 14,065 | 192,140 | 石油・ガス・消耗燃料 |
| SINO BIOPHARMACEUTICAL | 3,810 | 4,730 | 5,581 | 76,241 | 医薬品 |
| COSCO SHIPPING DEVELOPMENT CO-H | 2,040 | — | — | — | 海運業 |
| CHINA MENGNIU DAIRY CO | 1,540 | 1,800 | 5,508 | 75,239 | 食品 |
| PING AN INSURANCE GROUP CO-H | 2,960 | 3,650 | 34,036 | 464,935 | 保険 |
| LI NING CO LTD | — | 1,400 | 3,262 | 44,558 | 繊維・アパレル・贅沢品 |
| BEIJING ENTERPRISES WATER GR | 3,170 | 4,190 | 1,793 | 24,496 | 水道 |
| GOME RETAIL HODINGS LTD | 5,233 | 5,233 | 366 | 5,004 | 専門小売り |
| CHINA POWER INTERNATIONAL DEVELOPMENT | 2,400 | 2,400 | 417 | 5,704 | 独立系発電事業者・エネルギー販売業者 |
| AIR CHINA LIMITED-H | 1,020 | 1,020 | 723 | 9,878 | 旅客航空輸送業 |
| ZTE CORP-H | 338 | 580 | 1,136 | 15,526 | 通信機器 |
| SHANGHAI ELECTRIC GRP CO L-H | 1,260 | 1,260 | 321 | 4,388 | 電気設備 |
| CHINA SHENHUA ENERGY CO - H | 2,030 | 2,310 | 3,714 | 50,739 | 石油・ガス・消耗燃料 |
| COSCO SHIPPING HOLDINGS CO LTD - H | 1,400 | 1,400 | 404 | 5,526 | 海運業 |
| BANK OF COMMUNICATIONS CO-H | 5,167 | 5,977 | 3,156 | 43,115 | 銀行 |
| CHINA STATE CONSTRUCTION INT | 1,012 | 1,532 | 1,118 | 15,281 | 建設・土木 |
| CHINA CONSTRUCTION BANK-H | 54,400 | 63,230 | 37,874 | 517,369 | 銀行 |
| SHENZHOU INTERNATIONAL GROUP | 440 | 501 | 5,511 | 75,280 | 繊維・アパレル・贅沢品 |

| 銘 | 柄 | 期首(前期末) | 当 | | 期 | 末 | 業 | 種 | 等 | | |
|--|---|---------|--------|--------|---|---------|---|-------------------------|---|--------|---|
| | | 株 | 数 | 株 | 数 | 評 | | | | 価 | 額 |
| | | | | | | 外貨建金額 | | | | 邦貨換算金額 | |
| (香港) | | 百株 | 百株 | 千香港ドル | | 千円 | | | | | |
| DONGFENG MOTOR GRP CO LTD-H | | 1,360 | 1,840 | 1,310 | | 17,895 | | 自動車 | | | |
| AGILE PROPERTY HOLDINGS LTD | | 940 | 940 | 914 | | 12,493 | | 不動産管理・開発 | | | |
| NINE DRAGONS PAPER HOLDINGS | | 1,010 | 1,010 | 654 | | 8,940 | | 紙製品・林産品 | | | |
| CHINA NATIONAL BUILDING MA-H | | 2,350 | 2,350 | 1,673 | | 22,855 | | 建設資材 | | | |
| BANK OF CHINA LTD-H | | 45,630 | 52,710 | 16,234 | | 221,765 | | 銀行 | | | |
| SHUI ON LAND LTD | | 1,970 | 1,970 | 321 | | 4,386 | | 不動産管理・開発 | | | |
| SHIMAO PROPERTY HOLDINGS LTD | | 720 | 720 | 1,663 | | 22,719 | | 不動産管理・開発 | | | |
| GREENTOWN CHINA HOLDINGS | | 470 | — | — | | — | | 不動産管理・開発 | | | |
| GUANGZHOU R&F PROPERTIES-H | | 504 | 800 | 1,032 | | 14,097 | | 不動産管理・開発 | | | |
| CHINA MERCHANTS BANK-H | | 2,266 | 2,616 | 10,035 | | 137,090 | | 銀行 | | | |
| IND & COMM BK OF CHINA-H | | 39,430 | 43,020 | 22,112 | | 302,053 | | 銀行 | | | |
| ZHAOJIN MINING INDUSTRY-H | | 570 | 570 | 576 | | 7,879 | | 金属・鉱業 | | | |
| KINGBOARD LAMINATES HOLDING | | 585 | 585 | 389 | | 5,322 | | 電子装置・機器・部品 | | | |
| CHINA COMMUNICATIONS SERVICES CORP LTD H | | 1,264 | 1,744 | 819 | | 11,196 | | 建設・土木 | | | |
| CHINA COMMUNICATIONS CONST-H | | 2,490 | 2,990 | 1,856 | | 25,363 | | 建設・土木 | | | |
| CHINA COAL ENERGY CO-H | | 1,120 | 1,120 | 361 | | 4,941 | | 石油・ガス・消耗燃料 | | | |
| HAITIAN INTERNATIONAL HLDGS | | 320 | 320 | 504 | | 6,889 | | 機械 | | | |
| ZHUZHOU CRRC TIMES ELECTRIC-H | | 285 | 363 | 1,147 | | 15,669 | | 電気設備 | | | |
| HAIER ELECTRONICS GROUP CO | | 660 | 870 | 1,848 | | 25,253 | | 家庭用耐久財 | | | |
| CHINA AGRI-INDUSTRIES HLDGS | | 1,140 | 1,140 | 258 | | 3,534 | | 食品 | | | |
| COUNTRY GARDEN HOLDINGS CO | | 4,443 | 4,943 | 5,102 | | 69,693 | | 不動産管理・開発 | | | |
| CHINA MOLYBDENUM CO LTD-H | | 1,800 | 1,800 | 442 | | 6,048 | | 金属・鉱業 | | | |
| CHINA CITIC BANK-H | | 4,880 | 5,600 | 2,357 | | 32,204 | | 銀行 | | | |
| KWG GROUP HOLDINGS LTD | | 685 | 685 | 490 | | 6,699 | | 不動産管理・開発 | | | |
| SUNNY OPTICAL TECHNOLOGY GROUP CO LTD | | 390 | 488 | 5,529 | | 75,526 | | 電子装置・機器・部品 | | | |
| ANTA SPORTS PRODUCTS LTD | | 620 | 700 | 4,438 | | 60,623 | | 繊維・アパレル・贅沢品 | | | |
| FOSUN INTERNATIONAL LIMITED | | 1,339 | 1,659 | 1,729 | | 23,619 | | コングロマリット | | | |
| FOSUN INTERNATIONAL RIGHTS | | — | 0.81 | — | | — | | コングロマリット | | | |
| CHINA JINMAO HOLDINGS GROUP LTD | | 3,000 | 3,940 | 1,839 | | 25,134 | | 不動産管理・開発 | | | |
| SINO-OCEAN GROUP HOLDING LTD | | 1,460 | 1,460 | 408 | | 5,584 | | 不動産管理・開発 | | | |
| BOSIDENG INTL HLDGS LTD | | — | 2,040 | 593 | | 8,109 | | 繊維・アパレル・贅沢品 | | | |
| SOHO CHINA LTD | | 1,060 | 1,060 | 252 | | 3,446 | | 不動産管理・開発 | | | |
| KINGSOFT CORP LTD | | 460 | 460 | 782 | | 10,682 | | ソフトウェア | | | |
| GCL POLY ENERGY HOLDINGS LTD | | 7,242 | — | — | | — | | 半導体・半導体製造装置 | | | |
| SINOTRUK HONG KONG LTD | | 375 | 375 | 447 | | 6,116 | | 機械 | | | |
| CHINA RAILWAY GROUP LTD-H | | 2,300 | 2,300 | 1,184 | | 16,180 | | 建設・土木 | | | |
| UNI-PRESIDENT CHINA HOLDINGS LTD | | 700 | 700 | 644 | | 8,797 | | 食品 | | | |
| BYD ELECTRONIC INTERNATIONAL CO LTD | | 330 | 330 | 347 | | 4,751 | | 通信機器 | | | |
| CHINA RAILWAYS CONSTRUCTIO-H | | 960 | 1,350 | 1,229 | | 16,799 | | 建設・土木 | | | |
| WANT WANT CHINA HOLDINGS LTD | | 2,880 | 3,640 | 2,296 | | 31,374 | | 食品 | | | |
| CHINA PACIFIC INSURANCE GR-H | | 1,564 | 1,722 | 5,630 | | 76,918 | | 保険 | | | |
| CRRC CORP LTD-H | | 2,233 | 2,753 | 1,503 | | 20,536 | | 機械 | | | |
| SUN ART RETAIL GROUP LTD | | 1,270 | 1,850 | 1,411 | | 19,281 | | 食品・生活必需品小売り | | | |
| BBMG CORPORATION - H | | 1,270 | 1,270 | 292 | | 3,990 | | 建設資材 | | | |
| CHINA ZHONGWANG HOLDING LTD | | 888 | 888 | 282 | | 3,857 | | 金属・鉱業 | | | |
| SINOPHARM GROUP CO-H | | 692 | 872 | 2,354 | | 32,161 | | ヘルスケア・プロバイダー/ヘルスケア・サービス | | | |
| CHINA RESOURCES CEMENT HOLDINGS LTD | | 1,520 | 1,520 | 1,138 | | 15,551 | | 建設資材 | | | |
| METALLURGICAL CORP OF CHIN-H | | 1,560 | 1,560 | 280 | | 3,835 | | 建設・土木 | | | |
| GUANGZHOU AUTOMOBILE GROUP-H | | 1,538 | 1,998 | 1,505 | | 20,560 | | 自動車 | | | |
| CHINA HONGQIAO GROUP LTD | | — | 1,040 | 538 | | 7,358 | | 金属・鉱業 | | | |
| CHONGQING RURAL COMMERCIAL-H | | 1,370 | 1,370 | 561 | | 7,672 | | 銀行 | | | |
| CHINA LONGYUAN POWER GROUP-H | | 1,590 | 2,180 | 987 | | 13,489 | | 独立系発電事業者・エネルギー販売業者 | | | |
| SHANGHAI PHARMACEUTICALS-H | | 509 | 509 | 764 | | 10,443 | | ヘルスケア・プロバイダー/ヘルスケア・サービス | | | |
| HUANENG RENEWABLES CORP-H | | 2,260 | 3,800 | 1,022 | | 13,963 | | 独立系発電事業者・エネルギー販売業者 | | | |

| 銘 | 柄 | 期首(前期末) | 当 | | 期 | 末 | 業 | 種 | 等 | | |
|--|---|---------|---|--------|---|---------|---|-----------|----------------------|--------|---|
| | | 株 | 数 | 株 | 数 | 評 | | | | 価 | 額 |
| | | | | | | 外貨建金額 | | | | 邦貨換算金額 | |
| (香港) | | 百株 | | 百株 | | 千香港ドル | | 千円 | | | |
| SIHUAN PHARMACEUTICAL HLDGS | | 1,550 | | 1,550 | | 217 | | 2,964 | 医薬品 | | |
| SUNAC CHINA HOLDINGS LTD | | 1,400 | | 1,540 | | 5,128 | | 70,051 | 不動産管理・開発 | | |
| YUZHOU PROPERTIES CO LTD | | 910 | | 910 | | 313 | | 4,288 | 不動産管理・開発 | | |
| LONGFOR GROUP HOLDINGS LTD | | 800 | | 1,165 | | 3,378 | | 46,150 | 不動産管理・開発 | | |
| NEW CHINA LIFE INSURANCE C-H | | 474 | | 591 | | 1,959 | | 26,762 | 保険 | | |
| CHINA MINSHENG BANKING-H | | 3,468 | | 5,088 | | 2,716 | | 37,114 | 銀行 | | |
| KAISA GROUP HLDS LTD | | 1,150 | | 1,150 | | 349 | | 4,775 | 不動産管理・開発 | | |
| XINJIANG GOLDWIND SCI&TEC-H | | 336 | | 399 | | 395 | | 5,401 | 電気設備 | | |
| CHINA EVERBRIGHT BANK CO L-H | | 1,340 | | 2,570 | | 868 | | 11,865 | 銀行 | | |
| AGRICULTURAL BANK OF CHINA-H | | 16,990 | | 18,870 | | 5,774 | | 78,875 | 銀行 | | |
| ZHONGSHENG GROUP HOLDINGS | | 310 | | 310 | | 757 | | 10,353 | 専門小売り | | |
| FAR EAST HORIZON LTD | | 1,060 | | 1,540 | | 1,099 | | 15,019 | 各種金融サービス | | |
| CITIC SECURITIES CO LTD-H | | 1,230 | | 1,230 | | 1,896 | | 25,908 | 資本市場 | | |
| FUTURE LAND DEVELOPMENT HLD LTD | | 960 | | 960 | | 612 | | 8,366 | 不動産管理・開発 | | |
| CHINA MEDICAL SYSTEM HOLDING | | 810 | | 810 | | 794 | | 10,854 | 医薬品 | | |
| HAITONG SECURITIES CO LTD-H | | 1,724 | | 1,736 | | 1,470 | | 20,085 | 資本市場 | | |
| AAC TECHNOLOGIES HOLDINGS INC | | 410 | | 450 | | 1,759 | | 24,034 | 電子装置・機器・部品 | | |
| CHINA INTERNATIONAL MARINE CONTAINERS -H | | 233 | | — | | — | | — | 機械 | | |
| PEOPLE S INSURANCE CO GROU-H | | 4,230 | | 5,870 | | 1,878 | | 25,658 | 保険 | | |
| SHANGHAI FOSUN PHARMACEUTI-H | | 345 | | 345 | | 817 | | 11,169 | 医薬品 | | |
| SHANGHAI FOSUN PHARMACEUTI-H-RTS | | — | | 2 | | — | | — | 医薬品 | | |
| CIFI HOLDINGS GROUP CO LTD | | 1,960 | | 1,960 | | 885 | | 12,101 | 不動産管理・開発 | | |
| SINOPEC ENGINEERING GROUP-H | | 715 | | 715 | | 370 | | 5,059 | 建設・土木 | | |
| CHINA GALAXY SECURITIES CO-H | | 1,835 | | 2,660 | | 1,098 | | 15,006 | 資本市場 | | |
| NEXTEER AUTOMOTIVE GROUP LTD | | 430 | | 430 | | 293 | | 4,011 | 自動車部品 | | |
| CHINA HUIZHAN DAIRY HOLDINGS CO LTD | | 1,440 | | 1,440 | | 15 | | 206 | 食品 | | |
| CHINA DING YI FENG HOLDINGS LT | | — | | 560 | | 1,159 | | 15,842 | 資本市場 | | |
| GREENTOWN SER | | 600 | | 600 | | 445 | | 6,081 | 商業サービス・用品 | | |
| JIAYUAN INTL GROUP LTD | | 540 | | — | | — | | — | 不動産管理・開発 | | |
| CHINA EVERGRANDE GROUP | | 1,580 | | 1,260 | | 2,174 | | 29,707 | 不動産管理・開発 | | |
| GUOTAI JUNAN SECURITIES CO LTD | | 326 | | 620 | | 775 | | 10,586 | 資本市場 | | |
| POSTAL SAVINGS BANK OF CHINA-H | | 1,510 | | 5,720 | | 2,717 | | 37,114 | 銀行 | | |
| YIHAI INTERNATIONAL HOLDING LTD | | — | | 280 | | 1,337 | | 18,263 | 食品 | | |
| GENSCRIPT BIOTECH CORP | | 420 | | 560 | | 997 | | 13,631 | ライフサイエンス・ツール/サービス | | |
| SEMICONDUCTOR MANUFACTURING | | 1,760 | | 2,260 | | 2,076 | | 28,371 | 半導体・半導体製造装置 | | |
| COUNTRY GARDEN SERVICES HOLD | | 620 | | 720 | | 1,728 | | 23,604 | 商業サービス・用品 | | |
| CHINA FIRST CAPITAL GROUP LTD | | 1,720 | | 1,720 | | 478 | | 6,531 | 自動車部品 | | |
| CHINA EDUCATION GROUP HOLDINGS | | — | | 250 | | 283 | | 3,865 | 各種消費者サービス | | |
| CHINA TOWER CORP LTD | | 19,400 | | 27,900 | | 5,189 | | 70,887 | 各種電気通信サービス | | |
| XIAOMI CORPORATION | | — | | 4,950 | | 4,425 | | 60,449 | コンピュータ・周辺機器 | | |
| WUXI APPTTEC CO LTD | | — | | 124 | | 1,055 | | 14,424 | ライフサイエンス・ツール/サービス | | |
| MEITUAN DIANPING B | | — | | 647 | | 4,758 | | 65,003 | インターネット販売・通信販売 | | |
| HAIDILAO INTERNATIONAL HOLDING LTD. | | — | | 240 | | 832 | | 11,376 | ホテル・レストラン・レジャー | | |
| XINYI SOLAR HOLDINGS LTD | | 1,620 | | 2,620 | | 1,278 | | 17,465 | 半導体・半導体製造装置 | | |
| CHINA CINDA ASSET MANAGEME-H | | 4,430 | | 6,200 | | 1,029 | | 14,058 | 資本市場 | | |
| LOGAN PROPERTY HLDS CO LTD | | 740 | | 740 | | 845 | | 11,543 | 不動産管理・開発 | | |
| CHINA CONCH VENTURE HOLDINGS | | 995 | | 995 | | 2,686 | | 36,697 | 機械 | | |
| CHINA AOYUAN PROPERTY GROUP LTD | | — | | 980 | | 931 | | 12,717 | 不動産管理・開発 | | |
| SHENZHEN INTERNATIONAL HOLDINGS LIMITED | | 495 | | 790 | | 1,185 | | 16,187 | 運送インフラ | | |
| TENCENT HOLDINGS LTD | | 3,239 | | 3,731 | | 127,376 | | 1,739,960 | インタラクティブ・メディアおよびサービス | | |
| CHINA VANKE CO LTD-H | | 644 | | 993 | | 2,775 | | 37,912 | 不動産管理・開発 | | |
| LUYE PHARMA GROUP LTD | | 625 | | 625 | | 391 | | 5,353 | 医薬品 | | |
| ALIBABA PICTURES GROUP LTD | | 8,700 | | 8,700 | | 1,113 | | 15,211 | 娯楽 | | |
| CAR INC | | 410 | | — | | — | | — | 陸運・鉄道 | | |

| 銘柄 | | 期首(前期末) | 当 | | 期 | | 業 | 種 | 等 | |
|--|--|---------------|---------|---------|---------|--------------------|---|---|---|--------|
| | | 株 | 数 | 株 | 数 | 評 価 額 | | | | |
| | | | | | | 外貨建金額 | | | | 邦貨換算金額 |
| (香港) | | 百株 | 百株 | 千香港ドル | 千円 | | | | | |
| HUA HONG SEMICONDUCTOR LTD | | 260 | 260 | 375 | 5,128 | 半導体・半導体製造装置 | | | | |
| HANERGY THIN FILM POWER GROUP LTD | | 3,670 | — | — | — | 半導体・半導体製造装置 | | | | |
| ALIBABA HEALTH INFORMATION TECHNOLOGY LT | | 2,120 | 2,120 | 1,553 | 21,227 | ヘルスケア・テクノロジー | | | | |
| CGN POWER CO LTD-H | | 6,270 | 6,270 | 1,304 | 17,814 | 独立系発電事業者・エネルギー販売業者 | | | | |
| FULLSHARE HOLDINGS LIMITED | | 3,900 | — | — | — | 電気設備 | | | | |
| BAIC MOTOR CORPORATION LIMITED | | 960 | 960 | 432 | 5,914 | 自動車 | | | | |
| GF SECURITIES CO LTD-H | | 826 | 826 | 734 | 10,030 | 資本市場 | | | | |
| FUYAO GLASS INDUSTRY GROUP CO LTD | | 248 | 392 | 895 | 12,235 | 自動車部品 | | | | |
| HUATAI SECURITIES CO LTD-H | | 922 | 1,270 | 1,587 | 21,685 | 資本市場 | | | | |
| 3SBIO, INC | | 770 | 770 | 957 | 13,084 | バイオテクノロジー | | | | |
| LEGEND HLDS CORP | | 181 | 181 | 305 | 4,173 | コンピュータ・周辺機器 | | | | |
| LEGEND HLDS CORP-RTS | | — | 181 | — | — | コンピュータ・周辺機器 | | | | |
| CHINA RESOURCES PHARMACEUTICAL GROUP LTD | | 930 | 930 | 722 | 9,870 | 医薬品 | | | | |
| CHINA HUARONG ASSET MANAGEMENT CO LTD | | 5,920 | 5,920 | 722 | 9,865 | 資本市場 | | | | |
| CHINA LITERATURE LTD | | 98 | 208 | 531 | 7,259 | メディア | | | | |
| SSY GROUP LTD | | 820 | 820 | 578 | 7,896 | 医薬品 | | | | |
| DALI FOODS GROUP CO LTD | | 1,115 | 1,115 | 598 | 8,178 | 食品 | | | | |
| CHINA RAILWAY SIGNAL & COM-H | | 800 | 800 | 388 | 5,300 | 電子装置・機器・部品 | | | | |
| CHONG SING HOLDINGS FINTECH GROUP LTD | | 9,200 | — | — | — | 消費者金融 | | | | |
| CHINA REINSURANCE GROUP CO-H | | 3,080 | 3,080 | 400 | 5,469 | 保険 | | | | |
| MEITU INC | | 1,060 | 1,060 | 195 | 2,664 | コンピュータ・周辺機器 | | | | |
| BOC AVIATION LTD | | 113 | 113 | 781 | 10,673 | 商社・流通業 | | | | |
| ZHONGAN ONLINE P&C INSURANCE-H | | 89 | 250 | 480 | 6,556 | 保険 | | | | |
| CHINA INTERNATIONAL CAPITAL CO LTD-H | | 564 | 924 | 1,345 | 18,377 | 資本市場 | | | | |
| WUXI BIOLOGICS CAYMAN INC | | 265 | 360 | 2,964 | 40,496 | ライフサイエンス・ツール/サービス | | | | |
| HENGTON NETWORKS GROUP LTD | | 12,160 | 12,160 | 153 | 2,092 | インターネット販売・通信販売 | | | | |
| 小 計 | | 株 数 ・ 金 額 | 535,014 | 602,890 | 602,536 | 8,230,651 | | | | |
| | | 銘 柄 数 < 比 率 > | 206 | 210 | — | <21.4%> | | | | |
| (マレーシア) | | | | | 千リンギ | | | | | |
| AMMB HOLDING | | 808 | 1,250 | 512 | 13,109 | 銀行 | | | | |
| GENTING PLANTATIONS BHD | | 146 | 146 | 141 | 3,630 | 食品 | | | | |
| CIMB GROUP HOLDINGS BERHAD | | 2,525 | 3,440 | 1,744 | 44,613 | 銀行 | | | | |
| DIGI.COM BERHAD | | 1,754 | 1,860 | 911 | 23,313 | 無線通信サービス | | | | |
| MALAYSIA AIRPORTS HLDGS BHD | | 564 | 564 | 477 | 12,203 | 運送インフラ | | | | |
| RHB BANK BHD | | 462 | 1,250 | 707 | 18,101 | 銀行 | | | | |
| HAP SENG CONSOLIDATED | | 338 | 338 | 329 | 8,429 | コングロマリット | | | | |
| GAMUDA BERHAD | | 1,002 | 1,002 | 347 | 8,894 | 建設・土木 | | | | |
| YTL CORPORATION | | 2,108 | 2,108 | 206 | 5,285 | 総合公益事業 | | | | |
| HONG LEONG FINANCIAL GROUP | | 134 | 134 | 220 | 5,630 | 銀行 | | | | |
| HONG LEONG BANK | | 374 | 374 | 616 | 15,772 | 銀行 | | | | |
| IJM CORP | | 1,526 | 1,526 | 335 | 8,587 | 建設・土木 | | | | |
| KUALA LUMPUR KEPONG | | 264 | 264 | 624 | 15,977 | 食品 | | | | |
| FRASER & NEAVE HOLDINGS BHD | | 77 | 77 | 272 | 6,968 | 飲料 | | | | |
| MALAYAN BANKING | | 2,210 | 2,460 | 2,150 | 54,998 | 銀行 | | | | |
| ALLIANCE BANK MALAYSIA BHD | | 548 | 548 | 164 | 4,219 | 銀行 | | | | |
| MISC BHD | | 690 | 690 | 517 | 13,231 | 海運業 | | | | |
| NESTLE (MALAYSIA) BERHAD | | 36 | 44 | 650 | 16,635 | 食品 | | | | |
| PPB GROUP BERHAD | | 350 | 350 | 650 | 16,635 | 食品 | | | | |
| PETRONAS DAGANGAN BHD | | 145 | 145 | 326 | 8,360 | 石油・ガス・消耗燃料 | | | | |
| PETRONAS GAS BERHAD | | 365 | 437 | 694 | 17,773 | ガス | | | | |
| BRITISH AMERICAN TOBACCO BHD | | 78 | 78 | 143 | 3,671 | タバコ | | | | |
| TELEKOM MALAYSIA | | 620 | 620 | 210 | 5,376 | 各種電気通信サービス | | | | |
| SP SETIA BHD | | 875 | 875 | 126 | 3,223 | 不動産管理・開発 | | | | |
| TENAGA NASIONAL | | 1,789 | 2,090 | 2,884 | 73,777 | 電力 | | | | |

| 銘柄 | | 株数 | | 当期末 | | 業種等 |
|---------------------------------|--|-------|--------|--------|---------|-------------------------|
| | | 株数 | 株数 | 評価額 | | |
| | | | | 外貨建金額 | 邦貨換算金額 | |
| (マレーシア) | | 百株 | 百株 | 千リンギ | 千円 | |
| UMW HOLDINGS BHD | | 213 | — | — | — | 自動車 |
| QL RESOURCES BHD | | — | 400 | 278 | 7,111 | 食品 |
| DIALOG GROUP BHD | | 2,193 | 2,193 | 772 | 19,750 | エネルギー設備・サービス |
| PUBLIC BANK BHD | | 1,624 | 2,093 | 4,237 | 108,393 | 銀行 |
| AIRASIA GROUP BHD | | 866 | 866 | 155 | 3,965 | 旅客航空輸送業 |
| TOP GLOVE CORP BHD | | 421 | 842 | 396 | 10,144 | ヘルスケア機器・用品 |
| MY EG SERVICES BHD | | 1,294 | — | — | — | 情報技術サービス |
| GENTING BHD | | 1,240 | 1,620 | 950 | 24,325 | ホテル・レストラン・レジャー |
| GENTING MALAYSIA BHD | | 1,632 | 2,290 | 714 | 18,276 | ホテル・レストラン・レジャー |
| IOI CORP | | 1,167 | 1,167 | 514 | 13,164 | 食品 |
| SIME DARBY BERHAD | | 1,228 | 2,200 | 499 | 12,774 | コングロマリット |
| HARTALEGA HOLDINGS BHD | | 744 | 1,210 | 625 | 16,002 | ヘルスケア機器・用品 |
| AXIATA GROUP BERHAD | | 1,448 | 1,950 | 930 | 23,793 | 無線通信サービス |
| MAXIS BHD | | 1,462 | 1,462 | 808 | 20,681 | 無線通信サービス |
| PETRONAS CHEMICALS GROUP BHD | | 1,382 | 1,440 | 990 | 25,342 | 化学 |
| ASTRO MALAYSIA HOLDINGS BHD | | 693 | — | — | — | メディア |
| IIH HEALTHCARE BHD | | 1,249 | 1,560 | 898 | 22,985 | ヘルスケア・プロバイダー/ヘルスケア・サービス |
| FGV HOLDINGS BHD | | 733 | — | — | — | 食品 |
| WESTPORTS HOLDINGS BHD | | 514 | 514 | 211 | 5,403 | 運送インフラ |
| PRESS METAL ALUMINIUM HOLDINGS | | 811 | 811 | 397 | 10,165 | 金属・鉱業 |
| SIME DARBY PROPERTY BHD | | 1,228 | 2,500 | 213 | 5,467 | 不動産管理・開発 |
| SIME DARBY PLANTATION BHD | | 1,443 | 1,443 | 695 | 17,791 | 食品 |
| IOI PROPERTIES GROUP BHD | | 705 | — | — | — | 不動産管理・開発 |
| 小計 | | 株数・金額 | 44,082 | 49,235 | 30,256 | 773,959 |
| 銘柄数<比率> | | | 47 | 43 | — | <2.0%> |
| (タイ) | | | | 千バーツ | | |
| BANGKOK BANK (F) | | 135 | 286 | 4,804 | 16,768 | 銀行 |
| BERLI JUCKER PUBLIC CO-NVDR | | 737 | 737 | 4,053 | 14,146 | 食品・生活必需品小売り |
| KRUNG THAI BANK-NVDR | | 1,842 | 2,670 | 4,539 | 15,844 | 銀行 |
| RATCH GROUP PCL-NVDR | | — | 430 | 3,300 | 11,517 | 独立系発電事業者・エネルギー販売業者 |
| ROBINSON PCL -NVDR | | 261 | 261 | 1,696 | 5,920 | 複合小売り |
| SIAM COMMERCIAL BANK P-NVDR | | 1,098 | 508 | 5,918 | 20,654 | 銀行 |
| TRUE CORP PCL-NVDR | | 5,972 | 9,200 | 5,658 | 19,746 | 各種電気通信サービス |
| KASIKORNBANK PCL-NVDR | | 365 | 502 | 7,981 | 27,856 | 銀行 |
| TMB BANK PUBLIC CORP-NVDR | | 6,494 | 6,494 | 1,019 | 3,558 | 銀行 |
| IRPC PCL - NVDR | | 5,279 | 9,000 | 3,474 | 12,124 | 石油・ガス・消耗燃料 |
| BANPU PUBLIC CO LTD-NVDR | | 1,220 | 2,630 | 3,313 | 11,565 | 石油・ガス・消耗燃料 |
| ELECTRICITY GENERATING PCL-NVDR | | 67 | 173 | 6,210 | 21,675 | 独立系発電事業者・エネルギー販売業者 |
| INTOUCH HOLDINGS PCL - NVDR | | — | 1,610 | 10,867 | 37,927 | 無線通信サービス |
| CHAROEN POKPHAND FOODS-NVDR | | 2,132 | 2,790 | 8,160 | 28,481 | 食品 |
| ADVANCED INFO SERVICE-NVDR | | 562 | 803 | 19,031 | 66,418 | 無線通信サービス |
| HOME PRODUCT CENTER PCL-NVDR | | 2,425 | 3,545 | 6,418 | 22,399 | 専門小売り |
| DELTA ELECTRONICS THAI-NVDR | | 307 | — | — | — | 電子装置・機器・部品 |
| PTT PCL-NVDR | | 6,159 | 7,690 | 34,028 | 118,758 | 石油・ガス・消耗燃料 |
| THAI UNION GROUP PCL-NVDR | | 1,128 | 1,998 | 3,496 | 12,202 | 食品 |
| LAND & HOUSES PUB - NVDR | | 1,623 | 6,200 | 6,634 | 23,152 | 不動産管理・開発 |
| SIAM CEMENT PCL-NVDR | | 228 | 506 | 20,847 | 72,756 | 建設資材 |
| AIRPORTS OF THAILAND PCL NVDR | | 2,488 | 2,860 | 21,307 | 74,361 | 運送インフラ |
| KASIKORNBANK PCL(F) | | 652 | 720 | 11,592 | 40,456 | 銀行 |
| CENTRAL PATTANA PCL-NVDR | | 759 | 1,339 | 9,272 | 32,361 | 不動産管理・開発 |
| BANGKOK DUSIT MED SERVI-NVDR | | 2,083 | 6,550 | 15,458 | 53,948 | ヘルスケア・プロバイダー/ヘルスケア・サービス |
| BUMRUNGRAD HOSPITAL PU-NVDR | | 208 | 322 | 4,395 | 15,339 | ヘルスケア・プロバイダー/ヘルスケア・サービス |
| MINOR INTERNATIONAL PCL-NVDR | | 1,162 | 1,630 | 6,479 | 22,612 | ホテル・レストラン・レジャー |
| THAI OIL PCL-NVDR | | 603 | 830 | 5,789 | 20,204 | 石油・ガス・消耗燃料 |

| 銘柄 | 株数 | 金額 | 株数 | 金額 | 業種等 |
|---------------------------------------|--------|--------|-----------|---------|--------------------|
| | | | | | |
| | | | | | |
| 期首(前期末) | 当 | 期 | 末 | 評 | 価 |
| 株数 | 株数 | 外貨建金額 | 邦貨換算金額 | 業 | 種 |
| (タイ) | 百株 | 百株 | 千バツ | 千円 | |
| GLOW ENERGY PCL - NVDR | 261 | — | — | — | 独立系発電事業者・エネルギー販売業者 |
| CP ALL PCL-NVDR | 2,883 | 3,750 | 31,406 | 109,607 | 食品・生活必需品小売り |
| BTS GROUP HOLDINGS PCL-NVDR | 3,116 | 4,760 | 6,664 | 23,257 | 陸運・鉄道 |
| PTT EXPLOR & PROD PCL-NVDR | 755 | 864 | 10,540 | 36,787 | 石油・ガス・消耗燃料 |
| TOTAL ACCESS COMMUNICA-NVDR | — | 430 | 2,709 | 9,454 | 無線通信サービス |
| INDORAMA VENTURES PCL-NVDR | 848 | 1,109 | 3,939 | 13,748 | 化学 |
| PTT GLOBAL CHEMICAL PCL-NVDR | 1,282 | 1,519 | 8,017 | 27,981 | 化学 |
| ENERGY ABSOLUTE PCL-NVDR | 631 | 950 | 4,797 | 16,743 | 独立系発電事業者・エネルギー販売業者 |
| BANGKOK EXPRESS AND METRO NVDR | 4,471 | 4,471 | 5,096 | 17,788 | 運送インフラ |
| GULF ENERGY DEVELOPMENT-NVDR | — | 330 | 5,263 | 18,369 | 独立系発電事業者・エネルギー販売業者 |
| MUANGTHAI CAPITAL PCL-NVDR | — | 490 | 2,756 | 9,619 | 消費者金融 |
| 小計 | 株数・金額 | 株数 | 金額 | 金額 | |
| 銘柄数<比率> | 34 | 37 | — | <2.9%> | |
| (フィリピン) | | | 千フィリピンバツ | | |
| AYALA LAND LTD | 4,413 | 4,990 | 24,201 | 49,855 | 不動産管理・開発 |
| ABOITIZ EQUITY VENTURES INC | 1,005 | 1,460 | 7,738 | 15,940 | コングロマリット |
| BANK OF PHILIPPINE ISLANDS | 535 | 535 | 4,797 | 9,882 | 銀行 |
| ALLIANCE GLOBAL GROUP INC | 2,189 | 2,189 | 2,648 | 5,456 | コングロマリット |
| DMCI HOLDINGS INC | 1,780 | 1,780 | 1,584 | 3,263 | コングロマリット |
| GLOBE TELECOM INC | 20 | 20 | 3,933 | 8,101 | 無線通信サービス |
| INTERNATIONAL CONTAINER TERMINAL SVCS | 269 | 690 | 8,790 | 18,108 | 運送インフラ |
| JG SUMMIT HOLDINGS INC | 1,737 | 1,737 | 12,506 | 25,763 | コングロマリット |
| JOLLIBEE FOODS CORPORATION | 244 | 244 | 5,587 | 11,510 | ホテル・レストラン・レジャー |
| METROPOLITAN BANK & TRUST | 475 | 1,130 | 7,910 | 16,295 | 銀行 |
| MEGAWORLD CORP | 5,580 | 9,100 | 4,713 | 9,710 | 不動産管理・開発 |
| ROBINSONS LAND CO | 928 | 1,320 | 3,207 | 6,607 | 不動産管理・開発 |
| SECURITY BANK CORP | 120 | 120 | 2,424 | 4,993 | 銀行 |
| SM PRIME HLDGS | 6,067 | 6,529 | 22,233 | 45,801 | 不動産管理・開発 |
| UNIVERSAL ROBINA CORP | 508 | 670 | 11,189 | 23,049 | 食品 |
| SM INVESTMENTS CORP | 134 | 173 | 17,836 | 36,742 | コングロマリット |
| AYALA CORPORATION | 144 | 203 | 18,373 | 37,849 | コングロマリット |
| METRO PACIFIC INVESTMENTS CO | 7,478 | 7,478 | 3,910 | 8,056 | 各種金融サービス |
| ABOITIZ POWER CORP | 767 | 767 | 2,799 | 5,767 | 独立系発電事業者・エネルギー販売業者 |
| MANILA ELECTRIC COMPANY | 110 | 169 | 6,084 | 12,533 | 電力 |
| BDO UNIBANK INC | 1,062 | 1,249 | 18,124 | 37,336 | 銀行 |
| GT CAPITAL HOLDINGS INC | 50 | 54 | 4,986 | 10,272 | コングロマリット |
| PLDT INC | 49 | 49 | 5,665 | 11,671 | 無線通信サービス |
| 小計 | 株数・金額 | 株数 | 金額 | 金額 | |
| 銘柄数<比率> | 23 | 23 | — | <1.1%> | |
| (インドネシア) | | | 千ルピア | | |
| BARITO PACIFIC TBK PT | — | 21,500 | 2,150,000 | 16,340 | 化学 |
| UNITED TRACTORS TBK PT | 991 | 991 | 2,084,628 | 15,843 | 石油・ガス・消耗燃料 |
| INDOFOOD SUKSES MAK TBK | 2,662 | 2,662 | 2,136,255 | 16,235 | 食品 |
| PT CHAROEN POKPHAND INDONESIA | 4,105 | 4,990 | 2,385,220 | 18,127 | 食品 |
| GUDANG GARAM TBK | 292 | 292 | 1,964,430 | 14,929 | タバコ |
| HM SAMPOERNA TBK PT | 4,853 | 6,400 | 1,683,200 | 12,792 | タバコ |
| INDOCEMENT TUNGAL PRAKARSA | 1,012 | 1,360 | 2,978,400 | 22,635 | 建設資材 |
| INDAH KIAT PULP&PAPER | 1,486 | 1,486 | 1,047,630 | 7,961 | 紙製品・林産品 |
| BUKIT ASAM TBK PT | — | 2,200 | 543,400 | 4,129 | 石油・ガス・消耗燃料 |
| BANK DANAMON PT | 1,651 | — | — | — | 銀行 |
| BANK MANDIRI | 10,227 | 12,680 | 8,844,300 | 67,216 | 銀行 |
| MATAHARI DEPARTMENT STORE TBK | 1,428 | — | — | — | 複合小売り |
| PABRIK KERTAS TJIWI KIMIA | — | 1,000 | 990,000 | 7,524 | 紙製品・林産品 |
| UNILEVER INDONESIA TBK PT | 891 | 1,047 | 5,028,217 | 38,214 | 家庭用品 |

| 銘 柄 | 株 数 | 期首(前期末) | 当 期 末 | | 業 種 等 |
|--|------------------|---------------|---------------|----------------------------|----------------------|
| | | 株 数 | 評 価 額 | | |
| | | | 外貨建金額 | 邦貨換算金額 | |
| (インドネシア) | 百株 | 百株 | 千ルピア | 千円 | |
| BANK RAKYAT INDONESIA | 31,145 | 35,360 | 14,921,920 | 113,406 | 銀行 |
| PERUSAHAAN GAS NEGARA TBK PT | 5,935 | 5,935 | 1,157,325 | 8,795 | ガス |
| BANK NEGARA INDONESIA PT | 4,136 | 4,990 | 3,754,975 | 28,537 | 銀行 |
| SEMEN INDONESIA PERSERO TBK PT | 1,489 | 1,760 | 2,362,800 | 17,957 | 建設資材 |
| BANK CENTRAL ASIA | 5,715 | 6,390 | 19,297,800 | 146,663 | 銀行 |
| JASA MARGA (PERSERO) TBK PT | 1,135 | 1,135 | 604,701 | 4,595 | 運送インフラ |
| BUMI SERPONG DAMAI PT | 4,283 | 4,283 | 573,922 | 4,361 | 不動産管理・開発 |
| ADARO ENERGY PT | 8,392 | 8,392 | 1,057,392 | 8,036 | 石油・ガス・消耗燃料 |
| PAKUWON JATI TBK PT | 9,200 | 9,200 | 579,600 | 4,404 | 不動産管理・開発 |
| INDOFOOD CBP SUKSES MAKMUR T | 1,196 | 1,780 | 2,136,000 | 16,233 | 食品 |
| TOWER BERSAMA INFRASTRUCTURE | 887 | — | — | — | 各種電気通信サービス |
| BANK TABUNGAN NEGARA TBK PT | 2,080 | 2,080 | 436,800 | 3,319 | 銀行 |
| KALBE FARMA PT | 11,000 | 15,400 | 2,571,800 | 19,545 | 医薬品 |
| WASKITA KARYA PERSERO TBK PT | 2,585 | — | — | — | 建設・土木 |
| PT ASTRA INTERNATIONAL TBK | 11,971 | 13,350 | 8,944,500 | 67,978 | 自動車 |
| SURYA CITRA MEDIA PT TBK | 3,455 | 3,455 | 440,512 | 3,347 | メディア |
| TELEKOMUNIKASI | 28,763 | 33,100 | 14,299,200 | 108,673 | 各種電気通信サービス |
| 小計 | 株数・金額 銘柄数<比率> | 162,967 28 | 203,219 27 | 104,974,929 — <2.1%> | |
| (韓国) | | | 千ウォン | | |
| CHEIL WORLDWIDE INC | 33 | 59 | 148,385 | 13,295 | メディア |
| HANMI SCIENCE CO LTD | 7 | 7 | 30,562 | 2,738 | 医薬品 |
| HYUNDAI MOTOR CO LTD-2ND PFD | 19 | 26 | 222,816 | 19,964 | 自動車 |
| SAMSUNG FIRE & MARINE INSURANCE | 16 | 18 | 429,975 | 38,525 | 保険 |
| DB INSURANCE CO LTD | 28 | 28 | 137,085 | 12,282 | 保険 |
| WOONGJIN COWAY CO LTD | 26 | 33 | 283,232 | 25,377 | 家庭用耐久財 |
| KT & G CORP | 68 | 78 | 792,715 | 71,027 | タバコ |
| S-1 CORPORATION | 8 | 14 | 144,565 | 12,953 | 商業サービス・用品 |
| KOREA GAS CORPORATION | 15 | 15 | 62,680 | 5,616 | ガス |
| CJ CORP | 6 | 11 | 89,760 | 8,042 | コングロマリット |
| KAKAO CORP | 30 | 30 | 414,450 | 37,134 | インタラクティブ・メディアおよびサービス |
| CJ ENM CO LTD | 6 | 6 | 104,857 | 9,395 | インターネット販売・通信販売 |
| DAEWOO SHIPBUILDING & MARINE | — | 29 | 82,360 | 7,379 | 機械 |
| SK TELECOM CO LTD | 10 | 12 | 300,355 | 26,911 | 無線通信サービス |
| DAELIM INDUSTRIAL COMPANY | 16 | 16 | 153,280 | 13,733 | 建設・土木 |
| MIRAE ASSET DAEWOO CO LTD | 247 | 247 | 180,827 | 16,202 | 資本市場 |
| NCSOFT CORPORATION | 10 | 11 | 620,649 | 55,610 | 娯楽 |
| LG UPLUS CORP | 133 | 64 | 85,330 | 7,645 | 各種電気通信サービス |
| DOOSAN HEAVY INDUSTRIES | 39 | — | — | — | 電気設備 |
| DAEWOO ENGINEERING & CONSTR | 96 | 96 | 40,794 | 3,655 | 建設・土木 |
| POSCO INTERNATIONAL CORP | 18 | 39 | 72,930 | 6,534 | 商社・流通業 |
| LG HOUSEHOLD & HEALTH CARE | 5 | 6 | 778,125 | 69,720 | パーソナル用品 |
| LG CHEMICALS LTD | 26 | 29 | 965,250 | 86,486 | 化学 |
| LG CHEM LTD - PREFERRED | 3 | 3 | 65,280 | 5,849 | 化学 |
| LG HOUSEHOLD & HEALTH-PREF | 1 | 1 | 78,624 | 7,044 | パーソナル用品 |
| SHINHAN FINANCIAL GROUP | 241 | 288 | 1,180,374 | 105,761 | 銀行 |
| S-OIL CORPORATION | 26 | 26 | 259,585 | 23,258 | 石油・ガス・消耗燃料 |
| HANWHA CHEMICAL CORP | 63 | 63 | 113,307 | 10,152 | 化学 |
| MERITZ SECURITIES | — | 245 | 119,070 | 10,668 | 資本市場 |
| SAMSUNG SECURITIES | 35 | 35 | 126,914 | 11,371 | 資本市場 |
| POSCO CHEMICAL CO LTD | — | 18 | 93,758 | 8,400 | 建設資材 |
| LOTTE CHEMICAL CORPORATION | 10 | 10 | 246,750 | 22,108 | 化学 |
| HOTEL SHILLA CO LTD | 16 | 25 | 208,000 | 18,636 | 専門小売り |
| KOREA SHIPBUILDING & OFFSHORE ENGINEERIN | 23 | 23 | 272,166 | 24,386 | 機械 |

| 銘 柄 | 期首(前期末) | 当 期 末 | | | 業 種 等 |
|-----------------------------------|---------|-------|------------|-----------|----------------------|
| | 株 数 | 株 数 | 評 価 額 | | |
| | | | 外貨建金額 | 邦貨換算金額 | |
| (韓国) | 百株 | 百株 | 千ウォン | 千円 | |
| HYUNDAI MOBIS | 37 | 44 | 1,087,065 | 97,401 | 自動車部品 |
| SK HYNIX INC | 331 | 361 | 3,000,450 | 268,840 | 半導体・半導体製造装置 |
| HYUNDAI ENGINEERING & CONSTR | 46 | 46 | 195,067 | 17,478 | 建設・土木 |
| HYUNDAI MOTOR CO LTD-PFD | 14 | 14 | 110,838 | 9,931 | 自動車 |
| HYUNDAI MOTOR CO LTD | 89 | 100 | 1,287,680 | 115,376 | 自動車 |
| HYUNDAI STEEL CO | 47 | 47 | 181,602 | 16,271 | 金属・鉱業 |
| INDUSTRIAL BK OF KOREA | 150 | 150 | 186,496 | 16,710 | 銀行 |
| KCC CORP | 3 | 3 | 69,370 | 6,215 | 建設関連製品 |
| KIA MOTORS CORP | 157 | 176 | 767,340 | 68,753 | 自動車 |
| KOREA ZINC CO LTD | 4 | 5 | 263,736 | 23,630 | 金属・鉱業 |
| KOREA ELECTRIC POWER | 153 | 183 | 456,585 | 40,910 | 電力 |
| HANWHA CORPORATION | 24 | 24 | 60,021 | 5,377 | コングロマリット |
| KOREAN AIR LINES CO LTD | 25 | 25 | 57,960 | 5,193 | 旅客航空輸送業 |
| OCI COMPANY LTD | 8 | 15 | 107,282 | 9,612 | 化学 |
| CJ LOGISTICS | 3 | 7 | 109,200 | 9,784 | 陸運・鉄道 |
| KUMHO PETRO CHEMICAL CO | 9 | 9 | 71,157 | 6,375 | 化学 |
| KT CORP | 8 | — | — | — | 各種電気通信サービス |
| HLB INC | 16 | 25 | 120,000 | 10,752 | レジャー用品 |
| LG ELECTRONICS INC | 60 | 75 | 470,365 | 42,144 | 家庭用耐久財 |
| LOTTE CORP | 16 | 16 | 54,999 | 4,927 | コングロマリット |
| HANSSEM CO LTD | 5 | — | — | — | 家庭用耐久財 |
| LG CORP | 52 | 60 | 430,155 | 38,541 | コングロマリット |
| NH INVESTMENT & SECURITIES CO LTD | 77 | 77 | 95,465 | 8,553 | 資本市場 |
| GS ENGINEERING & CONSTRUCT | 28 | 42 | 136,306 | 12,213 | 建設・土木 |
| NAVER CORP | 15 | 90 | 1,330,350 | 119,199 | インタラクティブ・メディアおよびサービス |
| HYUNDAI DEPT STORE CO | 6 | 11 | 85,842 | 7,691 | 複合小売り |
| DONGSUH COMPANIES INC | 16 | — | — | — | 食品・生活必需品小売り |
| KOREA INVESTMENT HOLDINGS CO | 22 | 31 | 227,964 | 20,425 | 資本市場 |
| OTTOGI CORPORATION | 0.7 | 0.7 | 39,900 | 3,575 | 食品 |
| AMOREPACIFIC GROUP | 15 | 15 | 94,240 | 8,443 | パーソナル用品 |
| KANGWON LAND INC | 62 | 79 | 228,705 | 20,491 | ホテル・レストラン・レジャー |
| POSCO | 44 | 50 | 1,078,560 | 96,638 | 金属・鉱業 |
| SAMSUNG ENGINEERING CO LTD | 85 | 85 | 132,486 | 11,870 | 建設・土木 |
| SAMSUNG SDI CO,LTD | 31 | 35 | 873,520 | 78,267 | 電子装置・機器・部品 |
| SAMSUNG ELECTRO MECHANICS | 33 | 40 | 399,674 | 35,810 | 電子装置・機器・部品 |
| SAMSUNG ELECTRONICS | 2,736 | 3,127 | 14,294,046 | 1,280,746 | コンピュータ・周辺機器 |
| SAMSUNG HEAVY INDUSTRIES | 239 | 307 | 239,460 | 21,455 | 機械 |
| SAMSUNG ELECTRONICS PFD | 494 | 533 | 2,033,395 | 182,192 | コンピュータ・周辺機器 |
| SHINSEGAE CO LTD | 4 | 4 | 103,761 | 9,296 | 複合小売り |
| YUHAN CORPORATION | 4 | 6 | 156,975 | 14,064 | 医薬品 |
| HANON SYSTEMS | 116 | 116 | 136,305 | 12,212 | 自動車部品 |
| HYUNDAI MARINE & FIRE INS CO | 34 | 34 | 81,940 | 7,341 | 保険 |
| GS HOLDINGS CORP | 25 | 36 | 172,800 | 15,482 | 石油・ガス・消耗燃料 |
| LG.DISPLAY CO LTD | 131 | 162 | 229,230 | 20,539 | 電子装置・機器・部品 |
| CELLTRION INC | 47 | 60 | 998,760 | 89,488 | バイオテクノロジー |
| HELIXMITH CO LTD | 7 | 12 | 231,600 | 20,751 | バイオテクノロジー |
| HANA FINANCIAL HOLDINGS | 165 | 201 | 662,295 | 59,341 | 銀行 |
| HYUNDAI GLOVIS CO LTD | 11 | 11 | 175,560 | 15,730 | 航空貨物・物流サービス |
| CELLTRION PHARM INC | 8 | 8 | 27,680 | 2,480 | 医薬品 |
| LOTTE SHOPPING CO | 5 | 8 | 109,200 | 9,784 | 複合小売り |
| SAMSUNG LIFE INSURANCE CO | 40 | 46 | 320,160 | 28,686 | 保険 |
| AMOREPACIFIC CORP | 18 | 19 | 272,130 | 24,382 | パーソナル用品 |
| AMOREPACIFIC CORP-PREF | 4 | 4 | 30,668 | 2,747 | パーソナル用品 |
| SAMSUNG CARD CO | 13 | 13 | 44,812 | 4,015 | 消費者金融 |

| 銘 柄 | 株 数 | 期首(前期末) | 当 期 末 | | 業 種 等 |
|--|---------------|---------|-----------|------------|-------------------------|
| | | 株 数 | 評 価 額 | | |
| | | | 外貨建金額 | 邦貨換算金額 | |
| (韓国) | 百株 | 百株 | 千ウォン | 千円 | |
| SK INNOVATION CO LTD | 37 | 35 | 587,120 | 52,605 | 石油・ガス・消耗燃料 |
| CJ CHEILJEDANG CORP | 5 | 5 | 117,045 | 10,487 | 食品 |
| PAN OCEAN CO LTD | 148 | 148 | 73,482 | 6,584 | 海運業 |
| KEPCO PLANT SERVICE & ENGINEERING CO LTD | 13 | — | — | — | 商業サービス・用品 |
| LG INNOTEK CO LTD | 8 | 8 | 90,300 | 8,090 | 電子装置・機器・部品 |
| SK HOLDINGS CO LTD | 18 | 23 | 478,530 | 42,876 | コングロマリット |
| KB FINANCIAL GROUP INC | 224 | 255 | 1,015,612 | 90,998 | 銀行 |
| MEDY-TOX INC | 2 | 2 | 81,473 | 7,299 | バイオテクノロジー |
| KOREA AEROSPACE INDUSTRIES | 45 | 45 | 185,546 | 16,624 | 航空宇宙・防衛 |
| BNK FINANCIAL GROUP INC | 128 | 228 | 152,988 | 13,707 | 銀行 |
| HANMI PHARMACEUTICAL CO., LTD | 3 | 4 | 132,396 | 11,862 | 医薬品 |
| HANWHA LIFE INSURANCE CO LTD | 132 | 132 | 32,469 | 2,909 | 保険 |
| FILA KOREA LTD | — | 29 | 169,061 | 15,147 | 繊維・アパレル・贅沢品 |
| E-MART CO | 11 | 11 | 132,862 | 11,904 | 食品・生活必需品小売り |
| DGB FINANCIAL GROUP INC | 83 | — | — | — | 銀行 |
| GS RETAIL CO LTD | 11 | 11 | 45,942 | 4,116 | 食品・生活必需品小売り |
| HANKOOK TIRE & TECHNOLOGY CO | 39 | 53 | 156,408 | 14,014 | 自動車部品 |
| HDC HYUNDAI DEVELOPMENT CO-E | 23 | 15 | 50,425 | 4,518 | 建設・土木 |
| HYUNDAI HEAVY INDUSTRIES HOLDINGS CO LTD | 5 | 5 | 197,010 | 17,652 | 機械 |
| BGF RETAIL CO LTD /NEW | 4 | 4 | 98,212 | 8,799 | 食品・生活必需品小売り |
| ORION CORP/REPUBLIC OF KOREA | 11 | 19 | 183,718 | 16,461 | 食品 |
| ORANGE LIFE INSURANCE LTD | 16 | 16 | 41,377 | 3,707 | 保険 |
| NETMARBLE CORP | 14 | 14 | 142,443 | 12,762 | 娯楽 |
| WOORI FINANCIAL GROUP INC | — | 299 | 360,295 | 32,282 | 銀行 |
| SAMSUNG SDS CO LTD | 20 | 24 | 484,120 | 43,377 | 情報技術サービス |
| WOORI BANK | 263 | — | — | — | 銀行 |
| SAMSUNG C&T CORP | 42 | 57 | 497,040 | 44,534 | コングロマリット |
| SAMSUNG BIOLOGICS CO LTD | 8 | 10 | 286,208 | 25,644 | ライフサイエンス・ツール/サービス |
| PEARL ABYSS CORP | 3 | 3 | 62,000 | 5,555 | 娯楽 |
| DOOSAN BOBCAT INC | 14 | 33 | 120,265 | 10,775 | 機械 |
| SILLAJEN INC | 30 | 37 | 45,937 | 4,116 | バイオテクノロジー |
| CELLTRION HEALTHCARE CO LTD | 20 | 33 | 153,743 | 13,775 | ヘルスケア・プロバイダー/ヘルスケア・サービス |
| 小 計 | 株 数 ・ 金 額 | 8,507 | 9,863 | 49,210,003 | 4,409,216 |
| | 銘 柄 数 < 比 率 > | 115 | 113 | — | <11.5%> |
| (台湾) | | | 千新台幣ドル | | |
| ACER INC | 1,607 | 1,607 | 2,861 | 9,786 | コンピュータ・周辺機器 |
| ASUSTEK COMPUTER INC | 388 | 458 | 9,481 | 32,427 | コンピュータ・周辺機器 |
| REALTEK SEMICONDUCTOR CORP | 284 | 284 | 6,067 | 20,749 | 半導体・半導体製造装置 |
| ASIA CEMENT | 1,269 | 1,269 | 5,593 | 19,129 | 建設資材 |
| WALSIN TECHNOLOGY CORP | 180 | 180 | 2,925 | 10,003 | 電子装置・機器・部品 |
| TAIWAN BUSINESS BANK | 1,724 | 3,206 | 3,959 | 13,541 | 銀行 |
| VANGUARD INTERNATIONAL SEMI | 460 | 690 | 4,478 | 15,315 | 半導体・半導体製造装置 |
| MICRO-STAR INTERNATIONAL CO LTD | 330 | 520 | 4,482 | 15,329 | コンピュータ・周辺機器 |
| CHICONY ELECTRONICS CO LTD | 296 | 486 | 4,368 | 14,939 | コンピュータ・周辺機器 |
| QUANTA COMPUTER INC | 1,486 | 1,756 | 9,891 | 33,827 | コンピュータ・周辺機器 |
| HIGHWEALTH CONSTRUCTION CORP | 391 | 391 | 1,926 | 6,587 | 不動産管理・開発 |
| EVA AIRWAYS CORP | 881 | 1,809 | 2,487 | 8,507 | 旅客航空輸送業 |
| CATCHER TECHNOLOGY CO LTD | 378 | 408 | 9,311 | 31,845 | コンピュータ・周辺機器 |
| CHANG HWA COMMERCIAL BANK | 2,921 | 3,877 | 7,833 | 26,789 | 銀行 |
| CHINA AIRLINES | 1,335 | 1,335 | 1,231 | 4,211 | 旅客航空輸送業 |
| CHENG SHIN RUBBER IND CO LTD | 1,070 | 1,500 | 6,556 | 22,423 | 自動車部品 |
| CHINA STEEL | 6,915 | 7,545 | 17,467 | 59,739 | 金属・鉱業 |
| CHINA LIFE INSURANCE CO LTD | 1,622 | 1,767 | 4,365 | 14,931 | 保険 |
| ADVANTECH CO.,LTD. | 185 | 215 | 5,808 | 19,866 | コンピュータ・周辺機器 |

| 銘 柄 | 期首(前期末) | 当 期 末 | | 業 種 等 | |
|-------------------------------------|---------|-------------|-----------------|-------------|-------------|
| | 株 数 | 株 数 | 評 価 額 | | |
| | | | 外貨建金額 邦貨換算金額 | | |
| (台湾) | 百株 | 百株 | 千新台幣ドル 千円 | | |
| COMPAL ELECTRONICS | 2,445 | 2,445 | 4,427 | 15,140 | コンピュータ・周辺機器 |
| DELTA ELECTRONICS INC | 1,246 | 1,236 | 18,242 | 62,390 | 電子装置・機器・部品 |
| NANYA TECHNOLOGY CO | 590 | 950 | 7,305 | 24,984 | 半導体・半導体製造装置 |
| CHUNGHWA TELECOM CO LTD | 2,230 | 2,420 | 26,627 | 91,064 | 各種電気通信サービス |
| AU OPTRONICS CORP | 4,890 | 4,890 | 3,931 | 13,446 | 電子装置・機器・部品 |
| TAIWAN MOBILE CO LTD | 882 | 1,022 | 11,446 | 39,146 | 無線通信サービス |
| EVERGREEN MARINE | 862 | 1,921 | 2,507 | 8,576 | 海運業 |
| FAR EASTERN NEW CENTURY CORPORATION | 1,764 | 2,294 | 6,700 | 22,914 | コングロマリット |
| PENG TAY ENTERPRISE CO LTD | 203 | 223 | 4,525 | 15,475 | 繊維・アパレル・贅沢品 |
| ECLAT TEXTILE COMPANY LTD | 114 | 114 | 4,405 | 15,066 | 繊維・アパレル・贅沢品 |
| NOVATEK MICROELECTRONICS LTD | 340 | 340 | 6,419 | 21,956 | 半導体・半導体製造装置 |
| FORMOSA PLASTIC | 2,584 | 3,024 | 29,032 | 99,291 | 化学 |
| FORMOSA TAFFETA CO. | 320 | 650 | 2,232 | 7,636 | 繊維・アパレル・贅沢品 |
| FORMOSA CHEMICAL&FIBRE CO | 1,979 | 2,339 | 20,942 | 71,624 | 化学 |
| GIANT MANUFACTURING | 137 | 187 | 4,162 | 14,237 | レジャー用品 |
| MEDIATEK INC | 835 | 985 | 36,212 | 123,847 | 半導体・半導体製造装置 |
| FUBON FINANCIAL HOLDING CO LTD | 3,675 | 4,255 | 18,702 | 63,962 | 保険 |
| HUA NAN FINANCIAL HOLDINGS C | 4,640 | 4,893 | 9,859 | 33,719 | 銀行 |
| HOTAI MOTOR COMPANY LTD | 160 | 180 | 7,875 | 26,932 | 専門小売り |
| FAR EASTONE TELECOMM CO LTD | 850 | 1,050 | 7,675 | 26,250 | 無線通信サービス |
| YUANTA FINANCIAL HOLDING CO | 5,753 | 6,703 | 12,368 | 42,300 | 資本市場 |
| CATHAY FINANCIAL HOLDING CO LTD | 4,755 | 4,805 | 19,460 | 66,555 | 保険 |
| CHINA DEVELOPMENT FINANCIAL HOLDING | 8,387 | 8,387 | 7,783 | 26,621 | 銀行 |
| E. SUN FINANCIAL HOLDINGS CO | 6,147 | 6,584 | 16,691 | 57,083 | 銀行 |
| HON HAI PRECISION INDUSTRY | 9,358 | 8,056 | 60,343 | 206,373 | 電子装置・機器・部品 |
| MEGA FINANCIAL HOLDING CO LT | 6,013 | 7,233 | 20,652 | 70,631 | 銀行 |
| LARGAN PRECISION CO LTD | 60 | 70 | 28,371 | 97,029 | 電子装置・機器・部品 |
| TAISHIN FINANCIAL HOLDINGS | 5,442 | 6,647 | 9,074 | 31,033 | 銀行 |
| SHIN KONG FINANCIAL HOLDINGS | 4,405 | 6,768 | 6,322 | 21,621 | 保険 |
| INVENTEC CO.,LTD | 1,369 | 1,369 | 2,977 | 10,184 | コンピュータ・周辺機器 |
| HTC CORPORATION | 327 | — | — | — | コンピュータ・周辺機器 |
| LITE-ON TECHNOLOGY CORP | 1,088 | 1,458 | 7,112 | 24,324 | コンピュータ・周辺機器 |
| SINOPAC FINANCIAL HOLDINGS | 6,035 | 7,415 | 9,046 | 30,940 | 銀行 |
| CTBC FINANCIAL HOLDING | 9,792 | 12,232 | 25,014 | 85,550 | 銀行 |
| MACRONIX INTERNATIONAL | 907 | — | — | — | 半導体・半導体製造装置 |
| FIRST FINANCIAL HOLDING CO | 5,416 | 6,177 | 13,282 | 45,425 | 銀行 |
| POWERTECH TECHNOLOGY INC | 461 | 461 | 3,640 | 12,452 | 半導体・半導体製造装置 |
| NAN YA PLASTICS CORP | 2,897 | 3,507 | 24,305 | 83,124 | 化学 |
| WISTRON CORP | 1,564 | 2,254 | 5,602 | 19,160 | コンピュータ・周辺機器 |
| POU CHEN CORP | 1,354 | 1,354 | 5,398 | 18,462 | 繊維・アパレル・贅沢品 |
| UNI-PRESIDENT ENTERPRISES CO | 2,758 | 3,188 | 24,709 | 84,507 | 食品 |
| PRESIDENT CHAIN STORE CORP | 328 | 378 | 11,023 | 37,699 | 食品・生活必需品小売り |
| FORMOSA PETROCHEMICAL CORP | 723 | 913 | 8,907 | 30,463 | 石油・ガス・消耗燃料 |
| PHISON ELECTRONICS CORP | 93 | 93 | 2,847 | 9,738 | 半導体・半導体製造装置 |
| RUENTEX DEVELOPMENT CO LTD | 516 | 310 | 1,336 | 4,570 | 不動産管理・開発 |
| RUENTEX INDUSTRIES LTD | 337 | 202 | 1,431 | 4,894 | 繊維・アパレル・贅沢品 |
| FOXCONN TECHNOLOGY CO LTD | 548 | 548 | 3,470 | 11,870 | 電子装置・機器・部品 |
| STANDARD FOODS CORP | 270 | 270 | 1,719 | 5,880 | 食品 |
| SYNNEX TECHNOLOGY INTL CORP | 775 | 775 | 2,854 | 9,762 | 電子装置・機器・部品 |
| TAIWAN CEMENT | 2,769 | 3,473 | 13,547 | 46,332 | 建設資材 |
| TATUNG CO LTD | — | 1,300 | 2,229 | 7,624 | 家庭用耐久財 |
| TECO ELECTRIC & MACHINERY | 910 | — | — | — | 電気設備 |
| TAIWAN SEMICONDUCTOR | 14,000 | 16,100 | 423,430 | 1,448,130 | 半導体・半導体製造装置 |
| UNITED MICROELECTRONICS CORP | 7,045 | 7,045 | 9,581 | 32,767 | 半導体・半導体製造装置 |

| 銘柄 | | 期首(前期末) | 当 期 末 | | 業 種 等 | |
|--|---------------|---------|---------|-----------|-----------|-------------------|
| | | 株 数 | 株 数 | 評 価 額 | | |
| | | | | 外貨建金額 | | 邦貨換算金額 |
| (台湾) | | 百株 | 百株 | 千新台幣ドル | 千円 | |
| WINBOND ELECTRONICS CORPORATION | | 1,440 | 2,420 | 4,356 | 14,897 | 半導体・半導体製造装置 |
| YAGEO CORPORATION | | 143 | 143 | 3,421 | 11,702 | 電子装置・機器・部品 |
| TAIWAN HIGH SPEED RAIL CORP | | 1,010 | 1,430 | 5,455 | 18,657 | 運送インフラ |
| INNOLUX CORP | | 5,053 | 5,053 | 3,542 | 12,114 | 電子装置・機器・部品 |
| WPG HOLDINGS CO LTD | | 830 | 1,203 | 4,737 | 16,201 | 電子装置・機器・部品 |
| HIWIN TECHNOLOGIES CORP | | 128 | 132 | 3,482 | 11,911 | 機械 |
| TAIMED BIOLOGICS INC | | 110 | 110 | 1,639 | 5,605 | バイオテクノロジー |
| PEGATRON CORP | | 1,216 | 1,216 | 6,413 | 21,933 | コンピュータ・周辺機器 |
| AIRTAC INTERNATIONAL GROUP | | 60 | 60 | 1,974 | 6,751 | 機械 |
| WIN SEMICONDUCTORS CORP | | 210 | 210 | 5,649 | 19,319 | 半導体・半導体製造装置 |
| CHAILEASE HOLDING CO LTD | | 659 | 730 | 9,314 | 31,853 | 各種金融サービス |
| ZHEN DING TECHNOLOGY HOLDING | | 204 | 364 | 4,350 | 14,880 | 電子装置・機器・部品 |
| TAIWAN COOPERATIVE FINANCIAL | | 4,766 | 5,713 | 11,597 | 39,663 | 銀行 |
| THE SHANGHAI COMMERCIAL & SAVINGS BANK | | — | 2,040 | 10,465 | 35,790 | 銀行 |
| SHANGHAI COMMERCIAL & SAVINGS BANK-RTS | | — | 165 | 253 | 867 | 銀行 |
| ASE TECHNOLOGY HOLDING CO LTD | | 1,916 | 2,176 | 15,671 | 53,596 | 半導体・半導体製造装置 |
| GLOBALWAFERS CO LTD | | 130 | 130 | 3,867 | 13,226 | 半導体・半導体製造装置 |
| NIEN MADE ENTERPRISE CO LTD | | 70 | 100 | 2,760 | 9,439 | 家庭用耐久財 |
| GENERAL INTERFACE SOLUTION H | | 80 | — | — | — | 電子装置・機器・部品 |
| 小 計 | 株 数 ・ 金 額 | 185,130 | 214,225 | 1,227,821 | 4,199,149 | |
| | 銘 柄 数 < 比 率 > | 89 | 88 | — | <10.9%> | |
| (インド) | | | | 千インドルピー | | |
| RELiance INDUSTRIES LIMITED | | 1,588 | 1,882 | 225,576 | 338,364 | 石油・ガス・消耗燃料 |
| BHARAT PETROLEUM CORP LTD | | 447 | 447 | 17,023 | 25,535 | 石油・ガス・消耗燃料 |
| EICHER MOTORS LTD | | 8 | 8 | 12,918 | 19,377 | 自動車 |
| MAHINDRA&MAHINDRA LIMITED | | 439 | 508 | 26,263 | 39,395 | 自動車 |
| SHREE CEMENT LIMITED | | 4 | 4 | 8,273 | 12,409 | 建設資材 |
| HINDUSTAN PETROLEUM CORP | | 343 | 343 | 9,112 | 13,668 | 石油・ガス・消耗燃料 |
| LIC HOUSING FINANCE | | 180 | 180 | 7,127 | 10,690 | 貯蓄・抵当・不動産金融 |
| TATA STEEL LIMITED | | 186 | 186 | 6,421 | 9,632 | 金属・鉱業 |
| BRITANNIA INDUSTRIES LTD | | 14 | — | — | — | 食品 |
| NESTLE INDIA LIMITED | | 12 | 15 | 19,548 | 29,323 | 食品 |
| GAIL INDIA LTD | | 439 | 946 | 12,387 | 18,581 | ガス |
| VEDANTA LTD | | 805 | 1,260 | 17,551 | 26,327 | 金属・鉱業 |
| TITAN CO LTD | | 178 | 210 | 22,021 | 33,032 | 繊維・アパレル・贅沢品 |
| OIL&NATURAL GAS CORP LTD | | 739 | 1,570 | 19,648 | 29,472 | 石油・ガス・消耗燃料 |
| LUPIN LTD | | 109 | 149 | 11,403 | 17,105 | 医薬品 |
| HOUSING DEVELOPMENT FINANCE | | 898 | 1,080 | 220,768 | 331,152 | 貯蓄・抵当・不動産金融 |
| ZEE ENTERTAINMENT ENTERPRISE | | 275 | 389 | 14,035 | 21,052 | メディア |
| INFOSYS LTD | | 2,007 | 2,252 | 187,828 | 281,742 | 情報技術サービス |
| WIPRO LTD | | 624 | 804 | 20,550 | 30,825 | 情報技術サービス |
| INDIAN OIL CORPORATION LTD | | 871 | 1,130 | 14,091 | 21,136 | 石油・ガス・消耗燃料 |
| HINDUSTAN UNILEVER LIMITED | | 365 | 416 | 76,117 | 114,176 | 家庭用品 |
| HCL TECHNOLOGIES LTD | | 309 | 348 | 38,695 | 58,043 | 情報技術サービス |
| DABUR INDIA LTD | | 287 | 378 | 16,592 | 24,888 | パーソナル用品 |
| HERO MOTOCORP LTD | | 24 | 62 | 16,182 | 24,273 | 自動車 |
| DR. REDDYS LABORATORIES | | 65 | 83 | 22,371 | 33,557 | 医薬品 |
| BHARTI AIRTEL LIMITED | | 783 | 1,406 | 48,886 | 73,329 | 無線通信サービス |
| SUN PHARMACEUTICAL INDUS LTD | | 492 | 601 | 25,951 | 38,926 | 医薬品 |
| DIVIS LABORATORIES LTD | | — | 59 | 9,670 | 14,505 | ライフサイエンス・ツール/サービス |
| MARUTI SUZUKI INDIA LTD | | 58 | 70 | 42,138 | 63,208 | 自動車 |
| GLENMARK PHARMACEUTICALS LTD | | 68 | 68 | 2,663 | 3,995 | 医薬品 |
| AUROBINDO PHARMA LTD | | 140 | 187 | 11,464 | 17,196 | 医薬品 |
| MOTHERSON SUMI SYSTEMS LTD | | 382 | 574 | 5,608 | 8,413 | 自動車部品 |

| 銘柄 | | 期首(前期末) | 当 期 末 | | 業 種 等 | |
|---|---------------|---------|--------|-----------|-----------|--------------------|
| | | 株 数 | 株 数 | 評 価 額 | | |
| | | | | 外貨建金額 | | 邦貨換算金額 |
| (インド) | | 百株 | 百株 | 千インドルピー | 千円 | |
| SHRIRAM TRANSPORT FINANCE | | 89 | 132 | 12,936 | 19,404 | 消費者金融 |
| PETRONET LNG LTD | | 349 | 349 | 9,274 | 13,912 | 石油・ガス・消耗燃料 |
| CIPLA LIMITED | | 209 | 209 | 10,036 | 15,055 | 医薬品 |
| LARSEN&TOUBRO LIMITED | | 282 | 311 | 41,061 | 61,591 | 建設・土木 |
| ULTRATECH CEMENT LTD | | 52 | 61 | 24,032 | 36,049 | 建設資材 |
| ASHOK LEYLAND LIMITED | | 606 | 606 | 3,823 | 5,735 | 機械 |
| BOSCH LTD | | 3 | 3 | 5,298 | 7,947 | 自動車部品 |
| TATA CONSULTANCY SVS LTD | | 515 | 583 | 129,151 | 193,727 | 情報技術サービス |
| NTPC LIMITED | | 1,183 | 1,420 | 17,530 | 26,296 | 独立系発電事業者・エネルギー販売業者 |
| PIRAMAL ENTERPRISES LTD | | 47 | 70 | 13,568 | 20,352 | 医薬品 |
| AMBUJA CEMENTS LTD | | 299 | 299 | 5,780 | 8,670 | 建設資材 |
| BHARAT FORGE LIMITED | | 127 | 127 | 5,006 | 7,509 | 自動車部品 |
| HINDALCO INDUSTRIES LIMITED | | 717 | 717 | 13,248 | 19,873 | 金属・鉱業 |
| ITC LTD | | 1,985 | 2,211 | 54,003 | 81,005 | タバコ |
| PIDILITE INDUSTRIES LTD | | 66 | 66 | 9,065 | 13,597 | 化学 |
| UPL LTD | | 195 | 321 | 18,285 | 27,428 | 化学 |
| SIEMENS INDIA LIMITED | | 32 | — | — | — | コングロマリット |
| GODREJ CONSUMER PRODUCTS LTD | | 134 | 272 | 16,243 | 24,365 | パーソナル用品 |
| VODAFONE IDEA LTD | | 1,143 | 3,761 | 1,918 | 2,877 | 無線通信サービス |
| MARICO LIMITED | | 263 | 263 | 10,138 | 15,207 | パーソナル用品 |
| PAGE INDUSTRIES LTD | | 3 | 3 | 6,094 | 9,142 | 繊維・アパレル・贅沢品 |
| POWER GRID CORP OF INDIA LTD | | 852 | 1,270 | 25,317 | 37,976 | 電力 |
| ADANI PORTS AND SPECIAL ECONOMIC ZONE | | 320 | 426 | 15,615 | 23,422 | 運送インフラ |
| REC LTD | | 398 | 398 | 5,676 | 8,515 | 各種金融サービス |
| BAJAJ FINSERV LTD | | 23 | 23 | 16,242 | 24,363 | 保険 |
| BAJAJ AUTO LIMITED | | 43 | 55 | 15,423 | 23,135 | 自動車 |
| COAL INDIA LTD | | 337 | 769 | 14,983 | 22,475 | 石油・ガス・消耗燃料 |
| TATA MOTORS LTD | | 854 | 1,040 | 12,277 | 18,415 | 自動車 |
| BHARAT HEAVY ELECTRICALS | | 359 | — | — | — | 電気設備 |
| TATA POWER COMPANY LIMITED | | 638 | 638 | 3,531 | 5,297 | 電力 |
| MAHINDRA & MAHINDRA FIN SECS | | 151 | 151 | 4,853 | 7,280 | 消費者金融 |
| BHARTI INFRATEL LTD | | 165 | 165 | 4,097 | 6,146 | 各種電気通信サービス |
| INDIABULLS HOUSING FINANCE LTD | | 170 | 170 | 7,624 | 11,436 | 貯蓄・抵当・不動産金融 |
| ASIAN PAINTS LTD | | 170 | 203 | 30,850 | 46,276 | 化学 |
| BAJAJ FINANCE LTD | | 103 | 111 | 36,647 | 54,971 | 消費者金融 |
| YES BANK LTD | | 968 | 1,148 | 7,111 | 10,667 | 銀行 |
| HDFC LIFE INSURANCE CO LTD | | — | 320 | 16,912 | 25,368 | 保険 |
| CONTAINER CORP OF INDIA LTD | | 99 | 123 | 6,377 | 9,566 | 陸運・鉄道 |
| BRITANNIA INDUSTRIES LTD | | — | 45 | 12,134 | 18,201 | 食品 |
| AXIS BANK LIMITED | | 1,048 | 1,237 | 80,355 | 120,533 | 銀行 |
| HAVELLS INDIA LTD | | 123 | 177 | 11,538 | 17,307 | 電気設備 |
| ICICI BANK LTD | | 1,403 | 1,534 | 59,672 | 89,508 | 銀行 |
| TECH MAHINDRA LTD | | 269 | 283 | 19,681 | 29,521 | 情報技術サービス |
| CADILA HEALTHCARE LTD | | 88 | — | — | — | 医薬品 |
| GRASIM INDUSTRIES LIMITED | | 174 | 177 | 12,338 | 18,508 | 建設資材 |
| AVENUE SUPERMARTS LTD | | 67 | 96 | 14,608 | 21,913 | 食品・生活必需品小売り |
| UNITED SPIRITS LTD | | 156 | 226 | 13,706 | 20,560 | 飲料 |
| ICICI LOMBARD GENERAL INSURANCE COMPANY | | — | 102 | 11,966 | 17,949 | 保険 |
| INTERGLOBE AVIATION LTD | | 50 | 50 | 8,176 | 12,264 | 旅客航空輸送業 |
| JSW STEEL LTD | | 465 | 657 | 14,207 | 21,311 | 金属・鉱業 |
| 小 計 | 株 数 ・ 金 額 | 30,964 | 41,008 | 2,077,328 | 3,115,992 | |
| | 銘 柄 数 < 比 率 > | 78 | 78 | — | < 8.1% > | |
| (パキスタン) | | | | 千パキスタンルピー | | |
| LUCKY CEMENT | | 78 | — | — | — | 建設資材 |

| 銘 柄 | | 期首(前期末) | 当 期 末 | | 業 種 等 | |
|--|---------------|---------|--------|-----------|---------|----------------|
| | | 株 数 | 株 数 | 評 価 額 | | |
| | | | | 外貨建金額 | | 邦貨換算金額 |
| (パキスタン) | | 百株 | 百株 | 千パキスタンルピー | 千円 | |
| MCB BANK LIMITED | | 219 | 219 | 3,581 | 2,471 | 銀行 |
| OIL & GAS DEVELOPMENT CO LTD | | 319 | 510 | 5,626 | 3,882 | 石油・ガス・消耗燃料 |
| UNITED BANK LTD | | 242 | — | — | — | 銀行 |
| HABIB BANK LTD | | 356 | 356 | 3,966 | 2,736 | 銀行 |
| 小 計 | 株 数 ・ 金 額 | 1,214 | 1,085 | 13,174 | 9,090 | |
| | 銘 柄 数 < 比 率 > | 5 | 3 | — | <0.0%> | |
| (メキシコ) | | | | 千メキシコペソ | | |
| ALFA S.A.B.-A | | 1,721 | 1,721 | 2,880 | 15,643 | コングロマリット |
| COCA-COLA FEMSA SAB-SER L | | 324 | — | — | — | 飲料 |
| FOMENTO ECONOMICO MEXICA-UBD | | 1,100 | 1,269 | 23,099 | 125,430 | 飲料 |
| EL PUERTO DE LIVERPOOL-C1 | | 108 | 108 | 1,139 | 6,189 | 複合小売り |
| GRUPO TELEvisa SAB - SER CPO | | 1,371 | 1,534 | 5,344 | 29,020 | メディア |
| GRUPO BIMBO SAB-SERIES A | | 905 | 1,240 | 4,592 | 24,939 | 食品 |
| GRUMA S.A.B.-B | | 134 | 134 | 2,515 | 13,657 | 食品 |
| PROMOTORA Y OPERADORA DE INF | | 129 | 129 | 2,258 | 12,262 | 運送インフラ |
| GRUPO CARSO SAB DE CV-SER A1 | | 207 | 349 | 1,971 | 10,705 | コングロマリット |
| CEMEX SAB - CPO | | 7,958 | 10,699 | 8,185 | 44,446 | 建設資材 |
| GRUPO FINANCIERO BANORTE-O | | 1,499 | 1,673 | 18,113 | 98,356 | 銀行 |
| MEXICHEM SAB DE CV-* | | 604 | 604 | 2,234 | 12,133 | 化学 |
| INDUSTRIAS PENOLES SAB DE CV | | 84 | 84 | 2,102 | 11,415 | 金属・鉱業 |
| KIMBERLY-CLARK DE MEXICO-A | | 795 | 1,150 | 4,825 | 26,201 | 家庭用品 |
| ALSEA SAB DE CV | | 300 | 300 | 1,282 | 6,965 | ホテル・レストラン・レジャー |
| GRUPO AEROPORTUARIO DE SUR-B | | 112 | 143 | 4,211 | 22,869 | 運送インフラ |
| GRUPO MEXICO SAB DE CV- SER B | | 2,058 | 2,299 | 10,501 | 57,020 | 金属・鉱業 |
| AMERICA MOVIL SAB DE C-SER L | | 18,863 | 21,830 | 31,129 | 169,033 | 無線通信サービス |
| GRUPO FINANCIERO INBURSA-O | | 1,402 | 1,402 | 3,392 | 18,423 | 銀行 |
| ARCA CONTINENTAL SAB DE CV | | 261 | 261 | 2,751 | 14,939 | 飲料 |
| GRUPO AEROPORTUARIO DEL-B SH | | 214 | 214 | 3,979 | 21,608 | 運送インフラ |
| MEGACABLE HOLDINGS-CPO | | — | 231 | 1,796 | 9,752 | メディア |
| INFRAESTRUCTURA ENERGETICA N | | 261 | 387 | 3,248 | 17,639 | ガス |
| BANCO SANTANDER MEXICO SA INSTITUCION | | 931 | — | — | — | 銀行 |
| COCA-COLA FEMSA SAB DE CV | | — | 324 | 3,864 | 20,986 | 飲料 |
| WALMART DE MEXICO-SER V | | 2,923 | 3,530 | 20,805 | 112,975 | 食品・生活必需品小売り |
| 小 計 | 株 数 ・ 金 額 | 44,267 | 51,618 | 166,227 | 902,617 | |
| | 銘 柄 数 < 比 率 > | 24 | 24 | — | <2.3%> | |
| (ブラジル) | | | | 千レアル | | |
| BRF SA | | 327 | 397 | 1,510 | 39,345 | 食品 |
| VALE SA | | 1,818 | 2,100 | 9,770 | 254,415 | 金属・鉱業 |
| TIM PARTICIPACOES SA | | 465 | 465 | 556 | 14,485 | 無線通信サービス |
| CENTRAIS ELECTRICAS BRASILEIRAS-PREF B | | 118 | 180 | 849 | 22,123 | 電力 |
| CENTRAIS ELETRICAS BRASILIER | | 111 | 111 | 510 | 13,296 | 電力 |
| BANCO DO BRASIL SA | | 473 | 569 | 2,700 | 70,320 | 銀行 |
| ITAUSA-INVESTIMENTOS ITAU-PR | | 2,596 | 2,840 | 3,572 | 93,039 | 銀行 |
| LOJAS AMERICANAS S.A. (PREF) | | 387 | 504 | 958 | 24,955 | 複合小売り |
| GERDAU SA PFD NPV | | 561 | 745 | 943 | 24,579 | 金属・鉱業 |
| PETROBRAS - PETROLEO BRAS | | 1,681 | 1,990 | 5,771 | 150,276 | 石油・ガス・消耗燃料 |
| PETROBRAS DISTRIBUIDORA SA | | 190 | 488 | 1,376 | 35,835 | 専門小売り |
| PETROBRAS-PETROLEO BRAS-PR | | 2,206 | 2,716 | 7,167 | 186,642 | 石油・ガス・消耗燃料 |
| KROTON EDUCACIONAL SA | | 834 | 1,039 | 1,073 | 27,963 | 各種消費者サービス |
| CCR SA | | 690 | 870 | 1,508 | 39,283 | 運送インフラ |
| WEG SA | | 519 | 519 | 1,182 | 30,800 | 電気設備 |
| BANCO BRADESCO SA - PREF | | 1,923 | 2,594 | 8,615 | 224,339 | 銀行 |
| BANCO BRADESCO S.A. | | 551 | 835 | 2,516 | 65,537 | 銀行 |
| NATURA COSMETICOS SA | | 87 | 116 | 750 | 19,549 | パーソナル用品 |

| 銘 柄 | 株 数 | 期首(前期末) | 当 期 末 | | 業 種 等 |
|----------------------------------|---------------|---------|-------------|---------|-------------------------|
| | | 株 数 | 評 価 額 | | |
| | | | 外貨建金額 | 邦貨換算金額 | |
| (ブラジル) | 百株 | 百株 | 千レアル | 千円 | |
| CIA SIDERURGICA NACIONAL SA | 303 | 462 | 658 | 17,143 | 金属・鉱業 |
| SUZANO SA | 261 | 329 | 973 | 25,362 | 紙製品・林産品 |
| ITAU UNIBANCO HOLDING SA-PREF | 1,857 | 3,205 | 10,909 | 284,088 | 銀行 |
| PORTO SEGURO SA | 70 | 70 | 388 | 10,125 | 保険 |
| FIBRIA CELULOSE SA | 148 | — | — | — | 紙製品・林産品 |
| BRASKEM SA-PREF A | 84 | 121 | 345 | 8,995 | 化学 |
| LOCALIZA RENT A CAR | 303 | 405 | 1,915 | 49,872 | 陸運・鉄道 |
| LOJAS RENNER S.A. | 402 | 528 | 2,657 | 69,213 | 複合小売り |
| EDP - ENERGIAS DO BRASIL SA | 156 | — | — | — | 電力 |
| ULTRAPAR PARTICIPACOES | 196 | 480 | 858 | 22,361 | 石油・ガス・消耗燃料 |
| COSAN SA | 91 | 91 | 466 | 12,139 | 石油・ガス・消耗燃料 |
| EQUATORIAL ENERGIA SA - ORD | 117 | 100 | 979 | 25,511 | 電力 |
| EMBRAER SA | 410 | 410 | 754 | 19,644 | 航空宇宙・防衛 |
| M DIAS BRANCO SA | 55 | 55 | 202 | 5,269 | 食品 |
| ODONTOPREV S.A. | 106 | — | — | — | ヘルスケア・プロバイダー/ヘルスケア・サービス |
| B2W CIA DIGITAL | — | 135 | 629 | 16,381 | インターネット販売・通信販売 |
| B2W CIA DIGITAL-RTS | — | 18 | 14 | 369 | インターネット販売・通信販売 |
| BR MALLS PARTICIPACOES SA | 467 | 467 | 639 | 16,647 | 不動産管理・開発 |
| JBS SA | 484 | 757 | 2,289 | 59,609 | 食品 |
| CIA ENERGETICA DE MINAS GER-PREF | 402 | 600 | 889 | 23,165 | 電力 |
| CIA SANEAMENTO BASICO DE SP | 190 | 213 | 1,109 | 28,902 | 水道 |
| MULTIPLAN EMPREENDIMENTOS | 176 | 176 | 467 | 12,177 | 不動産管理・開発 |
| SUL AMERICA SA - UNITS | 91 | 140 | 660 | 17,194 | 保険 |
| HYPERA SA | 175 | 239 | 799 | 20,824 | 医薬品 |
| TELEFONICA BRASIL-PREF | 251 | 268 | 1,491 | 38,836 | 各種電気通信サービス |
| MAGAZINE LUIZA SA | 41 | 376 | 1,379 | 35,933 | 複合小売り |
| BANCO SANTANDER (BRASIL) SA | 244 | 244 | 1,048 | 27,302 | 銀行 |
| ENERGISA SA-UNITS | — | 102 | 491 | 12,786 | 電力 |
| CIA BRASILEIRA DE DISTR-PREF | 84 | 111 | 967 | 25,182 | 食品・生活必需品小売り |
| CIELO SA | 737 | 737 | 571 | 14,886 | 情報技術サービス |
| RAIA DROGASIL SA | 135 | 165 | 1,501 | 39,086 | 食品・生活必需品小売り |
| BB SEGURIDADE PARTICIPACOES | 368 | 441 | 1,447 | 37,689 | 保険 |
| ENGIE BRASIL SA | 96 | 120 | 536 | 13,964 | 独立系発電事業者・エネルギー販売業者 |
| NOTRE DAME INTERMED PAR SA | — | 207 | 1,144 | 29,808 | ヘルスケア・プロバイダー/ヘルスケア・サービス |
| ATACADAO DISTRIBUICAO COMERC | 190 | 296 | 647 | 16,849 | 食品・生活必需品小売り |
| B3 SA-BRASIL BOLSA BALCAO | 1,152 | 1,314 | 5,953 | 155,039 | 資本市場 |
| AMBEV SA | 2,702 | 3,151 | 5,890 | 153,382 | 飲料 |
| KLABIN SA-UNIT | 427 | 427 | 640 | 16,667 | 容器・包装 |
| RUMO SA | 581 | 706 | 1,640 | 42,724 | 陸運・鉄道 |
| IRB BRASIL RESSEGUROS SA | 59 | 149 | 1,524 | 39,707 | 保険 |
| BANCO BTG PACTUAL SA - UNIT | — | 161 | 877 | 22,848 | 資本市場 |
| 小 計 | 株 数 ・ 金 額 | 29,156 | 37,063 | 107,699 | 2,804,486 |
| | 銘 柄 数 < 比 率 > | 54 | 56 | — | < 7.3% > |
| (チリ) | | | 千チリペソ | | |
| BANCO DE CREDITO E INVERSION | 22 | 30 | 138,056 | 20,667 | 銀行 |
| EMPRESAS CMPC SA | 719 | 719 | 122,676 | 18,364 | 紙製品・林産品 |
| EMPRESAS COPEC SA | 221 | 259 | 172,209 | 25,779 | 石油・ガス・消耗燃料 |
| EMPRESA NACIONAL DE TELECOM | 89 | 89 | 54,325 | 8,132 | 無線通信サービス |
| COLBUN SA | 4,710 | 4,710 | 62,077 | 9,293 | 独立系発電事業者・エネルギー販売業者 |
| AGUAS ANDINAS SA-A | 1,256 | 2,160 | 83,898 | 12,559 | 水道 |
| EMBOTELLADORA ANDINA-PREF B | 154 | 288 | 63,360 | 9,484 | 飲料 |
| S.A.C.I. FALABELLA | 429 | 502 | 202,557 | 30,322 | 複合小売り |

| 銘柄 | | 株数 | 期首(前期末) | 当 期 末 | | 業 種 等 | |
|--------------------------------|---|---------|---------|---------|-----------|-------------------------|-------------|
| | | | 株数 | 評価額 | 外貨建金額 | | 邦貨換算金額 |
| (チリ) | | | 百株 | 百株 | 千チリペソ | 千円 | 食品・生活必需品小売り |
| CENCOSUD SA | | 807 | 807 | 88,004 | 13,174 | | |
| 小 | 計 | 株数・金額 | 8,409 | 9,566 | 987,165 | 147,778 | |
| | | 銘柄数<比率> | 9 | 9 | — | <0.4%> | |
| (コロンビア) | | | | | 千コロンビアペソ | | |
| INTERCONEXION ELECTRICA SA | | 235 | 338 | 655,044 | 20,764 | 電力 | |
| GRUPO DE INV SURAMERICANA-PREF | | 70 | 70 | 218,960 | 6,941 | 各種金融サービス | |
| GRUPO AVAL ACCIONES-PFD | | 2,057 | 2,057 | 261,239 | 8,281 | 銀行 | |
| CEMENTOS ARGOS SA | | 276 | 276 | 212,520 | 6,736 | 建設資材 | |
| GRUPO ARGOS SA | | 156 | 156 | 280,800 | 8,901 | 建設資材 | |
| BANCOLOMBIA SA | | 120 | 159 | 613,740 | 19,455 | 銀行 | |
| GRUPO DE INV SURAMERICANA | | 130 | 130 | 438,100 | 13,887 | 各種金融サービス | |
| 小 | 計 | 株数・金額 | 3,044 | 3,186 | 2,680,403 | 84,968 | |
| | | 銘柄数<比率> | 7 | 7 | — | <0.2%> | |
| (アラブ首長国連邦) | | | | | 千UAEディルハム | | |
| DUBAI ISLAMIC BANK | | 1,020 | 1,020 | 535 | 15,641 | 銀行 | |
| EMIRATES TELECOM CORPORATION | | 999 | 1,125 | 1,887 | 55,122 | 各種電気通信サービス | |
| DUBAI INVESTMENTS PJSC | | 800 | — | — | — | コングロマリット | |
| ABU DHABI COMMERCIAL BANK | | 1,198 | 1,738 | 1,497 | 43,713 | 銀行 | |
| FIRST ABU DHABI BANK PJSC | | 746 | 1,732 | 2,598 | 75,861 | 銀行 | |
| EMAAR PROPERTIES PJSC | | 2,016 | 2,016 | 1,008 | 29,437 | 不動産管理・開発 | |
| ALDAR PROPERTIES PJSC | | 1,773 | 2,770 | 601 | 17,551 | 不動産管理・開発 | |
| EMAAR DEVELOPMENT PJSC | | 434 | 434 | 177 | 5,191 | 不動産管理・開発 | |
| EMAAR MALLS PJSC | | 897 | 2,110 | 400 | 11,706 | 不動産管理・開発 | |
| DAMAC PROPERTIES DUBAI CO PJSC | | 1,009 | — | — | — | 不動産管理・開発 | |
| 小 | 計 | 株数・金額 | 10,896 | 12,946 | 8,706 | 254,225 | |
| | | 銘柄数<比率> | 10 | 8 | — | <0.7%> | |
| (エジプト) | | | | | 千エジプトポンド | | |
| COMMERCIAL INTERNATIONAL BANK | | 531 | 913 | 7,429 | 48,363 | 銀行 | |
| EASTERN TOBACCO | | 103 | 515 | 799 | 5,202 | タバコ | |
| ELSWEDY ELECTRIC CO | | 41 | 415 | 613 | 3,995 | 電気設備 | |
| 小 | 計 | 株数・金額 | 676 | 1,843 | 8,842 | 57,561 | |
| | | 銘柄数<比率> | 3 | 3 | — | <0.1%> | |
| (南アフリカ) | | | | | 千ランド | | |
| BIDVEST GROUP LTD | | 180 | 172 | 3,291 | 23,700 | コングロマリット | |
| CLICKS GROUP LTD | | 151 | 195 | 3,918 | 28,213 | 食品・生活必需品小売り | |
| TRUWORTHS INTERNATIONAL LTD | | 226 | 330 | 1,822 | 13,125 | 専門小売り | |
| DISCOVERY LTD | | 197 | 258 | 3,089 | 22,241 | 保険 | |
| GOLD FIELDS LTD | | 446 | 587 | 4,784 | 34,445 | 金属・鉱業 | |
| REMGRO LTD | | 297 | 332 | 5,776 | 41,592 | 各種金融サービス | |
| THE FOSCHINI GROUP LTD | | 139 | 139 | 2,236 | 16,103 | 専門小売り | |
| EXXARO RESOURCES LTD | | 131 | 150 | 2,025 | 14,581 | 石油・ガス・消耗燃料 | |
| CAPIPEC BANK HOLDINGS LTD | | 25 | 31 | 3,655 | 26,322 | 銀行 | |
| LIBERTY HOLDINGS LTD | | 63 | 63 | 696 | 5,011 | 保険 | |
| MTN GROUP LTD | | 987 | 1,097 | 11,090 | 79,852 | 無線通信サービス | |
| ANGLOGOLD ASHANTI LTD | | 215 | 264 | 8,590 | 61,848 | 金属・鉱業 | |
| TELKOM SA SOC LTD | | 159 | 159 | 1,308 | 9,418 | 各種電気通信サービス | |
| FIRSTRAND LTD | | 1,964 | 2,163 | 13,194 | 94,998 | 各種金融サービス | |
| PSG GROUP LTD | | 86 | 86 | 1,775 | 12,780 | 各種金融サービス | |
| NASPERS LTD-N SHS | | 249 | 280 | 100,591 | 724,260 | インターネット販売・通信販売 | |
| CORONATION FUND MANAGERS LTD | | 104 | — | — | — | 資本市場 | |
| NEDBANK GROUP LTD | | 123 | 265 | 6,122 | 44,080 | 銀行 | |
| NETCARE LTD | | 728 | 728 | 1,186 | 8,544 | ヘルスケア・プロバイダー/ヘルスケア・サービス | |
| PICKN PAY STORES LTD | | 176 | 267 | 1,579 | 11,372 | 食品・生活必需品小売り | |
| RMB HOLDINGS LTD | | 436 | 548 | 4,031 | 29,023 | 各種金融サービス | |

| 銘柄 | | 期首(前期末) | | 当 期 末 | | 業 種 等 |
|---------------------------------------|--------------|---------|--------|-------------|-----------|-------------------------|
| | | 株 数 | 株 数 | 評 価 額 | | |
| | | | | 外貨建金額 | 邦貨換算金額 | |
| (南アフリカ) | | 百株 | 百株 | 千ランド | 千円 | |
| ANGLO AMERICAN PLATINUM LTD | | 29 | 39 | 3,553 | 25,587 | 金属・鉱業 |
| SAPPI LIMITED | | 320 | 320 | 1,337 | 9,632 | 紙製品・林産品 |
| SASOL LTD | | 312 | 362 | 9,829 | 70,771 | 化学 |
| SHOPRITE HOLDINGS LTD | | 249 | 292 | 3,372 | 24,282 | 食品・生活必需品小売り |
| STANDARD BANK GROUP LTD | | 731 | 873 | 16,089 | 115,843 | 銀行 |
| SPAR GROUP LIMITED/THE | | 108 | 153 | 2,734 | 19,691 | 食品・生活必需品小売り |
| WOOLWORTHS HOLDINGS LTD | | 616 | 616 | 3,352 | 24,140 | 複合小売り |
| IMPERIAL HOLDINGS LTD | | 90 | — | — | — | 航空貨物・物流サービス |
| ASPEN PHARMACARE HOLDINGS LT | | 216 | 216 | 1,737 | 12,511 | 医薬品 |
| TIGER BRANDS LTD | | 87 | 128 | 2,713 | 19,537 | 食品 |
| SANLAM LIMITED | | 987 | 1,193 | 8,812 | 63,451 | 保険 |
| INVESTEC LTD | | 156 | 156 | 1,264 | 9,105 | 資本市場 |
| KUMBA IRON ORE LTD | | 31 | 39 | 1,602 | 11,534 | 金属・鉱業 |
| PIONEER FOODS LTD | | 72 | — | — | — | 食品 |
| MONDI LTD | | 72 | — | — | — | 紙製品・林産品 |
| LIFE HEALTHCARE GROUP HOLDIN | | 692 | 1,020 | 2,318 | 16,692 | ヘルスケア・プロバイダー/ヘルスケア・サービス |
| MMI HOLDINGS LTD | | 564 | — | — | — | 保険 |
| VODACOM GROUP | | 338 | 398 | 4,617 | 33,243 | 無線通信サービス |
| NEPI ROCKCASTLE PLC | | 197 | 252 | 3,351 | 24,131 | 不動産管理・開発 |
| OLD MUTUAL LTD | | 2,923 | 3,350 | 6,120 | 44,067 | 保険 |
| REINET INVESTMENTS SCA | | 87 | 87 | 2,171 | 15,632 | 資本市場 |
| ABSA GROUP LTD | | 397 | 502 | 7,906 | 56,926 | 銀行 |
| MULTICHOICE GROUP LTD | | — | 266 | 3,271 | 23,558 | メディア |
| MOMENTUM METROPOLITAN HOLDINGS | | — | 564 | 982 | 7,073 | 保険 |
| RAND MERCHANT INVESTMENT HOLDINGS LTD | | 403 | 403 | 1,197 | 8,625 | 保険 |
| MR PRICE GROUP LTD | | 139 | 167 | 2,824 | 20,338 | 専門小売り |
| BID CORP LTD | | 192 | 228 | 7,273 | 52,370 | 食品・生活必需品小売り |
| 小 計 | 株 数 ・ 金 額 | 17,111 | 19,745 | 279,204 | 2,010,269 | |
| | 銘柄 数 < 比 率 > | 46 | 43 | — | < 5.2% > | |
| (サウジアラビア) | | | | 千サウジアラビヤリアル | | |
| YANBU NATIONAL PETROCHEMICAL | | — | 143 | 763 | 21,831 | 化学 |
| JARIR MARKETING CO | | — | 37 | 593 | 16,977 | 専門小売り |
| CO FOR COOPERATIVE INSURANCE | | — | 19 | 130 | 3,742 | 保険 |
| ETIHAD ETISALAT CO | | — | 239 | 590 | 16,877 | 無線通信サービス |
| SAUDI BRITISH BANK | | — | 235 | 775 | 22,171 | 銀行 |
| AL RAJHI BANK | | — | 794 | 4,827 | 138,018 | 銀行 |
| BANK ALBILAD | | — | 233 | 613 | 17,552 | 銀行 |
| BANK AL - JAZIRA | | — | 341 | 472 | 13,512 | 銀行 |
| BANQUE SAUDI FRANSI | | — | 374 | 1,249 | 35,713 | 銀行 |
| RIYAD BANK | | — | 803 | 1,989 | 56,889 | 銀行 |
| SAMBA FINANCIAL GROUP | | — | 658 | 1,901 | 54,367 | 銀行 |
| SAUDI TELECOM CO | | — | 264 | 2,719 | 77,741 | 各種電気通信サービス |
| SAUDI ARABIAN FERTILIZER CO | | — | 119 | 967 | 27,659 | 化学 |
| SAUDI BASIC INDUSTRIES CORP | | — | 487 | 4,865 | 139,094 | 化学 |
| SAUDI CEMENT | | — | 64 | 399 | 11,417 | 建設資材 |
| SAUDI ELECTRICITY CO | | — | 582 | 1,228 | 35,109 | 電力 |
| SAUDI IND INVESTMENT GROUP | | — | 187 | 405 | 11,580 | 化学 |
| SAVOLA | | — | 166 | 498 | 14,237 | 食品 |
| NATIONAL INDUSTRIALIZATION C | | — | 100 | 135 | 3,876 | 化学 |
| ALMARAI CO | | — | 180 | 882 | 25,216 | 食品 |
| EMAAR ECONOMIC CITY | | — | 120 | 122 | 3,492 | 不動産管理・開発 |
| SAHARA INTERNATIONAL PETROCH | | — | 145 | 258 | 7,395 | 化学 |
| ADVANCED PETROCHEMICALS CO | | — | 82 | 455 | 13,011 | 化学 |
| SAUDI KAYAN PETROCHEMICAL CO | | — | 470 | 503 | 14,404 | 化学 |

| 銘柄 | | 期首(前期末) | 当 期 末 | | | 業 種 等 |
|------------------------------|---------------|-----------|-----------|-------------|------------|----------------|
| | | 株 数 | 株 数 | 評 価 額 | | |
| 外貨建金額 | | | | 邦貨換算金額 | | |
| (サウジアラビア) | | 百株 | 百株 | 千サウジアラビアリアル | 千円 | |
| DAR AL ARKAN REAL ESTATE DEV | | — | 450 | 538 | 15,387 | 不動産管理・開発 |
| RABIGH REFINING AND PETROCHE | | — | 67 | 134 | 3,831 | 石油・ガス・消耗燃料 |
| BUPA ARABIA FOR COOPERATIVE | | — | 8 | 82 | 2,355 | 保険 |
| ALINMA BANK | | — | 513 | 1,131 | 32,354 | 銀行 |
| SAUDI ARABIAN MINING CO | | — | 282 | 1,281 | 36,643 | 金属・鉱業 |
| SAUDI AIRLINES CATERING CO | | — | 12 | 105 | 3,015 | ホテル・レストラン・レジャー |
| NATIONAL COMMERCIAL BANK | | — | 783 | 3,730 | 106,669 | 銀行 |
| 小 計 | 株 数 ・ 金 額 | — | 8,957 | 34,352 | 982,150 | |
| | 銘 柄 数 < 比 率 > | — | 31 | — | <2.6%> | |
| 合 計 | 株 数 ・ 金 額 | 1,280,275 | 1,485,288 | — | 36,682,114 | |
| | 銘 柄 数 < 比 率 > | 911 | 937 | — | <95.4%> | |

* 邦貨換算金額は、期末の時価をわが国の対顧客電信売買相場の仲値により邦貨換算したものです。
* 邦貨換算金額欄のくゝ内は、このファンドが組み入れているマザーファンドの純資産総額に対する各国別株式評価額の比率。
* 株数・評価額の単位未満は切り捨て。ただし、単位未満の場合は小数で記載。
* 銘柄コード等の変更があった銘柄は、別銘柄として掲載しております。

外国新株予約権証券

2019年9月6日現在の組入れはございません。

| 銘 柄 | | 期首(前期末) | |
|--------------------------------|-------|---------|--------|
| | | 証 券 数 | 証券 |
| (タイ) | | | |
| BTS GROUP HOLDINGS PCL-NVDR-CW | | | 34,622 |
| 合 計 | 証 券 数 | | 34,622 |
| | 銘 柄 数 | | 1 |

外国投資信託証券

| 銘 柄 | | 期首(前期末) | 当 期 末 | | | |
|--|---------------|---------|-----------|---------|-----------|-----|
| | | 口 数 | 口 数 | 評 価 額 | | 比 率 |
| | | | | 外貨建金額 | 邦貨換算金額 | |
| (アメリカ) | | 口 | 口 | 千米ドル | 千円 | % |
| XTRACKERS HARVEST CSI300 CHINA A-SHS ETF | | 83,000 | 330,500 | 9,330 | 998,964 | 2.6 |
| 小 計 | 口 数 ・ 金 額 | 83,000 | 330,500 | 9,330 | 998,964 | |
| | 銘 柄 数 < 比 率 > | 1 | 1 | — | <2.6%> | |
| (トルコ) | | | | 千トルコリラ | | |
| EMLAK KONUT GAYRIMENKUL YATI | | 106,400 | — | — | — | — |
| 小 計 | 口 数 ・ 金 額 | 106,400 | — | — | — | |
| | 銘 柄 数 < 比 率 > | 1 | — | — | <—%> | |
| (メキシコ) | | | | 千メキシコペソ | | |
| FIBRA UNO ADMINISTRACION SA | | 208,100 | 208,100 | 5,962 | 32,374 | 0.1 |
| 小 計 | 口 数 ・ 金 額 | 208,100 | 208,100 | 5,962 | 32,374 | |
| | 銘 柄 数 < 比 率 > | 1 | 1 | — | <0.1%> | |
| (南アフリカ) | | | | 千ランド | | |
| GROWTHPOINT PROPERTIES LTD | | 161,350 | 191,000 | 4,469 | 32,179 | 0.1 |
| FORTRESS REIT LTD-A | | 59,650 | 100,000 | 2,115 | 15,228 | 0.0 |
| FORTRESS REIT LTD-B | | 43,946 | — | — | — | — |
| REDEFINE PROPERTIES LTD | | 303,590 | 328,000 | 2,538 | 18,278 | 0.0 |
| HYPROP INVESTMENTS LTD-UTS | | 13,650 | — | — | — | — |
| RESILIENT REIT LTD | | 15,092 | — | — | — | — |
| 小 計 | 口 数 ・ 金 額 | 597,278 | 619,000 | 9,123 | 65,686 | |
| | 銘 柄 数 < 比 率 > | 6 | 3 | — | <0.2%> | |
| 合 計 | 口 数 ・ 金 額 | 994,778 | 1,157,600 | — | 1,097,025 | |
| | 銘 柄 数 < 比 率 > | 9 | 5 | — | <2.9%> | |

* 邦貨換算金額は、期末の時価をわが国の対顧客電信売買相場の仲値により邦貨換算したものです。

* 比率は、このファンドが組み入れているマザーファンドの純資産総額に対する評価額の比率。

* 金額の単位未満は切り捨て。

* 銘柄コード等の変更があった銘柄は、別銘柄として掲載しております。

先物取引の銘柄別期末残高

| 銘 柄 別 | | | 当 期 末 | |
|-------|--------|-------|-------|-------|
| | | | 買 建 額 | 売 建 額 |
| 外国 | 株式先物取引 | MSCIN | 百万円 | 百万円 |
| | | | 624 | — |

* 単位未満は切り捨て。

* 邦貨換算金額は、期末の時価をわが国の対顧客電信売買相場の仲値により邦貨換算したものです。

<国内債券NOMURA-BPI総合 マザーファンド>

下記は、国内債券NOMURA-BPI総合 マザーファンド全体(485,418,655千口)の内容です。

国内公社債

(A)国内(邦貨建)公社債 種類別開示

| 区 分 | 当 期 末 | | | | | | |
|---------------------|------------------------------|------------------------------|----------------|---------------------|----------------|----------------|--------------|
| | 額 面 金 額 | 評 価 額 | 組 入 比 率 | うちB B格以下 組 入 比 率 | 残存期間別組入比率 | | |
| | | | | | 5年以上 | 2年以上 | 2年未満 |
| | 千円 | 千円 | % | % | % | % | % |
| 国債証券 | 461,699,000 (2,860,000) | 524,239,680 (4,304,311) | 79.3 (0.7) | — (—) | 56.2 (0.6) | 17.2 (0.0) | 5.9 (0.1) |
| 地方債証券 | 42,722,820 (42,722,820) | 45,117,949 (45,117,949) | 6.8 (6.8) | — (—) | 3.6 (3.6) | 2.7 (2.7) | 0.5 (0.5) |
| 特殊債券 (除く金融債) | 51,681,662 (51,681,662) | 54,955,331 (54,955,331) | 8.3 (8.3) | — (—) | 4.4 (4.4) | 3.3 (3.3) | 0.6 (0.6) |
| 金融債券 | 3,100,000 (3,100,000) | 3,110,055 (3,110,055) | 0.5 (0.5) | — (—) | 0.0 (0.0) | 0.2 (0.2) | 0.2 (0.2) |
| 普通社債券 (含む投資法人債券) | 26,005,000 (26,005,000) | 26,983,713 (26,983,713) | 4.1 (4.1) | — (—) | 2.0 (2.0) | 1.6 (1.6) | 0.5 (0.5) |
| 合 計 | 585,208,482 (126,369,482) | 654,406,728 (134,471,360) | 99.0 (20.3) | — (—) | 66.2 (10.6) | 25.0 (7.8) | 7.7 (1.9) |

* () 内は非上場債で内書きです。
*組入比率は、このファンドが組み入れているマザーファンドの純資産総額に対する評価額の割合。
*金額の単位未満は切り捨て。
*評価については金融商品取引業者、価格情報会社等よりデータを入手しています。
*残存期間が1年以内の公社債は原則として償却原価法により評価しています。

(B)国内(邦貨建)公社債 銘柄別開示

| 銘柄 | 柄 | 当 期 末 | | | |
|---------------------|---|-------|-----------|-----------|------------|
| | | 利 率 | 額 面 金 額 | 評 価 額 | 償 還 年 月 日 |
| 国債証券 | | % | 千円 | 千円 | |
| 国庫債券 利付 (2年) 第402回 | | 0.1 | 1,400,000 | 1,410,178 | 2021/7/1 |
| 国庫債券 利付 (2年) 第403回 | | 0.1 | 1,500,000 | 1,511,415 | 2021/8/1 |
| 国庫債券 利付 (5年) 第126回 | | 0.1 | 7,500,000 | 7,536,525 | 2020/12/20 |
| 国庫債券 利付 (5年) 第127回 | | 0.1 | 6,000,000 | 6,035,820 | 2021/3/20 |
| 国庫債券 利付 (5年) 第128回 | | 0.1 | 5,200,000 | 5,236,712 | 2021/6/20 |
| 国庫債券 利付 (5年) 第129回 | | 0.1 | 4,000,000 | 4,033,080 | 2021/9/20 |
| 国庫債券 利付 (5年) 第130回 | | 0.1 | 5,000,000 | 5,047,050 | 2021/12/20 |
| 国庫債券 利付 (5年) 第131回 | | 0.1 | 4,800,000 | 4,850,064 | 2022/3/20 |
| 国庫債券 利付 (5年) 第132回 | | 0.1 | 3,000,000 | 3,034,440 | 2022/6/20 |
| 国庫債券 利付 (5年) 第133回 | | 0.1 | 2,200,000 | 2,228,270 | 2022/9/20 |
| 国庫債券 利付 (5年) 第134回 | | 0.1 | 3,000,000 | 3,042,240 | 2022/12/20 |
| 国庫債券 利付 (5年) 第135回 | | 0.1 | 4,500,000 | 4,569,840 | 2023/3/20 |
| 国庫債券 利付 (5年) 第136回 | | 0.1 | 4,300,000 | 4,372,369 | 2023/6/20 |
| 国庫債券 利付 (5年) 第137回 | | 0.1 | 3,000,000 | 3,053,310 | 2023/9/20 |
| 国庫債券 利付 (5年) 第138回 | | 0.1 | 3,900,000 | 3,974,490 | 2023/12/20 |
| 国庫債券 利付 (5年) 第139回 | | 0.1 | 1,400,000 | 1,428,308 | 2024/3/20 |
| 国庫債券 利付 (5年) 第140回 | | 0.1 | 1,400,000 | 1,429,918 | 2024/6/20 |
| 国庫債券 利付 (40年) 第1回 | | 2.4 | 2,360,000 | 3,802,172 | 2048/3/20 |
| 国庫債券 利付 (40年) 第2回 | | 2.2 | 900,000 | 1,415,646 | 2049/3/20 |
| 国庫債券 利付 (40年) 第3回 | | 2.2 | 900,000 | 1,430,190 | 2050/3/20 |
| 国庫債券 利付 (40年) 第4回 | | 2.2 | 1,300,000 | 2,089,646 | 2051/3/20 |
| 国庫債券 利付 (40年) 第5回 | | 2.0 | 1,200,000 | 1,873,956 | 2052/3/20 |
| 国庫債券 利付 (40年) 第6回 | | 1.9 | 1,300,000 | 2,006,966 | 2053/3/20 |
| 国庫債券 利付 (40年) 第7回 | | 1.7 | 1,400,000 | 2,088,324 | 2054/3/20 |
| 国庫債券 利付 (40年) 第8回 | | 1.4 | 1,500,000 | 2,104,020 | 2055/3/20 |
| 国庫債券 利付 (40年) 第9回 | | 0.4 | 1,900,000 | 2,019,035 | 2056/3/20 |
| 国庫債券 利付 (40年) 第10回 | | 0.9 | 2,100,000 | 2,608,557 | 2057/3/20 |
| 国庫債券 利付 (40年) 第11回 | | 0.8 | 1,500,000 | 1,815,435 | 2058/3/20 |
| 国庫債券 利付 (40年) 第12回 | | 0.5 | 100,000 | 109,981 | 2059/3/20 |
| 国庫債券 利付 (10年) 第312回 | | 1.2 | 4,950,000 | 5,044,050 | 2020/12/20 |
| 国庫債券 利付 (10年) 第313回 | | 1.3 | 3,200,000 | 3,277,984 | 2021/3/20 |
| 国庫債券 利付 (10年) 第314回 | | 1.1 | 2,200,000 | 2,246,860 | 2021/3/20 |
| 国庫債券 利付 (10年) 第315回 | | 1.2 | 3,600,000 | 3,695,868 | 2021/6/20 |
| 国庫債券 利付 (10年) 第316回 | | 1.1 | 1,400,000 | 1,434,776 | 2021/6/20 |
| 国庫債券 利付 (10年) 第317回 | | 1.1 | 1,800,000 | 1,851,462 | 2021/9/20 |
| 国庫債券 利付 (10年) 第318回 | | 1.0 | 3,200,000 | 3,284,960 | 2021/9/20 |
| 国庫債券 利付 (10年) 第319回 | | 1.1 | 1,850,000 | 1,909,662 | 2021/12/20 |
| 国庫債券 利付 (10年) 第320回 | | 1.0 | 3,500,000 | 3,604,825 | 2021/12/20 |
| 国庫債券 利付 (10年) 第321回 | | 1.0 | 3,200,000 | 3,306,304 | 2022/3/20 |
| 国庫債券 利付 (10年) 第322回 | | 0.9 | 2,400,000 | 2,473,608 | 2022/3/20 |
| 国庫債券 利付 (10年) 第323回 | | 0.9 | 1,700,000 | 1,757,392 | 2022/6/20 |
| 国庫債券 利付 (10年) 第324回 | | 0.8 | 3,200,000 | 3,299,072 | 2022/6/20 |
| 国庫債券 利付 (10年) 第325回 | | 0.8 | 4,400,000 | 4,550,084 | 2022/9/20 |
| 国庫債券 利付 (10年) 第326回 | | 0.7 | 2,100,000 | 2,170,980 | 2022/12/20 |
| 国庫債券 利付 (10年) 第327回 | | 0.8 | 3,100,000 | 3,215,041 | 2022/12/20 |
| 国庫債券 利付 (10年) 第328回 | | 0.6 | 5,000,000 | 5,165,850 | 2023/3/20 |

| 銘柄 | 利 | 当期末 | | |
|---------------------|-----|-----------|-----------|------------|
| | | 率 | 額面金額 | 評価額 償還年月日 |
| 国債証券 | | % | 千円 | 千円 |
| 国庫債券 利付 (10年) 第329回 | 0.8 | 5,300,000 | 5,529,119 | 2023/6/20 |
| 国庫債券 利付 (10年) 第330回 | 0.8 | 3,800,000 | 3,975,370 | 2023/9/20 |
| 国庫債券 利付 (10年) 第331回 | 0.6 | 1,900,000 | 1,972,162 | 2023/9/20 |
| 国庫債券 利付 (10年) 第332回 | 0.6 | 5,400,000 | 5,619,186 | 2023/12/20 |
| 国庫債券 利付 (10年) 第333回 | 0.6 | 4,200,000 | 4,380,432 | 2024/3/20 |
| 国庫債券 利付 (10年) 第334回 | 0.6 | 7,600,000 | 7,946,940 | 2024/6/20 |
| 国庫債券 利付 (10年) 第335回 | 0.5 | 4,200,000 | 4,381,650 | 2024/9/20 |
| 国庫債券 利付 (10年) 第336回 | 0.5 | 1,700,000 | 1,777,724 | 2024/12/20 |
| 国庫債券 利付 (10年) 第337回 | 0.3 | 1,700,000 | 1,759,432 | 2024/12/20 |
| 国庫債券 利付 (10年) 第338回 | 0.4 | 3,700,000 | 3,857,435 | 2025/3/20 |
| 国庫債券 利付 (10年) 第339回 | 0.4 | 3,000,000 | 3,133,590 | 2025/6/20 |
| 国庫債券 利付 (10年) 第340回 | 0.4 | 4,200,000 | 4,395,384 | 2025/9/20 |
| 国庫債券 利付 (10年) 第341回 | 0.3 | 3,700,000 | 3,855,622 | 2025/12/20 |
| 国庫債券 利付 (10年) 第342回 | 0.1 | 2,750,000 | 2,833,572 | 2026/3/20 |
| 国庫債券 利付 (10年) 第343回 | 0.1 | 5,400,000 | 5,570,640 | 2026/6/20 |
| 国庫債券 利付 (10年) 第344回 | 0.1 | 5,300,000 | 5,473,840 | 2026/9/20 |
| 国庫債券 利付 (10年) 第345回 | 0.1 | 5,000,000 | 5,170,000 | 2026/12/20 |
| 国庫債券 利付 (10年) 第346回 | 0.1 | 5,400,000 | 5,589,972 | 2027/3/20 |
| 国庫債券 利付 (10年) 第347回 | 0.1 | 4,400,000 | 4,560,116 | 2027/6/20 |
| 国庫債券 利付 (10年) 第348回 | 0.1 | 4,500,000 | 4,665,375 | 2027/9/20 |
| 国庫債券 利付 (10年) 第349回 | 0.1 | 5,000,000 | 5,185,200 | 2027/12/20 |
| 国庫債券 利付 (10年) 第350回 | 0.1 | 7,950,000 | 8,246,217 | 2028/3/20 |
| 国庫債券 利付 (10年) 第351回 | 0.1 | 5,100,000 | 5,288,649 | 2028/6/20 |
| 国庫債券 利付 (10年) 第352回 | 0.1 | 4,800,000 | 4,975,872 | 2028/9/20 |
| 国庫債券 利付 (10年) 第353回 | 0.1 | 5,100,000 | 5,284,620 | 2028/12/20 |
| 国庫債券 利付 (10年) 第354回 | 0.1 | 3,850,000 | 3,987,329 | 2029/3/20 |
| 国庫債券 利付 (30年) 第1回 | 2.8 | 100,000 | 130,773 | 2029/9/20 |
| 国庫債券 利付 (30年) 第2回 | 2.4 | 200,000 | 255,496 | 2030/2/20 |
| 国庫債券 利付 (30年) 第3回 | 2.3 | 160,000 | 203,484 | 2030/5/20 |
| 国庫債券 利付 (30年) 第4回 | 2.9 | 900,000 | 1,214,685 | 2030/11/20 |
| 国庫債券 利付 (30年) 第5回 | 2.2 | 150,000 | 191,953 | 2031/5/20 |
| 国庫債券 利付 (30年) 第6回 | 2.4 | 700,000 | 919,492 | 2031/11/20 |
| 国庫債券 利付 (30年) 第7回 | 2.3 | 600,000 | 786,648 | 2032/5/20 |
| 国庫債券 利付 (30年) 第8回 | 1.8 | 100,000 | 125,336 | 2032/11/22 |
| 国庫債券 利付 (30年) 第9回 | 1.4 | 265,000 | 318,280 | 2032/12/20 |
| 国庫債券 利付 (30年) 第10回 | 1.1 | 250,000 | 290,535 | 2033/3/20 |
| 国庫債券 利付 (30年) 第11回 | 1.7 | 160,000 | 199,537 | 2033/6/20 |
| 国庫債券 利付 (30年) 第12回 | 2.1 | 220,000 | 287,438 | 2033/9/20 |
| 国庫債券 利付 (30年) 第13回 | 2.0 | 290,000 | 376,040 | 2033/12/20 |
| 国庫債券 利付 (30年) 第14回 | 2.4 | 800,000 | 1,086,792 | 2034/3/20 |
| 国庫債券 利付 (30年) 第15回 | 2.5 | 900,000 | 1,240,758 | 2034/6/20 |
| 国庫債券 利付 (30年) 第16回 | 2.5 | 915,000 | 1,265,463 | 2034/9/20 |
| 国庫債券 利付 (30年) 第17回 | 2.4 | 1,200,000 | 1,647,600 | 2034/12/20 |
| 国庫債券 利付 (30年) 第18回 | 2.3 | 1,500,000 | 2,041,980 | 2035/3/20 |
| 国庫債券 利付 (30年) 第19回 | 2.3 | 1,600,000 | 2,185,792 | 2035/6/20 |
| 国庫債券 利付 (30年) 第20回 | 2.5 | 1,400,000 | 1,962,618 | 2035/9/20 |
| 国庫債券 利付 (30年) 第21回 | 2.3 | 1,400,000 | 1,924,188 | 2035/12/20 |
| 国庫債券 利付 (30年) 第22回 | 2.5 | 600,000 | 846,486 | 2036/3/20 |

| 銘柄 | | 当 期 末 | | | |
|------|---------------|-------|-----------|-----------|------------|
| | | 利 率 | 額 面 金 額 | 評 価 額 | 償 還 年 月 日 |
| 国債証券 | | % | 千円 | 千円 | |
| 国庫債券 | 利付 (30年) 第23回 | 2.5 | 840,000 | 1,189,339 | 2036/6/20 |
| 国庫債券 | 利付 (30年) 第24回 | 2.5 | 700,000 | 994,637 | 2036/9/20 |
| 国庫債券 | 利付 (30年) 第25回 | 2.3 | 500,000 | 695,110 | 2036/12/20 |
| 国庫債券 | 利付 (30年) 第26回 | 2.4 | 850,000 | 1,199,120 | 2037/3/20 |
| 国庫債券 | 利付 (30年) 第27回 | 2.5 | 1,550,000 | 2,226,575 | 2037/9/20 |
| 国庫債券 | 利付 (30年) 第28回 | 2.5 | 1,200,000 | 1,736,472 | 2038/3/20 |
| 国庫債券 | 利付 (30年) 第29回 | 2.4 | 1,500,000 | 2,156,355 | 2038/9/20 |
| 国庫債券 | 利付 (30年) 第30回 | 2.3 | 1,700,000 | 2,423,248 | 2039/3/20 |
| 国庫債券 | 利付 (30年) 第31回 | 2.2 | 1,600,000 | 2,262,016 | 2039/9/20 |
| 国庫債券 | 利付 (30年) 第32回 | 2.3 | 1,900,000 | 2,740,731 | 2040/3/20 |
| 国庫債券 | 利付 (30年) 第33回 | 2.0 | 2,100,000 | 2,915,808 | 2040/9/20 |
| 国庫債券 | 利付 (30年) 第34回 | 2.2 | 2,100,000 | 3,019,737 | 2041/3/20 |
| 国庫債券 | 利付 (30年) 第35回 | 2.0 | 2,300,000 | 3,228,027 | 2041/9/20 |
| 国庫債券 | 利付 (30年) 第36回 | 2.0 | 2,300,000 | 3,244,817 | 2042/3/20 |
| 国庫債券 | 利付 (30年) 第37回 | 1.9 | 2,300,000 | 3,210,294 | 2042/9/20 |
| 国庫債券 | 利付 (30年) 第38回 | 1.8 | 1,600,000 | 2,207,440 | 2043/3/20 |
| 国庫債券 | 利付 (30年) 第39回 | 1.9 | 1,600,000 | 2,250,608 | 2043/6/20 |
| 国庫債券 | 利付 (30年) 第40回 | 1.8 | 1,100,000 | 1,524,501 | 2043/9/20 |
| 国庫債券 | 利付 (30年) 第41回 | 1.7 | 1,500,000 | 2,047,050 | 2043/12/20 |
| 国庫債券 | 利付 (30年) 第42回 | 1.7 | 1,600,000 | 2,189,248 | 2044/3/20 |
| 国庫債券 | 利付 (30年) 第43回 | 1.7 | 1,300,000 | 1,783,509 | 2044/6/20 |
| 国庫債券 | 利付 (30年) 第44回 | 1.7 | 1,400,000 | 1,925,812 | 2044/9/20 |
| 国庫債券 | 利付 (30年) 第45回 | 1.5 | 1,700,000 | 2,258,960 | 2044/12/20 |
| 国庫債券 | 利付 (30年) 第46回 | 1.5 | 1,800,000 | 2,397,402 | 2045/3/20 |
| 国庫債券 | 利付 (30年) 第47回 | 1.6 | 1,700,000 | 2,311,762 | 2045/6/20 |
| 国庫債券 | 利付 (30年) 第48回 | 1.4 | 1,900,000 | 2,491,850 | 2045/9/20 |
| 国庫債券 | 利付 (30年) 第49回 | 1.4 | 1,900,000 | 2,497,303 | 2045/12/20 |
| 国庫債券 | 利付 (30年) 第50回 | 0.8 | 1,600,000 | 1,858,192 | 2046/3/20 |
| 国庫債券 | 利付 (30年) 第51回 | 0.3 | 1,600,000 | 1,651,152 | 2046/6/20 |
| 国庫債券 | 利付 (30年) 第52回 | 0.5 | 1,900,000 | 2,059,372 | 2046/9/20 |
| 国庫債券 | 利付 (30年) 第53回 | 0.6 | 1,700,000 | 1,888,105 | 2046/12/20 |
| 国庫債券 | 利付 (30年) 第54回 | 0.8 | 1,700,000 | 1,979,021 | 2047/3/20 |
| 国庫債券 | 利付 (30年) 第55回 | 0.8 | 1,500,000 | 1,748,340 | 2047/6/20 |
| 国庫債券 | 利付 (30年) 第56回 | 0.8 | 1,900,000 | 2,214,317 | 2047/9/20 |
| 国庫債券 | 利付 (30年) 第57回 | 0.8 | 1,400,000 | 1,631,378 | 2047/12/20 |
| 国庫債券 | 利付 (30年) 第58回 | 0.8 | 2,100,000 | 2,449,944 | 2048/3/20 |
| 国庫債券 | 利付 (30年) 第59回 | 0.7 | 1,600,000 | 1,825,136 | 2048/6/20 |
| 国庫債券 | 利付 (30年) 第60回 | 0.9 | 1,050,000 | 1,256,829 | 2048/9/20 |
| 国庫債券 | 利付 (30年) 第61回 | 0.7 | 1,200,000 | 1,369,740 | 2048/12/20 |
| 国庫債券 | 利付 (30年) 第62回 | 0.5 | 1,300,000 | 1,410,695 | 2049/3/20 |
| 国庫債券 | 利付 (30年) 第63回 | 0.4 | 900,000 | 950,580 | 2049/6/20 |
| 国庫債券 | 利付 (20年) 第48回 | 2.5 | 200,000 | 207,154 | 2020/12/21 |
| 国庫債券 | 利付 (20年) 第49回 | 2.1 | 200,000 | 207,352 | 2021/3/22 |
| 国庫債券 | 利付 (20年) 第50回 | 1.9 | 183,000 | 189,163 | 2021/3/22 |
| 国庫債券 | 利付 (20年) 第51回 | 2.0 | 310,000 | 322,706 | 2021/6/21 |
| 国庫債券 | 利付 (20年) 第52回 | 2.1 | 100,000 | 104,908 | 2021/9/21 |
| 国庫債券 | 利付 (20年) 第53回 | 2.1 | 250,000 | 263,800 | 2021/12/20 |
| 国庫債券 | 利付 (20年) 第54回 | 2.2 | 100,000 | 105,750 | 2021/12/20 |

| 銘柄 | | 当 期 末 | | | |
|------|----------------|-------|-----------|-----------|-------------|
| | | 利 率 | 額 面 金 額 | 評 価 額 | 償 還 年 月 日 |
| 国債証券 | | % | 千円 | 千円 | |
| 国庫債券 | 利付 (20年) 第55回 | 2.0 | 231,000 | 244,568 | 2022/ 3 /21 |
| 国庫債券 | 利付 (20年) 第56回 | 2.0 | 120,000 | 127,749 | 2022/ 6 /20 |
| 国庫債券 | 利付 (20年) 第57回 | 1.9 | 210,000 | 222,973 | 2022/ 6 /20 |
| 国庫債券 | 利付 (20年) 第58回 | 1.9 | 180,000 | 192,196 | 2022/ 9 /20 |
| 国庫債券 | 利付 (20年) 第59回 | 1.7 | 230,000 | 245,396 | 2022/12/20 |
| 国庫債券 | 利付 (20年) 第60回 | 1.4 | 780,000 | 824,460 | 2022/12/20 |
| 国庫債券 | 利付 (20年) 第61回 | 1.0 | 300,000 | 314,232 | 2023/ 3 /20 |
| 国庫債券 | 利付 (20年) 第62回 | 0.8 | 440,000 | 459,021 | 2023/ 6 /20 |
| 国庫債券 | 利付 (20年) 第63回 | 1.8 | 300,000 | 324,384 | 2023/ 6 /20 |
| 国庫債券 | 利付 (20年) 第64回 | 1.9 | 400,000 | 436,344 | 2023/ 9 /20 |
| 国庫債券 | 利付 (20年) 第65回 | 1.9 | 455,000 | 499,039 | 2023/12/20 |
| 国庫債券 | 利付 (20年) 第66回 | 1.8 | 300,000 | 327,735 | 2023/12/20 |
| 国庫債券 | 利付 (20年) 第67回 | 1.9 | 310,000 | 341,762 | 2024/ 3 /20 |
| 国庫債券 | 利付 (20年) 第68回 | 2.2 | 290,000 | 323,709 | 2024/ 3 /20 |
| 国庫債券 | 利付 (20年) 第69回 | 2.1 | 560,000 | 622,524 | 2024/ 3 /20 |
| 国庫債券 | 利付 (20年) 第70回 | 2.4 | 540,000 | 611,712 | 2024/ 6 /20 |
| 国庫債券 | 利付 (20年) 第71回 | 2.2 | 200,000 | 224,618 | 2024/ 6 /20 |
| 国庫債券 | 利付 (20年) 第72回 | 2.1 | 670,000 | 753,468 | 2024/ 9 /20 |
| 国庫債券 | 利付 (20年) 第73回 | 2.0 | 1,600,000 | 1,801,264 | 2024/12/20 |
| 国庫債券 | 利付 (20年) 第74回 | 2.1 | 900,000 | 1,018,053 | 2024/12/20 |
| 国庫債券 | 利付 (20年) 第75回 | 2.1 | 600,000 | 682,446 | 2025/ 3 /20 |
| 国庫債券 | 利付 (20年) 第76回 | 1.9 | 910,000 | 1,024,796 | 2025/ 3 /20 |
| 国庫債券 | 利付 (20年) 第77回 | 2.0 | 700,000 | 792,246 | 2025/ 3 /20 |
| 国庫債券 | 利付 (20年) 第78回 | 1.9 | 800,000 | 905,880 | 2025/ 6 /20 |
| 国庫債券 | 利付 (20年) 第79回 | 2.0 | 860,000 | 978,895 | 2025/ 6 /20 |
| 国庫債券 | 利付 (20年) 第80回 | 2.1 | 900,000 | 1,029,726 | 2025/ 6 /20 |
| 国庫債券 | 利付 (20年) 第81回 | 2.0 | 360,000 | 411,858 | 2025/ 9 /20 |
| 国庫債券 | 利付 (20年) 第82回 | 2.1 | 820,000 | 943,172 | 2025/ 9 /20 |
| 国庫債券 | 利付 (20年) 第83回 | 2.1 | 1,370,000 | 1,584,487 | 2025/12/20 |
| 国庫債券 | 利付 (20年) 第84回 | 2.0 | 1,200,000 | 1,380,168 | 2025/12/20 |
| 国庫債券 | 利付 (20年) 第85回 | 2.1 | 400,000 | 465,136 | 2026/ 3 /20 |
| 国庫債券 | 利付 (20年) 第86回 | 2.3 | 1,400,000 | 1,646,666 | 2026/ 3 /20 |
| 国庫債券 | 利付 (20年) 第87回 | 2.2 | 500,000 | 584,760 | 2026/ 3 /20 |
| 国庫債券 | 利付 (20年) 第88回 | 2.3 | 1,100,000 | 1,301,476 | 2026/ 6 /20 |
| 国庫債券 | 利付 (20年) 第89回 | 2.2 | 470,000 | 552,823 | 2026/ 6 /20 |
| 国庫債券 | 利付 (20年) 第90回 | 2.2 | 1,500,000 | 1,773,765 | 2026/ 9 /20 |
| 国庫債券 | 利付 (20年) 第91回 | 2.3 | 250,000 | 297,427 | 2026/ 9 /20 |
| 国庫債券 | 利付 (20年) 第92回 | 2.1 | 1,550,000 | 1,831,604 | 2026/12/20 |
| 国庫債券 | 利付 (20年) 第93回 | 2.0 | 300,000 | 354,081 | 2027/ 3 /20 |
| 国庫債券 | 利付 (20年) 第94回 | 2.1 | 200,000 | 237,598 | 2027/ 3 /20 |
| 国庫債券 | 利付 (20年) 第95回 | 2.3 | 700,000 | 846,965 | 2027/ 6 /20 |
| 国庫債券 | 利付 (20年) 第96回 | 2.1 | 400,000 | 477,592 | 2027/ 6 /20 |
| 国庫債券 | 利付 (20年) 第97回 | 2.2 | 1,300,000 | 1,569,997 | 2027/ 9 /20 |
| 国庫債券 | 利付 (20年) 第98回 | 2.1 | 300,000 | 359,835 | 2027/ 9 /20 |
| 国庫債券 | 利付 (20年) 第99回 | 2.1 | 2,100,000 | 2,530,059 | 2027/12/20 |
| 国庫債券 | 利付 (20年) 第100回 | 2.2 | 1,520,000 | 1,852,484 | 2028/ 3 /20 |
| 国庫債券 | 利付 (20年) 第101回 | 2.4 | 250,000 | 309,060 | 2028/ 3 /20 |
| 国庫債券 | 利付 (20年) 第102回 | 2.4 | 500,000 | 620,865 | 2028/ 6 /20 |

| 銘柄 | | 当 期 末 | | | |
|------|----------------|-------|-----------|-----------|------------|
| | | 利 率 | 額 面 金 額 | 評 価 額 | 償 還 年 月 日 |
| 国債証券 | | % | 千円 | 千円 | |
| 国庫債券 | 利付 (20年) 第103回 | 2.3 | 600,000 | 739,638 | 2028/6/20 |
| 国庫債券 | 利付 (20年) 第104回 | 2.1 | 400,000 | 485,888 | 2028/6/20 |
| 国庫債券 | 利付 (20年) 第105回 | 2.1 | 1,900,000 | 2,316,784 | 2028/9/20 |
| 国庫債券 | 利付 (20年) 第106回 | 2.2 | 400,000 | 491,444 | 2028/9/20 |
| 国庫債券 | 利付 (20年) 第107回 | 2.1 | 300,000 | 367,320 | 2028/12/20 |
| 国庫債券 | 利付 (20年) 第108回 | 1.9 | 1,600,000 | 1,928,624 | 2028/12/20 |
| 国庫債券 | 利付 (20年) 第109回 | 1.9 | 900,000 | 1,088,289 | 2029/3/20 |
| 国庫債券 | 利付 (20年) 第110回 | 2.1 | 1,100,000 | 1,351,592 | 2029/3/20 |
| 国庫債券 | 利付 (20年) 第111回 | 2.2 | 800,000 | 994,456 | 2029/6/20 |
| 国庫債券 | 利付 (20年) 第112回 | 2.1 | 1,800,000 | 2,219,526 | 2029/6/20 |
| 国庫債券 | 利付 (20年) 第113回 | 2.1 | 2,000,000 | 2,475,880 | 2029/9/20 |
| 国庫債券 | 利付 (20年) 第114回 | 2.1 | 1,700,000 | 2,112,573 | 2029/12/20 |
| 国庫債券 | 利付 (20年) 第115回 | 2.2 | 1,000,000 | 1,253,200 | 2029/12/20 |
| 国庫債券 | 利付 (20年) 第116回 | 2.2 | 1,100,000 | 1,383,855 | 2030/3/20 |
| 国庫債券 | 利付 (20年) 第117回 | 2.1 | 1,400,000 | 1,746,220 | 2030/3/20 |
| 国庫債券 | 利付 (20年) 第118回 | 2.0 | 500,000 | 620,485 | 2030/6/20 |
| 国庫債券 | 利付 (20年) 第119回 | 1.8 | 800,000 | 975,168 | 2030/6/20 |
| 国庫債券 | 利付 (20年) 第120回 | 1.6 | 800,000 | 957,568 | 2030/6/20 |
| 国庫債券 | 利付 (20年) 第121回 | 1.9 | 1,700,000 | 2,097,919 | 2030/9/20 |
| 国庫債券 | 利付 (20年) 第122回 | 1.8 | 1,100,000 | 1,345,102 | 2030/9/20 |
| 国庫債券 | 利付 (20年) 第123回 | 2.1 | 1,500,000 | 1,891,560 | 2030/12/20 |
| 国庫債券 | 利付 (20年) 第124回 | 2.0 | 1,000,000 | 1,249,540 | 2030/12/20 |
| 国庫債券 | 利付 (20年) 第125回 | 2.2 | 900,000 | 1,149,408 | 2031/3/20 |
| 国庫債券 | 利付 (20年) 第126回 | 2.0 | 1,000,000 | 1,253,630 | 2031/3/20 |
| 国庫債券 | 利付 (20年) 第127回 | 1.9 | 1,200,000 | 1,490,268 | 2031/3/20 |
| 国庫債券 | 利付 (20年) 第128回 | 1.9 | 1,800,000 | 2,242,422 | 2031/6/20 |
| 国庫債券 | 利付 (20年) 第129回 | 1.8 | 800,000 | 987,040 | 2031/6/20 |
| 国庫債券 | 利付 (20年) 第130回 | 1.8 | 1,400,000 | 1,732,332 | 2031/9/20 |
| 国庫債券 | 利付 (20年) 第131回 | 1.7 | 800,000 | 980,112 | 2031/9/20 |
| 国庫債券 | 利付 (20年) 第132回 | 1.7 | 1,300,000 | 1,597,856 | 2031/12/20 |
| 国庫債券 | 利付 (20年) 第133回 | 1.8 | 1,400,000 | 1,738,254 | 2031/12/20 |
| 国庫債券 | 利付 (20年) 第134回 | 1.8 | 1,400,000 | 1,742,944 | 2032/3/20 |
| 国庫債券 | 利付 (20年) 第135回 | 1.7 | 700,000 | 862,561 | 2032/3/20 |
| 国庫債券 | 利付 (20年) 第136回 | 1.6 | 700,000 | 853,657 | 2032/3/20 |
| 国庫債券 | 利付 (20年) 第137回 | 1.7 | 1,000,000 | 1,235,380 | 2032/6/20 |
| 国庫債券 | 利付 (20年) 第138回 | 1.5 | 800,000 | 967,552 | 2032/6/20 |
| 国庫債券 | 利付 (20年) 第139回 | 1.6 | 1,000,000 | 1,222,410 | 2032/6/20 |
| 国庫債券 | 利付 (20年) 第140回 | 1.7 | 2,300,000 | 2,848,435 | 2032/9/20 |
| 国庫債券 | 利付 (20年) 第141回 | 1.7 | 2,600,000 | 3,227,666 | 2032/12/20 |
| 国庫債券 | 利付 (20年) 第142回 | 1.8 | 950,000 | 1,192,117 | 2032/12/20 |
| 国庫債券 | 利付 (20年) 第143回 | 1.6 | 1,300,000 | 1,599,728 | 2033/3/20 |
| 国庫債券 | 利付 (20年) 第144回 | 1.5 | 1,300,000 | 1,581,944 | 2033/3/20 |
| 国庫債券 | 利付 (20年) 第145回 | 1.7 | 2,300,000 | 2,868,353 | 2033/6/20 |
| 国庫債券 | 利付 (20年) 第146回 | 1.7 | 2,400,000 | 2,999,784 | 2033/9/20 |
| 国庫債券 | 利付 (20年) 第147回 | 1.6 | 2,200,000 | 2,725,976 | 2033/12/20 |
| 国庫債券 | 利付 (20年) 第148回 | 1.5 | 2,100,000 | 2,578,149 | 2034/3/20 |
| 国庫債券 | 利付 (20年) 第149回 | 1.5 | 2,350,000 | 2,890,124 | 2034/6/20 |
| 国庫債券 | 利付 (20年) 第150回 | 1.4 | 1,830,000 | 2,228,464 | 2034/9/20 |

| 銘 | | 柄 | 当 期 末 | | | |
|----------|-----------------|-------------|-------|-------------|-------------|-------------|
| | | | 利 率 | 額 面 金 額 | 評 価 額 | 償 還 年 月 日 |
| 国債証券 | | | % | 千円 | 千円 | |
| 国庫債券 | 利付 (20年) | 第151回 | 1.2 | 2,500,000 | 2,972,000 | 2034/12/20 |
| 国庫債券 | 利付 (20年) | 第152回 | 1.2 | 1,700,000 | 2,023,000 | 2035/ 3 /20 |
| 国庫債券 | 利付 (20年) | 第153回 | 1.3 | 2,450,000 | 2,959,526 | 2035/ 6 /20 |
| 国庫債券 | 利付 (20年) | 第154回 | 1.2 | 3,000,000 | 3,579,930 | 2035/ 9 /20 |
| 国庫債券 | 利付 (20年) | 第155回 | 1.0 | 2,800,000 | 3,255,812 | 2035/12/20 |
| 国庫債券 | 利付 (20年) | 第156回 | 0.4 | 2,600,000 | 2,767,284 | 2036/ 3 /20 |
| 国庫債券 | 利付 (20年) | 第157回 | 0.2 | 2,590,000 | 2,667,933 | 2036/ 6 /20 |
| 国庫債券 | 利付 (20年) | 第158回 | 0.5 | 2,800,000 | 3,025,540 | 2036/ 9 /20 |
| 国庫債券 | 利付 (20年) | 第159回 | 0.6 | 2,700,000 | 2,962,008 | 2036/12/20 |
| 国庫債券 | 利付 (20年) | 第160回 | 0.7 | 1,500,000 | 1,670,835 | 2037/ 3 /20 |
| 国庫債券 | 利付 (20年) | 第161回 | 0.6 | 2,100,000 | 2,303,511 | 2037/ 6 /20 |
| 国庫債券 | 利付 (20年) | 第162回 | 0.6 | 1,700,000 | 1,863,744 | 2037/ 9 /20 |
| 国庫債券 | 利付 (20年) | 第163回 | 0.6 | 1,900,000 | 2,083,616 | 2037/12/20 |
| 国庫債券 | 利付 (20年) | 第164回 | 0.5 | 2,600,000 | 2,804,464 | 2038/ 3 /20 |
| 国庫債券 | 利付 (20年) | 第165回 | 0.5 | 2,200,000 | 2,373,118 | 2038/ 6 /20 |
| 国庫債券 | 利付 (20年) | 第166回 | 0.7 | 2,300,000 | 2,567,283 | 2038/ 9 /20 |
| 国庫債券 | 利付 (20年) | 第167回 | 0.5 | 2,100,000 | 2,263,149 | 2038/12/20 |
| 国庫債券 | 利付 (20年) | 第168回 | 0.4 | 2,000,000 | 2,116,920 | 2039/ 3 /20 |
| 国庫債券 | 利付 (20年) | 第169回 | 0.3 | 1,100,000 | 1,142,658 | 2039/ 6 /20 |
| メキシコ合衆国 | 第22回円貨社債 (2016) | | 0.7 | 300,000 | 301,707 | 2021/ 6 /16 |
| メキシコ合衆国 | 第25回円貨社債 (2018) | | 0.6 | 100,000 | 99,845 | 2023/ 4 /20 |
| ポーランド共和国 | 第15回円貨債券 (2013) | | 0.91 | 100,000 | 100,587 | 2020/11/13 |
| 小 計 | | | | 461,699,000 | 524,239,680 | |
| 地方債証券 | | | | | | |
| 東京都 | 公募 | 第690回 | 1.29 | 200,000 | 203,334 | 2020/12/18 |
| 東京都 | 公募 | 第703回 | 0.99 | 100,000 | 102,275 | 2021/12/20 |
| 東京都 | 公募 | 第707回 | 0.87 | 100,000 | 102,200 | 2022/ 3 /18 |
| 東京都 | 公募 | 第708回 | 0.89 | 100,000 | 102,463 | 2022/ 6 /20 |
| 東京都 | 公募 | 第710回 | 0.81 | 100,000 | 102,244 | 2022/ 6 /20 |
| 東京都 | 公募 | 第712回 | 0.77 | 100,000 | 102,339 | 2022/ 9 /20 |
| 東京都 | 公募 | 第715回 | 0.76 | 100,000 | 102,498 | 2022/12/20 |
| 東京都 | 公募 | 第716回 | 0.77 | 200,000 | 205,062 | 2022/12/20 |
| 東京都 | 公募 | 第731回 | 0.635 | 100,000 | 102,854 | 2024/ 3 /19 |
| 東京都 | 公募 | 第745回 | 0.533 | 300,000 | 309,057 | 2025/ 6 /20 |
| 東京都 | 公募 | 第760回 | 0.045 | 100,000 | 100,105 | 2026/ 9 /18 |
| 東京都 | 公募 | 第761回 | 0.075 | 100,000 | 100,315 | 2026/ 9 /18 |
| 東京都 | 公募 | 第769回 | 0.21 | 500,000 | 506,750 | 2027/ 6 /18 |
| 東京都 | 公募 (30年) | 第 7 回 | 2.51 | 100,000 | 141,675 | 2038/ 9 /17 |
| 東京都 | 公募 | 第10回 | 2.31 | 200,000 | 279,658 | 2039/ 9 /20 |
| 東京都 | 公募 | 第 1 回 | 1.54 | 300,000 | 317,445 | 2023/ 6 /20 |
| 東京都 | 公募 (20年) | 第 3 回 | 2.26 | 200,000 | 220,434 | 2024/ 3 /19 |
| 東京都 | 公募 | 第 7 回 | 2.16 | 100,000 | 112,938 | 2025/ 9 /19 |
| 東京都 | 公募 (20年) | 第16回 | 2.01 | 200,000 | 236,148 | 2028/12/20 |
| 東京都 | 公募 (20年) | 第17回 | 2.09 | 200,000 | 237,628 | 2028/12/20 |
| 東京都 | 公募 | 第23回 | 2.12 | 100,000 | 122,469 | 2030/12/20 |
| 東京都 | 公募 (20年) | 第26回 | 1.74 | 100,000 | 120,537 | 2032/ 6 /18 |
| 北海道 | 公募 | 平成24年度第 6 回 | 0.84 | 100,000 | 102,460 | 2022/ 8 /31 |
| 北海道 | 公募 | 平成24年度第 9 回 | 0.79 | 100,000 | 102,440 | 2022/10/31 |

| 銘柄 | | 当 期 末 | | | |
|-------|--------------|-------|-----------|-----------|------------|
| | | 利 率 | 額 面 金 額 | 評 価 額 | 償 還 年 月 日 |
| 地方債証券 | | % | 千円 | 千円 | |
| 北海道 | 公募平成25年度第1回 | 0.58 | 300,000 | 306,138 | 2023/4/26 |
| 北海道 | 公募平成26年度第13回 | 0.461 | 100,000 | 102,309 | 2024/12/26 |
| 北海道 | 公募平成27年度第7回 | 0.529 | 100,000 | 102,983 | 2025/8/28 |
| 北海道 | 公募平成28年度第13回 | 0.02 | 200,000 | 200,036 | 2022/1/31 |
| 北海道 | 公募平成29年度第5回 | 0.18 | 200,000 | 201,920 | 2027/6/30 |
| 北海道 | 公募平成29年度第6回 | 0.01 | 700,000 | 699,902 | 2022/7/28 |
| 北海道 | 公募平成29年度第7回 | 0.21 | 100,000 | 101,193 | 2027/8/31 |
| 北海道 | 公募平成29年度第9回 | 0.205 | 100,000 | 101,166 | 2027/10/27 |
| 宮城県 | 公募第32回2号 | 0.105 | 100,000 | 100,525 | 2026/9/28 |
| 神奈川県 | 公募第184回 | 1.02 | 100,000 | 101,834 | 2021/6/18 |
| 神奈川県 | 公募第188回 | 1.05 | 200,000 | 205,310 | 2022/3/18 |
| 神奈川県 | 公募第196回 | 0.678 | 100,000 | 102,396 | 2023/3/20 |
| 神奈川県 | 公募第200回 | 0.825 | 100,000 | 103,311 | 2023/9/20 |
| 神奈川県 | 公募第205回 | 0.664 | 100,000 | 102,985 | 2024/3/19 |
| 神奈川県 | 公募第206回 | 0.654 | 100,000 | 103,106 | 2024/6/20 |
| 神奈川県 | 公募第210回 | 0.451 | 200,000 | 204,662 | 2024/12/20 |
| 神奈川県 | 公募第231回 | 0.22 | 200,000 | 202,958 | 2027/12/20 |
| 神奈川県 | 公募(30年)第3回 | 2.62 | 100,000 | 141,089 | 2037/3/19 |
| 神奈川県 | 公募第7回 | 2.22 | 300,000 | 349,242 | 2027/3/19 |
| 神奈川県 | 公募(20年)第14回 | 1.969 | 100,000 | 120,018 | 2030/7/19 |
| 神奈川県 | 公募(20年)第17回 | 1.975 | 200,000 | 243,580 | 2031/7/11 |
| 大阪府 | 公募第346回 | 1.25 | 100,000 | 101,757 | 2021/1/28 |
| 大阪府 | 公募第356回 | 1.06 | 100,000 | 102,454 | 2021/12/27 |
| 大阪府 | 公募第378回 | 0.7 | 104,000 | 107,054 | 2023/11/28 |
| 大阪府 | 公募第381回 | 0.683 | 100,000 | 103,035 | 2024/2/27 |
| 大阪府 | 公募第382回 | 0.674 | 100,000 | 103,048 | 2024/3/28 |
| 大阪府 | 公募第383回 | 0.695 | 100,000 | 103,198 | 2024/4/26 |
| 大阪府 | 公募第384回 | 0.67 | 100,000 | 103,143 | 2024/5/29 |
| 大阪府 | 公募第387回 | 0.521 | 300,000 | 307,644 | 2024/8/28 |
| 大阪府 | 公募第389回 | 0.53 | 100,000 | 102,675 | 2024/10/30 |
| 大阪府 | 公募第417回 | 0.248 | 102,000 | 103,613 | 2027/2/26 |
| 大阪府 | 公募第423回 | 0.185 | 100,000 | 101,155 | 2027/8/30 |
| 大阪府 | 公募第429回 | 0.197 | 179,000 | 181,357 | 2028/2/25 |
| 大阪府 | 公募第5回 | 2.16 | 100,000 | 121,526 | 2030/5/28 |
| 大阪府 | 公募第8回 | 1.83 | 100,000 | 120,556 | 2031/12/22 |
| 大阪府 | 公募(5年)第130回 | 0.001 | 600,000 | 600,114 | 2021/5/28 |
| 大阪府 | 公募(5年)第137回 | 0.001 | 1,024,000 | 1,024,030 | 2022/4/27 |
| 大阪府 | 公募(5年)第141回 | 0.001 | 230,000 | 230,006 | 2022/8/30 |
| 京都府 | 公募平成24年度第2回 | 0.91 | 100,000 | 102,523 | 2022/6/20 |
| 京都府 | 公募平成24年度第6回 | 0.8 | 100,000 | 102,498 | 2022/10/21 |
| 京都府 | 公募平成26年度第5回 | 1.455 | 100,000 | 118,942 | 2034/8/10 |
| 京都府 | 公募平成26年度第7回 | 0.564 | 200,000 | 205,576 | 2024/9/19 |
| 兵庫県 | 公募平成26年度第17回 | 0.46 | 100,000 | 102,462 | 2025/2/26 |
| 兵庫県 | 公募平成29年度第22回 | 0.19 | 100,000 | 101,244 | 2028/1/21 |
| 兵庫県 | 公募(30年)第2回 | 2.36 | 100,000 | 141,031 | 2040/3/19 |
| 兵庫県 | 公募(15年)第1回 | 1.66 | 300,000 | 333,648 | 2026/7/29 |
| 兵庫県 | 公募(15年)第3回 | 1.35 | 200,000 | 220,580 | 2027/7/16 |
| 兵庫県 | 公募(12年)第3回 | 0.56 | 300,000 | 309,243 | 2025/4/16 |

| 銘柄 | | 当 期 末 | | | |
|-------|-------------------|-------|---------|---------|------------|
| | | 利 率 | 額 面 金 額 | 評 価 額 | 償 還 年 月 日 |
| 地方債証券 | | % | 千円 | 千円 | |
| 兵庫県 | 公募第2回 | 2.37 | 100,000 | 118,656 | 2027/9/17 |
| 兵庫県 | 公募第9回 | 2.25 | 100,000 | 121,398 | 2029/11/19 |
| 兵庫県 | 公募（20年）第11回 | 1.84 | 200,000 | 237,010 | 2030/8/16 |
| 兵庫県 | 公募（20年）第14回 | 1.72 | 100,000 | 119,875 | 2032/5/24 |
| 静岡県 | 公募平成24年度第5回 | 0.849 | 100,060 | 102,490 | 2022/7/20 |
| 静岡県 | 公募平成24年度第10回 | 0.678 | 100,000 | 102,414 | 2023/3/22 |
| 静岡県 | 公募平成25年度第5回 | 0.926 | 101,000 | 104,613 | 2023/7/25 |
| 静岡県 | 公募平成26年度第3回 | 0.679 | 165,000 | 170,248 | 2024/5/27 |
| 静岡県 | 公募平成26年度第8回 | 0.564 | 100,000 | 102,798 | 2024/9/25 |
| 静岡県 | 公募平成26年度第9回 | 0.554 | 200,000 | 205,580 | 2024/10/24 |
| 静岡県 | 公募平成27年度第11回 | 0.11 | 115,400 | 115,994 | 2026/3/19 |
| 静岡県 | 公募平成28年度第2回 | 0.08 | 300,000 | 300,957 | 2026/3/19 |
| 静岡県 | 公募平成29年度第3回 | 0.17 | 100,000 | 101,007 | 2027/3/19 |
| 静岡県 | 公募（31年）第1回 | 0.095 | 174,000 | 174,642 | 2029/3/19 |
| 静岡県 | 公募（20年）第11回 | 1.841 | 100,000 | 119,064 | 2030/10/18 |
| 静岡県 | 公募（20年）第14回 | 1.736 | 100,000 | 120,486 | 2032/6/18 |
| 愛知県 | 公募平成20年度第8回 | 2.04 | 100,000 | 118,352 | 2028/12/20 |
| 愛知県 | 公募平成22年度第9回 | 1.153 | 100,000 | 101,239 | 2020/9/30 |
| 愛知県 | 公募平成23年度第19回 | 1.006 | 100,000 | 102,488 | 2022/2/28 |
| 愛知県 | 公募平成24年度第2回 | 0.982 | 100,000 | 102,586 | 2022/4/27 |
| 愛知県 | 公募（20年）平成24年度第4回 | 1.687 | 100,000 | 119,838 | 2032/6/11 |
| 愛知県 | 公募（15年）平成24年度第14回 | 1.314 | 400,000 | 441,992 | 2027/12/13 |
| 愛知県 | 公募平成24年度第17回 | 1.829 | 100,000 | 122,036 | 2033/2/8 |
| 愛知県 | 公募（30年）平成25年度第8回 | 2.024 | 120,000 | 165,871 | 2043/6/19 |
| 愛知県 | 公募平成26年度第8回 | 1.814 | 100,000 | 134,724 | 2044/6/20 |
| 愛知県 | 公募平成26年度第13回 | 1.363 | 100,000 | 117,910 | 2034/11/14 |
| 愛知県 | 公募（15年）平成27年度第2回 | 0.74 | 100,000 | 106,654 | 2030/4/26 |
| 愛知県 | 公募平成27年度第15回 | 0.471 | 100,000 | 102,836 | 2025/11/27 |
| 愛知県 | 公募平成29年度第9回 | 0.15 | 100,000 | 100,874 | 2027/9/15 |
| 広島県 | 公募平成22年度第6回 | 1.26 | 300,000 | 305,283 | 2021/1/25 |
| 広島県 | 公募平成24年度第4回 | 0.81 | 100,000 | 102,614 | 2022/11/28 |
| 広島県 | 公募平成25年度第3回 | 0.8 | 200,000 | 206,440 | 2023/9/25 |
| 広島県 | 公募平成26年度第5回 | 0.33 | 109,650 | 111,540 | 2025/1/27 |
| 広島県 | 公募平成29年度第4回 | 0.22 | 111,300 | 112,931 | 2027/11/24 |
| 埼玉県 | 公募平成24年度第4回 | 0.84 | 300,000 | 307,185 | 2022/7/25 |
| 埼玉県 | 公募平成25年度第4回 | 0.921 | 100,000 | 103,556 | 2023/7/24 |
| 埼玉県 | 公募平成25年度第6回 | 0.806 | 148,000 | 152,808 | 2023/9/27 |
| 埼玉県 | 公募平成25年度第10回 | 0.67 | 100,000 | 102,974 | 2024/2/26 |
| 埼玉県 | 公募平成25年度第11回 | 0.655 | 100,000 | 102,957 | 2024/3/26 |
| 埼玉県 | 公募平成26年度第3回 | 0.67 | 100,000 | 103,126 | 2024/5/20 |
| 埼玉県 | 公募平成26年度第6回 | 0.554 | 200,000 | 205,498 | 2024/9/26 |
| 埼玉県 | 公募平成26年度第7回 | 0.476 | 400,000 | 409,876 | 2024/12/25 |
| 埼玉県 | 公募平成26年度第9回 | 0.429 | 100,000 | 102,291 | 2025/2/25 |
| 埼玉県 | 公募平成27年度第9回 | 0.235 | 100,000 | 101,417 | 2026/2/25 |
| 埼玉県 | 公募平成30年度第7回 | 0.02 | 200,000 | 200,122 | 2023/10/26 |
| 埼玉県 | 公募（20年）第20回 | 0.626 | 100,000 | 107,313 | 2037/5/15 |
| 福岡県 | 公募平成22年度第5回 | 0.94 | 100,000 | 101,085 | 2020/10/28 |
| 福岡県 | 公募平成23年度第5回 | 1.02 | 100,000 | 102,186 | 2021/10/25 |

| 銘柄 | | 当 期 末 | | | |
|-----------|-----------------------|-------|---------|---------|------------|
| | | 利 率 | 額 面 金 額 | 評 価 額 | 償 還 年 月 日 |
| 地方債証券 | | % | 千円 | 千円 | |
| 福岡県 | 公募平成26年度第1回 | 0.654 | 100,000 | 103,115 | 2024/6/26 |
| 福岡県 | 公募平成27年度第1回 | 0.578 | 300,000 | 309,861 | 2025/6/26 |
| 福岡県 | 公募平成29年度第1回 | 0.2 | 100,000 | 101,274 | 2027/6/23 |
| 福岡県 | 公募平成23年度第1回 | 1.491 | 100,000 | 110,507 | 2026/11/27 |
| 福岡県 | 公募（30年）平成19年度第1回 | 2.62 | 100,000 | 142,228 | 2037/9/18 |
| 福岡県 | 公募（30年）平成26年度第1回 | 1.827 | 100,000 | 135,025 | 2044/6/20 |
| 福岡県 | 公募（30年・定時償還）平成29年度第2回 | 0.937 | 100,000 | 114,901 | 2047/12/20 |
| 福岡県 | 公募（20年）平成20年度第2回 | 2.05 | 100,000 | 118,444 | 2028/12/20 |
| 福岡県 | 公募（20年）平成24年度第2回 | 1.635 | 100,000 | 119,442 | 2032/8/16 |
| 千葉県 | 公募平成24年度第1回 | 1.05 | 100,000 | 102,701 | 2022/4/25 |
| 千葉県 | 公募平成24年度第2回 | 0.91 | 100,000 | 102,461 | 2022/5/25 |
| 千葉県 | 公募平成24年度第7回 | 0.74 | 100,000 | 102,436 | 2022/12/22 |
| 千葉県 | 公募平成24年度第8回 | 0.84 | 100,000 | 102,844 | 2023/1/25 |
| 千葉県 | 公募平成25年度第3回 | 0.89 | 100,000 | 103,361 | 2023/6/23 |
| 千葉県 | 公募平成25年度第4回 | 0.92 | 100,000 | 103,554 | 2023/7/25 |
| 千葉県 | 公募平成26年度第3回 | 0.611 | 200,000 | 205,896 | 2024/7/25 |
| 千葉県 | 公募平成28年度第4回 | 0.085 | 200,000 | 200,770 | 2026/9/25 |
| 千葉県 | 公募（20年）第8回 | 2.18 | 100,000 | 121,778 | 2030/4/19 |
| 千葉県 | 公募（20年）第17回 | 1.403 | 100,000 | 118,395 | 2034/10/13 |
| 群馬県 | 公募第8回 | 1.03 | 100,000 | 102,295 | 2021/11/25 |
| 群馬県 | 公募第12回 | 0.519 | 100,000 | 103,001 | 2025/8/15 |
| 群馬県 | 公募（20年）第3回 | 1.687 | 100,000 | 119,896 | 2032/6/25 |
| 岐阜県 | 公募平成26年度第1回 | 0.554 | 186,670 | 191,810 | 2024/9/30 |
| 大分県 | 公募平成23年度第1回 | 1.0 | 902,000 | 921,438 | 2021/10/29 |
| 共同発行市場地方債 | 公募第92回 | 1.03 | 110,000 | 111,394 | 2020/11/25 |
| 共同発行市場地方債 | 公募第93回 | 1.25 | 300,000 | 304,920 | 2020/12/25 |
| 共同発行市場地方債 | 公募第94回 | 1.24 | 300,000 | 305,199 | 2021/1/25 |
| 共同発行市場地方債 | 公募第96回 | 1.29 | 100,000 | 102,012 | 2021/3/25 |
| 共同発行市場地方債 | 公募第101回 | 1.05 | 300,000 | 306,231 | 2021/8/25 |
| 共同発行市場地方債 | 公募第102回 | 1.03 | 150,000 | 153,178 | 2021/9/24 |
| 共同発行市場地方債 | 公募第103回 | 1.0 | 100,000 | 102,144 | 2021/10/25 |
| 共同発行市場地方債 | 公募第104回 | 1.03 | 200,000 | 204,590 | 2021/11/25 |
| 共同発行市場地方債 | 公募第108回 | 1.01 | 200,000 | 205,146 | 2022/3/25 |
| 共同発行市場地方債 | 公募第110回 | 0.89 | 200,000 | 204,832 | 2022/5/25 |
| 共同発行市場地方債 | 公募第111回 | 0.89 | 200,000 | 204,952 | 2022/6/24 |
| 共同発行市場地方債 | 公募第112回 | 0.84 | 100,000 | 102,395 | 2022/7/25 |
| 共同発行市場地方債 | 公募第113回 | 0.77 | 800,000 | 818,272 | 2022/8/25 |
| 共同発行市場地方債 | 公募第114回 | 0.82 | 243,700 | 249,780 | 2022/9/22 |
| 共同発行市場地方債 | 公募第115回 | 0.8 | 100,000 | 102,507 | 2022/10/25 |
| 共同発行市場地方債 | 公募第116回 | 0.8 | 200,000 | 205,150 | 2022/11/25 |
| 共同発行市場地方債 | 公募第118回 | 0.84 | 100,000 | 102,844 | 2023/1/25 |
| 共同発行市場地方債 | 公募第119回 | 0.8 | 200,000 | 205,548 | 2023/2/24 |
| 共同発行市場地方債 | 公募第120回 | 0.68 | 300,000 | 307,239 | 2023/3/24 |
| 共同発行市場地方債 | 公募第121回 | 0.57 | 100,000 | 102,065 | 2023/4/25 |
| 共同発行市場地方債 | 公募第122回 | 0.62 | 400,000 | 409,172 | 2023/5/25 |
| 共同発行市場地方債 | 公募第124回 | 0.91 | 100,000 | 103,517 | 2023/7/25 |
| 共同発行市場地方債 | 公募第126回 | 0.81 | 100,000 | 103,261 | 2023/9/25 |
| 共同発行市場地方債 | 公募第128回 | 0.66 | 300,000 | 308,286 | 2023/11/24 |

| 銘柄 | | 当 期 末 | | | |
|-----------|-----------------|-------|-----------|-----------|-------------|
| | | 利 率 | 額 面 金 額 | 評 価 額 | 償 還 年 月 日 |
| 地方債証券 | | % | 千円 | 千円 | |
| 共同発行市場地方債 | 公募第129回 | 0.71 | 100,000 | 103,032 | 2023/12/25 |
| 共同発行市場地方債 | 公募第130回 | 0.76 | 100,000 | 103,311 | 2024/ 1 /25 |
| 共同発行市場地方債 | 公募第132回 | 0.66 | 100,000 | 102,979 | 2024/ 3 /25 |
| 共同発行市場地方債 | 公募第136回 | 0.611 | 200,000 | 205,896 | 2024/ 7 /25 |
| 共同発行市場地方債 | 公募第137回 | 0.566 | 200,000 | 205,530 | 2024/ 8 /23 |
| 共同発行市場地方債 | 公募第139回 | 0.544 | 155,000 | 159,247 | 2024/10/25 |
| 共同発行市場地方債 | 公募第143回 | 0.448 | 540,000 | 552,933 | 2025/ 2 /25 |
| 共同発行市場地方債 | 公募第145回 | 0.406 | 1,000,000 | 1,022,270 | 2025/ 4 /25 |
| 共同発行市場地方債 | 公募第156回 | 0.1 | 100,000 | 100,451 | 2026/ 3 /25 |
| 共同発行市場地方債 | 公募第157回 | 0.08 | 300,000 | 300,978 | 2026/ 4 /24 |
| 共同発行市場地方債 | 公募第161回 | 0.06 | 300,000 | 300,624 | 2026/ 8 /25 |
| 共同発行市場地方債 | 公募第172回 | 0.225 | 200,000 | 202,942 | 2027/ 7 /23 |
| 共同発行市場地方債 | 公募第184回 | 0.175 | 100,000 | 101,175 | 2028/ 7 /25 |
| 共同発行市場地方債 | 公募第190回 | 0.16 | 410,000 | 413,981 | 2029/ 1 /25 |
| 堺市 | 公募平成22年度第1回 | 1.97 | 100,000 | 120,641 | 2030/11/19 |
| 堺市 | 公募平成22年度第2回 | 1.26 | 100,000 | 101,639 | 2020/12/21 |
| 堺市 | 公募平成26年度第1回 | 1.664 | 100,000 | 130,930 | 2044/ 9 /20 |
| 島根県 | 公募平成22年度第1回 | 1.08 | 100,000 | 101,332 | 2020/11/26 |
| 島根県 | 公募平成28年度第3回 | 0.001 | 100,000 | 100,013 | 2021/11/25 |
| 佐賀県 | 公募平成28年度第1回 | 0.08 | 100,000 | 100,332 | 2026/11/30 |
| 福島県 | 公募平成26年度第1回 | 0.495 | 200,000 | 205,068 | 2024/11/28 |
| 滋賀県 | 公募平成25年度第1回 | 0.65 | 100,000 | 102,728 | 2023/11/29 |
| 滋賀県 | 公募平成26年度第1回 | 0.495 | 142,000 | 145,598 | 2024/11/28 |
| 栃木県 | 公募平成24年度第1回 | 0.79 | 100,000 | 102,553 | 2022/11/30 |
| 栃木県 | 公募平成25年度第1回 | 0.65 | 100,000 | 102,728 | 2023/11/29 |
| 新潟市 | 公募平成25年度第1回 | 0.72 | 233,200 | 240,375 | 2023/12/26 |
| 新潟市 | 公募平成29年度第1回 | 0.21 | 100,000 | 101,398 | 2027/12/24 |
| 奈良県 | 公募平成28年度第1回 | 0.001 | 100,000 | 100,013 | 2021/11/30 |
| 浜松市 | 公募平成26年度第1回 | 0.335 | 100,000 | 101,748 | 2025/ 1 /23 |
| 大阪市 | 公募平成25年度第6回 | 0.694 | 100,000 | 102,901 | 2023/11/22 |
| 大阪市 | 公募平成26年度第5回 | 0.593 | 100,000 | 102,947 | 2024/ 9 /27 |
| 大阪市 | 公募（5年）平成28年度第5回 | 0.001 | 100,000 | 100,013 | 2021/11/30 |
| 大阪市 | 公募（15年）第1回 | 1.753 | 100,000 | 111,800 | 2026/ 7 /17 |
| 大阪市 | 公募（20年）第1回 | 2.3 | 300,000 | 355,374 | 2027/11/15 |
| 大阪市 | 公募（20年）第5回 | 2.47 | 100,000 | 121,739 | 2028/ 9 /21 |
| 大阪市 | 公募（20年）第6回 | 2.21 | 100,000 | 119,924 | 2028/12/20 |
| 大阪市 | 公募（20年）第17回 | 1.721 | 100,000 | 120,454 | 2032/12/21 |
| 名古屋市 | 公募第478回 | 1.063 | 100,000 | 102,688 | 2022/ 3 /18 |
| 名古屋市 | 公募第481回 | 0.744 | 100,000 | 102,446 | 2022/12/20 |
| 名古屋市 | 公募第488回 | 0.598 | 300,000 | 308,883 | 2024/ 9 /20 |
| 名古屋市 | 公募（12年）第1回 | 1.033 | 200,000 | 211,822 | 2025/ 6 /20 |
| 名古屋市 | 公募（15年）第2回 | 0.905 | 100,000 | 108,046 | 2029/11/16 |
| 京都市 | 公募平成23年度第4回 | 1.067 | 100,000 | 102,457 | 2021/12/22 |
| 京都市 | 公募平成29年度第4回 | 0.235 | 101,280 | 102,925 | 2028/ 1 /31 |
| 京都市 | 公募（20年）第2回 | 2.12 | 100,000 | 112,697 | 2025/ 9 /19 |
| 京都市 | 公募（20年）第13回 | 1.359 | 100,000 | 117,884 | 2034/11/24 |
| 神戸市 | 公募平成26年度第17回 | 0.28 | 300,000 | 304,365 | 2025/ 1 /27 |
| 神戸市 | 公募平成28年度第1回 | 0.08 | 200,000 | 200,650 | 2026/ 4 /17 |

| 銘柄 | | 当 期 末 | | | |
|-----------------------------|-------------------|-------|------------|------------|------------|
| | | 利 率 | 額 面 金 額 | 評 価 額 | 償 還 年 月 日 |
| 地方債証券 | | % | 千円 | 千円 | |
| 横浜市 | 公募平成22年度第5回 | 1.265 | 100,000 | 101,611 | 2020/12/11 |
| 横浜市 | 公募公債平成24年度2回 | 0.815 | 200,000 | 205,072 | 2022/10/17 |
| 横浜市 | 公募公債平成25年度1回 | 0.664 | 200,000 | 204,892 | 2023/5/19 |
| 横浜市 | 公募公債平成25年度5回 | 0.655 | 200,000 | 205,456 | 2023/11/17 |
| 横浜市 | 公募公債平成26年度5回 | 0.471 | 200,000 | 204,856 | 2024/12/13 |
| 横浜市 | 公募平成28年度第5回 | 0.23 | 300,000 | 304,335 | 2027/2/19 |
| 横浜市 | 公募平成29年度第3回 | 0.22 | 100,000 | 101,433 | 2027/8/13 |
| 横浜市 | 公募(30年)第2回 | 2.49 | 200,000 | 270,902 | 2035/3/20 |
| 横浜市 | 公募(20年)第18回 | 2.21 | 100,000 | 120,845 | 2029/5/25 |
| 横浜市 | 公募(20年)第26回 | 1.776 | 100,000 | 121,301 | 2033/1/28 |
| 横浜市 | 公募(20年)第30回 | 1.376 | 100,000 | 118,019 | 2034/10/20 |
| 札幌市 | 公募(15年)平成23年度第9回 | 1.493 | 100,000 | 110,814 | 2027/2/12 |
| 札幌市 | 公募(20年)平成24年度第11回 | 1.794 | 100,000 | 121,643 | 2033/2/28 |
| 札幌市 | 公募平成26年度第4回 | 0.54 | 100,000 | 102,560 | 2024/6/20 |
| 札幌市 | 公募平成26年度第9回 | 0.43 | 200,000 | 204,440 | 2024/12/20 |
| 川崎市 | 公募第85回 | 0.72 | 100,000 | 102,367 | 2022/12/20 |
| 川崎市 | 公募(20年)第17回 | 1.527 | 100,000 | 118,346 | 2033/5/9 |
| 北九州市 | 公募(20年)第14回 | 1.732 | 100,000 | 120,433 | 2032/11/12 |
| 福岡市 | 公募(20年)平成23年度第4回 | 1.89 | 100,000 | 120,986 | 2031/8/19 |
| 福岡市 | 公募平成26年度第2回 | 1.49 | 100,000 | 119,275 | 2034/6/20 |
| 福岡市 | 公募平成26年度第5回 | 0.539 | 100,000 | 102,719 | 2024/10/28 |
| 福岡市 | 公募平成26年度第8回 | 0.465 | 160,000 | 164,035 | 2025/3/25 |
| 広島市 | 公募平成26年度第2回 | 0.456 | 100,000 | 102,363 | 2024/12/25 |
| 広島市 | 公募平成27年度第2回 | 0.464 | 500,000 | 514,135 | 2025/12/25 |
| 広島市 | 公募(10年)平成30年度第6回 | 0.146 | 241,000 | 243,041 | 2029/2/22 |
| 千葉市 | 公募平成24度第1回 | 1.05 | 100,000 | 102,701 | 2022/4/25 |
| 三重県 | 公募平成24年度第1回 | 0.801 | 140,660 | 144,190 | 2022/10/25 |
| 三重県 | 公募平成28年度第1回 | 0.165 | 155,000 | 156,466 | 2026/12/25 |
| 鹿児島県 | 公募(5年)平成28年度第1回 | 0.001 | 100,000 | 100,012 | 2021/10/29 |
| 福井県 | 公募平成22年度第2回 | 1.4 | 100,000 | 102,294 | 2021/4/23 |
| 福井県 | 公募平成24年度第4回 | 0.46 | 100,000 | 101,667 | 2023/4/26 |
| 福井県 | 公募平成27年度第4回 | 0.085 | 200,000 | 200,720 | 2026/4/27 |
| 徳島県 | 公募平成22年度第1回 | 1.05 | 400,000 | 405,228 | 2020/11/30 |
| 山梨県 | 公募平成24年度第1回 | 0.8 | 200,000 | 205,026 | 2022/10/28 |
| 岡山県 | 公募平成28年度第2回 | 0.205 | 168,900 | 171,053 | 2027/3/31 |
| 愛知県・名古屋市折半保証名古屋高速道路債券 第96回 | | 2.34 | 100,000 | 120,847 | 2028/12/20 |
| 愛知県・名古屋市折半保証名古屋高速道路債券 第102回 | | 2.298 | 300,000 | 367,497 | 2029/12/20 |
| 福岡北九州高速道路債券 第117回 | | 2.26 | 100,000 | 120,109 | 2028/12/20 |
| 福岡北九州高速道路債券 第136回 | | 0.833 | 100,000 | 107,783 | 2030/3/19 |
| 小計 | | | 42,722,820 | 45,117,949 | |
| 特殊債券(除く金融債) | | | | | |
| 政保 | 地方公共団体金融機構債券 第37回 | 0.895 | 604,000 | 620,658 | 2022/6/17 |
| 政保 | 地方公共団体金融機構債券 第38回 | 0.839 | 194,000 | 199,187 | 2022/7/15 |
| 政保 | 地方公共団体金融機構債券 第39回 | 0.801 | 100,000 | 102,641 | 2022/8/15 |
| 政保 | 地方公共団体金融機構債券 第40回 | 0.819 | 101,000 | 103,801 | 2022/9/16 |
| 政保 | 地方公共団体金融機構債券 第41回 | 0.791 | 102,000 | 104,822 | 2022/10/18 |
| 政保 | 地方公共団体金融機構債券 第42回 | 0.805 | 108,000 | 111,108 | 2022/11/14 |
| 政保 | 地方公共団体金融機構債券 第43回 | 0.734 | 202,000 | 207,502 | 2022/12/16 |

| 銘柄 | | 当 期 末 | | | |
|-------------------|-----------------------|-------|-----------|-----------|-------------|
| | | 利 率 | 額 面 金 額 | 評 価 額 | 償 還 年 月 日 |
| 特殊債券(除く金融債) | | % | 千円 | 千円 | |
| 政保 | 地方公共団体金融機構債券 第44回 | 0.834 | 145,000 | 149,555 | 2023/ 1 /20 |
| 政保 | 地方公共団体金融機構債券 第45回 | 0.815 | 223,000 | 230,020 | 2023/ 2 /17 |
| 政保 | 地方公共団体金融機構債券 第49回 | 0.882 | 13,000 | 13,479 | 2023/ 6 /16 |
| 政保 | 地方公共団体金融機構債券 第50回 | 0.911 | 100,000 | 103,872 | 2023/ 7 /14 |
| 政保 | 地方公共団体金融機構債券 第56回 | 0.747 | 591,000 | 612,695 | 2024/ 1 /19 |
| 政保 | 地方公共団体金融機構債券 第59回 | 0.669 | 116,000 | 120,063 | 2024/ 4 /12 |
| 政保 | 地方公共団体金融機構債券 第64回 | 0.544 | 100,000 | 102,913 | 2024/ 9 /13 |
| 政保 | 地方公共団体金融機構債券 第65回 | 0.539 | 400,000 | 411,752 | 2024/10/16 |
| 政保 | 地方公共団体金融機構債券 第69回 | 0.414 | 320,000 | 327,843 | 2025/ 2 /17 |
| 政保 | 地方公共団体金融機構債券 第72回 | 0.509 | 189,000 | 194,874 | 2025/ 5 /23 |
| 政保 | 地方公共団体金融機構債券 第78回 | 0.381 | 509,000 | 521,994 | 2025/11/18 |
| 政保 | 地方公共団体金融機構債券 (8年) 第5回 | 0.173 | 500,000 | 505,800 | 2024/ 1 /29 |
| 政保 | 地方公共団体金融機構債券 第83回 | 0.02 | 116,000 | 116,378 | 2026/ 4 /17 |
| 政保 | 地方公共団体金融機構債券 第110回 | 0.13 | 100,000 | 101,316 | 2028/ 7 /18 |
| 政保 | 地方公共団体金融機構債券 第113回 | 0.219 | 110,000 | 111,931 | 2028/10/16 |
| 新関西国際空港債券 | 政府保証第1回 | 0.801 | 151,000 | 155,039 | 2022/ 8 /29 |
| 新関西国際空港債券 | 政府保証第2回 | 0.882 | 191,000 | 198,095 | 2023/ 6 /27 |
| 日本政策投資銀行債券 | 政府保証第22回 | 2.2 | 100,000 | 108,697 | 2023/ 6 /19 |
| 日本政策投資銀行社債 | 政府保証第16回 | 0.819 | 102,000 | 104,839 | 2022/ 9 /20 |
| 日本政策投資銀行社債 | 政府保証第19回 | 0.668 | 159,000 | 163,283 | 2023/ 3 /15 |
| 日本政策投資銀行社債 | 政府保証第38回 | 0.001 | 1,500,000 | 1,504,980 | 2023/ 2 /17 |
| 日本政策投資銀行社債 | 政府保証第42回 | 0.155 | 300,000 | 304,329 | 2027/12/15 |
| 日本高速道路保有・債務返済機構債券 | 政府保証債第6回 | 1.9 | 100,000 | 102,960 | 2021/ 2 /26 |
| 日本高速道路保有・債務返済機構債券 | 政府保証債第9回 | 1.9 | 100,000 | 103,114 | 2021/ 3 /26 |
| 日本高速道路保有・債務返済機構債券 | 政府保証債第92回 | 2.1 | 200,000 | 242,002 | 2029/10/31 |
| 日本高速道路保有・債務返済機構債券 | 政府保証債第97回 | 2.1 | 200,000 | 242,658 | 2029/12/28 |
| 日本高速道路保有・債務返済機構債券 | 政府保証債第99回 | 2.2 | 200,000 | 245,120 | 2030/ 1 /31 |
| 日本高速道路保有・債務返済機構債券 | 政府保証債第106回 | 2.1 | 200,000 | 244,054 | 2030/ 4 /30 |
| 日本高速道路保有・債務返済機構債券 | 政府保証債第114回 | 1.9 | 200,000 | 240,748 | 2030/ 7 /31 |
| 日本高速道路保有・債務返済機構債券 | 政府保証債第123回 | 2.1 | 100,000 | 137,956 | 2040/11/30 |
| 日本高速道路保有・債務返済機構債券 | 政府保証債第137回 | 1.2 | 840,000 | 859,908 | 2021/ 6 /30 |
| 日本高速道路保有・債務返済機構債券 | 政府保証債第149回 | 1.0 | 140,000 | 143,445 | 2021/11/30 |
| 日本高速道路保有・債務返済機構債券 | 政府保証債第155回 | 0.9 | 100,000 | 102,402 | 2022/ 1 /31 |
| 日本高速道路保有・債務返済機構債券 | 政府保証債第157回 | 0.9 | 140,000 | 143,465 | 2022/ 2 /28 |
| 日本高速道路保有・債務返済機構債券 | 政府保証債第163回 | 0.901 | 1,000,000 | 1,027,280 | 2022/ 5 /31 |
| 日本高速道路保有・債務返済機構債券 | 政府保証債第165回 | 1.83 | 100,000 | 134,227 | 2042/ 5 /30 |
| 日本高速道路保有・債務返済機構債券 | 政府保証債第168回 | 0.839 | 100,000 | 102,710 | 2022/ 7 /29 |
| 日本高速道路保有・債務返済機構債券 | 政府保証債第169回 | 1.634 | 100,000 | 120,129 | 2032/ 7 /30 |
| 日本高速道路保有・債務返済機構債券 | 政府保証債第170回 | 0.801 | 218,000 | 223,842 | 2022/ 8 /31 |
| 日本高速道路保有・債務返済機構債券 | 政府保証債第171回 | 1.56 | 100,000 | 119,306 | 2032/ 8 /31 |
| 日本高速道路保有・債務返済機構債券 | 政府保証債第172回 | 1.919 | 300,000 | 409,632 | 2042/ 8 /29 |
| 日本高速道路保有・債務返済機構債券 | 政府保証債第173回 | 0.819 | 200,000 | 205,618 | 2022/ 9 /30 |
| 日本高速道路保有・債務返済機構債券 | 政府保証債第175回 | 0.791 | 200,000 | 205,598 | 2022/10/31 |
| 日本高速道路保有・債務返済機構債券 | 政府保証債第180回 | 0.734 | 200,000 | 205,502 | 2022/12/28 |
| 日本高速道路保有・債務返済機構債券 | 政府保証債第182回 | 0.834 | 900,000 | 928,539 | 2023/ 1 /31 |
| 日本高速道路保有・債務返済機構債券 | 政府保証債第183回 | 1.726 | 100,000 | 122,102 | 2033/ 1 /31 |
| 日本高速道路保有・債務返済機構債券 | 政府保証債第189回 | 0.541 | 196,000 | 200,541 | 2023/ 4 /28 |
| 日本高速道路保有・債務返済機構債券 | 政府保証債第190回 | 0.605 | 400,000 | 410,436 | 2023/ 5 /31 |

| 銘柄 | | 期 末 | | | |
|-------------------|------------|-------|-----------|-----------|------------|
| | | 利 率 | 額 面 金 額 | 評 価 額 | 償 還 年 月 日 |
| 特殊債券(除く金融債) | | % | 千円 | 千円 | |
| 日本高速道路保有・債務返済機構債券 | 政府保証債第193回 | 0.882 | 1,000,000 | 1,037,230 | 2023/6/30 |
| 日本高速道路保有・債務返済機構債券 | 政府保証債第197回 | 0.835 | 272,000 | 282,058 | 2023/8/31 |
| 日本高速道路保有・債務返済機構債券 | 政府保証債第207回 | 0.693 | 300,000 | 310,161 | 2023/12/28 |
| 日本高速道路保有・債務返済機構債券 | 政府保証債第211回 | 0.66 | 137,000 | 141,621 | 2024/2/29 |
| 日本高速道路保有・債務返済機構債券 | 政府保証債第213回 | 0.645 | 145,000 | 149,877 | 2024/3/29 |
| 日本高速道路保有・債務返済機構債券 | 政府保証債第216回 | 1.483 | 100,000 | 120,550 | 2034/4/28 |
| 日本高速道路保有・債務返済機構債券 | 政府保証債第217回 | 1.72 | 100,000 | 134,044 | 2044/5/31 |
| 日本高速道路保有・債務返済機構債券 | 政府保証債第219回 | 1.478 | 100,000 | 120,603 | 2034/5/31 |
| 日本高速道路保有・債務返済機構債券 | 政府保証債第220回 | 0.644 | 100,000 | 103,542 | 2024/6/28 |
| 日本高速道路保有・債務返済機構債券 | 政府保証債第224回 | 1.72 | 100,000 | 134,365 | 2044/8/31 |
| 日本高速道路保有・債務返済機構債券 | 政府保証債第225回 | 0.556 | 190,000 | 196,102 | 2024/8/30 |
| 日本高速道路保有・債務返済機構債券 | 政府保証債第234回 | 0.466 | 100,000 | 102,663 | 2024/12/27 |
| 日本高速道路保有・債務返済機構債券 | 政府保証債第239回 | 1.16 | 500,000 | 579,405 | 2035/2/28 |
| 日本高速道路保有・債務返済機構債券 | 政府保証債第271回 | 0.02 | 151,000 | 151,487 | 2026/3/31 |
| 日本高速道路保有・債務返済機構債券 | 政府保証債第321回 | 0.155 | 500,000 | 507,005 | 2027/8/31 |
| 日本高速道路保有・債務返済機構債券 | 政府保証債第335回 | 0.84 | 100,000 | 114,645 | 2047/12/27 |
| 日本高速道路保有・債務返済機構債券 | 政府保証債第342回 | 0.145 | 131,000 | 132,845 | 2028/3/31 |
| 日本高速道路保有・債務返済機構債券 | 政府保証債第351回 | 0.145 | 100,000 | 101,452 | 2028/6/30 |
| 日本高速道路保有・債務返済機構債券 | 政府保証債第354回 | 0.13 | 200,000 | 202,628 | 2028/7/31 |
| 民間都市開発推進機構 | 政府保証第16回 | 0.699 | 360,000 | 371,746 | 2023/10/20 |
| 中部国際空港債券 | 政府保証第18回 | 0.668 | 368,000 | 377,969 | 2023/3/22 |
| 預金保険機構債券 | 政府保証第209回 | 0.1 | 2,000,000 | 2,005,200 | 2020/12/11 |
| 新関西国際空港社債 | 財投機関債第12回 | 1.067 | 100,000 | 109,426 | 2029/9/20 |
| 新関西国際空港社債 | 財投機関債第22回 | 0.05 | 200,000 | 200,170 | 2023/12/20 |
| 日本政策投資銀行社債 | 財投機関債第31回 | 0.781 | 300,000 | 307,071 | 2022/9/20 |
| 日本政策投資銀行社債 | 財投機関債第47回 | 1.027 | 100,000 | 109,300 | 2029/9/20 |
| 日本政策投資銀行社債 | 財投機関債第86回 | 0.235 | 300,000 | 303,720 | 2027/10/13 |
| 日本政策投資銀行社債 | 財投機関債第96回 | 0.195 | 100,000 | 100,997 | 2028/7/12 |
| 道路債券 | 財投機関債第17回 | 1.54 | 300,000 | 315,141 | 2022/12/20 |
| 日本高速道路保有・債務返済機構債券 | 財投機関債第4回 | 2.59 | 100,000 | 138,743 | 2035/12/20 |
| 日本高速道路保有・債務返済機構債券 | 財投機関債第8回 | 2.45 | 200,000 | 231,244 | 2026/3/19 |
| 日本高速道路保有・債務返済機構債券 | 財投機関債第17回 | 2.35 | 100,000 | 116,165 | 2026/9/18 |
| 日本高速道路保有・債務返済機構債券 | 財投機関債第23回 | 2.39 | 200,000 | 236,376 | 2027/7/20 |
| 日本高速道路保有・債務返済機構債券 | 財投機関債第33回 | 2.91 | 200,000 | 335,318 | 2048/3/20 |
| 日本高速道路保有・債務返済機構債券 | 財投機関債第39回 | 2.37 | 200,000 | 241,012 | 2028/9/20 |
| 日本高速道路保有・債務返済機構債券 | 財投機関債第47回 | 2.41 | 100,000 | 122,084 | 2029/4/20 |
| 日本高速道路保有・債務返済機構債券 | 財投機関債第80回 | 1.08 | 100,000 | 102,480 | 2021/12/20 |
| 日本高速道路保有・債務返済機構債券 | 財投機関債第84回 | 1.01 | 400,000 | 410,216 | 2022/3/18 |
| 日本高速道路保有・債務返済機構債券 | 財投機関債第86回 | 0.934 | 200,000 | 204,722 | 2022/3/18 |
| 日本高速道路保有・債務返済機構債券 | 財投機関債第89回 | 1.711 | 100,000 | 120,323 | 2032/6/18 |
| 日本高速道路保有・債務返済機構債券 | 財投機関債第100回 | 0.784 | 200,000 | 205,120 | 2022/12/20 |
| 日本高速道路保有・債務返済機構債券 | 財投機関債第102回 | 0.666 | 100,000 | 102,335 | 2023/3/20 |
| 日本高速道路保有・債務返済機構債券 | 財投機関債第103回 | 1.69 | 350,000 | 424,809 | 2033/3/18 |
| 日本高速道路保有・債務返済機構債券 | 財投機関債第105回 | 1.853 | 100,000 | 123,557 | 2033/3/18 |
| 日本高速道路保有・債務返済機構債券 | 財投機関債第123回 | 0.69 | 100,000 | 103,080 | 2024/3/19 |
| 日本高速道路保有・債務返済機構債券 | 財投機関債第130回 | 0.56 | 200,000 | 205,212 | 2024/6/20 |
| 日本高速道路保有・債務返済機構債券 | 財投機関債第134回 | 0.529 | 200,000 | 204,916 | 2024/6/20 |
| 日本高速道路保有・債務返済機構債券 | 財投機関債第136回 | 0.583 | 200,000 | 205,616 | 2024/9/20 |

| 銘柄 | | 期 末 | | | |
|-------------------|-----------------|-------|---------|---------|------------|
| | | 利 率 | 額 面 金 額 | 評 価 額 | 償 還 年 月 日 |
| 特殊債券(除く金融債) | | % | 千円 | 千円 | |
| 日本高速道路保有・債務返済機構債券 | 財投機関債第145回 | 1.523 | 300,000 | 383,793 | 2044/12/20 |
| 日本高速道路保有・債務返済機構債券 | 財投機関債第149回 | 1.604 | 100,000 | 129,940 | 2045/3/17 |
| 日本高速道路保有・債務返済機構債券 | 財投機関債第157回 | 0.857 | 100,000 | 108,115 | 2030/6/20 |
| 日本高速道路保有・債務返済機構債券 | 財投機関債第173回 | 0.652 | 100,000 | 105,892 | 2056/3/17 |
| 日本高速道路保有・債務返済機構承継 | 財投機関債第13回 | 2.28 | 130,000 | 138,984 | 2022/9/20 |
| 日本高速道路保有・債務返済機構承継 | 財投機関債第28回 | 2.83 | 400,000 | 553,192 | 2033/12/20 |
| 日本高速道路保有・債務返済機構承継 | 財投機関債第33回 | 2.91 | 100,000 | 140,049 | 2034/6/20 |
| 公営企業債券 | 30年第4回財投機関債 | 2.95 | 100,000 | 139,879 | 2034/3/24 |
| 地方公営企業等金融機構債券 | (20年) 第1回 | 2.07 | 100,000 | 118,300 | 2028/12/20 |
| 地方公共団体金融機構債券 | 20年第4回 | 2.12 | 100,000 | 120,788 | 2029/12/28 |
| 地方公共団体金融機構債券 | F16回 | 2.042 | 100,000 | 114,525 | 2027/1/7 |
| 地方公共団体金融機構債券 | 20年第6回 | 2.242 | 300,000 | 367,485 | 2030/3/28 |
| 地方公共団体金融機構債券 | F24回 | 1.681 | 100,000 | 105,910 | 2023/3/17 |
| 地方公共団体金融機構債券 | 第27回 | 1.034 | 300,000 | 306,156 | 2021/8/27 |
| 地方公共団体金融機構債券 | 第28回 | 1.048 | 500,000 | 510,840 | 2021/9/28 |
| 地方公共団体金融機構債券 | F104回 | 1.314 | 100,000 | 107,020 | 2025/3/7 |
| 地方公共団体金融機構債券 | F106回 | 1.259 | 100,000 | 105,657 | 2024/3/19 |
| 地方公共団体金融機構債券 | F122回 | 1.412 | 100,000 | 110,425 | 2027/6/18 |
| 地方公共団体金融機構債券 | 第37回 | 0.852 | 400,000 | 409,488 | 2022/6/28 |
| 地方公共団体金融機構債券 | F132回 | 1.09 | 500,000 | 530,955 | 2025/7/30 |
| 地方公共団体金融機構債券 | 第41回 | 0.801 | 600,000 | 615,006 | 2022/10/28 |
| 地方公共団体金融機構債券 | F142回 | 1.016 | 100,000 | 105,119 | 2024/11/28 |
| 地方公共団体金融機構債券 | F144回 | 0.562 | 200,000 | 201,320 | 2020/10/28 |
| 地方公共団体金融機構債券 | F145回 | 1.059 | 200,000 | 211,306 | 2025/3/19 |
| 地方公共団体金融機構債券 | F147回 | 1.291 | 100,000 | 109,144 | 2027/3/19 |
| 地方公共団体金融機構債券 | 第42回 | 0.801 | 100,000 | 102,569 | 2022/11/28 |
| 地方公共団体金融機構債券 | 第44回 | 0.791 | 100,000 | 102,666 | 2023/1/27 |
| 地方公共団体金融機構債券 | F160回 | 1.052 | 100,000 | 108,419 | 2028/5/26 |
| 地方公共団体金融機構債券 | 第51回 | 0.841 | 600,000 | 619,818 | 2023/8/28 |
| 地方公共団体金融機構債券 | 第52回 | 0.801 | 300,000 | 310,797 | 2023/9/15 |
| 地方公共団体金融機構債券 | (15年) 第2回 | 1.161 | 200,000 | 219,876 | 2028/12/28 |
| 地方公共団体金融機構債券 | (20年) 第38回 | 1.487 | 100,000 | 119,452 | 2034/7/28 |
| 地方公共団体金融機構債券 | F240回 | 1.069 | 300,000 | 330,081 | 2030/2/28 |
| 地方公共団体金融機構債券 | 第64回 | 0.574 | 100,000 | 102,773 | 2024/9/27 |
| 地方公共団体金融機構債券 | (20年) 第39回 | 1.425 | 100,000 | 118,844 | 2034/9/28 |
| 地方公共団体金融機構債券 | 第74回 | 0.519 | 300,000 | 308,487 | 2025/7/28 |
| 地方公共団体金融機構債券 | 第77回 | 0.491 | 100,000 | 102,764 | 2025/10/28 |
| 地方公共団体金融機構債券 | 第79回 | 0.484 | 400,000 | 411,168 | 2025/12/26 |
| 地方公共団体金融機構債券 | 第101回 | 0.235 | 400,000 | 405,312 | 2027/10/28 |
| 公営企業債券 | (20年) 第2回財投機関債 | 1.45 | 100,000 | 104,750 | 2022/12/20 |
| 公営企業債券 | (20年) 第5回財投機関債 | 2.11 | 200,000 | 216,954 | 2023/9/20 |
| 公営企業債券 | (20年) 第25回財投機関債 | 2.5 | 100,000 | 121,131 | 2028/6/20 |
| 首都高速道路 | 第17回 | 0.03 | 200,000 | 200,160 | 2021/6/18 |
| 都市再生債券 | 財投機関債第55回 | 1.074 | 100,000 | 102,189 | 2021/9/17 |
| 都市再生債券 | 財投機関債第96回 | 0.599 | 200,000 | 205,776 | 2024/9/20 |
| 都市再生債券 | 財投機関債第97回 | 1.017 | 100,000 | 109,200 | 2029/9/20 |
| 都市再生債券 | 財投機関債第109回 | 0.918 | 100,000 | 108,767 | 2030/6/20 |
| 本州四国連絡橋債券 | 財投機関債第7回 | 2.26 | 100,000 | 112,616 | 2025/6/20 |

| 銘 | 柄 | 当 期 末 | | | |
|-----------------------------|---|-------|-----------|-----------|------------|
| | | 利 率 | 額 面 金 額 | 評 価 額 | 償 還 年 月 日 |
| 特殊債券(除く金融債) | | % | 千円 | 千円 | |
| 東京交通債券 第342回 | | 2.4 | 200,000 | 213,272 | 2022/6/21 |
| 東京交通債券 第347回 | | 2.05 | 157,000 | 170,987 | 2024/3/8 |
| 関西国際空港社債 財投機関債第32回 | | 1.164 | 100,000 | 102,372 | 2021/9/17 |
| 福祉医療機構債券 第31回財投機関債 | | 0.93 | 100,000 | 102,584 | 2022/6/20 |
| 住宅金融支援機構債券 財投機関債第3回 | | 2.26 | 200,000 | 232,640 | 2027/3/19 |
| 住宅金融支援機構債券 財投機関債第18回 | | 2.15 | 100,000 | 108,639 | 2023/9/20 |
| 住宅金融支援機構債券 財投機関債第42回 | | 1.94 | 100,000 | 110,487 | 2025/3/19 |
| 住宅金融支援機構債券 財投機関債第59回 | | 1.95 | 100,000 | 120,415 | 2030/10/22 |
| 住宅金融支援機構債券 財投機関債第73回 | | 1.256 | 100,000 | 102,263 | 2021/6/18 |
| 住宅金融支援機構債券 財投機関債第75回 | | 2.066 | 100,000 | 122,564 | 2031/6/13 |
| 住宅金融支援機構債券 財投機関債第77回 | | 1.751 | 300,000 | 334,509 | 2026/6/19 |
| 住宅金融支援機構債券 財投機関債第78回 | | 2.056 | 100,000 | 122,594 | 2031/7/11 |
| 住宅金融支援機構債券 財投機関債第79回 | | 1.069 | 100,000 | 102,179 | 2021/9/17 |
| 住宅金融支援機構債券 財投機関債第86回 | | 1.046 | 200,000 | 204,266 | 2021/9/17 |
| 住宅金融支援機構債券 財投機関債第90回 | | 1.595 | 200,000 | 222,432 | 2026/12/18 |
| 住宅金融支援機構債券 財投機関債第120回 | | 1.836 | 100,000 | 122,335 | 2032/11/12 |
| 住宅金融支援機構債券 財投機関債第128回 | | 2.273 | 100,000 | 141,895 | 2042/9/19 |
| 住宅金融支援機構債券 財投機関債第132回 | | 1.092 | 200,000 | 217,042 | 2028/3/17 |
| 住宅金融支援機構債券 財投機関債第137回 | | 1.31 | 100,000 | 110,691 | 2028/6/20 |
| 住宅金融支援機構債券 財投機関債第143回 | | 1.192 | 100,000 | 109,969 | 2028/10/20 |
| 住宅金融支援機構債券 財投機関債第177回 | | 0.484 | 250,000 | 256,797 | 2025/12/19 |
| 住宅金融支援機構債券 財投機関債第198回 | | 0.155 | 200,000 | 201,524 | 2026/12/18 |
| 住宅金融支援機構債券 財投機関債第223回 | | 0.403 | 100,000 | 103,701 | 2032/11/19 |
| 住宅金融支援機構債券 財投機関債第244回 | | 0.274 | 130,000 | 132,078 | 2028/8/18 |
| 成田国際空港 第10回 | | 1.094 | 100,000 | 102,229 | 2021/9/17 |
| 成田国際空港 第13回一般担保付 | | 0.802 | 200,000 | 205,458 | 2023/2/8 |
| 成田国際空港 第17回 | | 0.489 | 200,000 | 204,612 | 2025/2/20 |
| 沖縄振興開発金融公庫債券 財投機関債第17回 | | 1.208 | 100,000 | 102,178 | 2021/6/18 |
| 国際協力機構債券 第6回財投機関債 | | 2.098 | 100,000 | 122,255 | 2030/12/13 |
| 東日本高速道路 第34回 | | 0.225 | 100,000 | 100,368 | 2021/3/19 |
| 東日本高速道路 第36回 | | 0.06 | 200,000 | 200,266 | 2021/6/18 |
| 中日本高速道路 第63回 | | 0.576 | 100,000 | 103,053 | 2025/11/13 |
| 中日本高速道路 第66回 | | 0.03 | 1,200,000 | 1,200,864 | 2021/9/28 |
| 西日本高速道路 第20回 | | 0.759 | 200,000 | 205,880 | 2023/9/20 |
| 西日本高速道路 第22回 | | 0.744 | 400,000 | 412,736 | 2024/3/19 |
| 西日本高速道路 第23回 | | 0.602 | 100,000 | 102,684 | 2024/6/20 |
| 西日本高速道路 第30回 | | 0.17 | 300,000 | 301,995 | 2026/5/22 |
| 鉄道建設・運輸施設整備支援機構債券 財投機関債第62回 | | 0.714 | 100,000 | 103,017 | 2023/12/20 |
| 鉄道建設・運輸施設整備支援機構債券 財投機関債第68回 | | 0.586 | 200,000 | 205,580 | 2024/8/5 |
| 鉄道建設・運輸施設整備支援機構債券 財投機関債第69回 | | 1.441 | 100,000 | 118,717 | 2034/8/4 |
| 貸付債権担保第6回住宅金融公庫債券 | | 1.94 | 9,900 | 9,912 | 2037/6/10 |
| 貸付債権担保第12回住宅金融公庫債券 | | 1.69 | 33,978 | 34,505 | 2038/9/10 |
| 貸付債権担保第19回住宅金融公庫債券 | | 1.8 | 62,425 | 64,272 | 2039/6/10 |
| 貸付債権担保第10回住宅金融公庫債券 | | 1.43 | 62,952 | 63,352 | 2038/2/10 |
| 貸付債権担保第5回S種住宅金融公庫債券 | | 1.76 | 38,979 | 40,082 | 2036/11/10 |
| 貸付債権担保第42回住宅金融公庫債券 | | 2.34 | 43,104 | 45,327 | 2041/5/10 |
| 貸付債権担保第7回S種住宅金融公庫債券 | | 2.25 | 13,433 | 14,004 | 2037/5/10 |
| 貸付債権担保第39回住宅金融公庫債券 | | 1.84 | 28,974 | 30,152 | 2041/2/10 |

| 銘 | 柄 | 期 末 | | | |
|------------------------|---|------|---------|---------|------------|
| | | 利 率 | 額 面 金 額 | 評 価 額 | 償 還 年 月 日 |
| 特殊債券(除く金融債) | | % | 千円 | 千円 | |
| 貸付債権担保第40回住宅金融公庫債券 | | 1.93 | 33,016 | 34,893 | 2041/3/10 |
| 貸付債権担保第15回住宅金融公庫債券 | | 1.69 | 37,020 | 38,111 | 2039/2/10 |
| 貸付債権担保第32回住宅金融公庫債券 | | 1.69 | 61,252 | 63,697 | 2040/7/10 |
| 貸付債権担保第20回住宅金融公庫債券 | | 2.12 | 63,535 | 65,767 | 2039/7/10 |
| 貸付債権担保第44回住宅金融公庫債券 | | 2.3 | 57,284 | 60,378 | 2041/7/10 |
| 貸付債権担保第8回住宅金融支援機構債券 | | 1.99 | 96,534 | 101,492 | 2042/12/10 |
| 貸付債権担保第7回住宅金融支援機構債券 | | 2.14 | 15,861 | 16,655 | 2042/11/10 |
| 貸付債権担保第25回住宅金融支援機構債券 | | 2.28 | 24,519 | 26,777 | 2044/6/10 |
| 貸付債権担保第28回住宅金融支援機構債券 | | 1.98 | 82,539 | 89,303 | 2044/9/10 |
| 貸付債権担保S種第16回住宅金融支援機構債券 | | 1.64 | 17,566 | 18,045 | 2032/11/10 |
| 貸付債権担保第42回住宅金融支援機構債券 | | 1.43 | 87,842 | 93,486 | 2045/11/10 |
| 貸付債権担保S種第17回住宅金融支援機構債券 | | 1.71 | 35,410 | 36,397 | 2032/11/10 |
| 貸付債権担保第45回住宅金融支援機構債券 | | 1.79 | 106,173 | 113,871 | 2046/2/10 |
| 貸付債権担保第52回住宅金融支援機構債券 | | 1.51 | 77,490 | 82,509 | 2046/9/10 |
| 貸付債権担保第24回住宅金融支援機構債券 | | 2.34 | 44,226 | 47,945 | 2044/5/10 |
| 貸付債権担保第48回住宅金融支援機構債券 | | 1.89 | 98,430 | 105,492 | 2046/5/10 |
| 貸付債権担保第40回住宅金融支援機構債券 | | 1.36 | 109,392 | 115,426 | 2045/9/10 |
| 貸付債権担保第62回住宅金融支援機構債券 | | 1.21 | 146,286 | 154,912 | 2047/7/10 |
| 貸付債権担保第60回住宅金融支援機構債券 | | 1.34 | 143,148 | 152,501 | 2047/5/10 |
| 貸付債権担保第61回住宅金融支援機構債券 | | 1.26 | 92,150 | 97,814 | 2047/6/10 |
| 貸付債権担保第51回住宅金融支援機構債券 | | 1.64 | 35,747 | 38,137 | 2046/8/10 |
| 貸付債権担保第43回住宅金融支援機構債券 | | 1.6 | 84,766 | 90,726 | 2045/12/10 |
| 貸付債権担保第79回住宅金融支援機構債券 | | 1.07 | 47,956 | 50,431 | 2048/12/10 |
| 貸付債権担保第81回住宅金融支援機構債券 | | 1.07 | 102,320 | 107,581 | 2049/2/10 |
| 貸付債権担保第72回住宅金融支援機構債券 | | 1.08 | 46,404 | 48,739 | 2048/5/10 |
| 貸付債権担保第22回住宅金融公庫債券 | | 1.87 | 26,342 | 27,191 | 2039/9/10 |
| 貸付債権担保第70回住宅金融支援機構債券 | | 1.25 | 138,987 | 147,151 | 2048/3/10 |
| 貸付債権担保第33回住宅金融支援機構債券 | | 1.88 | 30,629 | 33,125 | 2045/2/10 |
| 貸付債権担保第34回住宅金融支援機構債券 | | 1.86 | 32,375 | 35,052 | 2045/3/10 |
| 貸付債権担保第35回住宅金融支援機構債券 | | 1.87 | 32,453 | 34,824 | 2045/4/10 |
| 貸付債権担保第46回住宅金融支援機構債券 | | 1.85 | 34,948 | 37,504 | 2046/3/10 |
| 貸付債権担保第55回住宅金融支援機構債券 | | 1.41 | 93,756 | 99,975 | 2046/12/10 |
| 貸付債権担保第56回住宅金融支援機構債券 | | 1.42 | 134,178 | 143,024 | 2047/1/10 |
| 貸付債権担保第57回住宅金融支援機構債券 | | 1.44 | 44,624 | 47,607 | 2047/2/10 |
| 貸付債権担保第76回住宅金融支援機構債券 | | 1.21 | 90,112 | 95,178 | 2048/9/10 |
| 貸付債権担保S種第3回住宅金融公庫債券 | | 1.82 | 12,474 | 12,821 | 2036/5/10 |
| 貸付債権担保S種第14回住宅金融支援機構債券 | | 1.7 | 75,435 | 76,982 | 2032/5/10 |
| 貸付債権担保S種第15回住宅金融支援機構債券 | | 1.65 | 30,774 | 31,397 | 2032/5/10 |
| 貸付債権担保第23回住宅金融支援機構債券 | | 2.25 | 86,576 | 93,581 | 2044/4/10 |
| 貸付債権担保第32回住宅金融支援機構債券 | | 1.82 | 87,684 | 94,451 | 2045/1/10 |
| 貸付債権担保第39回住宅金融支援機構債券 | | 1.52 | 173,510 | 183,877 | 2045/8/10 |
| 貸付債権担保第58回住宅金融支援機構債券 | | 1.4 | 94,382 | 100,749 | 2047/3/10 |
| 貸付債権担保第64回住宅金融支援機構債券 | | 1.16 | 154,332 | 163,318 | 2047/9/10 |
| 貸付債権担保第71回住宅金融支援機構債券 | | 1.07 | 134,733 | 141,526 | 2048/4/10 |
| 貸付債権担保第73回住宅金融支援機構債券 | | 1.3 | 104,506 | 111,149 | 2048/6/10 |
| 貸付債権担保第75回住宅金融支援機構債券 | | 1.26 | 89,234 | 94,471 | 2048/8/10 |
| 貸付債権担保第83回住宅金融支援機構債券 | | 1.04 | 216,136 | 227,078 | 2049/4/10 |
| 貸付債権担保第84回住宅金融支援機構債券 | | 1.01 | 377,384 | 395,962 | 2049/5/10 |

| 銘 | 柄 | 期 末 | | | |
|---------------------------|---|-------|------------|------------|------------|
| | | 利 率 | 額 面 金 額 | 評 価 額 | 償 還 年 月 日 |
| 特殊債券(除く金融債) | | % | 千円 | 千円 | |
| 貸付債権担保第88回住宅金融支援機構債券 | | 0.93 | 56,691 | 59,356 | 2049/9/10 |
| 貸付債権担保第89回住宅金融支援機構債券 | | 0.95 | 59,306 | 62,134 | 2049/10/10 |
| 貸付債権担保第90回住宅金融支援機構債券 | | 0.87 | 60,531 | 63,182 | 2049/11/10 |
| 貸付債権担保第92回住宅金融支援機構債券 | | 0.74 | 126,044 | 130,868 | 2050/1/10 |
| 貸付債権担保第93回住宅金融支援機構債券 | | 0.6 | 132,054 | 136,180 | 2050/2/10 |
| 貸付債権担保第94回住宅金融支援機構債券 | | 0.8 | 71,117 | 74,081 | 2050/3/10 |
| 貸付債権担保第96回住宅金融支援機構債券 | | 0.74 | 74,710 | 77,637 | 2050/5/10 |
| 貸付債権担保第97回住宅金融支援機構債券 | | 0.83 | 221,895 | 231,687 | 2050/6/10 |
| 貸付債権担保第98回住宅金融支援機構債券 | | 0.9 | 226,929 | 237,991 | 2050/7/10 |
| 貸付債権担保第99回住宅金融支援機構債券 | | 0.88 | 151,860 | 159,147 | 2050/8/10 |
| 貸付債権担保第100回住宅金融支援機構債券 | | 0.84 | 74,670 | 78,071 | 2050/9/10 |
| 貸付債権担保第101回住宅金融支援機構債券 | | 0.89 | 74,979 | 78,600 | 2050/10/10 |
| 貸付債権担保第115回住宅金融支援機構債券 | | 0.41 | 265,494 | 271,223 | 2051/12/10 |
| 貸付債権担保第116回住宅金融支援機構債券 | | 0.48 | 177,988 | 182,558 | 2052/1/10 |
| 貸付債権担保第117回住宅金融支援機構債券 | | 0.46 | 179,058 | 183,521 | 2052/2/10 |
| 貸付債権担保第118回住宅金融支援機構債券 | | 0.47 | 89,748 | 92,104 | 2052/3/10 |
| 貸付債権担保第119回住宅金融支援機構債券 | | 0.46 | 179,806 | 184,425 | 2052/4/10 |
| 貸付債権担保第120回住宅金融支援機構債券 | | 0.4 | 90,660 | 92,475 | 2052/5/10 |
| 貸付債権担保第121回住宅金融支援機構債券 | | 0.43 | 90,832 | 92,835 | 2052/6/10 |
| 貸付債権担保第123回住宅金融支援機構債券 | | 0.46 | 92,029 | 94,252 | 2052/8/10 |
| 貸付債権担保第125回住宅金融支援機構債券 | | 0.42 | 369,588 | 377,523 | 2052/10/10 |
| 貸付債権担保第126回住宅金融支援機構債券 | | 0.43 | 278,835 | 285,501 | 2052/11/10 |
| 貸付債権担保第128回住宅金融支援機構債券 | | 0.42 | 186,402 | 190,596 | 2053/1/10 |
| 貸付債権担保第129回住宅金融支援機構債券 | | 0.46 | 187,900 | 192,875 | 2053/2/10 |
| 貸付債権担保第134回住宅金融支援機構債券 | | 0.39 | 192,306 | 196,171 | 2053/7/10 |
| 貸付債権担保第135回住宅金融支援機構債券 | | 0.39 | 96,265 | 98,299 | 2053/8/10 |
| 貸付債権担保第136回住宅金融支援機構債券 | | 0.44 | 96,582 | 98,884 | 2053/9/10 |
| 貸付債権担保第140回住宅金融支援機構債券 | | 0.38 | 97,771 | 99,608 | 2054/1/10 |
| 貸付債権担保第142回住宅金融支援機構債券 | | 0.32 | 295,143 | 299,682 | 2054/3/10 |
| 貸付債権担保第144回住宅金融支援機構債券 | | 0.33 | 297,294 | 302,279 | 2054/5/10 |
| フランス預金供託公庫 第4回円貨債券 (2014) | | 0.725 | 100,000 | 103,747 | 2024/7/30 |
| 小 | 計 | | 51,681,662 | 54,955,331 | |
| 金融債券 | | | | | |
| 商工債券 利付第806回い号 | | 0.1 | 300,000 | 300,651 | 2022/7/27 |
| 商工債券 利付第811回い号 | | 0.17 | 300,000 | 301,188 | 2022/12/27 |
| 商工債券 利付第815回い号 | | 0.17 | 100,000 | 100,429 | 2023/4/27 |
| 商工債券 利付第818回い号 | | 0.17 | 100,000 | 100,448 | 2023/7/27 |
| 商工債券 利付第819回い号 | | 0.18 | 300,000 | 301,485 | 2023/8/25 |
| しんきん中金債券 利付第316回 | | 0.07 | 100,000 | 100,101 | 2021/3/26 |
| しんきん中金債券 利付第317回 | | 0.06 | 800,000 | 800,720 | 2021/4/27 |
| しんきん中金債券 利付第327回 | | 0.06 | 200,000 | 200,228 | 2022/2/25 |
| しんきん中金債券 利付第335回 | | 0.1 | 200,000 | 200,532 | 2022/10/27 |
| 商工債券 利付(3年)第223回 | | 0.11 | 500,000 | 500,995 | 2021/8/27 |
| 商工債券 利付(10年)第15回 | | 0.48 | 200,000 | 203,278 | 2025/9/19 |
| 小 | 計 | | 3,100,000 | 3,110,055 | |
| 普通社債券(含む投資法人債券) | | | | | |
| 東京電力 第548回 | | 2.347 | 100,000 | 113,937 | 2028/9/29 |
| 東京電力 第560回 | | 2.114 | 100,000 | 112,273 | 2029/12/10 |

| 銘 | 柄 | 当 期 末 | | | |
|-----------------|----------------------|-------|---------|---------|------------|
| | | 利 率 | 額 面 金 額 | 評 価 額 | 償 還 年 月 日 |
| 普通社債券(含む投資法人債券) | | % | 千円 | 千円 | |
| 中部電力 | 第500回 | 0.875 | 200,000 | 207,268 | 2024/5/24 |
| 中部電力 | 第524回 | 0.39 | 100,000 | 101,978 | 2027/5/25 |
| 中部電力 | 第530回 | 0.274 | 200,000 | 201,028 | 2029/6/25 |
| 関西電力 | 第484回 | 0.976 | 100,000 | 101,085 | 2020/10/23 |
| 関西電力 | 第496回 | 0.908 | 100,000 | 103,888 | 2025/2/25 |
| 関西電力 | 第497回 | 1.002 | 200,000 | 209,104 | 2025/6/20 |
| 関西電力 | 第511回 | 0.41 | 100,000 | 101,013 | 2027/9/17 |
| 関西電力 | 第514回 | 0.21 | 200,000 | 201,046 | 2023/1/25 |
| 関西電力 | 第527回 | 0.28 | 200,000 | 201,288 | 2024/4/25 |
| 中国電力 | 第330回 | 2.1 | 100,000 | 103,219 | 2021/3/25 |
| 中国電力 | 第377回 | 1.121 | 400,000 | 416,388 | 2023/8/25 |
| 中国電力 | 第378回 | 1.004 | 100,000 | 103,722 | 2023/10/25 |
| 中国電力 | 第400回 | 0.34 | 100,000 | 101,060 | 2027/9/24 |
| 北陸電力 | 第301回 | 1.158 | 100,000 | 103,828 | 2023/3/24 |
| 北陸電力 | 第304回 | 0.989 | 100,000 | 103,660 | 2023/10/25 |
| 北陸電力 | 第307回 | 1.055 | 100,000 | 105,843 | 2026/6/25 |
| 北陸電力 | 第308回 | 0.769 | 100,000 | 103,207 | 2024/9/25 |
| 東北電力 | 第473回 | 0.597 | 100,000 | 100,906 | 2021/4/23 |
| 東北電力 | 第475回 | 0.809 | 100,000 | 103,201 | 2024/9/25 |
| 東北電力 | 第481回 | 0.803 | 200,000 | 206,920 | 2025/7/25 |
| 東北電力 | 第484回 | 0.758 | 100,000 | 104,535 | 2036/5/23 |
| 四国電力 | 第281回 | 1.111 | 200,000 | 208,118 | 2023/9/25 |
| 九州電力 | 第424回 | 1.233 | 300,000 | 314,007 | 2023/11/24 |
| 九州電力 | 第428回 | 0.936 | 105,000 | 108,990 | 2024/7/25 |
| 九州電力 | 第449回 | 0.43 | 200,000 | 202,678 | 2027/4/23 |
| 九州電力 | 第451回 | 0.45 | 100,000 | 101,505 | 2027/5/25 |
| 北海道電力 | 第323回 | 1.337 | 100,000 | 109,624 | 2030/3/25 |
| 北海道電力 | 第338回 | 0.84 | 100,000 | 105,036 | 2036/11/25 |
| 東京電力パワーグリッド | 第2回 | 0.58 | 100,000 | 100,817 | 2022/3/9 |
| 東京電力パワーグリッド | 第6回 | 0.85 | 100,000 | 101,203 | 2027/8/31 |
| 東京電力パワーグリッド | 第11回 | 0.79 | 300,000 | 301,143 | 2028/1/25 |
| 東京電力パワーグリッド | 第14回 | 0.43 | 100,000 | 100,287 | 2023/7/24 |
| 新日本製鐵 | 第67回社債間限定同順位特約付 | 1.293 | 100,000 | 101,912 | 2021/3/19 |
| 大和ハウス工業 | 第5回特定社債間限定同順位特約付 | 0.443 | 100,000 | 100,682 | 2021/6/18 |
| 大和ハウス工業 | 第9回社債間限定同順位特約付 | 0.69 | 100,000 | 102,060 | 2036/11/28 |
| 森永乳業 | 第13回社債間限定同順位特約付 | 0.884 | 100,000 | 103,472 | 2024/5/8 |
| 明治ホールディングス | 第8回社債間限定同順位特約付 | 0.12 | 100,000 | 100,105 | 2023/1/30 |
| アサヒグループホールディングス | 第8回特定社債間限定同順位特約付 | 0.348 | 100,000 | 100,762 | 2022/5/27 |
| 麒麟ホールディングス | 第10回社債間限定同順位特約付 | 0.603 | 200,000 | 204,850 | 2025/2/28 |
| 味の素 | 第24回特定社債間限定同順位特約付 | 0.19 | 200,000 | 200,896 | 2024/3/8 |
| 日本たばこ産業 | 第13回 | 0.355 | 100,000 | 101,458 | 2028/9/8 |
| トヨタ紡織 | 第2回社債間限定同順位特約付 | 0.714 | 100,000 | 102,572 | 2023/9/20 |
| 野村不動産ホールディングス | 第5回社債間限定同順位特約付 | 0.924 | 100,000 | 104,030 | 2025/5/30 |
| 森ヒルズリート投資法人 | 第17回特定投資法人債間限定同順位特約付 | 0.34 | 200,000 | 200,628 | 2026/8/28 |
| 森ビル | 第23回社債間限定同順位特約付 | 0.97 | 100,000 | 103,980 | 2038/5/17 |
| 東急不動産ホールディングス | 第2回社債間限定同順位特約付 | 0.856 | 100,000 | 103,224 | 2024/7/29 |
| 東レ | 第33回社債間限定同順位特約付 | 0.38 | 100,000 | 101,462 | 2028/7/18 |
| 日本土地建物 | 第4回社債間限定同順位特約付 | 0.734 | 200,000 | 205,476 | 2028/10/25 |

| 銘柄 | 柄 | 当 期 末 | | | |
|-----------------------------------|---|-------|---------|---------|------------|
| | | 利 率 | 額 面 金 額 | 評 価 額 | 償 還 年 月 日 |
| 普通社債券(含む投資法人債券) | | % | 千円 | 千円 | |
| 王子ホールディングス 第34回社債間限定同順位特約付 | | 0.425 | 100,000 | 101,761 | 2028/1/26 |
| レンゴー 第18回特定社債間限定同順位特約付 | | 0.451 | 100,000 | 100,767 | 2021/9/3 |
| 住友化学 第56回社債間限定同順位特約付 | | 0.38 | 100,000 | 101,535 | 2027/9/13 |
| 三井化学 第47回社債間限定同順位特約付 | | 0.26 | 100,000 | 100,474 | 2025/6/19 |
| 三井化学 第48回社債間限定同順位特約付 | | 0.39 | 100,000 | 101,273 | 2028/6/19 |
| 三菱ケミカルホールディングス 第14回社債間限定同順位特約付 | | 0.482 | 200,000 | 201,466 | 2021/6/17 |
| 電通 第1回社債間限定同順位特約付 | | 0.11 | 100,000 | 100,184 | 2023/10/25 |
| 電通 第3回社債間限定同順位特約付 | | 0.424 | 100,000 | 102,400 | 2028/10/25 |
| ツムラ 第1回社債間限定同順位特約付 | | 0.23 | 100,000 | 100,537 | 2024/5/31 |
| 第一三共 第4回社債間限定同順位特約付 | | 0.846 | 100,000 | 103,094 | 2023/9/15 |
| 楽天 第13回社債間限定同順位特約付 | | 0.45 | 100,000 | 100,672 | 2029/6/25 |
| J Xホールディングス 第9回社債間限定同順位特約付 | | 0.82 | 100,000 | 103,273 | 2024/6/4 |
| 横浜ゴム 第10回社債間限定同順位特約付 | | 0.355 | 100,000 | 100,641 | 2021/10/29 |
| 住友ゴム工業 第24回社債間限定同順位特約付 | | 0.755 | 100,000 | 103,101 | 2024/6/25 |
| 日本特殊陶業 第8回社債間限定同順位特約付 | | 0.11 | 100,000 | 100,133 | 2023/6/14 |
| 新日鐵住金 第7回社債間限定同順位特約付 | | 0.12 | 100,000 | 100,095 | 2023/6/20 |
| 新日鐵住金 第8回社債間限定同順位特約付 | | 0.25 | 100,000 | 100,474 | 2025/6/20 |
| 新日鐵住金 第9回社債間限定同順位特約付 | | 0.385 | 100,000 | 101,405 | 2028/6/20 |
| 神戸製鋼所 第62回社債間限定同順位特約付 | | 0.579 | 100,000 | 100,512 | 2022/5/20 |
| ジェイ エフ イー ホールディングス 第22回(J F E S保証 | | 0.703 | 100,000 | 102,733 | 2024/9/19 |
| DOWAホールディングス 第4回社債間限定同順位特約付 | | 0.14 | 100,000 | 100,260 | 2023/9/14 |
| 住友電気工業 第26回社債間限定同順位特約付 | | 0.3 | 200,000 | 202,672 | 2027/3/1 |
| 日立製作所 第17回社債間限定同順位特約付 | | 1.371 | 200,000 | 221,512 | 2028/12/13 |
| 三菱電機 第45回社債間限定同順位特約付 | | 0.428 | 100,000 | 100,642 | 2021/6/4 |
| 日本電産 第3回社債間限定同順位特約付 | | 0.956 | 100,000 | 102,708 | 2022/9/20 |
| 日本電気 第48回社債間限定同順位特約付 | | 0.658 | 100,000 | 101,618 | 2022/7/15 |
| 富士通 第34回社債間限定同順位特約付 | | 0.644 | 100,000 | 100,676 | 2020/10/16 |
| パナソニック 第16回社債間限定同順位特約付 | | 0.3 | 100,000 | 100,743 | 2023/9/20 |
| パナソニック 第17回社債間限定同順位特約付 | | 0.47 | 200,000 | 203,830 | 2026/9/18 |
| ソニー 第32回 | | 0.28 | 200,000 | 201,568 | 2023/9/20 |
| 東海理化電機製作所 第1回社債間限定同順位特約付 | | 0.34 | 100,000 | 101,532 | 2027/6/7 |
| 三菱重工業 第26回社債間限定同順位特約付 | | 0.877 | 100,000 | 103,071 | 2023/9/4 |
| 三菱重工業 第35回社債間限定同順位特約付 | | 0.33 | 100,000 | 101,181 | 2027/8/27 |
| J A三井リース 第7回社債間限定同順位特約付 | | 0.2 | 100,000 | 100,307 | 2022/9/15 |
| J A三井リース 第8回社債間限定同順位特約付 | | 0.31 | 100,000 | 100,766 | 2024/9/13 |
| 三井住友トラスト・パナソニックファイナンス 第2回社債間限定 | | 0.25 | 100,000 | 100,429 | 2022/10/31 |
| トヨタ自動車 第14回社債間限定同等特約付 | | 0.963 | 100,000 | 103,275 | 2023/3/20 |
| アイシン精機 第15回社債間限定同順位特約付 | | 0.562 | 100,000 | 102,422 | 2025/2/26 |
| ドンキホーテホールディングス 第12回社債間限定同順位特約付 | | 0.39 | 100,000 | 100,761 | 2024/3/21 |
| ニコン 第20回特定社債間限定同順位特約付 | | 0.652 | 100,000 | 101,433 | 2022/3/14 |
| 大日本印刷 第3回社債間限定同順位特約付 | | 1.358 | 100,000 | 101,673 | 2020/12/18 |
| 伊藤忠商事 第59回社債間限定同順位特約付 | | 1.378 | 200,000 | 204,626 | 2021/6/4 |
| 丸紅 第101回社債間限定同順位特約付 | | 0.436 | 100,000 | 100,705 | 2021/7/23 |
| 豊田通商 第18回社債間限定同順位特約付 | | 1.014 | 100,000 | 105,460 | 2025/12/5 |
| 豊田通商 第19回社債間限定同順位特約付 | | 0.954 | 200,000 | 210,696 | 2026/7/10 |
| 三井物産 第71回社債間限定同順位特約付 | | 1.187 | 100,000 | 109,323 | 2029/7/13 |
| 住友商事 第45回社債間限定同順位特約付 | | 1.117 | 100,000 | 102,772 | 2022/4/20 |
| 住友商事 第49回社債間限定同順位特約付 | | 1.286 | 100,000 | 109,740 | 2029/1/29 |

| 銘 | 柄 | 期 末 | | | |
|---------------------------------|---|-------|---------|---------|------------|
| | | 利 率 | 額 面 金 額 | 評 価 額 | 償 還 年 月 日 |
| 普通社債券(含む投資法人債券) | | % | 千円 | 千円 | |
| 高島屋 第11回社債間限定同順位特約付 | | 0.451 | 200,000 | 201,520 | 2021/7/30 |
| 丸井グループ 第28回社債間限定同順位特約付 | | 0.543 | 200,000 | 202,436 | 2022/6/3 |
| クレディセゾン 第50回社債間限定同順位特約付 | | 0.904 | 100,000 | 103,250 | 2024/4/24 |
| クレディセゾン 第51回社債間限定同順位特約付 | | 0.884 | 100,000 | 103,211 | 2024/6/18 |
| 三菱UFJフィナンシャル・グループ 第1回劣後特約付 | | 0.94 | 100,000 | 102,783 | 2024/6/26 |
| りそなホールディングス 第11回社債間限定同順位特約付 | | 0.05 | 100,000 | 99,953 | 2021/7/27 |
| りそなホールディングス 第20回社債間限定同順位特約付 | | 0.27 | 100,000 | 100,276 | 2025/7/23 |
| 三井住友トラスト・ホールディングス 第2回劣後特約付 | | 0.915 | 200,000 | 206,108 | 2025/6/5 |
| みずほコーポレート銀行 第8回特定社債間限定同順位特約付 | | 2.54 | 100,000 | 117,855 | 2027/7/27 |
| 東京三菱銀行 第57回特定社債間限定同順位特約付 | | 2.22 | 100,000 | 106,718 | 2022/10/27 |
| 三菱東京UFJ銀行 第119回特定社債間限定同順位特約付 | | 1.035 | 100,000 | 101,112 | 2020/10/15 |
| 三菱東京UFJ銀行 第159回特定社債間限定同順位特約付 | | 0.356 | 200,000 | 201,140 | 2021/7/23 |
| 三井住友フィナンシャルグループ 第1回劣後特約付 | | 0.849 | 300,000 | 307,365 | 2024/9/12 |
| 三井住友フィナンシャルグループ 第3回劣後特約付 | | 0.884 | 100,000 | 103,043 | 2025/5/29 |
| 三井住友フィナンシャルグループ 第4回劣後特約付 | | 1.328 | 100,000 | 108,811 | 2030/5/29 |
| 三菱UFJ信託銀行 第9回劣後特約付 | | 1.68 | 100,000 | 102,532 | 2021/4/28 |
| 三井住友信託銀行 第1回劣後特約付 | | 1.389 | 300,000 | 310,227 | 2022/9/20 |
| セブン銀行 第10回社債間限定同順位特約付 | | 0.803 | 100,000 | 102,443 | 2023/3/20 |
| セブン銀行 第11回社債間限定同順位特約付 | | 0.536 | 100,000 | 101,884 | 2024/12/20 |
| みずほフィナンシャルグループ 第1回劣後特約付 | | 0.95 | 200,000 | 205,526 | 2024/7/16 |
| 三井住友銀行 第24回劣後特約付 | | 1.6 | 100,000 | 102,527 | 2021/6/1 |
| トヨタファイナンス 第81回社債間限定同順位特約付 | | 0.265 | 100,000 | 101,118 | 2027/10/22 |
| リコーリース 第28回社債間限定同順位特約付 | | 0.345 | 100,000 | 101,355 | 2027/7/20 |
| アコム 第76回特定社債間限定同順位特約付 | | 0.14 | 100,000 | 99,970 | 2021/8/30 |
| アコム 第77回特定社債間限定同順位特約付 | | 0.274 | 100,000 | 100,153 | 2023/8/30 |
| ジャックス 第12回社債間限定同順位特約付 | | 0.545 | 100,000 | 101,027 | 2021/12/3 |
| ジャックス 第19回社債間限定同順位特約付 | | 0.25 | 100,000 | 100,433 | 2023/6/15 |
| 日立キャピタル 第52回社債間限定同順位特約付 | | 0.508 | 100,000 | 100,780 | 2021/6/18 |
| 日立キャピタル 第57回社債間限定同順位特約付 | | 0.616 | 100,000 | 102,223 | 2024/12/20 |
| 三菱UFJリース 第52回社債間限定同順位特約付 | | 0.375 | 100,000 | 101,585 | 2027/7/13 |
| 三菱UFJリース 第55回社債間限定同順位特約付 | | 0.08 | 100,000 | 100,016 | 2021/1/18 |
| 三菱UFJリース 第30回社債間限定同順位特約付 | | 0.426 | 100,000 | 100,711 | 2021/8/27 |
| 大和証券グループ本社 第23回社債間限定同順位特約付 | | 0.909 | 100,000 | 103,898 | 2025/8/12 |
| 三菱地所 第56回担保提供制限等財務上特約無 | | 2.42 | 100,000 | 106,543 | 2022/6/20 |
| 三菱地所 第111回担保提供制限等財務上特約無 | | 0.929 | 100,000 | 102,596 | 2022/9/14 |
| 三菱地所 第120回担保提供制限等財務上特約無 | | 0.24 | 100,000 | 100,845 | 2027/6/18 |
| 東京建物 第25回社債間限定同順位特約付 | | 0.52 | 100,000 | 101,621 | 2027/3/19 |
| ダイビル 第19回特定社債間限定同順位特約付 | | 0.96 | 100,000 | 101,742 | 2039/7/19 |
| 住友不動産 第95回社債間限定同順位特約付 | | 0.987 | 100,000 | 103,693 | 2024/1/26 |
| 住友不動産 第97回社債間限定同順位特約付 | | 0.904 | 200,000 | 206,888 | 2024/4/26 |
| 住友不動産 第100回社債間限定同順位特約付 | | 0.809 | 100,000 | 103,194 | 2024/9/9 |
| 日本ビルファンド投資法人 第13回特定投資法人債間限定同順位 | | 1.168 | 100,000 | 103,753 | 2023/6/26 |
| 野村不動産オフィスファンド投資法人 第7回特定投資法人債間限 | | 2.9 | 100,000 | 120,310 | 2028/3/17 |
| 積水ハウス・S Iレジデンシャル投資法人 第5回特定投資法人債 | | 0.871 | 100,000 | 103,025 | 2024/8/30 |
| 東武鉄道 第102回社債間限定同順位特約付 | | 1.36 | 200,000 | 215,188 | 2025/10/23 |
| 相鉄ホールディングス 第32回相模鉄道株式会社保証付 | | 0.58 | 200,000 | 204,640 | 2025/1/28 |
| 東京急行電鉄 第75回社債間限定同順位特約付 | | 0.982 | 100,000 | 102,567 | 2022/6/7 |
| 東京急行電鉄 第82回社債間限定同順位特約付 | | 1.307 | 100,000 | 112,877 | 2033/6/3 |

| 銘 | 柄 | 当 期 末 | | | |
|------------------------------|---|-------|---------|---------|------------|
| | | 利 率 | 額 面 金 額 | 評 価 額 | 償 還 年 月 日 |
| 普通社債券(含む投資法人債券) | | % | 千円 | 千円 | |
| 小田急電鉄 第68回社債間限定同順位特約付 | | 1.098 | 200,000 | 219,150 | 2030/6/12 |
| 小田急電鉄 第74回社債間限定同順位特約付 | | 0.756 | 100,000 | 105,207 | 2037/5/29 |
| 東日本旅客鉄道 第19回社債間限定同順位特約付 | | 2.36 | 200,000 | 211,566 | 2022/2/25 |
| 東日本旅客鉄道 第39回社債間限定同順位特約付 | | 2.05 | 100,000 | 111,245 | 2025/6/20 |
| 東日本旅客鉄道 第57回社債間限定同順位特約付 | | 2.376 | 200,000 | 241,038 | 2028/12/12 |
| 東日本旅客鉄道 第71回社債間限定同順位特約付 | | 1.905 | 100,000 | 118,952 | 2030/9/27 |
| 東日本旅客鉄道 第106回社債間限定同順位特約付 | | 0.981 | 100,000 | 110,726 | 2035/1/29 |
| 東日本旅客鉄道 第107回社債間限定同順位特約付 | | 1.415 | 100,000 | 123,011 | 2045/1/27 |
| 東日本旅客鉄道 第133回社債間限定同順位特約付 | | 1.246 | 100,000 | 122,590 | 2058/9/27 |
| 西日本旅客鉄道 第15回社債間限定同順位特約付 | | 2.26 | 300,000 | 352,692 | 2027/12/20 |
| 西日本旅客鉄道 第31回社債間限定同順位特約付 | | 1.408 | 100,000 | 102,062 | 2021/2/26 |
| 東海旅客鉄道 第51回社債間限定同順位特約付 | | 2.212 | 200,000 | 243,122 | 2030/4/23 |
| 東海旅客鉄道 第70回社債間限定同順位特約付 | | 1.309 | 100,000 | 114,015 | 2032/9/30 |
| 東海旅客鉄道 第74回社債間限定同順位特約付 | | 1.685 | 100,000 | 129,210 | 2045/3/6 |
| 東京地下鉄 第22回 | | 0.215 | 100,000 | 100,763 | 2027/6/21 |
| 東京地下鉄 第23回 | | 0.661 | 100,000 | 105,973 | 2037/6/19 |
| 東京地下鉄 第24回 | | 1.035 | 100,000 | 114,795 | 2047/6/21 |
| 西武ホールディングス 第1回社債間限定同順位特約付 | | 0.758 | 200,000 | 207,286 | 2032/3/17 |
| 名古屋鉄道 第50回社債間限定同順位特約付 | | 0.857 | 100,000 | 105,147 | 2027/4/30 |
| 日本通運 第11回社債間限定同順位特約付 | | 0.2 | 100,000 | 100,586 | 2026/7/14 |
| 日本通運 第12回社債間限定同順位特約付 | | 0.7 | 100,000 | 103,471 | 2036/7/14 |
| 日本郵船 第32回社債間限定同順位特約付 | | 2.13 | 100,000 | 112,914 | 2031/9/9 |
| 横浜高速鉄道 第2回社債間限定同順位特約付 | | 0.455 | 100,000 | 102,330 | 2027/2/23 |
| ANAホールディングス 第32回社債間限定同順位特約付 | | 0.99 | 100,000 | 104,703 | 2036/6/9 |
| 三菱倉庫 第14回 | | 0.442 | 100,000 | 100,610 | 2021/3/12 |
| 澁澤倉庫 第8回社債間限定同順位特約付 | | 0.22 | 100,000 | 100,508 | 2023/6/14 |
| 日本電信電話 第60回 | | 1.31 | 100,000 | 101,648 | 2020/12/18 |
| KDDI 第20回社債間限定同順位特約付 | | 0.803 | 100,000 | 103,088 | 2023/12/20 |
| 電源開発 第37回社債間限定同順位特約付 | | 1.035 | 100,000 | 101,811 | 2021/7/20 |
| 電源開発 第39回社債間限定同順位特約付 | | 0.929 | 100,000 | 103,631 | 2024/2/20 |
| 電源開発 第40回社債間限定同順位特約付 | | 0.889 | 100,000 | 103,681 | 2024/6/20 |
| 電源開発 第41回社債間限定同順位特約付 | | 0.782 | 100,000 | 103,230 | 2024/8/20 |
| 電源開発 第59回社債間限定同順位特約付 | | 0.414 | 100,000 | 101,607 | 2028/9/20 |
| 東京瓦斯 第34回社債間限定同順位特約付 | | 1.064 | 100,000 | 102,153 | 2021/9/22 |
| 東京瓦斯 第38回社債間限定同順位特約付 | | 1.984 | 100,000 | 135,019 | 2043/12/17 |
| 東京瓦斯 第55回社債間限定同順位特約付 | | 0.28 | 100,000 | 99,280 | 2039/9/13 |
| 大阪瓦斯 第36回社債間限定同順位特約付 | | 0.642 | 100,000 | 104,539 | 2049/6/4 |
| 東邦瓦斯 第31回社債間限定同順位特約付 | | 2.06 | 100,000 | 105,116 | 2022/3/18 |
| 北海道瓦斯 第17回社債間限定同順位特約付 | | 0.25 | 100,000 | 100,378 | 2024/3/14 |
| 広島ガス 第13回社債間限定同順位特約付 | | 0.405 | 100,000 | 101,211 | 2028/9/13 |
| 東京都競馬 第3回社債間限定同順位特約付 | | 0.18 | 100,000 | 100,478 | 2023/7/5 |
| ファーストリテイリング 第3回特定社債間限定同順位特約付 | | 0.491 | 100,000 | 101,381 | 2022/12/16 |
| ファーストリテイリング 第4回特定社債間限定同順位特約付 | | 0.749 | 100,000 | 103,807 | 2025/12/18 |
| ソフトバンクグループ 第54回社債間限定同順位特約付 | | 1.569 | 100,000 | 101,384 | 2024/6/12 |
| フランス相互信用連合銀行(BFCM) 第14回円貨社債 | | 0.563 | 200,000 | 201,882 | 2021/10/15 |
| ビー・ピー・シー・イー・エス・エー 第11回円貨社債 | | 0.437 | 100,000 | 100,430 | 2020/12/11 |
| ビー・ピー・シー・イー・エス・エー 第14回円貨社債 | | 0.45 | 100,000 | 100,765 | 2026/6/17 |
| ビー・ピー・シー・イー・エス・エー 第1回非上位円貨社債 | | 0.64 | 200,000 | 201,268 | 2022/1/27 |

| 銘 | 柄 | 当 期 末 | | | |
|----------------------------------|---|-------|-------------|-------------|------------|
| | | 利 率 | 額 面 金 額 | 評 価 額 | 償 還 年 月 日 |
| 普通社債券(含む投資法人債券) | | % | 千円 | 千円 | |
| クレディ・アグリコル・エス・エー 第6回円貨社債 (2014) | | 0.865 | 100,000 | 103,283 | 2024/11/28 |
| クレディ・アグリコル・エス・エー 第15回円貨社債 (2018) | | 0.204 | 100,000 | 99,917 | 2023/6/8 |
| クレディ・アグリコル・エス・エー 第16回円貨社債 (2018) | | 0.509 | 100,000 | 101,426 | 2028/6/8 |
| スタンダード・チャータード 第3回円貨社債 (2015) | | 1.043 | 100,000 | 101,572 | 2025/6/5 |
| エイチエスビーシー・ホールディングス・ピーエルシー 第2回円 | | 0.842 | 100,000 | 102,258 | 2023/9/26 |
| エイチエスビーシー・ホールディングス・ピーエルシー 第3回円 | | 1.207 | 100,000 | 104,836 | 2026/9/25 |
| ロイズ・バンキング・グループ・ピーエルシー 第1回円貨社債 | | 0.615 | 100,000 | 100,425 | 2021/12/15 |
| ロイズ・バンキング・グループ・ピーエルシー 第6回円貨社債 | | 0.65 | 100,000 | 100,143 | 2023/5/30 |
| ロイズ・バンキング・グループ・ピーエルシー 第7回円貨社債 | | 0.968 | 100,000 | 99,403 | 2028/5/30 |
| サンタンデール銀行 第1回円貨社債 | | 0.568 | 100,000 | 100,457 | 2023/1/11 |
| フランス電力 第4回円貨社債 (2017) | | 1.088 | 100,000 | 103,839 | 2027/1/26 |
| 現代キャピタル・サービス・インク 第15回円貨社債 | | 0.65 | 200,000 | 201,974 | 2023/8/2 |
| ビー・エヌ・ピー・パリバ 第1回円貨社債 (2017) | | 0.967 | 100,000 | 102,240 | 2024/3/1 |
| ウエストバック・バンキング・コーポレーション 第12回円貨社 | | 0.32 | 200,000 | 201,270 | 2023/7/6 |
| オーストラリア・ニュージーランド銀行 第10回円貨社債 | | 0.293 | 200,000 | 201,218 | 2024/1/23 |
| ソシエテ・ジェネラル 第1回非上位円貨社債 (2017) | | 0.448 | 100,000 | 100,217 | 2022/5/26 |
| 小 | 計 | | 26,005,000 | 26,983,713 | |
| 合 | 計 | | 585,208,482 | 654,406,728 | |

* 額面・評価額の単位未満は切り捨て。

<外国債券マザーファンド>

下記は、外国債券マザーファンド全体(262, 423, 252千口)の内容です。

外国公社債

(A)外国(外貨建)公社債 種類別開示

| 区 分 | 当 期 末 | | | | | | | |
|---------|------------------------|------------------------|-------------|------|--------------------|-----------|------|------|
| | 額面金額 | 評 価 額 | | 組入比率 | うちBB格以下 組 入 比 率 | 残存期間別組入比率 | | |
| | | 外貨建金額 | 邦貨換算金額 | | | 5年以上 | 2年以上 | 2年未満 |
| | 千米ドル | 千米ドル | 千円 | % | % | % | % | % |
| アメリカ | 2,484,050 | 2,697,926 | 288,866,973 | 47.5 | — | 22.6 | 16.3 | 8.6 |
| カナダ | 千カナダドル 123,280 | 千カナダドル 143,888 | 11,643,432 | 1.9 | — | 0.9 | 0.4 | 0.6 |
| イギリス | 千英ポンド 205,540 | 千英ポンド 285,266 | 37,635,184 | 6.2 | — | 5.2 | 0.9 | 0.1 |
| スウェーデン | 千スウェーデンクローナ 159,300 | 千スウェーデンクローナ 183,853 | 2,031,586 | 0.3 | — | 0.2 | 0.1 | 0.0 |
| ノルウェー | 千ノルウェークローネ 112,500 | 千ノルウェークローネ 119,282 | 1,415,879 | 0.2 | — | 0.1 | 0.1 | 0.0 |
| デンマーク | 千デンマーククローネ 148,670 | 千デンマーククローネ 202,135 | 3,199,802 | 0.5 | — | 0.4 | 0.1 | 0.0 |
| ユーロ | 千ユーロ | 千ユーロ | | | | | | |
| ドイツ | 216,100 | 295,096 | 34,839,052 | 5.7 | — | 3.7 | 1.7 | 0.3 |
| イタリア | 376,300 | 482,951 | 57,017,290 | 9.4 | — | 5.7 | 2.4 | 1.3 |
| フランス | 375,770 | 504,872 | 59,605,198 | 9.8 | — | 6.7 | 2.5 | 0.6 |
| オランダ | 58,950 | 80,043 | 9,449,910 | 1.6 | — | 1.1 | 0.5 | 0.0 |
| スペイン | 246,950 | 322,883 | 38,119,617 | 6.3 | — | 3.9 | 1.7 | 0.7 |
| ベルギー | 89,100 | 122,718 | 14,488,166 | 2.4 | — | 1.9 | 0.5 | 0.0 |
| オーストリア | 47,600 | 64,034 | 7,559,856 | 1.2 | — | 1.0 | 0.2 | — |
| フィンランド | 22,700 | 26,400 | 3,116,795 | 0.5 | — | 0.3 | 0.2 | 0.0 |
| アイルランド | 37,780 | 44,032 | 5,198,479 | 0.9 | — | 0.6 | 0.2 | 0.0 |
| ポーランド | 千ズロチ 121,300 | 千ズロチ 129,902 | 3,534,659 | 0.6 | — | 0.3 | 0.1 | 0.2 |
| シンガポール | 千シンガポールドル 29,580 | 千シンガポールドル 31,774 | 2,457,114 | 0.4 | — | 0.2 | 0.1 | 0.0 |
| マレーシア | 千リンギ 103,500 | 千リンギ 109,671 | 2,805,392 | 0.5 | — | 0.3 | 0.2 | 0.0 |
| オーストラリア | 千豪ドル 139,180 | 千豪ドル 164,133 | 11,966,972 | 2.0 | — | 1.4 | 0.4 | 0.2 |
| メキシコ | 千メキシコペソ 822,700 | 千メキシコペソ 865,508 | 4,699,710 | 0.8 | — | 0.5 | 0.2 | 0.1 |
| 南アフリカ | 千ランド 502,000 | 千ランド 461,679 | 3,324,094 | 0.5 | — | 0.5 | 0.0 | — |
| 合 計 | — | — | 602,975,169 | 99.2 | — | 57.5 | 28.9 | 12.9 |

*邦貨換算金額は、期末の時価をわが国の対顧客電信売買相場の仲値により邦貨換算したものです。

*組入比率は、このファンドが組み入れているマザーファンドの純資産総額に対する評価額の割合。

*金額の単位未満は切り捨て。

*評価については金融商品取引業者、価格情報会社等よりデータを入手しています。

(B) 外国(外貨建)公社債 銘柄別開示

| 銘 柄 | | | 当 | | 期 末 | | 償還年月日 |
|--------|------|------------------|-------|--------|--------|-----------|-------------|
| | | | 利 率 | 額面金額 | 評 価 額 | | |
| | | | | | 外貨建金額 | 邦貨換算金額 | |
| アメリカ | | | % | 千米ドル | 千米ドル | 千円 | |
| | 国債証券 | US TREASURY BOND | 8.0 | 25,300 | 28,789 | 3,082,504 | 2021/11/15 |
| | | US TREASURY BOND | 6.25 | 38,800 | 45,909 | 4,915,561 | 2023/ 8 /15 |
| | | US TREASURY BOND | 2.375 | 45,100 | 47,066 | 5,039,364 | 2024/ 8 /15 |
| | | US TREASURY BOND | 6.0 | 72,200 | 92,190 | 9,870,823 | 2026/ 2 /15 |
| | | US TREASURY BOND | 6.5 | 34,100 | 45,708 | 4,894,025 | 2026/11/15 |
| | | US TREASURY BOND | 6.125 | 21,900 | 29,648 | 3,174,500 | 2027/11/15 |
| | | US TREASURY BOND | 5.5 | 28,300 | 37,632 | 4,029,297 | 2028/ 8 /15 |
| | | US TREASURY BOND | 5.25 | 40,400 | 53,185 | 5,694,621 | 2028/11/15 |
| | | US TREASURY BOND | 5.25 | 35,600 | 47,164 | 5,049,896 | 2029/ 2 /15 |
| | | US TREASURY BOND | 4.375 | 100 | 140 | 15,024 | 2038/ 2 /15 |
| | | US TREASURY BOND | 2.875 | 27,500 | 32,003 | 3,426,574 | 2043/ 5 /15 |
| | | US TREASURY BOND | 3.75 | 16,000 | 21,362 | 2,287,282 | 2043/11/15 |
| | | US TREASURY N/B | 2.125 | 6,200 | 6,221 | 666,167 | 2020/ 8 /31 |
| | | US TREASURY N/B | 1.375 | 36,800 | 36,662 | 3,925,400 | 2020/ 8 /31 |
| | | US TREASURY N/B | 2.0 | 6,000 | 6,015 | 644,126 | 2020/ 9 /30 |
| | | US TREASURY N/B | 1.375 | 700 | 697 | 74,650 | 2020/ 9 /30 |
| | | US TREASURY N/B | 2.75 | 7,100 | 7,174 | 768,184 | 2020/ 9 /30 |
| | | US TREASURY N/B | 1.625 | 300 | 299 | 32,082 | 2020/10/15 |
| | | US TREASURY N/B | 1.75 | 4,000 | 4,000 | 428,380 | 2020/10/31 |
| | | US TREASURY N/B | 1.375 | 700 | 697 | 74,644 | 2020/10/31 |
| | | US TREASURY N/B | 2.625 | 70,800 | 71,538 | 7,659,618 | 2020/11/15 |
| | | US TREASURY N/B | 1.75 | 1,300 | 1,300 | 139,207 | 2020/11/15 |
| | | US TREASURY N/B | 2.0 | 13,700 | 13,744 | 1,471,672 | 2020/11/30 |
| | | US TREASURY N/B | 1.625 | 2,200 | 2,197 | 235,259 | 2020/11/30 |
| | | US TREASURY N/B | 2.375 | 8,000 | 8,067 | 863,820 | 2020/12/31 |
| | | US TREASURY N/B | 1.75 | 1,400 | 1,400 | 149,956 | 2020/12/31 |
| | | US TREASURY N/B | 2.5 | 800 | 808 | 86,522 | 2020/12/31 |
| | | US TREASURY N/B | 2.0 | 12,400 | 12,447 | 1,332,802 | 2021/ 1 /15 |
| | | US TREASURY N/B | 2.125 | 35,300 | 35,506 | 3,801,716 | 2021/ 1 /31 |
| | | US TREASURY N/B | 1.375 | 4,200 | 4,181 | 447,691 | 2021/ 1 /31 |
| | | US TREASURY N/B | 2.5 | 2,300 | 2,325 | 248,944 | 2021/ 1 /31 |
| | | US TREASURY N/B | 3.625 | 48,800 | 50,170 | 5,371,765 | 2021/ 2 /15 |
| | | US TREASURY N/B | 2.0 | 10,900 | 10,951 | 1,172,533 | 2021/ 2 /28 |
| | | US TREASURY N/B | 1.125 | 3,900 | 3,868 | 414,147 | 2021/ 2 /28 |
| | | US TREASURY N/B | 2.5 | 1,000 | 1,012 | 108,362 | 2021/ 2 /28 |
| | | US TREASURY N/B | 2.25 | 11,800 | 11,906 | 1,274,826 | 2021/ 3 /31 |
| | | US TREASURY N/B | 1.25 | 1,800 | 1,788 | 191,506 | 2021/ 3 /31 |
| | | US TREASURY N/B | 2.375 | 11,400 | 11,529 | 1,234,472 | 2021/ 4 /15 |
| | | US TREASURY N/B | 2.25 | 10,800 | 10,905 | 1,167,693 | 2021/ 4 /30 |
| | | US TREASURY N/B | 1.375 | 4,200 | 4,180 | 447,656 | 2021/ 4 /30 |
| | | US TREASURY N/B | 3.125 | 45,400 | 46,543 | 4,983,451 | 2021/ 5 /15 |
| | | US TREASURY N/B | 2.625 | 1,000 | 1,016 | 108,864 | 2021/ 5 /15 |
| | | US TREASURY N/B | 2.0 | 17,900 | 18,019 | 1,929,354 | 2021/ 5 /31 |
| | | US TREASURY N/B | 1.375 | 300 | 298 | 31,987 | 2021/ 5 /31 |
| | | US TREASURY N/B | 2.125 | 13,000 | 13,112 | 1,403,926 | 2021/ 5 /31 |

| 銘柄 | | | 当 期 末 | | | | |
|-----------------|-------|-----------------|--------|-----------|------------|-----------|------------|
| | | | 利 率 | 額面金額 | 評 価 額 | | 償還年月日 |
| | | | | | 外貨建金額 | 邦貨換算金額 | |
| アメリカ | | | % | 千米ドル | 千米ドル | 千円 | |
| | 国債証券 | US TREASURY N/B | 2.625 | 3,700 | 3,765 | 403,169 | 2021/6/15 |
| | | US TREASURY N/B | 2.125 | 34,000 | 34,318 | 3,674,508 | 2021/6/30 |
| | | US TREASURY N/B | 1.125 | 1,600 | 1,586 | 169,853 | 2021/6/30 |
| | | US TREASURY N/B | 2.625 | 2,100 | 2,139 | 229,036 | 2021/7/15 |
| | | US TREASURY N/B | 2.25 | 10,600 | 10,730 | 1,148,951 | 2021/7/31 |
| | | US TREASURY N/B | 1.125 | 3,800 | 3,766 | 403,305 | 2021/7/31 |
| | | US TREASURY N/B | 2.125 | 25,000 | 25,262 | 2,704,876 | 2021/8/15 |
| | | US TREASURY N/B | 2.0 | 6,800 | 6,857 | 734,247 | 2021/8/31 |
| | | US TREASURY N/B | 2.125 | 16,000 | 16,182 | 1,732,660 | 2021/9/30 |
| | | US TREASURY N/B | 1.125 | 9,650 | 9,566 | 1,024,265 | 2021/9/30 |
| | | US TREASURY N/B | 2.0 | 16,800 | 16,958 | 1,815,780 | 2021/10/31 |
| | | US TREASURY N/B | 1.25 | 1,900 | 1,887 | 202,129 | 2021/10/31 |
| | | US TREASURY N/B | 2.0 | 10,300 | 10,403 | 1,113,892 | 2021/11/15 |
| | | US TREASURY N/B | 1.875 | 1,000 | 1,007 | 107,873 | 2021/11/30 |
| | | US TREASURY N/B | 1.75 | 3,700 | 3,716 | 397,923 | 2021/11/30 |
| | | US TREASURY N/B | 2.125 | 12,400 | 12,569 | 1,345,819 | 2021/12/31 |
| | | US TREASURY N/B | 2.0 | 6,700 | 6,771 | 724,991 | 2021/12/31 |
| | | US TREASURY N/B | 2.5 | 80,000 | 81,796 | 8,757,991 | 2022/1/15 |
| | | US TREASURY N/B | 1.5 | 8,000 | 7,998 | 856,426 | 2022/1/31 |
| | | US TREASURY N/B | 1.875 | 14,000 | 14,112 | 1,511,041 | 2022/1/31 |
| | | US TREASURY N/B | 2.0 | 32,800 | 33,192 | 3,553,874 | 2022/2/15 |
| | | US TREASURY N/B | 1.75 | 7,300 | 7,343 | 786,251 | 2022/2/28 |
| | | US TREASURY N/B | 1.875 | 3,500 | 3,530 | 378,053 | 2022/2/28 |
| | | US TREASURY N/B | 1.75 | 9,900 | 9,964 | 1,066,949 | 2022/3/31 |
| | | US TREASURY N/B | 1.875 | 500 | 504 | 54,036 | 2022/3/31 |
| | | US TREASURY N/B | 2.25 | 1,300 | 1,324 | 141,828 | 2022/4/15 |
| | | US TREASURY N/B | 1.75 | 70,300 | 70,766 | 7,577,004 | 2022/4/30 |
| | | US TREASURY N/B | 1.875 | 25,300 | 25,545 | 2,735,113 | 2022/4/30 |
| | | US TREASURY N/B | 1.75 | 11,100 | 11,176 | 1,196,694 | 2022/5/15 |
| | | US TREASURY N/B | 1.875 | 700 | 707 | 75,733 | 2022/5/31 |
| | | US TREASURY N/B | 1.75 | 2,900 | 2,919 | 312,613 | 2022/5/31 |
| | | US TREASURY N/B | 2.125 | 26,200 | 26,674 | 2,856,078 | 2022/6/30 |
| | | US TREASURY N/B | 1.75 | 100 | 100 | 10,786 | 2022/6/30 |
| | | US TREASURY N/B | 2.0 | 100 | 101 | 10,868 | 2022/7/31 |
| | | US TREASURY N/B | 1.875 | 1,000 | 1,011 | 108,249 | 2022/7/31 |
| | | US TREASURY N/B | 1.625 | 10,300 | 10,346 | 1,107,818 | 2022/8/15 |
| | | US TREASURY N/B | 1.875 | 20,000 | 20,234 | 2,166,494 | 2022/8/31 |
| | | US TREASURY N/B | 1.75 | 900 | 907 | 97,168 | 2022/9/30 |
| | | US TREASURY N/B | 2.0 | 1,500 | 1,524 | 163,214 | 2022/10/31 |
| | | US TREASURY N/B | 1.625 | 11,400 | 11,456 | 1,226,605 | 2022/11/15 |
| US TREASURY N/B | 2.125 | 28,200 | 28,805 | 3,084,243 | 2022/12/31 | | |
| US TREASURY N/B | 1.75 | 47,900 | 48,356 | 5,177,535 | 2023/1/31 | | |
| US TREASURY N/B | 2.0 | 17,000 | 17,306 | 1,853,038 | 2023/2/15 | | |
| US TREASURY N/B | 1.5 | 24,200 | 24,230 | 2,594,332 | 2023/2/28 | | |
| US TREASURY N/B | 2.625 | 14,300 | 14,858 | 1,590,909 | 2023/2/28 | | |
| US TREASURY N/B | 1.5 | 11,000 | 11,016 | 1,179,518 | 2023/3/31 | | |
| US TREASURY N/B | 1.625 | 5,000 | 5,028 | 538,444 | 2023/4/30 | | |

| 銘柄 | | | 当 期 末 | | | | 償還年月日 |
|------|-----------------|-------|--------|--------|-----------|-------------|-------|
| | | | 利 率 | 額面金額 | 評 価 額 | | |
| | | | | | 外貨建金額 | 邦貨換算金額 | |
| アメリカ | | | % | 千米ドル | 千米ドル | 千円 | |
| 国債証券 | US TREASURY N/B | 1.75 | 34,800 | 35,167 | 3,765,333 | 2023/ 5 /15 | |
| | US TREASURY N/B | 1.625 | 15,000 | 15,090 | 1,615,711 | 2023/ 5 /31 | |
| | US TREASURY N/B | 1.25 | 13,700 | 13,588 | 1,454,940 | 2023/ 7 /31 | |
| | US TREASURY N/B | 2.75 | 40,000 | 41,934 | 4,489,913 | 2023/ 7 /31 | |
| | US TREASURY N/B | 2.5 | 18,000 | 18,714 | 2,003,748 | 2023/ 8 /15 | |
| | US TREASURY N/B | 1.375 | 13,900 | 13,857 | 1,483,738 | 2023/ 8 /31 | |
| | US TREASURY N/B | 1.375 | 5,200 | 5,182 | 554,937 | 2023/ 9 /30 | |
| | US TREASURY N/B | 1.625 | 14,600 | 14,700 | 1,573,969 | 2023/10/31 | |
| | US TREASURY N/B | 2.75 | 15,600 | 16,410 | 1,757,068 | 2023/11/15 | |
| | US TREASURY N/B | 2.125 | 9,200 | 9,450 | 1,011,901 | 2023/11/30 | |
| | US TREASURY N/B | 2.25 | 3,000 | 3,098 | 331,774 | 2023/12/31 | |
| | US TREASURY N/B | 2.75 | 800 | 844 | 90,427 | 2024/ 2 /15 | |
| | US TREASURY N/B | 2.125 | 1,700 | 1,750 | 187,394 | 2024/ 3 /31 | |
| | US TREASURY N/B | 2.5 | 20,100 | 21,051 | 2,253,995 | 2024/ 5 /15 | |
| | US TREASURY N/B | 2.0 | 17,700 | 18,148 | 1,943,109 | 2024/ 6 /30 | |
| | US TREASURY N/B | 2.125 | 2,300 | 2,372 | 254,052 | 2024/ 7 /31 | |
| | US TREASURY N/B | 2.125 | 46,000 | 47,502 | 5,086,058 | 2024/ 9 /30 | |
| | US TREASURY N/B | 2.25 | 5,600 | 5,819 | 623,107 | 2024/10/31 | |
| | US TREASURY N/B | 2.25 | 34,200 | 35,551 | 3,806,549 | 2024/11/15 | |
| | US TREASURY N/B | 2.125 | 3,500 | 3,616 | 387,216 | 2024/11/30 | |
| | US TREASURY N/B | 2.0 | 46,900 | 48,226 | 5,163,599 | 2025/ 2 /15 | |
| | US TREASURY N/B | 2.75 | 3,400 | 3,628 | 388,468 | 2025/ 2 /28 | |
| | US TREASURY N/B | 2.625 | 35,000 | 37,138 | 3,976,395 | 2025/ 3 /31 | |
| | US TREASURY N/B | 2.875 | 30,000 | 32,266 | 3,454,763 | 2025/ 4 /30 | |
| | US TREASURY N/B | 2.125 | 6,500 | 6,730 | 720,585 | 2025/ 5 /15 | |
| | US TREASURY N/B | 2.75 | 5,000 | 5,351 | 572,949 | 2025/ 6 /30 | |
| | US TREASURY N/B | 2.0 | 27,000 | 27,786 | 2,975,132 | 2025/ 8 /15 | |
| | US TREASURY N/B | 3.0 | 19,200 | 20,872 | 2,234,818 | 2025/ 9 /30 | |
| | US TREASURY N/B | 2.25 | 70,300 | 73,419 | 7,861,032 | 2025/11/15 | |
| | US TREASURY N/B | 1.625 | 2,000 | 2,015 | 215,746 | 2026/ 2 /15 | |
| | US TREASURY N/B | 2.375 | 10,200 | 10,759 | 1,152,009 | 2026/ 4 /30 | |
| | US TREASURY N/B | 1.625 | 1,800 | 1,813 | 194,171 | 2026/ 5 /15 | |
| | US TREASURY N/B | 1.5 | 2,000 | 1,998 | 214,022 | 2026/ 8 /15 | |
| | US TREASURY N/B | 2.0 | 13,000 | 13,437 | 1,438,778 | 2026/11/15 | |
| | US TREASURY N/B | 2.25 | 20,000 | 21,039 | 2,252,652 | 2027/ 2 /15 | |
| | US TREASURY N/B | 2.375 | 500 | 531 | 56,876 | 2027/ 5 /15 | |
| | US TREASURY N/B | 2.25 | 19,200 | 20,236 | 2,166,721 | 2027/ 8 /15 | |
| | US TREASURY N/B | 2.75 | 500 | 547 | 58,645 | 2028/ 2 /15 | |
| | US TREASURY N/B | 2.875 | 3,600 | 3,987 | 426,978 | 2028/ 5 /15 | |
| | US TREASURY N/B | 3.125 | 2,500 | 2,833 | 303,371 | 2028/11/15 | |
| | US TREASURY N/B | 6.25 | 4,900 | 7,148 | 765,404 | 2030/ 5 /15 | |
| | US TREASURY N/B | 5.375 | 32,700 | 45,585 | 4,880,876 | 2031/ 2 /15 | |
| | US TREASURY N/B | 4.5 | 2,500 | 3,483 | 372,988 | 2036/ 2 /15 | |
| | US TREASURY N/B | 5.0 | 200 | 298 | 31,933 | 2037/ 5 /15 | |
| | US TREASURY N/B | 4.5 | 100 | 142 | 15,275 | 2038/ 5 /15 | |
| | US TREASURY N/B | 3.5 | 100 | 126 | 13,577 | 2039/ 2 /15 | |
| | US TREASURY N/B | 4.25 | 100 | 139 | 14,925 | 2039/ 5 /15 | |

| 銘柄 | | | 当 期 末 | | | | |
|-----------------|-------|---------------------|--------|----------|-------------|---------------|-------------|
| | | | 利 率 | 額面金額 | 評 価 額 | | 償還年月日 |
| | | | | | 外貨建金額 | 邦貨換算金額 | |
| アメリカ | | | % | 千米ドル | 千米ドル | 千円 | |
| | 国債証券 | US TREASURY N/B | 4. 5 | 100 | 143 | 15, 414 | 2039/ 8 /15 |
| | | US TREASURY N/B | 4. 375 | 100 | 142 | 15, 203 | 2039/11/15 |
| | | US TREASURY N/B | 4. 625 | 300 | 439 | 47, 087 | 2040/ 2 /15 |
| | | US TREASURY N/B | 4. 375 | 100 | 142 | 15, 253 | 2040/ 5 /15 |
| | | US TREASURY N/B | 3. 875 | 200 | 267 | 28, 683 | 2040/ 8 /15 |
| | | US TREASURY N/B | 4. 25 | 300 | 421 | 45, 160 | 2040/11/15 |
| | | US TREASURY N/B | 4. 75 | 200 | 299 | 32, 080 | 2041/ 2 /15 |
| | | US TREASURY N/B | 4. 375 | 100 | 143 | 15, 335 | 2041/ 5 /15 |
| | | US TREASURY N/B | 3. 75 | 700 | 924 | 98, 956 | 2041/ 8 /15 |
| | | US TREASURY N/B | 3. 125 | 300 | 362 | 38, 796 | 2041/11/15 |
| | | US TREASURY N/B | 3. 125 | 500 | 604 | 64, 718 | 2042/ 2 /15 |
| | | US TREASURY N/B | 3. 0 | 500 | 592 | 63, 480 | 2042/ 5 /15 |
| | | US TREASURY N/B | 2. 75 | 200 | 227 | 24, 401 | 2042/ 8 /15 |
| | | US TREASURY N/B | 2. 75 | 16, 600 | 18, 909 | 2, 024, 665 | 2042/11/15 |
| | | US TREASURY N/B | 3. 125 | 22, 200 | 26, 867 | 2, 876, 671 | 2043/ 2 /15 |
| | | US TREASURY N/B | 3. 625 | 10, 000 | 13, 090 | 1, 401, 613 | 2043/ 8 /15 |
| | | US TREASURY N/B | 3. 625 | 15, 700 | 20, 595 | 2, 205, 129 | 2044/ 2 /15 |
| | | US TREASURY N/B | 3. 375 | 18, 900 | 23, 890 | 2, 557, 985 | 2044/ 5 /15 |
| | | US TREASURY N/B | 3. 125 | 23, 000 | 27, 975 | 2, 995, 341 | 2044/ 8 /15 |
| | | US TREASURY N/B | 3. 0 | 36, 900 | 44, 000 | 4, 711, 119 | 2044/11/15 |
| | | US TREASURY N/B | 2. 5 | 46, 400 | 50, 721 | 5, 430, 697 | 2045/ 2 /15 |
| | | US TREASURY N/B | 3. 0 | 21, 700 | 25, 931 | 2, 776, 485 | 2045/ 5 /15 |
| | | US TREASURY N/B | 2. 875 | 16, 000 | 18, 707 | 2, 003, 011 | 2045/ 8 /15 |
| | | US TREASURY N/B | 3. 0 | 14, 400 | 17, 238 | 1, 845, 712 | 2045/11/15 |
| | | US TREASURY N/B | 2. 5 | 30, 500 | 33, 356 | 3, 571, 532 | 2046/ 2 /15 |
| | | US TREASURY N/B | 2. 5 | 24, 200 | 26, 463 | 2, 833, 401 | 2046/ 5 /15 |
| | | US TREASURY N/B | 2. 25 | 6, 800 | 7, 084 | 758, 564 | 2046/ 8 /15 |
| | | US TREASURY N/B | 2. 875 | 14, 200 | 16, 670 | 1, 784, 918 | 2046/11/15 |
| | | US TREASURY N/B | 3. 0 | 1, 700 | 2, 045 | 218, 963 | 2047/ 5 /15 |
| | | US TREASURY N/B | 2. 75 | 3, 400 | 3, 908 | 418, 501 | 2047/ 8 /15 |
| | | US TREASURY N/B | 2. 75 | 11, 300 | 12, 999 | 1, 391, 847 | 2047/11/15 |
| | | US TREASURY N/B | 3. 0 | 9, 500 | 11, 448 | 1, 225, 763 | 2048/ 2 /15 |
| | | US TREASURY N/B | 3. 125 | 6, 100 | 7, 527 | 805, 999 | 2048/ 5 /15 |
| | | US TREASURY N/B | 3. 0 | 12, 500 | 15, 096 | 1, 616, 401 | 2048/ 8 /15 |
| | | US TREASURY N/B | 3. 0 | 4, 400 | 5, 326 | 570, 261 | 2049/ 2 /15 |
| | | US TREASURY N/B | 2. 875 | 3, 500 | 4, 142 | 443, 575 | 2049/ 5 /15 |
| US TREASURY N/B | 2. 25 | 2, 000 | 2, 087 | 223, 508 | 2049/ 8 /15 | | |
| 小 計 | | | | | | 288, 866, 973 | |
| カナダ | | | | 千カナダドル | 千カナダドル | | |
| | 国債証券 | CANADA GOVERNMENT | 2. 75 | 5, 500 | 5, 702 | 461, 420 | 2022/ 6 / 1 |
| | | CANADIAN GOVERNMENT | 0. 75 | 3, 800 | 3, 767 | 304, 860 | 2020/ 9 / 1 |
| | | CANADIAN GOVERNMENT | 2. 0 | 1, 200 | 1, 205 | 97, 549 | 2020/11/ 1 |
| | | CANADIAN GOVERNMENT | 2. 25 | 12, 100 | 12, 218 | 988, 698 | 2021/ 2 / 1 |
| | | CANADIAN GOVERNMENT | 0. 75 | 11, 900 | 11, 763 | 951, 931 | 2021/ 3 / 1 |
| | | CANADIAN GOVERNMENT | 3. 25 | 13, 550 | 13, 957 | 1, 129, 447 | 2021/ 6 / 1 |
| | | CANADIAN GOVERNMENT | 1. 5 | 1, 800 | 1, 801 | 145, 808 | 2021/ 8 / 1 |
| | | CANADIAN GOVERNMENT | 0. 75 | 300 | 296 | 23, 952 | 2021/ 9 / 1 |

| 銘 柄 | | | 当 期 末 | | | | |
|---------------------|------|---------------------|-------|-----------|-----------|------------|------------|
| | | | 利 率 | 額面金額 | 評 価 額 | | 償還年月日 |
| | | | | | 外貨建金額 | 邦貨換算金額 | |
| カナダ | | | % | 千カナダドル | 千カナダドル | 千円 | |
| | 国債証券 | CANADIAN GOVERNMENT | 0.5 | 2,600 | 2,542 | 205,750 | 2022/3/1 |
| | | CANADIAN GOVERNMENT | 1.0 | 6,700 | 6,626 | 536,238 | 2022/9/1 |
| | | CANADIAN GOVERNMENT | 1.75 | 1,200 | 1,216 | 98,429 | 2023/3/1 |
| | | CANADIAN GOVERNMENT | 1.5 | 4,600 | 4,628 | 374,565 | 2023/6/1 |
| | | CANADIAN GOVERNMENT | 2.0 | 1,100 | 1,128 | 91,316 | 2023/9/1 |
| | | CANADIAN GOVERNMENT | 2.25 | 600 | 624 | 50,572 | 2024/3/1 |
| | | CANADIAN GOVERNMENT | 2.5 | 6,800 | 7,177 | 580,839 | 2024/6/1 |
| | | CANADIAN GOVERNMENT | 2.25 | 4,400 | 4,637 | 375,281 | 2025/6/1 |
| | | CANADIAN GOVERNMENT | 1.5 | 1,800 | 1,828 | 147,935 | 2026/6/1 |
| | | CANADIAN GOVERNMENT | 8.0 | 4,750 | 7,093 | 574,037 | 2027/6/1 |
| | | CANADIAN GOVERNMENT | 1.0 | 200 | 196 | 15,891 | 2027/6/1 |
| | | CANADIAN GOVERNMENT | 2.0 | 100 | 106 | 8,593 | 2028/6/1 |
| | | CANADIAN GOVERNMENT | 5.75 | 10,080 | 14,174 | 1,147,000 | 2029/6/1 |
| | | CANADIAN GOVERNMENT | 5.75 | 4,200 | 6,499 | 525,973 | 2033/6/1 |
| | | CANADIAN GOVERNMENT | 5.0 | 2,900 | 4,493 | 363,622 | 2037/6/1 |
| | | CANADIAN GOVERNMENT | 4.0 | 9,700 | 14,142 | 1,144,450 | 2041/6/1 |
| | | CANADIAN GOVERNMENT | 3.5 | 10,400 | 14,847 | 1,201,489 | 2045/12/1 |
| | | CANADIAN GOVERNMENT | 2.75 | 300 | 388 | 31,464 | 2048/12/1 |
| | | CANADIAN GOVERNMENT | 2.0 | 600 | 677 | 54,835 | 2051/12/1 |
| CANADIAN GOVERNMENT | 2.75 | 100 | 141 | 11,474 | 2064/12/1 | | |
| 小 計 | | | | | | 11,643,432 | |
| イギリス | | | | 千英ポンド | 千英ポンド | | |
| | 国債証券 | UK TREASURY | 3.75 | 250 | 258 | 34,042 | 2020/9/7 |
| | | UK TREASURY | 1.5 | 5,200 | 5,270 | 695,379 | 2021/1/22 |
| | | UK TREASURY | 8.0 | 840 | 950 | 125,446 | 2021/6/7 |
| | | UK TREASURY | 3.75 | 770 | 820 | 108,299 | 2021/9/7 |
| | | UK TREASURY | 4.0 | 3,150 | 3,431 | 452,761 | 2022/3/7 |
| | | UK TREASURY | 0.5 | 2,900 | 2,908 | 383,779 | 2022/7/22 |
| | | UK TREASURY | 1.75 | 2,400 | 2,495 | 329,265 | 2022/9/7 |
| | | UK TREASURY | 0.75 | 22,700 | 22,982 | 3,032,096 | 2023/7/22 |
| | | UK TREASURY | 2.25 | 5,000 | 5,363 | 707,573 | 2023/9/7 |
| | | UK TREASURY | 1.0 | 1,200 | 1,231 | 162,498 | 2024/4/22 |
| | | UK TREASURY | 2.75 | 8,750 | 9,759 | 1,287,603 | 2024/9/7 |
| | | UK TREASURY | 5.0 | 10,750 | 13,429 | 1,771,688 | 2025/3/7 |
| | | UK TREASURY | 2.0 | 200 | 219 | 28,935 | 2025/9/7 |
| | | UK TREASURY | 1.5 | 700 | 751 | 99,165 | 2026/7/22 |
| | | UK TREASURY | 4.25 | 9,630 | 12,602 | 1,662,608 | 2027/12/7 |
| | | UK TREASURY | 1.625 | 200 | 219 | 28,961 | 2028/10/22 |
| | | UK TREASURY | 6.0 | 6,900 | 10,335 | 1,363,500 | 2028/12/7 |
| | | UK TREASURY | 4.75 | 5,700 | 8,267 | 1,090,777 | 2030/12/7 |
| | | UK TREASURY | 4.25 | 5,250 | 7,500 | 989,564 | 2032/6/7 |
| | | UK TREASURY | 4.5 | 6,600 | 10,010 | 1,320,648 | 2034/9/7 |
| | | UK TREASURY | 4.25 | 2,900 | 4,382 | 578,218 | 2036/3/7 |
| | | UK TREASURY | 4.75 | 1,600 | 2,657 | 350,617 | 2038/12/7 |
| | | UK TREASURY | 4.25 | 3,700 | 5,853 | 772,190 | 2039/9/7 |
| | | UK TREASURY | 4.25 | 3,500 | 5,620 | 741,486 | 2040/12/7 |
| UK TREASURY | 4.5 | 5,500 | 9,344 | 1,232,819 | 2042/12/7 | | |

| 銘柄 | | | 当 期 末 | | | | |
|----------------------------|------|----------------------|--------|-------------|-------------|------------|-------------|
| | | | 利 率 | 額面金額 | 評 価 額 | | 償還年月日 |
| | | | | | 外貨建金額 | 邦貨換算金額 | |
| イギリス | | | % | 千英ポンド | 千英ポンド | 千円 | |
| | 国債証券 | UK TREASURY | 3. 5 | 23,600 | 35,931 | 4,740,376 | 2045/ 1 /22 |
| | | UK TREASURY | 4. 25 | 6,700 | 11,597 | 1,530,084 | 2046/12/ 7 |
| | | UK TREASURY | 1. 5 | 3,500 | 3,807 | 502,297 | 2047/ 7 /22 |
| | | UK TREASURY | 1. 75 | 3,800 | 4,387 | 578,790 | 2049/ 1 /22 |
| | | UK TREASURY | 4. 25 | 5,350 | 9,624 | 1,269,709 | 2049/12/ 7 |
| | | UK TREASURY | 3. 75 | 8,750 | 15,120 | 1,994,897 | 2052/ 7 /22 |
| | | UK TREASURY | 1. 625 | 1,000 | 1,150 | 151,811 | 2054/10/22 |
| | | UK TREASURY | 1. 75 | 3,600 | 4,363 | 575,684 | 2057/ 7 /22 |
| | | UK TREASURY | 2. 5 | 200 | 305 | 40,251 | 2065/ 7 /22 |
| | | UK TREASURY | 3. 5 | 2,950 | 5,696 | 751,571 | 2068/ 7 /22 |
| | | UK TSY 3 1/4% 2044 | 3. 25 | 23,000 | 33,373 | 4,402,899 | 2044/ 1 /22 |
| UNITED KINGDOM(GOVERNMENT) | | 4. 25 | 6,800 | 13,240 | 1,746,879 | 2055/12/ 7 | |
| 小 計 | | | | | | 37,635,184 | |
| スウェーデン | | | | 千スウェーデンクローナ | 千スウェーデンクローナ | | |
| | 国債証券 | SWEDISH GOVERNMENT | 5. 0 | 1,700 | 1,819 | 20,105 | 2020/12/ 1 |
| | | SWEDISH GOVERNMENT | 3. 5 | 44,050 | 49,067 | 542,193 | 2022/ 6 / 1 |
| | | SWEDISH GOVERNMENT | 1. 5 | 29,900 | 32,586 | 360,083 | 2023/11/13 |
| | | SWEDISH GOVERNMENT | 2. 5 | 34,350 | 40,357 | 445,953 | 2025/ 5 /12 |
| | | SWEDISH GOVERNMENT | 1. 0 | 12,000 | 13,257 | 146,490 | 2026/11/12 |
| | | SWEDISH GOVERNMENT | 0. 75 | 16,800 | 18,411 | 203,446 | 2028/ 5 /12 |
| | | SWEDISH GOVERNMENT | 0. 75 | 10,000 | 11,012 | 121,690 | 2029/11/12 |
| | | SWEDISH GOVERNMENT | 3. 5 | 10,500 | 17,341 | 191,621 | 2039/ 3 /30 |
| | | 小 計 | | | | | |
| ノルウェー | | | | 千ノルウェークローネ | 千ノルウェークローネ | | |
| | 国債証券 | NORWEGIAN GOVERNMENT | 3. 75 | 20,600 | 21,519 | 255,439 | 2021/ 5 /25 |
| | | NORWEGIAN GOVERNMENT | 2. 0 | 13,300 | 13,729 | 162,970 | 2023/ 5 /24 |
| | | NORWEGIAN GOVERNMENT | 3. 0 | 44,900 | 48,613 | 577,039 | 2024/ 3 /14 |
| | | NORWEGIAN GOVERNMENT | 1. 75 | 4,700 | 4,866 | 57,761 | 2025/ 3 /13 |
| | | NORWEGIAN GOVERNMENT | 1. 5 | 4,700 | 4,818 | 57,200 | 2026/ 2 /19 |
| | | NORWEGIAN GOVERNMENT | 1. 75 | 9,600 | 10,060 | 119,421 | 2027/ 2 /17 |
| | | NORWEGIAN GOVERNMENT | 2. 0 | 7,200 | 7,743 | 91,916 | 2028/ 4 /26 |
| | | NORWEGIAN GOVERNMENT | 1. 75 | 7,500 | 7,930 | 94,130 | 2029/ 9 / 6 |
| 小 計 | | | | | | 1,415,879 | |
| デンマーク | | | | 千デンマーククローネ | 千デンマーククローネ | | |
| | 国債証券 | KINGDOM OF DENMARK | 0. 25 | 2,700 | 2,735 | 43,309 | 2020/11/15 |
| | | KINGDOM OF DENMARK | 3. 0 | 30,200 | 32,802 | 519,268 | 2021/11/15 |
| | | KINGDOM OF DENMARK | 1. 5 | 16,070 | 17,704 | 280,259 | 2023/11/15 |
| | | KINGDOM OF DENMARK | 1. 75 | 36,600 | 42,547 | 673,526 | 2025/11/15 |
| | | KINGDOM OF DENMARK | 0. 5 | 12,200 | 13,434 | 212,670 | 2027/11/15 |
| | | KINGDOM OF DENMARK | 0. 5 | 10,400 | 11,564 | 183,070 | 2029/11/15 |
| | | KINGDOM OF DENMARK | 4. 5 | 40,500 | 81,345 | 1,287,697 | 2039/11/15 |
| 小 計 | | | | | | 3,199,802 | |
| ユーロ | | | | 千ユーロ | 千ユーロ | | |
| ドイツ | 国債証券 | BUNDES OBLIGATION | 0. 25 | 100 | 101 | 11,950 | 2020/10/16 |
| | | BUNDES OBLIGATION | — | 1,600 | 1,622 | 191,512 | 2021/ 4 / 9 |
| | | BUNDES OBLIGATION | — | 3,300 | 3,377 | 398,792 | 2022/ 4 / 8 |
| | | BUNDES OBLIGATION | — | 1,900 | 1,954 | 230,727 | 2022/10/ 7 |

| 銘柄 | | | 当 期 末 | | | | |
|------|------|--------------------------|-------|--------|--------|-----------|------------|
| | | | 利 率 | 額面金額 | 評 価 額 | | 償還年月日 |
| | | | | | 外貨建金額 | 邦貨換算金額 | |
| ユーロ | | | % | 千ユーロ | 千ユーロ | 千円 | |
| ドイツ | 国債証券 | BUNDESOBLIGATION | — | 1,000 | 1,033 | 122,000 | 2023/4/14 |
| | | BUNDESREPUB. DEUTSCHLAND | 2.25 | 100 | 103 | 12,165 | 2020/9/4 |
| | | BUNDESREPUB. DEUTSCHLAND | 2.5 | 3,900 | 4,080 | 481,775 | 2021/1/4 |
| | | BUNDESREPUB. DEUTSCHLAND | 3.25 | 4,800 | 5,164 | 609,682 | 2021/7/4 |
| | | BUNDESREPUB. DEUTSCHLAND | 2.25 | 6,400 | 6,802 | 803,110 | 2021/9/4 |
| | | BUNDESREPUB. DEUTSCHLAND | 2.0 | 14,300 | 15,279 | 1,803,853 | 2022/1/4 |
| | | BUNDESREPUB. DEUTSCHLAND | 1.75 | 6,500 | 6,995 | 825,895 | 2022/7/4 |
| | | BUNDESREPUB. DEUTSCHLAND | 1.5 | 5,000 | 5,366 | 633,563 | 2022/9/4 |
| | | BUNDESREPUB. DEUTSCHLAND | 1.5 | 3,000 | 3,253 | 384,125 | 2023/2/15 |
| | | BUNDESREPUB. DEUTSCHLAND | 1.5 | 10,100 | 11,015 | 1,300,449 | 2023/5/15 |
| | | BUNDESREPUB. DEUTSCHLAND | 2.0 | 5,600 | 6,253 | 738,250 | 2023/8/15 |
| | | BUNDESREPUB. DEUTSCHLAND | 6.25 | 13,900 | 18,286 | 2,158,878 | 2024/1/4 |
| | | BUNDESREPUB. DEUTSCHLAND | 1.75 | 1,700 | 1,903 | 224,760 | 2024/2/15 |
| | | BUNDESREPUB. DEUTSCHLAND | 1.5 | 1,500 | 1,671 | 197,331 | 2024/5/15 |
| | | BUNDESREPUB. DEUTSCHLAND | 1.0 | 8,100 | 8,868 | 1,047,047 | 2024/8/15 |
| | | BUNDESREPUB. DEUTSCHLAND | 0.5 | 2,700 | 2,905 | 343,010 | 2025/2/15 |
| | | BUNDESREPUB. DEUTSCHLAND | 1.0 | 9,100 | 10,125 | 1,195,371 | 2025/8/15 |
| | | BUNDESREPUB. DEUTSCHLAND | 0.5 | 8,800 | 9,570 | 1,129,917 | 2026/2/15 |
| | | BUNDESREPUB. DEUTSCHLAND | — | 1,000 | 1,056 | 124,788 | 2026/8/15 |
| | | BUNDESREPUB. DEUTSCHLAND | 0.25 | 700 | 754 | 89,064 | 2027/2/15 |
| | | BUNDESREPUB. DEUTSCHLAND | 6.5 | 21,500 | 34,037 | 4,018,468 | 2027/7/4 |
| | | BUNDESREPUB. DEUTSCHLAND | 0.5 | 1,000 | 1,100 | 129,929 | 2027/8/15 |
| | | BUNDESREPUB. DEUTSCHLAND | 5.625 | 8,200 | 12,664 | 1,495,208 | 2028/1/4 |
| | | BUNDESREPUB. DEUTSCHLAND | 0.5 | 2,000 | 2,207 | 260,605 | 2028/2/15 |
| | | BUNDESREPUB. DEUTSCHLAND | 4.75 | 6,300 | 9,417 | 1,111,799 | 2028/7/4 |
| | | BUNDESREPUB. DEUTSCHLAND | 6.25 | 7,500 | 13,011 | 1,536,184 | 2030/1/4 |
| | | BUNDESREPUB. DEUTSCHLAND | 5.5 | 6,200 | 10,620 | 1,253,824 | 2031/1/4 |
| | | BUNDESREPUB. DEUTSCHLAND | 4.75 | 8,800 | 15,794 | 1,864,657 | 2034/7/4 |
| | | BUNDESREPUB. DEUTSCHLAND | 4.0 | 3,400 | 6,044 | 713,624 | 2037/1/4 |
| | | BUNDESREPUB. DEUTSCHLAND | 4.25 | 5,700 | 10,949 | 1,292,741 | 2039/7/4 |
| | | BUNDESREPUB. DEUTSCHLAND | 4.75 | 5,400 | 11,182 | 1,320,250 | 2040/7/4 |
| | | BUNDESREPUB. DEUTSCHLAND | 3.25 | 3,900 | 7,027 | 829,693 | 2042/7/4 |
| | | BUNDESREPUB. DEUTSCHLAND | 2.5 | 7,300 | 12,127 | 1,431,759 | 2044/7/4 |
| | | BUNDESREPUB. DEUTSCHLAND | 2.5 | 7,200 | 12,267 | 1,448,301 | 2046/8/15 |
| | | BUNDESREPUB. DEUTSCHLAND | 1.25 | 6,600 | 9,096 | 1,073,981 | 2048/8/15 |
| イタリア | 国債証券 | BUONI POLIENNALI DEL TES | 4.0 | 8,700 | 9,066 | 1,070,343 | 2020/9/1 |
| | | BUONI POLIENNALI DEL TES | 0.2 | 500 | 503 | 59,398 | 2020/10/15 |
| | | BUONI POLIENNALI DEL TES | 0.65 | 800 | 809 | 95,545 | 2020/11/1 |
| | | BUONI POLIENNALI DEL TES | 3.75 | 12,650 | 13,422 | 1,584,663 | 2021/3/1 |
| | | BUONI POLIENNALI DEL TES | 0.05 | 100 | 100 | 11,815 | 2021/4/15 |
| | | BUONI POLIENNALI DEL TES | 3.75 | 12,200 | 13,017 | 1,536,805 | 2021/5/1 |
| | | BUONI POLIENNALI DEL TES | 0.45 | 5,100 | 5,163 | 609,578 | 2021/6/1 |
| | | BUONI POLIENNALI DEL TES | 3.75 | 8,000 | 8,605 | 1,015,948 | 2021/8/1 |
| | | BUONI POLIENNALI DEL TES | 4.75 | 14,400 | 15,824 | 1,868,183 | 2021/9/1 |
| | | BUONI POLIENNALI DEL TES | 2.3 | 400 | 420 | 49,679 | 2021/10/15 |
| | | BUONI POLIENNALI DEL TES | 0.35 | 550 | 556 | 65,695 | 2021/11/1 |
| | | BUONI POLIENNALI DEL TES | 2.15 | 100 | 105 | 12,436 | 2021/12/15 |

| 銘柄 | | | 当 期 末 | | | | |
|--------------------------|------|--------------------------|--------|-----------|-------------|-----------|-------------|
| | | | 利 率 | 額面金額 | 評 価 額 | | 償還年月日 |
| | | | | | 外貨建金額 | 邦貨換算金額 | |
| ユーロ | | | % | 千ユーロ | 千ユーロ | 千円 | |
| イタリア | 国債証券 | BUONI POLIENNALI DEL TES | 5.0 | 18,400 | 20,747 | 2,449,489 | 2022/ 3 / 1 |
| | | BUONI POLIENNALI DEL TES | 1.2 | 300 | 310 | 36,608 | 2022/ 4 / 1 |
| | | BUONI POLIENNALI DEL TES | 1.35 | 400 | 415 | 48,994 | 2022/ 4 /15 |
| | | BUONI POLIENNALI DEL TES | 0.9 | 400 | 410 | 48,494 | 2022/ 8 / 1 |
| | | BUONI POLIENNALI DEL TES | 5.5 | 7,400 | 8,619 | 1,017,620 | 2022/ 9 / 1 |
| | | BUONI POLIENNALI DEL TES | 1.45 | 3,100 | 3,237 | 382,231 | 2022/ 9 /15 |
| | | BUONI POLIENNALI DEL TES | 5.5 | 30,400 | 35,610 | 4,204,182 | 2022/11/ 1 |
| | | BUONI POLIENNALI DEL TES | 0.95 | 100 | 102 | 12,157 | 2023/ 3 /15 |
| | | BUONI POLIENNALI DEL TES | 4.5 | 1,100 | 1,275 | 150,538 | 2023/ 5 / 1 |
| | | BUONI POLIENNALI DEL TES | 4.75 | 500 | 589 | 69,572 | 2023/ 8 / 1 |
| | | BUONI POLIENNALI DEL TES | 9.0 | 18,700 | 25,497 | 3,010,228 | 2023/11/ 1 |
| | | BUONI POLIENNALI DEL TES | 4.5 | 15,900 | 18,881 | 2,229,120 | 2024/ 3 / 1 |
| | | BUONI POLIENNALI DEL TES | 1.85 | 1,000 | 1,072 | 126,642 | 2024/ 5 /15 |
| | | BUONI POLIENNALI DEL TES | 3.75 | 5,800 | 6,772 | 799,511 | 2024/ 9 / 1 |
| | | BUONI POLIENNALI DEL TES | 1.45 | 4,700 | 4,966 | 586,343 | 2024/11/15 |
| | | BUONI POLIENNALI DEL TES | 5.0 | 16,800 | 20,971 | 2,475,947 | 2025/ 3 / 1 |
| | | BUONI POLIENNALI DEL TES | 1.45 | 5,300 | 5,566 | 657,191 | 2025/ 5 /15 |
| | | BUONI POLIENNALI DEL TES | 1.5 | 3,000 | 3,177 | 375,172 | 2025/ 6 / 1 |
| | | BUONI POLIENNALI DEL TES | 2.0 | 3,000 | 3,271 | 386,233 | 2025/12/ 1 |
| | | BUONI POLIENNALI DEL TES | 4.5 | 11,500 | 14,384 | 1,698,198 | 2026/ 3 / 1 |
| | | BUONI POLIENNALI DEL TES | 2.1 | 2,000 | 2,200 | 259,802 | 2026/ 7 /15 |
| | | BUONI POLIENNALI DEL TES | 7.25 | 17,100 | 24,964 | 2,947,284 | 2026/11/ 1 |
| | | BUONI POLIENNALI DEL TES | 6.5 | 21,500 | 31,293 | 3,694,481 | 2027/11/ 1 |
| | | BUONI POLIENNALI DEL TES | 4.75 | 5,800 | 7,794 | 920,232 | 2028/ 9 / 1 |
| | | BUONI POLIENNALI DEL TES | 5.25 | 19,700 | 27,798 | 3,281,910 | 2029/11/ 1 |
| | | BUONI POLIENNALI DEL TES | 6.0 | 18,300 | 27,966 | 3,301,673 | 2031/ 5 / 1 |
| | | BUONI POLIENNALI DEL TES | 1.65 | 500 | 527 | 62,282 | 2032/ 3 / 1 |
| | | BUONI POLIENNALI DEL TES | 5.75 | 10,900 | 16,791 | 1,982,398 | 2033/ 2 / 1 |
| | | BUONI POLIENNALI DEL TES | 2.45 | 5,400 | 6,184 | 730,156 | 2033/ 9 / 1 |
| | | BUONI POLIENNALI DEL TES | 5.0 | 13,400 | 19,798 | 2,337,410 | 2034/ 8 / 1 |
| | | BUONI POLIENNALI DEL TES | 4.0 | 1,500 | 2,044 | 241,320 | 2037/ 2 / 1 |
| | | BUONI POLIENNALI DEL TES | 2.95 | 500 | 602 | 71,166 | 2038/ 9 / 1 |
| | | BUONI POLIENNALI DEL TES | 5.0 | 6,500 | 10,052 | 1,186,845 | 2039/ 8 / 1 |
| BUONI POLIENNALI DEL TES | 5.0 | 13,300 | 20,584 | 2,430,195 | 2040/ 9 / 1 | | |
| BUONI POLIENNALI DEL TES | 4.75 | 14,800 | 22,977 | 2,712,664 | 2044/ 9 / 1 | | |
| BUONI POLIENNALI DEL TES | 3.25 | 5,300 | 6,787 | 801,357 | 2046/ 9 / 1 | | |
| BUONI POLIENNALI DEL TES | 3.45 | 2,800 | 3,661 | 432,316 | 2048/ 3 / 1 | | |
| BUONI POLIENNALI DEL TES | 3.85 | 3,500 | 4,908 | 579,485 | 2049/ 9 / 1 | | |
| BUONI POLIENNALI DEL TES | 2.8 | 2,200 | 2,538 | 299,730 | 2067/ 3 / 1 | | |
| フランス | 国債証券 | FRANCE (GOVT OF) | — | 4,800 | 4,855 | 573,267 | 2021/ 2 /25 |
| | | FRANCE (GOVT OF) | — | 8,000 | 8,110 | 957,485 | 2021/ 5 /25 |
| | | FRANCE (GOVT OF) | — | 1,300 | 1,325 | 156,492 | 2022/ 2 /25 |
| | | FRANCE (GOVT OF) | — | 3,600 | 3,702 | 437,107 | 2023/ 3 /25 |
| | | FRANCE (GOVT OF) | 1.75 | 5,370 | 5,883 | 694,630 | 2023/ 5 /25 |
| | | FRANCE (GOVT OF) | — | 100 | 103 | 12,190 | 2024/ 3 /25 |
| | | FRANCE (GOVT OF) | 2.25 | 10,500 | 11,992 | 1,415,814 | 2024/ 5 /25 |
| | | FRANCE (GOVT OF) | 0.5 | 11,000 | 11,729 | 1,384,727 | 2025/ 5 /25 |

| 銘 柄 | | | 当 期 末 | | | | |
|------|------|---------------------------|-------|--------|--------|-----------|-------------|
| | | | 利 率 | 額面金額 | 評 価 額 | | 償還年月日 |
| | | | | | 外貨建金額 | 邦貨換算金額 | |
| ユーロ | | | % | 千ユーロ | 千ユーロ | 千円 | |
| フランス | 国債証券 | FRANCE (GOVT OF) | 0.5 | 1,800 | 1,928 | 227,702 | 2026/ 5 /25 |
| | | FRANCE (GOVT OF) | 0.25 | 1,300 | 1,372 | 162,005 | 2026/11/25 |
| | | FRANCE (GOVT OF) | 1.0 | 2,500 | 2,787 | 329,107 | 2027/ 5 /25 |
| | | FRANCE (GOVT OF) | 0.75 | 2,000 | 2,203 | 260,140 | 2028/11/25 |
| | | FRANCE (GOVT OF) | 2.5 | 12,000 | 15,562 | 1,837,357 | 2030/ 5 /25 |
| | | FRANCE (GOVT OF) | 1.25 | 6,500 | 7,657 | 904,050 | 2034/ 5 /25 |
| | | FRANCE (GOVT OF) | 1.25 | 100 | 118 | 13,966 | 2036/ 5 /25 |
| | | FRANCE (GOVT OF) | 1.75 | 100 | 128 | 15,210 | 2039/ 6 /25 |
| | | FRANCE (GOVT OF) | 2.0 | 7,600 | 10,589 | 1,250,200 | 2048/ 5 /25 |
| | | FRANCE GOVERNMENT O. A. T | 2.5 | 2,800 | 2,902 | 342,696 | 2020/10/25 |
| | | FRANCE GOVERNMENT O. A. T | 0.25 | 1,100 | 1,113 | 131,429 | 2020/11/25 |
| | | FRANCE GOVERNMENT O. A. T | 3.75 | 11,800 | 12,681 | 1,497,145 | 2021/ 4 /25 |
| | | FRANCE GOVERNMENT O. A. T | 3.25 | 17,600 | 19,142 | 2,259,905 | 2021/10/25 |
| | | FRANCE GOVERNMENT O. A. T | 3.0 | 9,500 | 10,464 | 1,235,485 | 2022/ 4 /25 |
| | | FRANCE GOVERNMENT O. A. T | — | 7,200 | 7,362 | 869,165 | 2022/ 5 /25 |
| | | FRANCE GOVERNMENT O. A. T | 2.25 | 17,600 | 19,308 | 2,279,574 | 2022/10/25 |
| | | FRANCE GOVERNMENT O. A. T | 8.5 | 10,900 | 14,642 | 1,728,683 | 2023/ 4 /25 |
| | | FRANCE GOVERNMENT O. A. T | 4.25 | 29,300 | 35,494 | 4,190,424 | 2023/10/25 |
| | | FRANCE GOVERNMENT O. A. T | 1.75 | 3,000 | 3,386 | 399,754 | 2024/11/25 |
| | | FRANCE GOVERNMENT O. A. T | 6.0 | 19,800 | 27,973 | 3,302,520 | 2025/10/25 |
| | | FRANCE GOVERNMENT O. A. T | 1.0 | 6,000 | 6,603 | 779,656 | 2025/11/25 |
| | | FRANCE GOVERNMENT O. A. T | 3.5 | 34,100 | 43,540 | 5,140,401 | 2026/ 4 /25 |
| | | FRANCE GOVERNMENT O. A. T | 2.75 | 6,700 | 8,484 | 1,001,645 | 2027/10/25 |
| | | FRANCE GOVERNMENT O. A. T | 5.5 | 27,000 | 42,426 | 5,008,818 | 2029/ 4 /25 |
| | | FRANCE GOVERNMENT O. A. T | 1.5 | 13,500 | 16,148 | 1,906,458 | 2031/ 5 /25 |
| | | FRANCE GOVERNMENT O. A. T | 5.75 | 22,100 | 39,263 | 4,635,472 | 2032/10/25 |
| | | FRANCE GOVERNMENT O. A. T | 4.75 | 7,300 | 12,642 | 1,492,591 | 2035/ 4 /25 |
| | | FRANCE GOVERNMENT O. A. T | 4.0 | 3,300 | 5,663 | 668,608 | 2038/10/25 |
| | | FRANCE GOVERNMENT O. A. T | 4.5 | 17,500 | 33,018 | 3,898,144 | 2041/ 4 /25 |
| | | FRANCE GOVERNMENT O. A. T | 3.25 | 20,700 | 34,942 | 4,125,303 | 2045/ 5 /25 |
| | | FRANCE GOVERNMENT O. A. T | 4.0 | 5,200 | 10,716 | 1,265,187 | 2055/ 4 /25 |
| | | FRANCE GOVERNMENT O. A. T | 4.0 | 3,200 | 6,900 | 814,667 | 2060/ 4 /25 |
| オランダ | 国債証券 | NETHERLANDS GOVERNMENT | 3.25 | 50 | 53 | 6,355 | 2021/ 7 /15 |
| | | NETHERLANDS GOVERNMENT | — | 300 | 306 | 36,129 | 2022/ 1 /15 |
| | | NETHERLANDS GOVERNMENT | 2.25 | 500 | 545 | 64,367 | 2022/ 7 /15 |
| | | NETHERLANDS GOVERNMENT | 3.75 | 600 | 696 | 82,176 | 2023/ 1 /15 |
| | | NETHERLANDS GOVERNMENT | 7.5 | 6,300 | 8,101 | 956,498 | 2023/ 1 /15 |
| | | NETHERLANDS GOVERNMENT | 1.75 | 1,400 | 1,542 | 182,127 | 2023/ 7 /15 |
| | | NETHERLANDS GOVERNMENT | — | 100 | 103 | 12,220 | 2024/ 1 /15 |
| | | NETHERLANDS GOVERNMENT | 2.0 | 12,000 | 13,658 | 1,612,490 | 2024/ 7 /15 |
| | | NETHERLANDS GOVERNMENT | 0.25 | 1,500 | 1,585 | 187,131 | 2025/ 7 /15 |
| | | NETHERLANDS GOVERNMENT | 0.5 | 4,000 | 4,323 | 510,420 | 2026/ 7 /15 |
| | | NETHERLANDS GOVERNMENT | 0.75 | 2,500 | 2,765 | 326,497 | 2027/ 7 /15 |
| | | NETHERLANDS GOVERNMENT | 5.5 | 7,300 | 11,077 | 1,307,792 | 2028/ 1 /15 |
| | | NETHERLANDS GOVERNMENT | 0.75 | 1,000 | 1,119 | 132,130 | 2028/ 7 /15 |
| | | NETHERLANDS GOVERNMENT | 0.25 | 2,400 | 2,571 | 303,603 | 2029/ 7 /15 |
| | | NETHERLANDS GOVERNMENT | 2.5 | 6,000 | 8,326 | 983,062 | 2033/ 1 /15 |

| 銘 柄 | | | 当 期 末 | | | | |
|------|------|--------------------------|-------|--------|--------|-----------|------------|
| | | | 利 率 | 額面金額 | 評 価 額 | | 償還年月日 |
| | | | | | 外貨建金額 | 邦貨換算金額 | |
| ユーロ | | | % | 千ユーロ | 千ユーロ | 千円 | |
| オランダ | 国債証券 | NETHERLANDS GOVERNMENT | 4.0 | 3,100 | 5,407 | 638,453 | 2037/1/15 |
| | | NETHERLANDS GOVERNMENT | 3.75 | 3,400 | 6,374 | 752,561 | 2042/1/15 |
| | | NETHERLANDS GOVERNMENT | 2.75 | 6,500 | 11,484 | 1,355,892 | 2047/1/15 |
| スペイン | 国債証券 | BONOS Y OBLIG DEL ESTADO | 4.85 | 5,200 | 5,524 | 652,225 | 2020/10/31 |
| | | BONOS Y OBLIG DEL ESTADO | 0.05 | 2,500 | 2,521 | 297,670 | 2021/1/31 |
| | | BONOS Y OBLIG DEL ESTADO | 5.5 | 19,400 | 21,338 | 2,519,253 | 2021/4/30 |
| | | BONOS Y OBLIG DEL ESTADO | 0.75 | 5,900 | 6,045 | 713,751 | 2021/7/30 |
| | | BONOS Y OBLIG DEL ESTADO | 0.05 | 3,000 | 3,037 | 358,635 | 2021/10/31 |
| | | BONOS Y OBLIG DEL ESTADO | 5.85 | 14,550 | 16,791 | 1,982,437 | 2022/1/31 |
| | | BONOS Y OBLIG DEL ESTADO | 0.4 | 4,350 | 4,458 | 526,379 | 2022/4/30 |
| | | BONOS Y OBLIG DEL ESTADO | 0.45 | 5,300 | 5,448 | 643,300 | 2022/10/31 |
| | | BONOS Y OBLIG DEL ESTADO | 5.4 | 13,500 | 16,188 | 1,911,223 | 2023/1/31 |
| | | BONOS Y OBLIG DEL ESTADO | 0.35 | 5,300 | 5,449 | 643,310 | 2023/7/30 |
| | | BONOS Y OBLIG DEL ESTADO | 4.4 | 5,300 | 6,350 | 749,773 | 2023/10/31 |
| | | BONOS Y OBLIG DEL ESTADO | 4.8 | 14,600 | 17,915 | 2,115,110 | 2024/1/31 |
| | | BONOS Y OBLIG DEL ESTADO | 3.8 | 7,800 | 9,300 | 1,098,043 | 2024/4/30 |
| | | BONOS Y OBLIG DEL ESTADO | 2.75 | 450 | 520 | 61,393 | 2024/10/31 |
| | | BONOS Y OBLIG DEL ESTADO | 1.6 | 900 | 990 | 116,893 | 2025/4/30 |
| | | BONOS Y OBLIG DEL ESTADO | 4.65 | 15,100 | 19,395 | 2,289,784 | 2025/7/30 |
| | | BONOS Y OBLIG DEL ESTADO | 2.15 | 5,000 | 5,700 | 672,953 | 2025/10/31 |
| | | BONOS Y OBLIG DEL ESTADO | 1.95 | 6,000 | 6,812 | 804,260 | 2026/4/30 |
| | | BONOS Y OBLIG DEL ESTADO | 5.9 | 22,400 | 31,618 | 3,732,879 | 2026/7/30 |
| | | BONOS Y OBLIG DEL ESTADO | 1.45 | 3,100 | 3,467 | 409,355 | 2027/10/31 |
| | | BONOS Y OBLIG DEL ESTADO | 1.4 | 2,000 | 2,225 | 262,721 | 2028/4/30 |
| | | BONOS Y OBLIG DEL ESTADO | 1.4 | 5,000 | 5,564 | 656,944 | 2028/7/30 |
| | | BONOS Y OBLIG DEL ESTADO | 5.15 | 9,300 | 13,623 | 1,608,398 | 2028/10/31 |
| | | BONOS Y OBLIG DEL ESTADO | 1.95 | 2,000 | 2,358 | 278,477 | 2030/7/30 |
| | | BONOS Y OBLIG DEL ESTADO | 2.35 | 8,400 | 10,436 | 1,232,093 | 2033/7/30 |
| | | BONOS Y OBLIG DEL ESTADO | 4.9 | 2,500 | 4,429 | 522,996 | 2040/7/30 |
| | | BONOS Y OBLIG DEL ESTADO | 4.7 | 7,400 | 12,959 | 1,530,004 | 2041/7/30 |
| | | BONOS Y OBLIG DEL ESTADO | 5.15 | 8,100 | 15,504 | 1,830,474 | 2044/10/31 |
| | | BONOS Y OBLIG DEL ESTADO | 2.9 | 4,000 | 5,678 | 670,378 | 2046/10/31 |
| | | BONOS Y OBLIG DEL ESTADO | 2.7 | 4,300 | 5,935 | 700,764 | 2048/10/31 |
| | | BONOS Y OBLIG DEL ESTADO | 3.45 | 2,400 | 3,984 | 470,385 | 2066/7/30 |
| | | SPANISH GOVERNMENT | 6.0 | 16,000 | 24,753 | 2,922,377 | 2029/1/31 |
| | | SPANISH GOVERNMENT | 5.75 | 14,900 | 24,978 | 2,948,945 | 2032/7/30 |
| | | SPANISH GOVERNMENT | 4.2 | 1,000 | 1,575 | 186,017 | 2037/1/31 |
| ベルギー | 国債証券 | BELGIUM KINGDOM | 3.75 | 1,700 | 1,780 | 210,218 | 2020/9/28 |
| | | BELGIUM KINGDOM | 4.25 | 700 | 773 | 91,261 | 2021/9/28 |
| | | BELGIUM KINGDOM | 4.0 | 400 | 449 | 53,070 | 2022/3/28 |
| | | BELGIUM KINGDOM | 4.25 | 6,700 | 7,667 | 905,222 | 2022/9/28 |
| | | BELGIUM KINGDOM | 2.25 | 7,900 | 8,810 | 1,040,152 | 2023/6/22 |
| | | BELGIUM KINGDOM | 0.2 | 2,900 | 3,014 | 355,897 | 2023/10/22 |
| | | BELGIUM KINGDOM | 2.6 | 4,000 | 4,630 | 546,712 | 2024/6/22 |
| | | BELGIUM KINGDOM | 0.5 | 1,000 | 1,057 | 124,858 | 2024/10/22 |
| | | BELGIUM KINGDOM | 0.8 | 3,000 | 3,231 | 381,522 | 2025/6/22 |
| | | BELGIUM KINGDOM | 4.5 | 8,400 | 11,216 | 1,324,198 | 2026/3/28 |

| 銘 柄 | | | 当 期 末 | | | | |
|--------|------|----------------------|-------|--------|--------|-----------|------------|
| | | | 利 率 | 額面金額 | 評 価 額 | | 償還年月日 |
| | | | | | 外貨建金額 | 邦貨換算金額 | |
| ユーロ | | | % | 千ユーロ | 千ユーロ | 千円 | |
| ベルギー | 国債証券 | BELGIUM KINGDOM | 1.0 | 1,000 | 1,102 | 130,115 | 2026/6/22 |
| | | BELGIUM KINGDOM | 0.8 | 2,000 | 2,190 | 258,659 | 2027/6/22 |
| | | BELGIUM KINGDOM | 0.8 | 1,000 | 1,096 | 129,440 | 2028/6/22 |
| | | BELGIUM KINGDOM | 0.9 | 2,500 | 2,783 | 328,572 | 2029/6/22 |
| | | BELGIUM KINGDOM | 1.0 | 1,500 | 1,697 | 200,380 | 2031/6/22 |
| | | BELGIUM KINGDOM | 4.0 | 3,500 | 5,306 | 626,463 | 2032/3/28 |
| | | BELGIUM KINGDOM | 1.25 | 500 | 584 | 69,017 | 2033/4/22 |
| | | BELGIUM KINGDOM | 1.45 | 500 | 604 | 71,314 | 2037/6/22 |
| | | BELGIUM KINGDOM | 1.9 | 500 | 647 | 76,443 | 2038/6/22 |
| | | BELGIUM KINGDOM | 4.25 | 5,400 | 9,723 | 1,147,930 | 2041/3/28 |
| | | BELGIUM KINGDOM | 3.75 | 5,500 | 9,857 | 1,163,759 | 2045/6/22 |
| | | BELGIUM KINGDOM | 1.6 | 3,200 | 4,042 | 477,217 | 2047/6/22 |
| | | BELGIUM KINGDOM | 1.7 | 1,000 | 1,286 | 151,869 | 2050/6/22 |
| | | BELGIUM KINGDOM | 2.25 | 1,200 | 1,747 | 206,327 | 2057/6/22 |
| | | BELGIUM KINGDOM | 2.15 | 1,000 | 1,463 | 172,772 | 2066/6/22 |
| | | BELGIUM KINGDOM GOVT | 5.5 | 11,500 | 17,363 | 2,049,890 | 2028/3/28 |
| | | BELGIUM KINGDOM GOVT | 5.0 | 10,600 | 18,591 | 2,194,874 | 2035/3/28 |
| オーストリア | 国債証券 | REPUBLIC OF AUSTRIA | 3.5 | 700 | 760 | 89,827 | 2021/9/15 |
| | | REPUBLIC OF AUSTRIA | 3.65 | 1,000 | 1,116 | 131,849 | 2022/4/20 |
| | | REPUBLIC OF AUSTRIA | — | 1,600 | 1,637 | 193,339 | 2022/9/20 |
| | | REPUBLIC OF AUSTRIA | 3.4 | 200 | 227 | 26,805 | 2022/11/22 |
| | | REPUBLIC OF AUSTRIA | — | 4,000 | 4,113 | 485,675 | 2023/7/15 |
| | | REPUBLIC OF AUSTRIA | 1.75 | 1,550 | 1,711 | 202,077 | 2023/10/20 |
| | | REPUBLIC OF AUSTRIA | — | 1,300 | 1,342 | 158,535 | 2024/7/15 |
| | | REPUBLIC OF AUSTRIA | 1.65 | 3,700 | 4,146 | 489,514 | 2024/10/21 |
| | | REPUBLIC OF AUSTRIA | 1.2 | 1,300 | 1,447 | 170,861 | 2025/10/20 |
| | | REPUBLIC OF AUSTRIA | 4.85 | 5,400 | 7,351 | 867,925 | 2026/3/15 |
| | | REPUBLIC OF AUSTRIA | 0.75 | 2,000 | 2,182 | 257,682 | 2026/10/20 |
| | | REPUBLIC OF AUSTRIA | 6.25 | 7,600 | 11,714 | 1,383,043 | 2027/7/15 |
| | | REPUBLIC OF AUSTRIA | 2.4 | 4,000 | 5,455 | 644,079 | 2034/5/23 |
| | | REPUBLIC OF AUSTRIA | 4.15 | 400 | 687 | 81,135 | 2037/3/15 |
| | | REPUBLIC OF AUSTRIA | 3.15 | 4,800 | 8,203 | 968,491 | 2044/6/20 |
| | | REPUBLIC OF AUSTRIA | 1.5 | 6,300 | 8,276 | 977,175 | 2047/2/20 |
| | | REPUBLIC OF AUSTRIA | 3.8 | 950 | 2,171 | 256,420 | 2062/1/26 |
| | | REPUBLIC OF AUSTRIA | 2.1 | 800 | 1,485 | 175,414 | 2117/9/20 |
| フィンランド | 国債証券 | FINNISH GOVERNMENT | 0.375 | 1,000 | 1,011 | 119,429 | 2020/9/15 |
| | | FINNISH GOVERNMENT | 3.5 | 600 | 641 | 75,753 | 2021/4/15 |
| | | FINNISH GOVERNMENT | — | 1,500 | 1,531 | 180,754 | 2022/4/15 |
| | | FINNISH GOVERNMENT | 1.625 | 2,200 | 2,361 | 278,813 | 2022/9/15 |
| | | FINNISH GOVERNMENT | 1.5 | 1,200 | 1,298 | 153,340 | 2023/4/15 |
| | | FINNISH GOVERNMENT | — | 400 | 411 | 48,624 | 2023/9/15 |
| | | FINNISH GOVERNMENT | 2.0 | 2,900 | 3,269 | 386,043 | 2024/4/15 |
| | | FINNISH GOVERNMENT | 4.0 | 3,600 | 4,597 | 542,809 | 2025/7/4 |
| | | FINNISH GOVERNMENT | 0.875 | 100 | 109 | 12,877 | 2025/9/15 |
| | | FINNISH GOVERNMENT | 0.5 | 2,000 | 2,142 | 252,934 | 2026/4/15 |
| | | FINNISH GOVERNMENT | 2.75 | 3,300 | 4,237 | 500,266 | 2028/7/4 |
| | | FINNISH GOVERNMENT | 0.5 | 400 | 433 | 51,128 | 2029/9/15 |

| 銘 柄 | | | 当 期 末 | | | | |
|--------|------|------------------------|-------|-----------|-----------|-------------|------------|
| | | | 利 率 | 額面金額 | 評 価 額 | | 償還年月日 |
| | | | | | 外貨建金額 | 邦貨換算金額 | |
| ユーロ | | | % | 千ユーロ | 千ユーロ | 千円 | |
| フィンランド | 国債証券 | FINNISH GOVERNMENT | 0.75 | 800 | 892 | 105,358 | 2031/4/15 |
| | | FINNISH GOVERNMENT | 1.125 | 1,500 | 1,774 | 209,487 | 2034/4/15 |
| | | FINNISH GOVERNMENT | 2.625 | 400 | 631 | 74,518 | 2042/7/4 |
| | | FINNISH GOVERNMENT | 1.375 | 800 | 1,055 | 124,653 | 2047/4/15 |
| アイルランド | 国債証券 | IRISH GOVERNMENT | 5.0 | 500 | 531 | 62,744 | 2020/10/18 |
| | | IRISH GOVERNMENT | 5.4 | 2,430 | 3,215 | 379,658 | 2025/3/13 |
| | | IRISH GOVERNMENT | 0.9 | 6,000 | 6,524 | 770,334 | 2028/5/15 |
| | | IRISH TSY 0.8% 2022 | 0.8 | 1,200 | 1,243 | 146,799 | 2022/3/15 |
| | | IRISH TSY 1% 2026 | 1.0 | 4,600 | 5,002 | 590,616 | 2026/5/15 |
| | | IRISH TSY 1.10% 2029 | 1.1 | 600 | 664 | 78,431 | 2029/5/15 |
| | | IRISH TSY 1.3% 2033 | 1.3 | 2,400 | 2,719 | 321,093 | 2033/5/15 |
| | | IRISH TSY 1.35% 2031 | 1.35 | 2,000 | 2,278 | 268,964 | 2031/3/18 |
| | | IRISH TSY 1.5% 2050 | 1.5 | 500 | 583 | 68,841 | 2050/5/15 |
| | | IRISH TSY 1.7% 2037 | 1.7 | 1,300 | 1,560 | 184,244 | 2037/5/15 |
| | | IRISH TSY 2% 2045 | 2.0 | 2,800 | 3,638 | 429,525 | 2045/2/18 |
| | | IRISH TSY 2.4% 2030 | 2.4 | 4,600 | 5,745 | 678,367 | 2030/5/15 |
| | | IRISH TSY 2022 | — | 300 | 305 | 36,107 | 2022/10/18 |
| | | IRISH TSY 3.4% 2024 | 3.4 | 5,200 | 6,133 | 724,158 | 2024/3/18 |
| | | REPUBLIC OF IRELAND | 3.9 | 3,350 | 3,884 | 458,591 | 2023/3/20 |
| 小 計 | | | | | | 229,394,367 | |
| ポーランド | | | | 千ズロチ | 千ズロチ | | |
| | 国債証券 | POLAND GOVERNMENT BOND | 2.0 | 1,900 | 1,914 | 52,104 | 2021/4/25 |
| | | POLAND GOVERNMENT BOND | 1.75 | 37,000 | 37,186 | 1,011,853 | 2021/7/25 |
| | | POLAND GOVERNMENT BOND | 2.25 | 19,200 | 19,524 | 531,261 | 2022/4/25 |
| | | POLAND GOVERNMENT BOND | 2.5 | 11,400 | 11,777 | 320,475 | 2024/4/25 |
| | | POLAND GOVERNMENT BOND | 3.25 | 25,000 | 26,850 | 730,588 | 2025/7/25 |
| | | POLAND GOVERNMENT BOND | 2.5 | 2,000 | 2,106 | 57,304 | 2027/7/25 |
| | | POLAND GOVERNMENT BOND | 2.75 | 10,200 | 10,959 | 298,218 | 2028/4/25 |
| | | POLAND GOVERNMENT BOND | 5.75 | 14,600 | 19,582 | 532,852 | 2029/4/25 |
| 小 計 | | | | | | 3,534,659 | |
| シンガポール | | | | 千シンガポールドル | 千シンガポールドル | | |
| | 国債証券 | SINGAPORE GOVERNMENT | 3.25 | 2,400 | 2,437 | 188,503 | 2020/9/1 |
| | | SINGAPORE GOVERNMENT | 2.25 | 1,380 | 1,394 | 107,867 | 2021/6/1 |
| | | SINGAPORE GOVERNMENT | 1.25 | 1,300 | 1,290 | 99,775 | 2021/10/1 |
| | | SINGAPORE GOVERNMENT | 1.75 | 1,800 | 1,806 | 139,689 | 2022/4/1 |
| | | SINGAPORE GOVERNMENT | 3.125 | 2,400 | 2,506 | 193,854 | 2022/9/1 |
| | | SINGAPORE GOVERNMENT | 1.75 | 300 | 301 | 23,326 | 2023/2/1 |
| | | SINGAPORE GOVERNMENT | 2.75 | 3,000 | 3,128 | 241,917 | 2023/7/1 |
| | | SINGAPORE GOVERNMENT | 2.0 | 700 | 712 | 55,087 | 2024/2/1 |
| | | SINGAPORE GOVERNMENT | 3.0 | 1,900 | 2,028 | 156,888 | 2024/9/1 |
| | | SINGAPORE GOVERNMENT | 2.375 | 1,100 | 1,141 | 88,244 | 2025/6/1 |
| | | SINGAPORE GOVERNMENT | 2.125 | 700 | 723 | 55,967 | 2026/6/1 |
| | | SINGAPORE GOVERNMENT | 3.5 | 3,900 | 4,419 | 341,790 | 2027/3/1 |
| | | SINGAPORE GOVERNMENT | 2.875 | 300 | 333 | 25,750 | 2029/7/1 |
| | | SINGAPORE GOVERNMENT | 2.875 | 2,400 | 2,683 | 207,491 | 2030/9/1 |
| | | SINGAPORE GOVERNMENT | 3.375 | 1,200 | 1,433 | 110,859 | 2033/9/1 |
| | | SINGAPORE GOVERNMENT | 2.25 | 800 | 842 | 65,173 | 2036/8/1 |

| 銘 柄 | | | 当 期 末 | | | | |
|---------|------|-----------------------|-------|-----------|-----------|-----------|-------------|
| | | | 利 率 | 額面金額 | 評 価 額 | | 償還年月日 |
| | | | | | 外貨建金額 | 邦貨換算金額 | |
| シンガポール | | | % | 千シンガポールドル | 千シンガポールドル | 千円 | |
| | 国債証券 | SINGAPORE GOVERNMENT | 2. 75 | 3,000 | 3,435 | 265,628 | 2042/ 4 / 1 |
| | | SINGAPORE GOVERNMENT | 2. 75 | 1,000 | 1,154 | 89,297 | 2046/ 3 / 1 |
| 小 計 | | | | | | 2,457,114 | |
| マレーシア | | | | 千リンギ | 千リンギ | | |
| | 国債証券 | MALAYSIA GOVERNMENT | 3.882 | 1,100 | 1,119 | 28,648 | 2022/ 3 /10 |
| | | MALAYSIA GOVERNMENT | 4.059 | 400 | 414 | 10,614 | 2024/ 9 /30 |
| | | MALAYSIA GOVERNMENT | 4.642 | 600 | 672 | 17,199 | 2033/11/ 7 |
| | | MALAYSIA GOVERNMENT | 4.762 | 400 | 458 | 11,724 | 2037/ 4 / 7 |
| | | MALAYSIA GOVERNMENT | 3.659 | 600 | 603 | 15,447 | 2020/10/15 |
| | | MALAYSIA GOVERNMENT | 4.16 | 3,000 | 3,057 | 78,217 | 2021/ 7 /15 |
| | | MALAYSIA GOVERNMENT | 4.048 | 9,300 | 9,481 | 242,544 | 2021/ 9 /30 |
| | | MALAYSIA GOVERNMENT | 3.62 | 500 | 505 | 12,934 | 2021/11/30 |
| | | MALAYSIA GOVERNMENT | 3.418 | 4,600 | 4,638 | 118,640 | 2022/ 8 /15 |
| | | MALAYSIA GOVERNMENT | 3.795 | 500 | 509 | 13,039 | 2022/ 9 /30 |
| | | MALAYSIA GOVERNMENT | 3.48 | 13,500 | 13,643 | 349,005 | 2023/ 3 /15 |
| | | MALAYSIA GOVERNMENT | 3.757 | 3,500 | 3,570 | 91,337 | 2023/ 4 /20 |
| | | MALAYSIA GOVERNMENT | 3.8 | 2,200 | 2,248 | 57,514 | 2023/ 8 /17 |
| | | MALAYSIA GOVERNMENT | 4.181 | 5,800 | 6,045 | 154,640 | 2024/ 7 /15 |
| | | MALAYSIA GOVERNMENT | 3.955 | 600 | 621 | 15,909 | 2025/ 9 /15 |
| | | MALAYSIA GOVERNMENT | 4.392 | 8,800 | 9,366 | 239,600 | 2026/ 4 /15 |
| | | MALAYSIA GOVERNMENT | 3.892 | 4,600 | 4,775 | 122,161 | 2027/ 3 /15 |
| | | MALAYSIA GOVERNMENT | 3.502 | 7,000 | 7,086 | 181,268 | 2027/ 5 /31 |
| | | MALAYSIA GOVERNMENT | 3.733 | 1,800 | 1,853 | 47,406 | 2028/ 6 /15 |
| | | MALAYSIA GOVERNMENT | 5.248 | 2,700 | 3,094 | 79,146 | 2028/ 9 /15 |
| | | MALAYSIA GOVERNMENT | 4.498 | 5,700 | 6,220 | 159,131 | 2030/ 4 /15 |
| | | MALAYSIA GOVERNMENT | 4.232 | 4,400 | 4,716 | 120,658 | 2031/ 6 /30 |
| | | MALAYSIA GOVERNMENT | 4.127 | 5,100 | 5,419 | 138,618 | 2032/ 4 /15 |
| | | MALAYSIA GOVERNMENT | 3.844 | 800 | 825 | 21,127 | 2033/ 4 /15 |
| | | MALAYSIA GOVERNMENT | 4.254 | 900 | 973 | 24,897 | 2035/ 5 /31 |
| | | MALAYSIA GOVERNMENT | 4.893 | 2,800 | 3,282 | 83,955 | 2038/ 6 / 8 |
| | | MALAYSIA GOVERNMENT | 4.935 | 9,700 | 11,455 | 293,039 | 2043/ 9 /30 |
| | | MALAYSIA GOVERNMENT | 4.736 | 2,300 | 2,651 | 67,826 | 2046/ 3 /15 |
| | | MALAYSIA GOVERNMENT | 4.921 | 300 | 357 | 9,134 | 2048/ 7 / 6 |
| 小 計 | | | | | | 2,805,392 | |
| オーストラリア | | | | 千豪ドル | 千豪ドル | | |
| | 国債証券 | AUSTRALIAN GOVERNMENT | 1. 75 | 3,500 | 3,537 | 257,895 | 2020/11/21 |
| | | AUSTRALIAN GOVERNMENT | 5. 75 | 11,100 | 12,016 | 876,108 | 2021/ 5 /15 |
| | | AUSTRALIAN GOVERNMENT | 2. 0 | 5,200 | 5,344 | 389,670 | 2021/12/21 |
| | | AUSTRALIAN GOVERNMENT | 5. 75 | 7,000 | 7,967 | 580,903 | 2022/ 7 /15 |
| | | AUSTRALIAN GOVERNMENT | 2. 25 | 800 | 835 | 60,929 | 2022/11/21 |
| | | AUSTRALIAN GOVERNMENT | 5. 5 | 7,800 | 9,121 | 665,026 | 2023/ 4 /21 |
| | | AUSTRALIAN GOVERNMENT | 2. 75 | 7,200 | 7,823 | 570,386 | 2024/ 4 /21 |
| | | AUSTRALIAN GOVERNMENT | 3. 25 | 13,200 | 14,969 | 1,091,422 | 2025/ 4 /21 |
| | | AUSTRALIAN GOVERNMENT | 4. 25 | 12,780 | 15,456 | 1,126,906 | 2026/ 4 /21 |
| | | AUSTRALIAN GOVERNMENT | 4. 75 | 12,100 | 15,521 | 1,131,693 | 2027/ 4 /21 |
| | | AUSTRALIAN GOVERNMENT | 2. 75 | 3,200 | 3,658 | 266,726 | 2027/11/21 |
| | | AUSTRALIAN GOVERNMENT | 2. 25 | 17,800 | 19,569 | 1,426,799 | 2028/ 5 /21 |

| 銘柄 | | | 当 期 末 | | | | | | |
|---------|--------------------------|--------------------------|--------|---------|---------|------------|------------|-------------|--|
| | | | 利 率 | 額面金額 | 評 価 額 | | 償還年月日 | | |
| | | | | | 外貨建金額 | 邦貨換算金額 | | | |
| オーストラリア | | | % | 千豪ドル | 千豪ドル | 千円 | | | |
| | 国債証券 | AUSTRALIAN GOVERNMENT | 2.75 | 2,100 | 2,428 | 177,069 | 2028/11/21 | | |
| | | AUSTRALIAN GOVERNMENT | 3.25 | 10,100 | 12,211 | 890,310 | 2029/4/21 | | |
| | | AUSTRALIAN GOVERNMENT | 2.75 | 1,400 | 1,624 | 118,446 | 2029/11/21 | | |
| | | AUSTRALIAN GOVERNMENT | 2.5 | 2,000 | 2,307 | 168,252 | 2030/5/21 | | |
| | | AUSTRALIAN GOVERNMENT | 4.5 | 8,400 | 12,029 | 877,064 | 2033/4/21 | | |
| | | AUSTRALIAN GOVERNMENT | 2.75 | 1,800 | 2,200 | 160,419 | 2035/6/21 | | |
| | | AUSTRALIAN GOVERNMENT | 3.75 | 5,000 | 6,942 | 506,191 | 2037/4/21 | | |
| | | AUSTRALIAN GOVERNMENT | 3.25 | 700 | 910 | 66,348 | 2039/6/21 | | |
| | | AUSTRALIAN GOVERNMENT | 2.75 | 1,500 | 1,860 | 135,681 | 2041/5/21 | | |
| | | AUSTRALIAN GOVERNMENT | 3.0 | 4,500 | 5,797 | 422,717 | 2047/3/21 | | |
| 小 計 | | | | | | 11,966,972 | | | |
| メキシコ | | | | 千メキシコペソ | 千メキシコペソ | | | | |
| | 国債証券 | MEX BONOS DESARR FIX RT | 6.5 | 95,300 | 94,584 | 513,592 | 2021/6/10 | | |
| | | MEX BONOS DESARR FIX RT | 7.25 | 73,100 | 73,524 | 399,240 | 2021/12/9 | | |
| | | MEX BONOS DESARR FIX RT | 6.5 | 58,000 | 57,455 | 311,982 | 2022/6/9 | | |
| | | MEX BONOS DESARR FIX RT | 8.0 | 53,300 | 55,967 | 303,905 | 2024/9/5 | | |
| | | MEX BONOS DESARR FIX RT | 10.0 | 40,000 | 45,583 | 247,516 | 2024/12/5 | | |
| | | MEX BONOS DESARR FIX RT | 5.75 | 47,700 | 44,822 | 243,384 | 2026/3/5 | | |
| | | MEX BONOS DESARR FIX RT | 7.5 | 86,300 | 89,098 | 483,805 | 2027/6/3 | | |
| | | MEX BONOS DESARR FIX RT | 8.5 | 49,600 | 54,938 | 298,315 | 2029/5/31 | | |
| | | MEX BONOS DESARR FIX RT | 7.75 | 46,500 | 49,040 | 266,288 | 2031/5/29 | | |
| | | MEX BONOS DESARR FIX RT | 7.75 | 10,000 | 10,529 | 57,176 | 2034/11/23 | | |
| | | MEX BONOS DESARR FIX RT | 10.0 | 56,300 | 71,260 | 386,945 | 2036/11/20 | | |
| | | MEX BONOS DESARR FIX RT | 8.5 | 40,300 | 45,131 | 245,062 | 2038/11/18 | | |
| | | MEX BONOS DESARR FIX RT | 7.75 | 64,200 | 66,773 | 362,581 | 2042/11/13 | | |
| | | MEX BONOS DESARR FIX RT | 8.0 | 15,000 | 16,044 | 87,122 | 2047/11/7 | | |
| | MEXICAN FIXED RATE BONDS | 8.0 | 87,100 | 90,752 | 492,788 | 2023/12/7 | | | |
| 小 計 | | | | | | 4,699,710 | | | |
| 南アフリカ | | | | 千ランド | 千ランド | | | | |
| | 国債証券 | REPUBLIC OF SOUTH AFRICA | 7.75 | 38,100 | 38,680 | 278,501 | 2023/2/28 | | |
| | | REPUBLIC OF SOUTH AFRICA | 10.5 | 62,300 | 70,291 | 506,098 | 2026/12/21 | | |
| | | REPUBLIC OF SOUTH AFRICA | 8.0 | 38,200 | 36,064 | 259,661 | 2030/1/31 | | |
| | | REPUBLIC OF SOUTH AFRICA | 7.0 | 30,000 | 25,659 | 184,744 | 2031/2/28 | | |
| | | REPUBLIC OF SOUTH AFRICA | 8.25 | 53,900 | 50,104 | 360,751 | 2032/3/31 | | |
| | | REPUBLIC OF SOUTH AFRICA | 8.875 | 6,800 | 6,474 | 46,617 | 2035/2/28 | | |
| | | REPUBLIC OF SOUTH AFRICA | 6.25 | 38,100 | 27,927 | 201,076 | 2036/3/31 | | |
| | | REPUBLIC OF SOUTH AFRICA | 8.5 | 32,000 | 29,004 | 208,834 | 2037/1/31 | | |
| | | REPUBLIC OF SOUTH AFRICA | 9.0 | 11,800 | 11,024 | 79,375 | 2040/1/31 | | |
| | | REPUBLIC OF SOUTH AFRICA | 6.5 | 30,600 | 21,751 | 156,610 | 2041/2/28 | | |
| | | REPUBLIC OF SOUTH AFRICA | 8.75 | 117,000 | 105,748 | 761,389 | 2044/1/31 | | |
| | | REPUBLIC OF SOUTH AFRICA | 8.75 | 43,200 | 38,948 | 280,432 | 2048/2/28 | | |
| | | 小 計 | | | | | | 3,324,094 | |
| | | 合 計 | | | | | | 602,975,169 | |

* 邦貨換算金額は、期末の時価をわが国の対顧客電信売買相場の仲値により邦貨換算したものです。

* 額面・評価額の単位未満は切り捨て。

＜新興国債券（現地通貨建て）マザーファンド＞

下記は、新興国債券（現地通貨建て）マザーファンド全体(5,687,016千口)の内容です。

外国公社債

(A)外国(外貨建)公社債 種類別開示

| 区 分 | 当 期 末 | | | | | | | |
|---------|------------------------|------------------------|---------------|----------|--------------------|-----------|----------|----------|
| | 額面金額 | 評 価 額 | | 組入比率 | うちBB格以下 組 入 比 率 | 残存期間別組入比率 | | |
| | | 外貨建金額 | 邦貨換算金額 | | | 5年以上 | 2年以上 | 2年未満 |
| トルコ | 千トルコリラ 17,160 | 千トルコリラ 14,755 | 千円 277,546 | % 3.7 | % 3.7 | % 1.1 | % 2.3 | % 0.2 |
| チェコ | 千チェココルナ 65,000 | 千チェココルナ 64,061 | 292,761 | 3.9 | — | 2.4 | 1.0 | 0.4 |
| ハンガリー | 千フォリント 772,000 | 千フォリント 872,842 | 312,477 | 4.1 | — | 1.6 | 2.2 | 0.3 |
| ポーランド | 千ズロチ 23,700 | 千ズロチ 24,453 | 665,382 | 8.8 | — | 2.7 | 2.8 | 3.3 |
| ロシア | 千ルーブル 354,000 | 千ルーブル 366,792 | 594,204 | 7.8 | — | 3.9 | 3.7 | 0.2 |
| ドミニカ共和国 | 千ドミニカペソ 8,000 | 千ドミニカペソ 8,324 | 17,397 | 0.2 | 0.2 | 0.2 | — | — |
| ルーマニア | 千レイ 6,870 | 千レイ 7,076 | 176,699 | 2.3 | — | 0.7 | 1.1 | 0.5 |
| マレーシア | 千リンギ 17,220 | 千リンギ 17,867 | 457,045 | 6.0 | — | 3.2 | 2.3 | 0.6 |
| タイ | 千バーツ 174,700 | 千バーツ 198,834 | 693,931 | 9.1 | — | 5.9 | 3.2 | — |
| フィリピン | 千フィリピンペソ 10,000 | 千フィリピンペソ 10,137 | 20,883 | 0.3 | — | — | — | 0.3 |
| インドネシア | 千ルピア 93,660,000 | 千ルピア 97,129,970 | 738,187 | 9.7 | — | 6.8 | 2.5 | 0.4 |
| アルゼンチン | 千アルゼンチンペソ 18,600 | 千アルゼンチンペソ 6,975 | 13,322 | 0.2 | 0.2 | 0.1 | 0.0 | — |
| メキシコ | 千メキシコペソ 131,750 | 千メキシコペソ 137,206 | 745,033 | 9.8 | — | 6.6 | 2.3 | 0.9 |
| ブラジル | 千レアル 11,427 | 千レアル 28,791 | 749,731 | 9.9 | 9.9 | 3.4 | 5.1 | 1.4 |
| チリ | 千チリペソ 1,450,000 | 千チリペソ 1,781,813 | 266,737 | 3.5 | — | 2.7 | 0.2 | 0.6 |
| コロンビア | 千コロンビアペソ 12,700,000 | 千コロンビアペソ 15,364,802 | 487,064 | 6.4 | — | 5.5 | — | 0.9 |
| ペルー | 千ソル 7,620 | 千ソル 8,952 | 284,853 | 3.7 | — | 3.1 | 0.7 | — |
| ウルグアイ | 千ウルグアイペソ 4,000 | 千ウルグアイペソ 3,414 | 9,968 | 0.1 | — | 0.1 | — | — |
| 南アフリカ | 千ランド 97,150 | 千ランド 88,826 | 639,551 | 8.4 | 8.4 | 7.5 | 0.8 | 0.0 |
| 合 計 | — | — | 7,442,780 | 98.0 | 22.3 | 57.6 | 30.4 | 9.9 |

* 邦貨換算金額は、期末の時価をわが国の対顧客電信売買相場の仲値により邦貨換算したものです。

* 組入比率は、このファンドが組み入れているマザーファンドの純資産総額に対する評価額の割合。

* 金額の単位未満は切り捨て。

* 評価については金融商品取引業者、価格情報会社等よりデータを入手しています。

* S&Pグローバル・レーティング、ムーディーズ・インベスターズ・サービスによる格付けを採用しています。

(B) 外国(外貨建)公社債 銘柄別開示

| 銘 柄 | | | 当 期 末 | | | | 償還年月日 |
|--------|------|-------------------------|-------------|---------|---------|---------|-------------|
| | | | 利 率 | 額面金額 | 評 価 額 | | |
| | | | | | 外貨建金額 | 邦貨換算金額 | |
| トルコ | | | % | 千トルコリラ | 千トルコリラ | 千円 | |
| | 国債証券 | TURKEY GOVERNMENT BOND | 10. 7 | 1,000 | 946 | 17,794 | 2021/ 2 /17 |
| | | TURKEY GOVERNMENT BOND | 9. 2 | 700 | 630 | 11,860 | 2021/ 9 /22 |
| | | TURKEY GOVERNMENT BOND | 9. 5 | 250 | 223 | 4,194 | 2022/ 1 /12 |
| | | TURKEY GOVERNMENT BOND | 11. 0 | 1,900 | 1,747 | 32,862 | 2022/ 3 / 2 |
| | | TURKEY GOVERNMENT BOND | 8. 5 | 1,390 | 1,182 | 22,237 | 2022/ 9 /14 |
| | | TURKEY GOVERNMENT BOND | 12. 2 | 2,300 | 2,145 | 40,353 | 2023/ 1 /18 |
| | | TURKEY GOVERNMENT BOND | 7. 1 | 2,270 | 1,803 | 33,924 | 2023/ 3 / 8 |
| | | TURKEY GOVERNMENT BOND | 10. 4 | 520 | 446 | 8,397 | 2024/ 3 /20 |
| | | TURKEY GOVERNMENT BOND | 9. 0 | 1,610 | 1,296 | 24,393 | 2024/ 7 /24 |
| | | TURKEY GOVERNMENT BOND | 8. 0 | 1,020 | 764 | 14,385 | 2025/ 3 /12 |
| | | TURKEY GOVERNMENT BOND | 10. 6 | 1,300 | 1,085 | 20,418 | 2026/ 2 /11 |
| | | TURKEY GOVERNMENT BOND | 11. 0 | 1,200 | 1,000 | 18,825 | 2027/ 2 /24 |
| | | TURKEY GOVERNMENT BOND | 10. 5 | 300 | 242 | 4,559 | 2027/ 8 /11 |
| | | TURKEY GOVERNMENT BOND | 12. 4 | 1,400 | 1,240 | 23,340 | 2028/ 3 / 8 |
| 小 計 | | | | | | 277,546 | |
| チェコ | | | | 千チェココルナ | 千チェココルナ | | |
| | 国債証券 | CZECH REPUBLIC | 3. 75 | 6,700 | 6,868 | 31,388 | 2020/ 9 /12 |
| | | CZECH REPUBLIC | 0. 45 | 17,200 | 16,814 | 76,843 | 2023/10/25 |
| | | CZECH REPUBLIC | 1. 0 | 20,900 | 20,788 | 95,002 | 2026/ 6 /26 |
| | | CZECH REPUBLIC | 0. 95 | 20,200 | 19,590 | 89,528 | 2030/ 5 /15 |
| 小 計 | | | | | | 292,761 | |
| ハンガリー | | | | 千フォリント | 千フォリント | | |
| | 国債証券 | HUNGARY GOVERNMENT BOND | 7. 5 | 28,000 | 30,493 | 10,916 | 2020/11/12 |
| | | HUNGARY GOVERNMENT BOND | 0. 5 | 25,000 | 25,194 | 9,019 | 2021/ 4 /21 |
| | | HUNGARY GOVERNMENT BOND | 2. 5 | 10,000 | 10,529 | 3,769 | 2021/10/27 |
| | | HUNGARY GOVERNMENT BOND | 7. 0 | 50,000 | 59,331 | 21,240 | 2022/ 6 /24 |
| | | HUNGARY GOVERNMENT BOND | 1. 75 | 152,000 | 157,770 | 56,481 | 2022/10/26 |
| | | HUNGARY GOVERNMENT BOND | 6. 0 | 77,000 | 93,555 | 33,492 | 2023/11/24 |
| | | HUNGARY GOVERNMENT BOND | 3. 0 | 142,000 | 155,238 | 55,575 | 2024/ 6 /26 |
| | | HUNGARY GOVERNMENT BOND | 5. 5 | 63,000 | 77,752 | 27,835 | 2025/ 6 /24 |
| | | HUNGARY GOVERNMENT BOND | 2. 75 | 86,000 | 92,647 | 33,167 | 2026/12/22 |
| | | HUNGARY GOVERNMENT BOND | 3. 0 | 82,000 | 90,113 | 32,260 | 2027/10/27 |
| | | HUNGARY GOVERNMENT BOND | 6. 75 | 57,000 | 80,216 | 28,717 | 2028/10/22 |
| 小 計 | | | | | | 312,477 | |
| ポーランド | | | | 千ズロチ | 千ズロチ | | |
| | 国債証券 | POLAND GOVERNMENT BOND | 1. 75 | 9,200 | 9,246 | 251,595 | 2021/ 7 /25 |
| | | POLAND GOVERNMENT BOND | 2. 5 | 1,900 | 1,953 | 53,146 | 2023/ 1 /25 |
| | | POLAND GOVERNMENT BOND | 2. 5 | 5,600 | 5,785 | 157,426 | 2024/ 4 /25 |
| | | POLAND GOVERNMENT BOND | 2. 5 | 1,500 | 1,558 | 42,408 | 2026/ 7 /25 |
| | | POLAND GOVERNMENT BOND | 2. 75 | 5,500 | 5,909 | 160,804 | 2028/ 4 /25 |
| 小 計 | | | | | | 665,382 | |
| ロシア | | | | 千ルーブル | 千ルーブル | | |
| | 国債証券 | RUSSIA GOVT BOND - OFZ | 7. 5 | 8,000 | 8,132 | 13,174 | 2021/ 8 /18 |
| | | RUSSIA GOVT BOND - OFZ | 7. 0 | 39,000 | 39,325 | 63,706 | 2021/12/15 |
| | | RUSSIA GOVT BOND - OFZ | 7. 6 | 22,500 | 23,017 | 37,288 | 2022/ 7 /20 |

| 銘柄 | | | 当 期 末 | | | | |
|---------|------|--------------------------|-------|---------|---------|---------|------------|
| | | | 利 率 | 額面金額 | 評 価 額 | | 償還年月日 |
| | | | | | 外貨建金額 | 邦貨換算金額 | |
| ロシア | | | % | 千ルーブル | 千ルーブル | 千円 | |
| | 国債証券 | RUSSIA GOVT BOND - OFZ | 7.0 | 37,000 | 37,347 | 60,503 | 2023/1/25 |
| | | RUSSIA GOVT BOND - OFZ | 6.5 | 48,000 | 47,744 | 77,345 | 2024/2/28 |
| | | RUSSIA GOVT BOND - OFZ | 7.4 | 26,300 | 27,105 | 43,910 | 2024/7/17 |
| | | RUSSIA GOVT BOND - OFZ | 7.75 | 59,000 | 62,215 | 100,789 | 2026/9/16 |
| | | RUSSIA GOVT BOND - OFZ | 7.95 | 20,000 | 21,400 | 34,668 | 2026/10/7 |
| | | RUSSIA GOVT BOND - OFZ | 7.05 | 11,700 | 11,864 | 19,220 | 2028/1/19 |
| | | RUSSIA GOVT BOND - OFZ | 8.5 | 35,000 | 39,156 | 63,433 | 2031/9/17 |
| | | RUSSIA GOVT BOND - OFZ | 7.7 | 37,500 | 39,393 | 63,817 | 2033/3/23 |
| | | RUSSIA GOVT BOND - OFZ | 7.25 | 10,000 | 10,090 | 16,346 | 2034/5/10 |
| 小 計 | | | | | | 594,204 | |
| ドミニカ共和国 | | | | 千ドミニカペソ | 千ドミニカペソ | | |
| | 国債証券 | DOMINICAN REPUBLIC | 9.75 | 8,000 | 8,324 | 17,397 | 2026/6/5 |
| 小 計 | | | | | | 17,397 | |
| ルーマニア | | | | 千レイ | 千レイ | | |
| | 国債証券 | ROMANIA | 3.25 | 1,190 | 1,188 | 29,679 | 2021/3/22 |
| | | ROMANIA | 5.95 | 300 | 312 | 7,814 | 2021/6/11 |
| | | ROMANIA | 4.0 | 500 | 506 | 12,635 | 2021/10/27 |
| | | ROMANIA | 3.4 | 400 | 399 | 9,984 | 2022/3/8 |
| | | ROMANIA | 3.5 | 1,500 | 1,499 | 37,433 | 2022/12/19 |
| | | ROMANIA | 5.85 | 550 | 590 | 14,754 | 2023/4/26 |
| | | ROMANIA | 3.25 | 500 | 490 | 12,237 | 2024/4/29 |
| | | ROMANIA | 4.75 | 920 | 960 | 23,979 | 2025/2/24 |
| | | ROMANIA | 5.8 | 1,010 | 1,128 | 28,179 | 2027/7/26 |
| 小 計 | | | | | | 176,699 | |
| マレーシア | | | | 千リンギ | 千リンギ | | |
| | 国債証券 | MALAYSIA GOVERNMENT | 4.059 | 300 | 311 | 7,961 | 2024/9/30 |
| | | MALAYSIA GOVERNMENT | 3.899 | 3,300 | 3,437 | 87,931 | 2027/11/16 |
| | | MALAYSIA GOVERNMENT | 4.762 | 1,000 | 1,145 | 29,311 | 2037/4/7 |
| | | MALAYSIAN GOVERNMENT | 3.659 | 1,100 | 1,107 | 28,320 | 2020/10/15 |
| | | MALAYSIAN GOVERNMENT | 4.16 | 620 | 631 | 16,164 | 2021/7/15 |
| | | MALAYSIAN GOVERNMENT | 3.62 | 2,800 | 2,831 | 72,432 | 2021/11/30 |
| | | MALAYSIAN GOVERNMENT | 3.757 | 1,200 | 1,224 | 31,315 | 2023/4/20 |
| | | MALAYSIAN GOVERNMENT | 4.181 | 2,600 | 2,709 | 69,321 | 2024/7/15 |
| | | MALAYSIAN GOVERNMENT | 3.906 | 600 | 623 | 15,957 | 2026/7/15 |
| | | MALAYSIAN GOVERNMENT | 3.9 | 2,000 | 2,075 | 53,095 | 2026/11/30 |
| | | MALAYSIAN GOVERNMENT | 3.733 | 800 | 823 | 21,069 | 2028/6/15 |
| | | MALAYSIAN GOVERNMENT | 3.885 | 900 | 944 | 24,164 | 2029/8/15 |
| 小 計 | | | | | | 457,045 | |
| タイ | | | | 千バーツ | 千バーツ | | |
| | 国債証券 | THAILAND GOVERNMENT BOND | 3.65 | 8,200 | 8,618 | 30,079 | 2021/12/17 |
| | | THAILAND GOVERNMENT BOND | 1.875 | 23,000 | 23,321 | 81,393 | 2022/6/17 |
| | | THAILAND GOVERNMENT BOND | 2.0 | 14,000 | 14,288 | 49,866 | 2022/12/17 |
| | | THAILAND GOVERNMENT BOND | 3.625 | 21,700 | 23,495 | 81,997 | 2023/6/16 |
| | | THAILAND GOVERNMENT BOND | 3.85 | 4,000 | 4,582 | 15,994 | 2025/12/12 |
| | | THAILAND GOVERNMENT BOND | 2.125 | 21,700 | 22,732 | 79,336 | 2026/12/17 |
| | | THAILAND GOVERNMENT BOND | 2.875 | 13,000 | 14,572 | 50,856 | 2028/12/17 |
| | | THAILAND GOVERNMENT BOND | 4.875 | 12,500 | 16,357 | 57,086 | 2029/6/22 |

| 銘柄 | | | 当 期 末 | | | | 償還年月日 | | |
|--------|------|--------------------------|--------|-----------|-----------|-----------|-------------|---------|--|
| | | | 利 率 | 額面金額 | 評 価 額 | | | | |
| | | | | | 外貨建金額 | 邦貨換算金額 | | | |
| タイ | | | % | 千バーツ | 千バーツ | 千円 | | | |
| | 国債証券 | THAILAND GOVERNMENT BOND | 3. 65 | 15,000 | 18,513 | 64,610 | 2031/ 6 /20 | | |
| | | THAILAND GOVERNMENT BOND | 3. 775 | 8,200 | 10,357 | 36,147 | 2032/ 6 /25 | | |
| | | THAILAND GOVERNMENT BOND | 3. 4 | 12,500 | 15,981 | 55,775 | 2036/ 6 /17 | | |
| | | THAILAND GOVERNMENT BOND | 3. 3 | 9,900 | 12,617 | 44,036 | 2038/ 6 /17 | | |
| | | THAILAND GOVERNMENT BOND | 2. 875 | 11,000 | 13,395 | 46,751 | 2046/ 6 /17 | | |
| 小 計 | | | | | | 693,931 | | | |
| フィリピン | | | | 千フィリピンペソ | 千フィリピンペソ | | | | |
| | 国債証券 | REPUBLIC OF PHILIPPINES | 4. 95 | 10,000 | 10,137 | 20,883 | 2021/ 1 /15 | | |
| 小 計 | | | | | | 20,883 | | | |
| インドネシア | | | | 千ルピア | 千ルピア | | | | |
| | 国債証券 | INDONESIA GOVERNMENT | 11. 0 | 1,700,000 | 1,795,336 | 13,644 | 2020/11/15 | | |
| | | INDONESIA GOVERNMENT | 12. 8 | 1,700,000 | 1,883,107 | 14,311 | 2021/ 6 /15 | | |
| | | INDONESIA GOVERNMENT | 7. 0 | 7,780,000 | 7,880,284 | 59,890 | 2022/ 5 /15 | | |
| | | INDONESIA GOVERNMENT | 5. 625 | 2,700,000 | 2,611,332 | 19,846 | 2023/ 5 /15 | | |
| | | INDONESIA GOVERNMENT | 8. 375 | 9,230,000 | 9,825,242 | 74,671 | 2024/ 3 /15 | | |
| | | INDONESIA GOVERNMENT | 8. 125 | 4,600,000 | 4,864,040 | 36,966 | 2024/ 5 /15 | | |
| | | INDONESIA GOVERNMENT | 11. 0 | 5,580,000 | 6,628,593 | 50,377 | 2025/ 9 /15 | | |
| | | INDONESIA GOVERNMENT | 7. 0 | 9,150,000 | 9,027,573 | 68,609 | 2027/ 5 /15 | | |
| | | INDONESIA GOVERNMENT | 6. 125 | 8,500,000 | 7,841,335 | 59,594 | 2028/ 5 /15 | | |
| | | INDONESIA GOVERNMENT | 9. 0 | 5,530,000 | 6,092,622 | 46,303 | 2029/ 3 /15 | | |
| | | INDONESIA GOVERNMENT | 8. 25 | 6,400,000 | 6,827,328 | 51,887 | 2029/ 5 /15 | | |
| | | INDONESIA GOVERNMENT | 10. 5 | 1,110,000 | 1,348,790 | 10,250 | 2030/ 8 /15 | | |
| | | INDONESIA GOVERNMENT | 9. 5 | 2,400,000 | 2,749,104 | 20,893 | 2031/ 7 /15 | | |
| | | INDONESIA GOVERNMENT | 8. 25 | 4,100,000 | 4,292,659 | 32,624 | 2032/ 6 /15 | | |
| | | INDONESIA GOVERNMENT | 7. 5 | 3,200,000 | 3,160,576 | 24,020 | 2032/ 8 /15 | | |
| | | INDONESIA GOVERNMENT | 6. 625 | 4,900,000 | 4,469,290 | 33,966 | 2033/ 5 /15 | | |
| | | INDONESIA GOVERNMENT | 8. 375 | 8,680,000 | 9,184,047 | 69,798 | 2034/ 3 /15 | | |
| | | INDONESIA GOVERNMENT | 8. 25 | 3,000,000 | 3,131,820 | 23,801 | 2036/ 5 /15 | | |
| | | INDONESIA GOVERNMENT | 7. 5 | 900,000 | 880,290 | 6,690 | 2038/ 5 /15 | | |
| | | INDONESIA GOVERNMENT | 8. 375 | 2,500,000 | 2,636,600 | 20,038 | 2039/ 4 /15 | | |
| | | 小 計 | | | | | | 738,187 | |
| | | アルゼンチン | | | | 千アルゼンチンペソ | 千アルゼンチンペソ | | |
| | 国債証券 | REPUBLIC OF ARGENTINA | 18. 2 | 5,300 | 1,987 | 3,796 | 2021/10/ 3 | | |
| | | REPUBLIC OF ARGENTINA | 15. 5 | 13,300 | 4,987 | 9,526 | 2026/10/17 | | |
| 小 計 | | | | | | 13,322 | | | |
| メキシコ | | | | 千メキシコペソ | 千メキシコペソ | | | | |
| | 国債証券 | MEX BONOS DESARR FIX RT | 6. 5 | 12,100 | 12,009 | 65,209 | 2021/ 6 /10 | | |
| | | MEX BONOS DESARR FIX RT | 7. 25 | 12,000 | 12,069 | 65,538 | 2021/12/ 9 | | |
| | | MEX BONOS DESARR FIX RT | 6. 5 | 6,300 | 6,240 | 33,887 | 2022/ 6 / 9 | | |
| | | MEX BONOS DESARR FIX RT | 8. 0 | 10,000 | 10,500 | 57,017 | 2024/ 9 / 5 | | |
| | | MEX BONOS DESARR FIX RT | 10. 0 | 7,500 | 8,546 | 46,409 | 2024/12/ 5 | | |
| | | MEX BONOS DESARR FIX RT | 5. 75 | 13,000 | 12,215 | 66,331 | 2026/ 3 / 5 | | |
| | | MEX BONOS DESARR FIX RT | 7. 5 | 11,150 | 11,511 | 62,507 | 2027/ 6 / 3 | | |
| | | MEX BONOS DESARR FIX RT | 8. 5 | 8,600 | 9,525 | 51,724 | 2029/ 5 /31 | | |
| | | MEX BONOS DESARR FIX RT | 7. 75 | 7,900 | 8,331 | 45,240 | 2031/ 5 /29 | | |
| | | MEX BONOS DESARR FIX RT | 7. 75 | 6,200 | 6,528 | 35,449 | 2034/11/23 | | |
| | | MEX BONOS DESARR FIX RT | 10. 0 | 2,700 | 3,417 | 18,556 | 2036/11/20 | | |

| 銘 柄 | | | 当 期 末 | | | | |
|--------|------|--------------------------|-------|-----------|------------|---------|------------|
| | | | 利 率 | 額面金額 | 評 価 額 | | 償還年月日 |
| | | | | | 外貨建金額 | 邦貨換算金額 | |
| メキシコ | | | % | 千メキシコペソ | 千メキシコペソ | 千円 | |
| | 国債証券 | MEX BONOS DESARR FIX RT | 8.5 | 5,600 | 6,271 | 34,053 | 2038/11/18 |
| | | MEX BONOS DESARR FIX RT | 7.75 | 9,700 | 10,088 | 54,782 | 2042/11/13 |
| | | MEX BONOS DESARR FIX RT | 8.0 | 5,500 | 5,883 | 31,944 | 2047/11/7 |
| | | MEXICAN FIXED RATE BONDS | 8.0 | 13,500 | 14,066 | 76,379 | 2023/12/7 |
| 小 計 | | | | | | 745,033 | |
| ブラジル | | | | 千レアル | 千レアル | | |
| | 国債証券 | LETRA TESOIRO NACIONAL | — | 4,000 | 3,495 | 91,032 | 2022/1/1 |
| | | LETRA TESOIRO NACIONAL | — | 3,100 | 2,615 | 68,108 | 2022/7/1 |
| | | LETRA TESOIRO NACIONAL | — | 2,500 | 1,956 | 50,953 | 2023/7/1 |
| | | NOTA DO TESOIRO NACIONAL | 10.0 | 376 | 4,036 | 105,105 | 2021/1/1 |
| | | NOTA DO TESOIRO NACIONAL | 10.0 | 610 | 6,839 | 178,101 | 2023/1/1 |
| | | NOTA DO TESOIRO NACIONAL | 10.0 | 311 | 3,584 | 93,335 | 2025/1/1 |
| | | NOTA DO TESOIRO NACIONAL | 10.0 | 380 | 4,470 | 116,412 | 2027/1/1 |
| | | NOTA DO TESOIRO NACIONAL | 10.0 | 150 | 1,792 | 46,680 | 2029/1/1 |
| 小 計 | | | | | | 749,731 | |
| チリ | | | | 千チリペソ | 千チリペソ | | |
| | 国債証券 | BONOS TESORERIA PESOS | 4.5 | 170,000 | 176,521 | 26,425 | 2021/3/1 |
| | | BONOS TESORERIA PESOS | 4.0 | 100,000 | 106,670 | 15,968 | 2023/3/1 |
| | | BONOS TESORERIA PESOS | 4.5 | 280,000 | 316,326 | 47,354 | 2026/3/1 |
| | | BONOS TESORERIA PESOS | 4.7 | 275,000 | 331,412 | 49,612 | 2030/9/1 |
| | | BONOS TESORERIA PESOS | 5.0 | 240,000 | 311,610 | 46,648 | 2035/3/1 |
| | | BONOS TESORERIA PESOS | 6.0 | 265,000 | 415,829 | 62,249 | 2043/1/1 |
| | | REPUBLIC OF CHILE | 5.5 | 120,000 | 123,442 | 18,479 | 2020/8/5 |
| 小 計 | | | | | | 266,737 | |
| コロンビア | | | | 千コロンビアペソ | 千コロンビアペソ | | |
| | 国債証券 | REPUBLIC OF COLOMBIA | 7.75 | 2,160,000 | 2,255,331 | 71,494 | 2021/4/14 |
| | | REPUBLIC OF COLOMBIA | 9.85 | 9,140,000 | 11,597,883 | 367,652 | 2027/6/28 |
| | | TITULOS DE TESORERIA | 7.0 | 900,000 | 963,675 | 30,548 | 2032/6/30 |
| | | TITULOS DE TESORERIA | 7.25 | 500,000 | 547,913 | 17,368 | 2034/10/18 |
| 小 計 | | | | | | 487,064 | |
| ペルー | | | | 千ソル | 千ソル | | |
| | 国債証券 | BONOS DE TESORERIA | 5.7 | 1,400 | 1,560 | 49,667 | 2024/8/12 |
| | | BONOS DE TESORERIA | 5.94 | 600 | 682 | 21,726 | 2029/2/12 |
| | | BONOS DE TESORERIA | 6.15 | 600 | 691 | 22,010 | 2032/8/12 |
| | | BONOS DE TESORERIA | 5.4 | 700 | 746 | 23,743 | 2034/8/12 |
| | | PERU BONO SOBERANO | 8.2 | 800 | 1,014 | 32,278 | 2026/8/12 |
| | | PERU BONO SOBERANO | 6.95 | 1,100 | 1,348 | 42,919 | 2031/8/12 |
| | | PERU BONO SOBERANO | 6.9 | 1,120 | 1,388 | 44,195 | 2037/8/12 |
| | | REPUBLIC OF PERU | 6.35 | 1,300 | 1,518 | 48,311 | 2028/8/12 |
| 小 計 | | | | | | 284,853 | |
| ウルグアイ | | | | 千ウルグアイペソ | 千ウルグアイペソ | | |
| | 国債証券 | REPUBLICA ORIENT URUGUAY | 8.5 | 4,000 | 3,414 | 9,968 | 2028/3/15 |
| 小 計 | | | | | | 9,968 | |
| 南アフリカ | | | | 千ランド | 千ランド | | |
| | 国債証券 | REPUBLIC OF SOUTH AFRICA | 6.75 | 440 | 440 | 3,173 | 2021/3/31 |
| | | REPUBLIC OF SOUTH AFRICA | 7.75 | 8,700 | 8,832 | 63,594 | 2023/2/28 |
| | | REPUBLIC OF SOUTH AFRICA | 10.5 | 10,200 | 11,508 | 82,860 | 2026/12/21 |

| 銘 | | | 柄 | | | 当 | | | | 期 | | 末 | | |
|-------|------|--------------------------|-------|--------|-------|-----------|-------------|------|-------|--------|---|---|---|-------|
| | | | | | | 利 | 率 | 額面金額 | 評 | | 価 | | 額 | 償還年月日 |
| | | | | | | | | | 外貨建金額 | 邦貨換算金額 | | | | |
| 南アフリカ | | | | | | % | 千ランド | 千ランド | 千円 | | | | | |
| | 国債証券 | REPUBLIC OF SOUTH AFRICA | 8.0 | 8,400 | 7,930 | 57,098 | 2030/ 1 /31 | | | | | | | |
| | | REPUBLIC OF SOUTH AFRICA | 7.0 | 10,460 | 8,946 | 64,414 | 2031/ 2 /28 | | | | | | | |
| | | REPUBLIC OF SOUTH AFRICA | 8.25 | 7,000 | 6,507 | 46,850 | 2032/ 3 /31 | | | | | | | |
| | | REPUBLIC OF SOUTH AFRICA | 8.875 | 4,000 | 3,808 | 27,421 | 2035/ 2 /28 | | | | | | | |
| | | REPUBLIC OF SOUTH AFRICA | 6.25 | 10,800 | 7,916 | 56,998 | 2036/ 3 /31 | | | | | | | |
| | | REPUBLIC OF SOUTH AFRICA | 8.5 | 8,800 | 7,976 | 57,429 | 2037/ 1 /31 | | | | | | | |
| | | REPUBLIC OF SOUTH AFRICA | 9.0 | 7,100 | 6,633 | 47,759 | 2040/ 1 /31 | | | | | | | |
| | | REPUBLIC OF SOUTH AFRICA | 6.5 | 4,450 | 3,163 | 22,775 | 2041/ 2 /28 | | | | | | | |
| | | REPUBLIC OF SOUTH AFRICA | 8.75 | 7,300 | 6,597 | 47,505 | 2044/ 1 /31 | | | | | | | |
| | | REPUBLIC OF SOUTH AFRICA | 8.75 | 9,500 | 8,565 | 61,669 | 2048/ 2 /28 | | | | | | | |
| 小計 | | | | | | 639,551 | | | | | | | | |
| 合計 | | | | | | 7,442,780 | | | | | | | | |

* 邦貨換算金額は、期末の時価をわが国の対顧客電信売買相場の仲値により邦貨換算したものです。

* 額面・評価額の単位未満は切り捨て。

＜マザーファンドの対象指数について＞

- * NOMURA-BPI総合は、野村證券株式会社が作成している指数で、当該指数に関する一切の知的財産権とその他一切の権利は野村證券株式会社に帰属しております。また、野村證券株式会社は、当該インデックスの正確性、完全性、信頼性、有用性を保証するものではなく、ファンドの運用成果等に関して一切責任を負うものではありません。
- * FTSE 世界国債インデックス（除く日本、ヘッジなし・円ベース）は、FTSE Fixed Income LLCにより運営されている債券インデックスです。FTSE Fixed Income LLCは、本ファンドのスポンサーではなく、本ファンドの推奨、販売あるいは販売促進を行っておりません。このインデックスのデータは、情報提供のみを目的としており、FTSE Fixed Income LLCは、当該データの正確性および完全性を保証せず、またデータの誤謬、脱漏または遅延につき何ら責任を負いません。このインデックスに対する著作権等の知的財産その他一切の権利はFTSE Fixed Income LLCに帰属します。
- * TOPIXの指数値及びTOPIXの商標は、株式会社東京証券取引所（以下「東証」といいます。）の知的財産であり、株価指数の算出、指数値の公表、利用などTOPIXに関するすべての権利及びTOPIXの商標に関するすべての権利は東証が有します。東証は本ファンドの発行又は売買に起因するいかなる損害に対しても、責任を有しません。
- * MSCI指数は、MSCIが独占的に所有しています。MSCI及びMSCI指数は、MSCI及びその関係会社のサービスマークであり、野村アセットマネジメント株式会社は特定の目的のためにその使用を許諾されています。ここに記載されたいかなるファンドも、MSCI、MSCIの関連会社及びMSCI指数の作成または編集に関与あるいは関係したその他の当事者のいかなる者がその合法性および適合性に関して判断したものではありません、また、これを発行、後援、推奨、販売、運用または宣伝するものでもなく、ここに記載されたいかなるファンドに関していかなる保証も行わず、いかなる責任も負いません。請求目録見書には、MSCIが野村アセットマネジメント株式会社およびその関連するファンドと有する限定的な関係について、より詳細な記述があります。
- * 本書に含まれるJPモルガンのインデックス商品（インデックスのレベルも含まれますが、これに限られません。）（以下、「本インデックス」といいます。）に関する情報（以下、「当情報」といいます。）は、情報の提供のみを目的として作成したものであり、金融商品の募集・勧誘若しくはその一部を構成し、又は本インデックスが参照する取引又は商品の価値若しくは価格を公式に確認するものではありません。当情報は、いかなる投資戦略の採用を推奨するものでもなく、法令、税務又は会計上の助言を行うものではありません。当情報に含まれる市場価格、データその他の情報は、信頼できると思われるものですが、その完全性及び正確性を保証するものではありません。当情報の内容については、今後予告なく変更されることがあります。当情報に含まれる実績は過去のものであって将来の運用成果を示すものではなく、将来の運用成績は変化します。JPモルガン、その関係会社又はそれらの従業員は、本インデックスの発行体のデータに係る金融商品について自己のポジション（ロング若しくはショート）を有し、取引を行い、又はそのマーケット・メイカーとして行為している可能性があるほか、かかる発行体の引受人、販売代理人、アドバイザー又は貸主となっている可能性があります。ジェー・ピー・モルガン・セキュリティーズ・エルエルシー（以下、「JPMSL」又は「インデックス・スポンサー」といいます。）は、本インデックスにおいて参照する証券、金融関連商品又は取引（以下「該当商品」といいます。）を、賛助し、支持し、又はその他の方法で勧誘するものではありません。インデックス・スポンサーは、証券や金融関連商品一般に投資すること若しくは個別の該当商品に投資することの有用性について、又は金融市場における投資機会を追跡記録し、若しくは目的を達成するための本インデックスの有用性について、明示黙示を問わず、何らの表明又は保証をするものではありません。インデックス・スポンサーは、該当商品の管理、マーケティング又は取引に関連して、何らの責任又は義務を負いません。本インデックスは、信頼できると思われる情報に基づいて作成されたものですが、インデックス・スポンサーは、その完全性及び正確性並びに本インデックスに関連して提供されるその他の情報に責任を負うものではありません。本インデックスは、インデックス・スポンサーに帰属し、インデックス・スポンサーが一切の財産権を保持します。JPMSLは、全米証券業者協会、ニューヨーク証券取引所及び米国証券投資家保護公社の会員です。「JPモルガン」は、ジェー・ピー・モルガン・チェース・バンク・エヌ・イー、JPMSL、ジェー・ピー・モルガン・セキュリティーズ・リミテッド（英国金融監督庁認可、ロンドン証券取引所会員）及びその投資銀行業務関連会社の投資銀行業務についてのマーケティング上の名称です。当情報に関して追加で必要な情報がありましたらお問い合わせください。当情報に関するご連絡は、index.research@jpmorgan.com宛にお願いします。当情報に関する追加の情報については、www.morganmarkets.comもご覧ください。当情報の著作権は、ジェー・ピー・モルガン・チェース・アンド・カンパニーに帰属します。

国内株式マザーファンド

運用報告書

第18期（決算日2019年5月10日）

作成対象期間（2018年5月11日～2019年5月10日）

受益者のみなさまへ

平素は格別のご愛顧を賜り、厚く御礼申し上げます。
当作成対象期間の運用状況等についてご報告申し上げます。
今後とも一層のお引立てを賜りますよう、お願い申し上げます。

●当ファンドの仕組みは次の通りです。

| | |
|--------|--|
| 運用方針 | 東証株価指数（TOPIX）の動きに連動する投資成果を目指して運用を行います。 |
| 主な投資対象 | わが国の株式を主要投資対象とします。 |
| 主な投資制限 | 株式への投資割合には制限を設けません。 外貨建て資産への投資は行いません。 |

野村アセットマネジメント

東京都中央区日本橋 1-12-1

<http://www.nomura-am.co.jp/>

○最近 5 期の運用実績

| 決 算 期 | 基 準 価 額 | | ベ 東 (T O P I X) | ン 証 株 価 指 数 (P I X) | マ ー ク 数 (P I X) | 株 組 入 比 率 | 株 先 物 比 率 | 純 資 産 額 |
|------------------|---------|-------|---|---|---|-----------|-----------|---------|
| | 期 騰 落 | 中 率 | | | | | | |
| | 円 | % | | | % | % | % | 百万円 |
| 14期(2015年 5月11日) | 14,594 | 40.6 | 1,598.33 | | 38.0 | 98.1 | 1.9 | 259,915 |
| 15期(2016年 5月10日) | 12,439 | △14.8 | 1,334.90 | | △16.5 | 97.7 | 2.3 | 279,492 |
| 16期(2017年 5月10日) | 15,104 | 21.4 | 1,585.19 | | 18.7 | 98.6 | 1.4 | 335,246 |
| 17期(2018年 5月10日) | 17,299 | 14.5 | 1,777.62 | | 12.1 | 98.4 | 1.6 | 379,913 |
| 18期(2019年 5月10日) | 15,442 | △10.7 | 1,549.42 | | △12.8 | 97.9 | 2.1 | 394,025 |

* 株式先物比率は買い建て比率－売り建て比率。

TOPIXの指数値及びTOPIXの商標は、株式会社東京証券取引所（以下「東証」といいます。）の知的財産であり、株価指数の算出、指数値の公表、利用などTOPIXに関するすべての権利及びTOPIXの商標に関するすべての権利は東証が有します。
東証は本ファンドの発行又は売買に起因するいかなる損害に対しても、責任を有しません。

○当期中の基準価額と市況等の推移

| 年 月 日 | 基 準 価 額 | | ベ 東 (T O P I X) | 株 組 入 比 率 | 株 先 物 比 率 | |
|-----------------------|-------------|--------|---|-----------------------|-----------------------|-----|
| | 騰 落 率 | 騰 落 率 | | | | |
| (期 首) 2018年 5 月10日 | 円 17,299 | % — | 1,777.62 | % 98.4 | % 1.6 | |
| 5 月末 | 17,009 | △ 1.7 | 1,747.45 | △ 1.7 | 97.9 | 2.1 |
| 6 月末 | 16,870 | △ 2.5 | 1,730.89 | △ 2.6 | 98.4 | 1.6 |
| 7 月末 | 17,090 | △ 1.2 | 1,753.29 | △ 1.4 | 98.9 | 1.1 |
| 8 月末 | 16,920 | △ 2.2 | 1,735.35 | △ 2.4 | 98.2 | 1.8 |
| 9 月末 | 17,861 | 3.2 | 1,817.25 | 2.2 | 98.2 | 1.5 |
| 10月末 | 16,182 | △ 6.5 | 1,646.12 | △ 7.4 | 98.3 | 1.7 |
| 11月末 | 16,396 | △ 5.2 | 1,667.45 | △ 6.2 | 98.5 | 1.5 |
| 12月末 | 14,717 | △14.9 | 1,494.09 | △15.9 | 97.9 | 2.1 |
| 2019年 1 月末 | 15,442 | △10.7 | 1,567.49 | △11.8 | 98.8 | 1.1 |
| 2 月末 | 15,843 | △ 8.4 | 1,607.66 | △ 9.6 | 98.3 | 1.7 |
| 3 月末 | 15,856 | △ 8.3 | 1,591.64 | △10.5 | 97.0 | 3.0 |
| 4 月末 | 16,120 | △ 6.8 | 1,617.93 | △ 9.0 | 97.3 | 2.7 |
| (期 末) 2019年 5 月10日 | 15,442 | △10.7 | 1,549.42 | △12.8 | 97.9 | 2.1 |

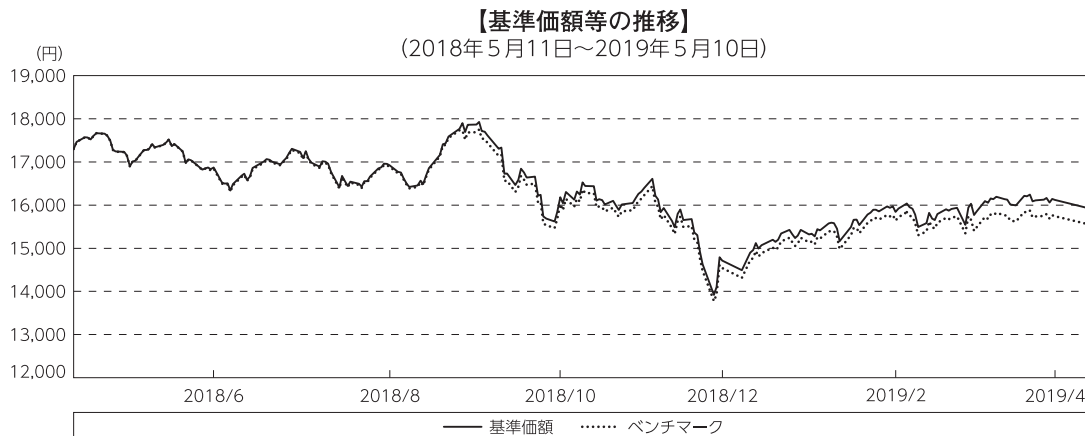
* 騰落率は期首比です。

* 株式組入比率には、新株予約権証券を含みます。

* 株式先物比率は買い建て比率－売り建て比率。

◎運用経過

○期中の基準価額等の推移



(注) ベンチマークは、東証株価指数（TOPIX）です。作成期首の値が基準価額と同一となるように計算しております。

○基準価額の主な変動要因

基準価額は、期首17,299円から期末15,442円に1,857円の値下がりとなりました。

米中貿易摩擦への懸念が高まったことや、FOMC（米連邦公開市場委員会）の利上げ決定などから景気減速への警戒感が高まり、米国株式市場が下落したことなどをを受けて、国内株式市場も下落しました。

○投資環境

国内株式市場は、期首から米国の保護主義的な通商政策に対する見通しや、外国為替市場と海外の株式市場の動向などをを受けて、一進一退の展開となりました。

2018年9月中旬以降は、米中貿易摩擦への懸念が後退したこと、新興国市場への過度な不安感が解消されたこと、自民党総裁選で安倍首相が3選を果たし国内政治動向の安定が確認されたことなどをを受けて、上昇しました。10月上旬以降は、再度米中貿易摩擦への懸念が高まったことや、FOMC（米連邦公開市場委員会）の利上げ決定などから景気減速への警戒感が高まり、米国株式市場が下落したことなどをを受けて、下落しました。

2019年1月以降は、FRB（米連邦準備制度理事会）議長が柔軟な金融政策運営方針を示したことで、今後の金融引き締めへの懸念が和らぎ、米国株式市場が上昇したことなどをを受けて、上昇しました。

○当ファンドのポートフォリオ

・株式組入比率

実質株式組入比率（先物を含む）は、期を通じ高位に維持しました。

・期中の主な動き

東証株価指数（TOPIX）の動きに連動する投資成果を目指すため、現物株式につきましては、個別銘柄の時価構成比がポートフォリオと東証株価指数（TOPIX）でほぼ同水準になるように銘柄見直し及び銘柄間の投資比率調整を適宜行いました。ただし、財務評価の視点から一部の銘柄は組み入れを見合わせました。

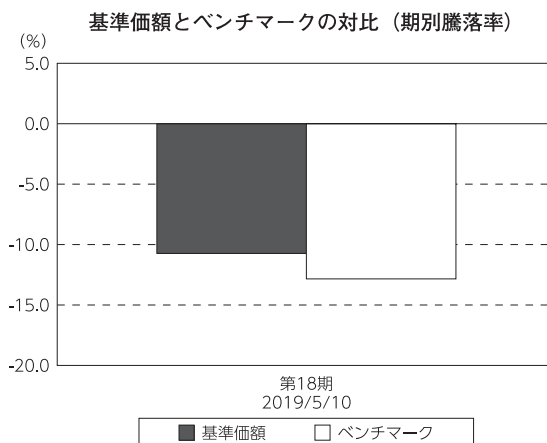
なお、追加設定・解約に伴う資金増減への対応などを考慮して、従来通り株式先物を利用しました。

○当ファンドのベンチマークとの差異

今期の基準価額の騰落率は－10.7%となり、ベンチマークである東証株価指数（TOPIX）の－12.8%を2.1ポイント上回りました。

（プラス要因）

保有銘柄の配当権利落ちによりファンドには未収配当金が計上されたこと



（注）ベンチマークは、東証株価指数（TOPIX）です。

◎今後の運用方針

引き続き、実質株式組入比率をできるだけ高位に維持し、東証株価指数（TOPIX）の動きに連動する投資成果を目指して運用してまいります。

今後とも引き続きご愛顧賜りますよう、よろしくお願い申し上げます。

○ 1 万口当たりの費用明細

(2018年5月11日～2019年5月10日)

| 項 目 | 当 期 | | 項 目 の 概 要 |
|-----------------------|--------|------------|--|
| | 金 額 | 比 率 | |
| (a) 売 買 委 託 手 数 料 | 円 0 | % 0.001 | (a) 売買委託手数料＝期中の売買委託手数料÷期中の平均受益権口数 ※売買委託手数料は、有価証券等の売買の際、売買仲介人に支払う手数料 |
| (株 式) | (0) | (0.000) | |
| (先物・オプション) | (0) | (0.001) | |
| 合 計 | 0 | 0.001 | |
| 期中の平均基準価額は、16,358円です。 | | | |

*各金額は項目ごとに円未満は四捨五入してあります。

*各比率は1万口当たりのそれぞれの費用金額（円未満の端数を含む）を期中の平均基準価額で除して100を乗じたもので、項目ごとに小数第3位未満は四捨五入してあります。

○売買及び取引の状況

(2018年5月11日～2019年5月10日)

株式

| | | 買 付 | | 売 付 | |
|---|----|---------------------------|------------------------------|-------------|------------------|
| | | 株 数 | 金 額 | 株 数 | 金 額 |
| 国 | 上場 | 千株 37,738 (△ 8,114) | 千円 74,270,398 (8,979) | 千株 5,428 | 千円 11,182,327 |

*金額は受け渡し代金。

*単位未満は切り捨て。

*（ ）内は株式分割、予約権行使、合併等による増減分で、上段の数字には含まれておりません。

新株予約権証券

| | | 買 付 | | 売 付 | |
|---|---|---------------------|----------------|---------------------|----------------|
| | | 証 券 数 | 金 額 | 証 券 数 | 金 額 |
| 国 | 内 | 証券 — (14,600) | 千円 — (—) | 証券 — (14,600) | 千円 — (—) |

*（ ）内は権利割当、権利行使および権利行使期間満了等による増減分です。

先物取引の種類別取引状況

| 種 類 別 | | 買 建 | | 売 建 | |
|-------|--------|---------------|---------------|------------|------------|
| | | 新規買付額 | 決 済 額 | 新規売付額 | 決 済 額 |
| 国内 | 株式先物取引 | 百万円 98,619 | 百万円 95,471 | 百万円 387 | 百万円 387 |

*単位未満は切り捨て。

○株式売買比率

(2018年5月11日～2019年5月10日)

株式売買金額の平均組入株式時価総額に対する割合

| 項 目 | 当 期 |
|---------------------|---------------|
| (a) 期中の株式売買金額 | 85,452,726千円 |
| (b) 期中の平均組入株式時価総額 | 381,851,892千円 |
| (c) 売買高比率 (a) / (b) | 0.22 |

* (b)は各月末現在の組入株式時価総額の平均。

○利害関係人との取引状況等

(2018年5月11日～2019年5月10日)

利害関係人との取引状況

| 区 分 | 買付額等 A | うち利害関係人 との取引状況 B | $\frac{B}{A}$ | 売付額等 C | うち利害関係人 との取引状況 D | $\frac{D}{C}$ |
|------------|---------------|---------------------|---------------|---------------|---------------------|---------------|
| | | | | | | |
| 株式 | 百万円 74,270 | 百万円 947 | % 1.3 | 百万円 11,182 | 百万円 340 | % 3.0 |
| 貸付有価証券(株式) | 212,057 | 8,054 | 3.8 | 190,371 | 8,439 | 4.4 |

* 貸付有価証券（株式）の買付額等は貸付、売付額等は返済を示しています。

利害関係人の発行する有価証券等

| 種 類 | 買 付 額 | 売 付 額 | 当 期 末 保 有 額 |
|-----|------------|-----------|--------------|
| 株式 | 百万円 324 | 百万円 57 | 百万円 1,150 |

売買委託手数料総額に対する利害関係人への支払比率

| 項 目 | 当 期 |
|------------------|---------|
| 売買委託手数料総額 (A) | 5,737千円 |
| うち利害関係人への支払額 (B) | 3千円 |
| (B) / (A) | 0.1% |

利害関係人とは、投資信託及び投資法人に関する法律第11条第1項に規定される利害関係人であり、当ファンドに係る利害関係人とは野村證券株式会社です。

○組入資産の明細

(2019年5月10日現在)

国内株式

| 銘柄 | 期首(前期末) | 当 期 末 | |
|----------------------|---------|-------|---------|
| | 株 数 | 株 数 | 評 価 額 |
| | 千株 | 千株 | 千円 |
| 水産・農林業 (0.1%) | | | |
| 極洋 | 6.5 | 7.7 | 20,713 |
| 日本水産 | 185.5 | 235.6 | 169,160 |
| マルハニチロ | 31.3 | 34 | 115,940 |
| カネコ種苗 | 5.6 | 7.1 | 9,357 |
| サカタのタネ | 24.3 | 28.7 | 97,006 |
| ホクト | 16.8 | 19.8 | 36,768 |
| ホクリョウ | 2.7 | 3.2 | 1,961 |
| 鉱業 (0.3%) | | | |
| 住石ホールディングス | 43 | 50.8 | 5,638 |
| 日鉄鉱業 | 4.6 | 5.4 | 22,329 |
| 三井松島ホールディングス | 8.4 | 9.9 | 12,018 |
| 国際石油開発帝石 | 801.6 | 945.3 | 945,300 |
| 日本海洋掘削 | 5.8 | — | — |
| 石油資源開発 | 26.1 | 33.9 | 79,868 |
| K&Oエナジーグループ | 9.7 | 11.4 | 17,920 |
| 建設業 (2.9%) | | | |
| ヒノキヤグループ | 4.2 | 6.6 | 14,005 |
| ショーボンドホールディングス | 15.6 | 16.8 | 120,288 |
| ミライト・ホールディングス | 50.7 | 66.3 | 107,803 |
| タマホーム | 12.4 | 11.3 | 12,430 |
| サンヨーホームズ | 2.9 | 3.4 | 2,495 |
| 日本アクア | 4.7 | 7.5 | 4,462 |
| ファーストコーポレーション | 5.5 | 7.2 | 6,494 |
| ベステラ | 3.1 | 4.5 | 5,872 |
| T A T E R U | 15.7 | 28.7 | 7,289 |
| スペースバリューホールディングス | — | 28.7 | 16,129 |
| ダイセキ環境ソリューション | 3.8 | 4.5 | 2,704 |
| 第一カッター興業 | 2.2 | 2.9 | 5,037 |
| 安藤・間 | 128.2 | 151.1 | 109,245 |
| 東急建設 | 63.4 | 69 | 48,921 |
| コムシスホールディングス | 58 | 83.6 | 235,752 |
| ミサワホーム | 13.8 | 18.6 | 18,507 |
| ピーアールホールディングス | 16.3 | 25.7 | 8,044 |
| 高松コンストラクショングループ | 10.7 | 14.7 | 32,472 |

| 銘柄 | 期首(前期末) | 当 期 末 | |
|---------------|---------|-------|---------|
| | 株 数 | 株 数 | 評 価 額 |
| | 千株 | 千株 | 千円 |
| 東建コーポレーション | 6.2 | 7.3 | 44,968 |
| ソネック | 2.1 | 2.4 | 1,680 |
| ヤマウラ | 7.7 | 9.1 | 8,062 |
| 大成建設 | 164.1 | 193.5 | 935,572 |
| 大林組 | 494.4 | 583 | 594,077 |
| 清水建設 | 504.3 | 594.7 | 583,400 |
| 飛鳥建設 | 150 | 16.6 | 22,625 |
| 長谷工コーポレーション | 192.4 | 243.1 | 295,609 |
| 松井建設 | 18.2 | 21.4 | 14,252 |
| 銭高組 | 2.4 | 2.4 | 11,988 |
| 鹿島建設 | 724 | 455.7 | 718,183 |
| 不動テトラ | 124.7 | 13.3 | 19,098 |
| 大末建設 | 5.3 | 6.9 | 6,741 |
| 鉄建建設 | 10 | 11.8 | 33,075 |
| 西松建設 | 38.1 | 41.9 | 97,417 |
| 三井住友建設 | 118.9 | 140.2 | 98,700 |
| 大豊建設 | 60 | 13.2 | 38,082 |
| 前田建設工業 | 117.6 | 138.6 | 141,787 |
| 佐田建設 | 10.6 | 12.5 | 4,425 |
| ナカノフドー建設 | 12.6 | 14.9 | 6,794 |
| 奥村組 | 27.1 | 32 | 116,800 |
| 東鉄工業 | 19.8 | 23.3 | 70,016 |
| イチケン | 3 | 3.5 | 6,317 |
| 富士ビー・エス | — | 8 | 3,280 |
| 浅沼組 | 58 | 6.9 | 16,077 |
| 戸田建設 | 192 | 226 | 143,284 |
| 熊谷組 | 25.9 | 27.7 | 88,363 |
| 青木あすなろ建設 | 10.8 | 9.6 | 7,891 |
| 北野建設 | 34 | 4.1 | 11,672 |
| 植木組 | 2 | 2.4 | 5,376 |
| 三井ホーム | 21 | — | — |
| 矢作建設工業 | 22.4 | 26.4 | 18,902 |
| ビーエス三菱 | 19.5 | 20.5 | 12,751 |
| 日本ハウスホールディングス | 31.5 | 37.1 | 15,582 |
| 大東建託 | 58.7 | 69.3 | 887,733 |

| 銘柄 | 期首(前期末) | 当 期 末 | |
|---------------|---------|-------|-----------|
| | 株 数 | 株 数 | 評 価 額 |
| | 千株 | 千株 | 千円 |
| 新日本建設 | 19.6 | 23.1 | 20,328 |
| N I P P O | 38.2 | 51.5 | 111,446 |
| 東亜道路工業 | 3.3 | 3.7 | 9,860 |
| 前田道路 | 51.6 | 60.9 | 126,367 |
| 日本道路 | 4.5 | 5.3 | 33,231 |
| 東亜建設工業 | 13.4 | 17 | 26,418 |
| 日本国土開発 | — | 31.8 | 23,404 |
| 若築建設 | 8.9 | 9.8 | 12,985 |
| 東洋建設 | 51.7 | 71.2 | 27,056 |
| 五洋建設 | 196 | 231.1 | 117,861 |
| 世紀東急工業 | 22.2 | 28.3 | 16,980 |
| 福田組 | 5.3 | 6.3 | 27,468 |
| 住友林業 | 105.3 | 137.8 | 199,396 |
| 日本基礎技術 | 18.3 | 19.9 | 6,945 |
| 日成ビルド工業 | 24.4 | — | — |
| ヤマダ・エスバイエルホーム | 75 | — | — |
| 巴コーポレーション | 20.5 | 24.2 | 8,155 |
| 大和ハウス工業 | 486.9 | 538.4 | 1,618,430 |
| ライト工業 | 31.7 | 37.4 | 50,976 |
| 積水ハウス | 536.3 | 595.3 | 1,041,775 |
| 日特建設 | 14 | 16.6 | 9,810 |
| 北陸電気工事 | 9.1 | 9.4 | 8,168 |
| ユアテック | 23.1 | 31.1 | 23,169 |
| 西部電気工業 | 2.7 | — | — |
| 四電工 | 2.5 | 3 | 7,899 |
| 中電工 | 21.2 | 25.1 | 57,177 |
| 関電工 | 65.6 | 88.5 | 78,676 |
| きんでん | 109.6 | 129.3 | 215,801 |
| 東京エネシス | 18.7 | 20.1 | 18,853 |
| トーエネック | 4.6 | 5.5 | 16,582 |
| 住友電設 | 13 | 13.4 | 24,522 |
| 日本電設工業 | 25.3 | 33.2 | 75,596 |
| 協和エクシオ | 59.2 | 76.2 | 220,751 |
| 新日本空調 | 12.7 | 16.3 | 27,661 |
| N D S | 2.6 | — | — |
| 九電工 | 32.5 | 38.3 | 124,283 |
| 三機工業 | 34.9 | 43.9 | 50,792 |
| 日揮 | 142 | 167.5 | 225,455 |
| 中外炉工業 | 5 | 5.5 | 9,570 |
| ヤマト | 13.5 | 17.4 | 8,665 |

| 銘柄 | 期首(前期末) | 当 期 末 | |
|-------------------|---------|-------|---------|
| | 株 数 | 株 数 | 評 価 額 |
| | 千株 | 千株 | 千円 |
| 太平電業 | 11.2 | 13.1 | 31,282 |
| 高砂熱学工業 | 45.4 | 47.3 | 79,747 |
| 三晃金属工業 | 1.8 | 2.3 | 5,977 |
| 朝日工業社 | 3.4 | 4 | 11,400 |
| 明星工業 | 29.8 | 35.2 | 24,499 |
| 大気社 | 20.8 | 26.5 | 81,222 |
| ダイダン | 11 | 13 | 30,758 |
| 日比谷総合設備 | 18.4 | 17.5 | 30,765 |
| 東芝プラントシステム | 35.7 | 42.1 | 82,726 |
| ＯＳＪＢホールディングス | 72.8 | 85.8 | 21,793 |
| 東洋エンジニアリング | 19.4 | — | — |
| 千代田化工建設 | 107 | 140.2 | 37,854 |
| 新興プランテック | 31.7 | 34.9 | 41,356 |
| 食料品 (4.1%) | | | |
| 日本製粉 | 49 | 55.2 | 99,525 |
| 日清製粉グループ本社 | 180.7 | 196.8 | 490,819 |
| 日東富士製粉 | 1.1 | 1.3 | 7,904 |
| 昭和産業 | 13.6 | 16 | 47,120 |
| 鳥越製粉 | 13.1 | 15.4 | 11,134 |
| 中部飼料 | 18 | 21.3 | 23,792 |
| フィード・ワン | 99.2 | 117 | 18,954 |
| 東洋精糖 | 2.5 | 2.6 | 2,496 |
| 日本甜菜製糖 | 8.4 | 9.9 | 18,374 |
| 三井製糖 | 11.6 | 13.7 | 34,921 |
| 塩水港精糖 | 17.6 | 18.9 | 4,158 |
| 日新製糖 | 7 | 8.2 | 15,325 |
| 森永製菓 | 34.7 | 43.8 | 190,311 |
| 中村屋 | 3.8 | 4.5 | 19,192 |
| 江崎グリコ | 41.2 | 52.4 | 290,820 |
| 名糖産業 | 7.1 | 8.4 | 11,659 |
| 井村屋グループ | 5.8 | 7.4 | 16,731 |
| 不二家 | 9.4 | 9.7 | 18,973 |
| 山崎製パン | 120.7 | 142.4 | 241,510 |
| 第一屋製パン | 2.5 | 3 | 2,976 |
| モロゾフ | 2.5 | 3 | 14,820 |
| 亀田製菓 | 9.2 | 10.8 | 52,920 |
| 寿スビリッツ | 14.2 | 18.4 | 85,744 |
| カルビー | 67.3 | 79.4 | 229,386 |
| 森永乳業 | 29.6 | 34.9 | 125,465 |
| 六甲バター | 9.8 | 12.7 | 26,035 |

| 銘柄 | 期首(前期末) | 当 期 末 | |
|----------------------|---------|-------|-----------|
| | 株 数 | 株 数 | 評 価 額 |
| | 千株 | 千株 | 千円 |
| ヤクルト本社 | 85.9 | 129 | 905,580 |
| 明治ホールディングス | 97.6 | 123.4 | 1,014,348 |
| 雪印メグミルク | 35.6 | 41.9 | 97,040 |
| プリマハム | 104 | 24.5 | 47,064 |
| 日本ハム | 63.8 | 72.1 | 318,682 |
| 林兼産業 | 5.3 | 5.8 | 3,311 |
| 丸大食品 | 79 | 18.6 | 34,224 |
| S F o o d s | 10.3 | 15.6 | 58,578 |
| 伊藤ハム米久ホールディングス | 95.1 | 112.1 | 75,667 |
| サッポロホールディングス | 54 | 63.7 | 140,267 |
| アサヒグループホールディングス | 309.3 | 364.7 | 1,687,831 |
| キリンホールディングス | 709.8 | 787.8 | 1,775,701 |
| 宝ホールディングス | 110.6 | 130.4 | 154,654 |
| オエノンホールディングス | 41.9 | 49.5 | 19,107 |
| 養命酒製造 | 4.5 | 5.3 | 10,557 |
| コカ・コーラ ボトラーズジャパンホールデ | 103.6 | 133.3 | 359,376 |
| サントリー食品インターナショナル | 112.9 | 116.5 | 540,560 |
| ダイドーグループホールディングス | 7.6 | 9.8 | 46,011 |
| 伊藤園 | 48.9 | 52.9 | 277,725 |
| キーコーヒー | 14.5 | 17.1 | 34,849 |
| ユニカフェ | 4.4 | 4.8 | 4,728 |
| ジャパンフーズ | 2.1 | 2.5 | 2,670 |
| 日清オイリオグループ | 17.4 | 22.4 | 68,768 |
| 不二製油グループ本社 | 40 | 42.5 | 147,475 |
| かどや製油 | 1.6 | 1.9 | 9,671 |
| J-オイルミルズ | 7.7 | 9 | 34,425 |
| キッコーマン | 115.3 | 114.9 | 565,308 |
| 味の素 | 339.6 | 384.6 | 717,471 |
| キュービー | 82.2 | 97 | 237,747 |
| ハウス食品グループ本社 | 56.3 | 65.1 | 285,463 |
| カゴメ | 59.2 | 69.8 | 186,854 |
| 焼津水産化学工業 | 7.2 | 8.4 | 9,214 |
| アリアケジャパン | 13.5 | 15.9 | 100,806 |
| ビエトロ | 1.9 | 2.3 | 3,714 |
| エバラ食品工業 | 3.2 | 4.2 | 8,786 |
| ニチレイ | 70.3 | 90.5 | 228,693 |
| 東洋水産 | 81 | 89.6 | 361,536 |
| イートアンド | 4.1 | 6 | 9,618 |
| 大冷 | 1.6 | 1.9 | 3,399 |
| ヨシムラ・フード・ホールディングス | 3 | 4.7 | 4,150 |

| 銘柄 | 期首(前期末) | 当 期 末 | |
|--------------------|---------|---------|-----------|
| | 株 数 | 株 数 | 評 価 額 |
| | 千株 | 千株 | 千円 |
| 日清食品ホールディングス | 64.4 | 74 | 509,860 |
| 永谷園ホールディングス | 16 | 9.3 | 19,083 |
| 一正蒲鉾 | 5.7 | 6.8 | 7,548 |
| フジッコ | 16 | 18.9 | 40,257 |
| ロック・フィールド | 15.9 | 18.8 | 30,098 |
| 日本たばこ産業 | 913.6 | 1,005.6 | 2,483,832 |
| ケンコーマヨネーズ | 9.8 | 9.8 | 21,187 |
| わらべや日洋ホールディングス | 9.7 | 11.4 | 19,209 |
| なとり | 8.2 | 9.7 | 15,481 |
| イフジ産業 | 2.6 | 3 | 1,980 |
| ビックルスコーポレーション | 2.9 | 4.1 | 8,101 |
| 北の達人コーポレーション | 45.1 | 68.4 | 35,294 |
| ユーグレナ | 58.8 | 74.3 | 54,461 |
| ミヨシ油脂 | 5.6 | 6.7 | 7,483 |
| 理研ビタミン | 5.6 | 8.2 | 28,126 |
| 繊維製品 (0.6%) | | | |
| 片倉工業 | 17.7 | 20.9 | 25,435 |
| グンゼ | 11.5 | 11.4 | 50,901 |
| 東洋紡 | 56.9 | 72 | 94,608 |
| ユニチカ | 44.8 | 49.8 | 20,716 |
| 富士紡ホールディングス | 8.6 | 8.8 | 23,179 |
| 倉敷紡績 | 155 | 16.2 | 31,541 |
| シキボウ | 7.6 | 8.9 | 8,713 |
| 日本毛織 | 43.5 | 55.9 | 48,297 |
| ダイトウボウ | 23.3 | 27.5 | 2,282 |
| トーア紡コーポレーション | 6.5 | 7.2 | 3,182 |
| ダイドーリミテッド | 17.2 | 20.3 | 6,394 |
| 帝国繊維 | 16.1 | 19.1 | 44,178 |
| 帝人 | 126.6 | 138.6 | 247,678 |
| 東レ | 1,117.9 | 1,318.3 | 925,182 |
| サカイオーベックス | 3.8 | 4.2 | 6,728 |
| 住江織物 | 3.9 | 5 | 14,065 |
| 日本フェルト | 8.2 | 9.6 | 4,281 |
| イチカワ | 10 | 2.4 | 3,136 |
| 日東製網 | 1.7 | 2 | 2,738 |
| アツギ | 10.3 | 14 | 12,768 |
| ダイニツク | 5.8 | 6.9 | 4,788 |
| セーレン | 35.4 | 41.8 | 63,995 |
| ソトー | 5.7 | 6.8 | 6,589 |
| 東海染工 | 2.1 | 2.3 | 2,495 |

| 銘柄 | 期首(前期末) | 当 期 末 | |
|----------------|---------|---------|-----------|
| | 株 数 | 株 数 | 評 価 額 |
| | 千株 | 千株 | 千円 |
| 小松マテレー | 23.6 | 27.9 | 22,933 |
| ワコールホールディングス | 42.6 | 49.5 | 130,284 |
| ホギメディカル | 19.4 | 21.1 | 76,065 |
| レナウン | 41.6 | 49.1 | 4,860 |
| クラウディアホールディングス | 3.5 | 4.2 | 1,990 |
| T S I ホールディングス | 53.2 | 62.7 | 40,566 |
| マツオカコーポレーション | 3.6 | 5.4 | 18,387 |
| ワールド | — | 22.2 | 53,746 |
| 三陽商会 | 8.1 | 10.2 | 18,268 |
| ナイガイ | 5.6 | 6.2 | 3,124 |
| オンワードホールディングス | 92 | 102.1 | 58,605 |
| ルックホールディングス | 26 | 6.2 | 8,506 |
| キムラタン | 70.4 | — | — |
| ゴールドウイン | 8.7 | 15.4 | 271,502 |
| デサント | 35.1 | 41.4 | 89,548 |
| キング | 7.6 | 9 | 5,796 |
| ヤマトインターナショナル | 9.5 | 10.3 | 4,223 |
| パルプ・紙 (0.3%) | | | |
| 特種東海製紙 | 8.4 | 10.8 | 42,174 |
| 王子ホールディングス | 649 | 765 | 475,065 |
| 日本製紙 | 69 | 81.4 | 173,707 |
| 三菱製紙 | 21.9 | 27.7 | 14,431 |
| 北越コーポレーション | 86 | 112.7 | 65,366 |
| 中越パルプ工業 | 6.1 | 7.2 | 9,756 |
| 巴川製紙所 | 24 | 5.6 | 5,689 |
| 大王製紙 | 61.4 | 82.8 | 103,334 |
| 阿波製紙 | 3.7 | 4.4 | 2,046 |
| レンゴー | 148.6 | 175.2 | 166,440 |
| トーモク | 8.8 | 10.4 | 18,803 |
| ザ・バック | 10.9 | 12.9 | 41,086 |
| 化学 (7.4%) | | | |
| クラレ | 259.4 | 286.8 | 390,334 |
| 旭化成 | 961 | 1,209 | 1,345,012 |
| 共和レザー | 9 | 10.6 | 8,056 |
| 昭和電工 | 102.6 | 112.9 | 358,457 |
| 住友化学 | 1,134 | 1,337.7 | 686,240 |
| 住友精化 | 6.4 | 8.3 | 33,864 |
| 日産化学 | 89.7 | 104.3 | 483,952 |
| ラサ工業 | 5.4 | 6 | 8,412 |
| クレハ | 13.3 | 15.7 | 92,159 |

| 銘柄 | 期首(前期末) | 当 期 末 | | |
|----------------|---------|-------|-----------|--|
| | 株 数 | 株 数 | 評 価 額 | |
| | 千株 | 千株 | 千円 | |
| 多木化学 | 2.1 | 5 | 23,700 | |
| テイカ | 11.7 | 13.9 | 32,692 | |
| 石原産業 | 27.7 | 32.6 | 36,120 | |
| 片倉コープアグリ | 3.7 | 4.9 | 5,546 | |
| 日東エフシー | 9 | 11.8 | 14,148 | |
| 日本曹達 | 107 | 26.8 | 73,190 | |
| 東ソー | 222.7 | 262.7 | 424,785 | |
| トクヤマ | 44.7 | 49 | 129,997 | |
| セントラル硝子 | 31.4 | 37 | 90,280 | |
| 東亜合成 | 90.4 | 106.7 | 125,372 | |
| 大阪ソーダ | 14.9 | 18.3 | 46,353 | |
| 関東電化工業 | 36.8 | 40.3 | 30,547 | |
| デンカ | 56.6 | 66.8 | 206,412 | |
| 信越化学工業 | 256.6 | 299.5 | 2,835,965 | |
| 日本カーバイド工業 | 4.9 | 5.7 | 8,367 | |
| 堺化学工業 | 10.5 | 11.3 | 28,521 | |
| 第一稀元素化学工業 | — | 18.4 | 14,609 | |
| エア・ウォーター | 127.1 | 139.2 | 216,177 | |
| 大陽日酸 | 118.7 | 140 | 254,800 | |
| 日本化学工業 | 5.7 | 5.8 | 11,350 | |
| 東邦アセチレン | 2.2 | 2.5 | 3,402 | |
| 日本バーカライジング | 78.7 | 92.9 | 120,305 | |
| 高圧ガス工業 | 22.8 | 26.9 | 21,197 | |
| チタン工業 | 1.7 | 2.1 | 4,756 | |
| 四国化成工業 | 22.2 | 28.6 | 30,573 | |
| 戸田工業 | 3.1 | 3.6 | 7,578 | |
| ステラ ケミファ | 7.8 | 10 | 28,130 | |
| 保土谷化学工業 | 5 | 5.9 | 17,210 | |
| 日本触媒 | 24.2 | 28.6 | 188,188 | |
| 大日精化工業 | 11.9 | 14 | 41,524 | |
| カネカ | 208 | 44 | 175,120 | |
| 三菱瓦斯化学 | 127 | 174.8 | 257,655 | |
| 三井化学 | 140.1 | 154.2 | 386,271 | |
| J S R | 154.9 | 170.5 | 270,413 | |
| 東京応化工業 | 26.8 | 29.2 | 98,696 | |
| 大阪有機化学工業 | 13.3 | 15.7 | 15,998 | |
| 三菱ケミカルホールディングス | 1,032.1 | 1,136 | 836,209 | |
| KHネオケム | 23.6 | 25.9 | 77,130 | |
| ダイセル | 207.8 | 250.3 | 236,032 | |
| 住友バークライト | 125 | 29.4 | 113,925 | |

| 銘柄 | 期首(前期末) | 当 期 末 | |
|----------------|---------|-------|-----------|
| | 株 数 | 株 数 | 評 価 額 |
| | 千株 | 千株 | 千円 |
| 積水化学工業 | 320.1 | 371.4 | 612,810 |
| 日本ゼオン | 130 | 153.3 | 165,410 |
| アイカ工業 | 43.2 | 51 | 183,345 |
| 宇部興産 | 77.6 | 85.8 | 183,011 |
| 積水樹脂 | 23.8 | 28 | 57,456 |
| タキロンシーアイ | 31.2 | 36.8 | 23,478 |
| 旭有機材 | 9 | 11.7 | 19,106 |
| 日立化成 | 76.1 | 78.6 | 227,075 |
| ニチバン | 7.6 | 8.9 | 18,983 |
| リケンテクノス | 33.2 | 46.3 | 23,659 |
| 大倉工業 | 37 | 8.7 | 14,389 |
| 積水化成成品工業 | 19.3 | 25.3 | 18,595 |
| 群栄化学工業 | 3.7 | 4.4 | 11,158 |
| タイガースポリマー | 7.6 | 8.9 | 5,304 |
| ミライアル | 5.1 | 4.9 | 5,483 |
| ダイキアクシス | 5.1 | 6 | 5,088 |
| ダイキョーニシカワ | 30.4 | 35.8 | 35,549 |
| 竹本容器 | 2.3 | 6.1 | 7,618 |
| 森六ホールディングス | 7.7 | 9.1 | 22,786 |
| 日本化薬 | 100 | 108.1 | 134,044 |
| カーリットホールディングス | 14.3 | 18.1 | 14,009 |
| 日本精化 | 12.7 | 13.7 | 17,344 |
| 扶桑化学工業 | 14.6 | 17.2 | 33,436 |
| トリケミカル研究所 | 3.6 | 3.8 | 19,798 |
| ADEKA | 66.3 | 83.8 | 127,795 |
| 日油 | 59.5 | 64 | 250,240 |
| 新日本理化 | 24.3 | 30.7 | 6,078 |
| ハリマ化成グループ | 11.9 | 14 | 14,042 |
| 花王 | 361.8 | 421.2 | 3,550,716 |
| 第一工業製薬 | 29 | 6.3 | 19,876 |
| 石原ケミカル | 3.6 | 4.3 | 6,927 |
| 日華化学 | 4.9 | 5.7 | 5,061 |
| ニイタカ | 2.2 | 2.6 | 4,045 |
| 三洋化成工業 | 9.7 | 11.4 | 60,534 |
| 有機合成薬品工業 | 10 | 13 | 2,977 |
| 大日本塗料 | 17.6 | 19.2 | 18,739 |
| 日本ペイントホールディングス | 118.9 | 140.2 | 559,398 |
| 関西ペイント | 161.9 | 190.9 | 367,864 |
| 神東塗料 | 11.3 | 13.4 | 2,170 |
| 中国塗料 | 44.2 | 55.8 | 54,349 |

| 銘柄 | 期首(前期末) | 当 期 末 | |
|------------------|---------|-------|-----------|
| | 株 数 | 株 数 | 評 価 額 |
| | 千株 | 千株 | 千円 |
| 日本特殊塗料 | 9.7 | 12.7 | 14,605 |
| 藤倉化成 | 19.4 | 22.9 | 12,938 |
| 太陽ホールディングス | 11.8 | 14 | 50,330 |
| D I C | 60.9 | 76.9 | 228,546 |
| サカタインクス | 31.5 | 37.1 | 34,651 |
| 東洋インキＳＣホールディングス | 152 | 35.9 | 86,160 |
| T&K TOKA | 10.3 | 13.2 | 12,619 |
| 富士フィルムホールディングス | 305.6 | 360.4 | 1,892,100 |
| 資生堂 | 274.1 | 344.8 | 2,906,664 |
| ライオン | 204.9 | 241.7 | 510,228 |
| 高砂香料工業 | 9.2 | 11.9 | 37,604 |
| マンダム | 28.7 | 39 | 105,885 |
| ミルボン | 19.7 | 21.4 | 115,560 |
| ファンケル | 35.7 | 77.2 | 240,092 |
| コーセー | 24.9 | 29.4 | 538,608 |
| コタ | 7 | 9.1 | 10,647 |
| シーズ・ホールディングス | 17.8 | — | — |
| シーボン | 1.8 | 2.1 | 5,250 |
| ポーラ・オルビスホールディングス | 62.8 | 74.1 | 227,116 |
| ノエビアホールディングス | 9.4 | 16.6 | 96,944 |
| アジュバンコスメジャパン | 3.3 | 3.9 | 3,439 |
| エステー | 10.5 | 12.4 | 21,365 |
| アグロ カネショウ | 6 | 7 | 15,645 |
| コニシ | 24.2 | 30.7 | 46,050 |
| 長谷川香料 | 17.6 | 23 | 39,330 |
| 星光PMC | 8.4 | 11.6 | 8,630 |
| 小林製薬 | 41.2 | 48.6 | 415,530 |
| 荒川化学工業 | 13.2 | 15.6 | 20,654 |
| メック | 10.1 | 11.9 | 12,399 |
| 日本高純度化学 | 4 | 4.8 | 10,545 |
| タカラバイオ | 38.5 | 45.4 | 105,464 |
| J C U | 17.8 | 22.5 | 48,352 |
| 新田ゼラチン | 10.1 | 10.9 | 6,888 |
| OATアグリオ | 2.3 | 2.4 | 3,753 |
| デクセリアルズ | 37.8 | 44.7 | 31,200 |
| アース製薬 | 11.1 | 13.1 | 65,303 |
| 北興化学工業 | 15.1 | 17.8 | 8,668 |
| 大成ラミック | 4.5 | 5.7 | 15,144 |
| クミアイ化学工業 | 66.9 | 71.7 | 52,842 |
| 日本農薬 | 35.2 | 30.9 | 13,039 |

| 銘柄 | 期首(前期末) | 当 期 末 | |
|-------------------|---------|---------|-----------|
| | 株 数 | 株 数 | 評 価 額 |
| | 千株 | 千株 | 千円 |
| アキレス | 11.2 | 12.6 | 25,389 |
| 有沢製作所 | 24.7 | 27.3 | 22,358 |
| 日東電工 | 111.1 | 119.7 | 634,769 |
| レック | 8.7 | 18.5 | 25,382 |
| 三光合成 | — | 19.8 | 6,751 |
| きもと | 25 | 29.5 | 4,808 |
| 藤森工業 | 12.3 | 15.6 | 44,101 |
| 前澤化成工業 | 10.1 | 11.9 | 11,816 |
| 未来工業 | — | 9.3 | 19,539 |
| ウェーブロックホールディングス | — | 4.8 | 3,691 |
| J S P | 8.6 | 10.2 | 20,757 |
| エフビコ | 12.1 | 19.1 | 118,802 |
| 天馬 | 11.4 | 12 | 22,692 |
| 信越ポリマー | 30.2 | 31.2 | 24,554 |
| 東リ | 36.6 | 43.2 | 11,016 |
| ニフコ | 54 | 69.5 | 197,102 |
| バルカー | 12 | 14.1 | 30,935 |
| ユニ・チャーム | 311.9 | 367.9 | 1,288,385 |
| ショーエイコーポレーション | — | 1.4 | 1,030 |
| 医薬品 (5.8%) | | | |
| 協和発酵キリン | 184.3 | 203.6 | 413,308 |
| 武田薬品工業 | 542 | 1,514.8 | 6,500,006 |
| アステラス製薬 | 1,512 | 1,599.8 | 2,310,911 |
| 大日本住友製薬 | 109.1 | 128.6 | 310,183 |
| 塩野義製薬 | 207.3 | 221.9 | 1,475,856 |
| 田辺三菱製薬 | 179.5 | 181.5 | 242,484 |
| わかもと製薬 | 17.5 | 20.6 | 5,603 |
| あすか製薬 | 16.8 | 21.4 | 24,374 |
| 日本新薬 | 38.5 | 45.4 | 355,482 |
| ピオフェルミン製薬 | 2.5 | 2.9 | 6,545 |
| 中外製薬 | 153.4 | 180.9 | 1,284,390 |
| 科研製薬 | 26.6 | 31.3 | 151,961 |
| エーザイ | 176.1 | 207.7 | 1,321,595 |
| ロート製薬 | 80.8 | 89 | 259,435 |
| 小野薬品工業 | 347.5 | 409.8 | 801,978 |
| 久光製薬 | 43.5 | 51.3 | 231,106 |
| 持田製薬 | 10.2 | 26.3 | 133,604 |
| 参天製薬 | 278.8 | 323 | 536,503 |
| 扶桑薬品工業 | 5.2 | 6.1 | 14,322 |
| 日本ケミファ | 1.9 | 2.3 | 6,589 |

| 銘柄 | 期首(前期末) | 当 期 末 | |
|-----------------------|---------|---------|-----------|
| | 株 数 | 株 数 | 評 価 額 |
| | 千株 | 千株 | 千円 |
| ツムラ | 52.6 | 53.8 | 162,745 |
| 日医工 | 38.8 | 45.6 | 59,599 |
| キッセイ薬品工業 | 26 | 30.7 | 81,662 |
| 生化学工業 | 28.5 | 33.7 | 39,968 |
| 栄研化学 | 23.9 | 30.5 | 65,148 |
| 日水製薬 | 6.2 | 7.3 | 8,555 |
| 鳥居薬品 | 9.2 | 9.3 | 21,259 |
| J C R ファーマ | 10.4 | 12.2 | 78,446 |
| 東和薬品 | 7.1 | 25 | 68,400 |
| 富士製薬工業 | 5 | 11.8 | 18,384 |
| 沢井製薬 | 29.6 | 35.6 | 213,956 |
| ゼリア新薬工業 | 31.5 | 34.3 | 64,484 |
| 第一三共 | 421 | 496.5 | 2,741,673 |
| キョーリン製薬ホールディングス | 41.1 | 38.3 | 79,204 |
| 大幸薬品 | 7.8 | 7.7 | 13,675 |
| ダイト | 8.6 | 10.1 | 35,754 |
| 大塚ホールディングス | 305.8 | 330.6 | 1,282,066 |
| 大正製薬ホールディングス | 32.9 | 38.8 | 379,852 |
| ペプチドリーム | 67.3 | 86.9 | 508,365 |
| 石油・石炭製品 (0.6%) | | | |
| 日本コークス工業 | 124.3 | 146.6 | 14,366 |
| 昭和シェル石油 | 137.7 | — | — |
| ニチレキ | 18.8 | 22.2 | 22,355 |
| ユシロ化学工業 | 8.3 | 9 | 11,403 |
| ビービー・カストロール | 6.3 | 6.2 | 8,804 |
| 富士石油 | 35.7 | 42.1 | 10,861 |
| MORESCO | 5.3 | 6.3 | 9,090 |
| 出光興産 | 123.5 | 200.3 | 660,990 |
| J X T G ホールディングス | 2,348 | 2,918.5 | 1,526,959 |
| コスモエネルギーホールディングス | 42.6 | 50.2 | 115,209 |
| ゴム製品 (0.8%) | | | |
| 横浜ゴム | 85.2 | 100.5 | 193,362 |
| TOYO TIRE | 87.1 | 89.1 | 100,326 |
| ブリヂストン | 487 | 533.3 | 2,238,793 |
| 住友ゴム工業 | 151.5 | 155.9 | 196,745 |
| 藤倉コンポジット | 12.9 | 15.2 | 6,612 |
| オカモト | 51 | 12.1 | 63,041 |
| フコク | 6.4 | 7.6 | 5,905 |
| ニッタ | 15.2 | 19.6 | 63,994 |
| 住友理工 | 28.5 | 33.6 | 29,904 |

| 銘柄 | 期首(前期末) | 当 期 末 | |
|------------------------|---------|-------|-----------|
| | 株 数 | 株 数 | 評 価 額 |
| | 千株 | 千株 | 千円 |
| 三ツ星ベルト | 36 | 22.8 | 43,251 |
| バンドー化学 | 28 | 33.1 | 32,702 |
| ガラス・土石製品 (0.8%) | | | |
| 日東紡績 | 21.9 | 25.8 | 54,567 |
| A G C | 148.3 | 171.5 | 611,397 |
| 日本板硝子 | 74.4 | 83 | 69,139 |
| 石塚硝子 | 2 | 2.9 | 5,953 |
| 日本山村硝子 | 61 | 7.2 | 9,936 |
| 日本電気硝子 | 63.6 | 75.1 | 210,054 |
| オハラ | 5.8 | 6.9 | 9,156 |
| 住友大阪セメント | 286 | 35 | 152,075 |
| 太平洋セメント | 92.9 | 109.6 | 367,708 |
| 日本ヒューム | 14.7 | 17.4 | 12,736 |
| 日本コンクリート工業 | 31.7 | 37.3 | 10,108 |
| 三谷セキサン | 7.7 | 8.1 | 23,692 |
| アジアパイルホールディングス | 18.9 | 24.6 | 13,726 |
| 東海カーボン | 133.6 | 157.5 | 180,337 |
| 日本カーボン | 7.6 | 8.3 | 35,150 |
| 東洋炭素 | 9.6 | 10.2 | 20,420 |
| ノリタケカンパニーリミテド | 8.1 | 10.4 | 49,816 |
| T O T O | 113.2 | 133.5 | 523,987 |
| 日本碍子 | 179.5 | 211.7 | 336,603 |
| 日本特殊陶業 | 126.2 | 146.3 | 276,507 |
| ダントーホールディングス | 11 | 14.5 | 1,551 |
| MARUWA | 5.1 | 6 | 32,280 |
| 品川リフラクトリーズ | 3.9 | 4.6 | 14,283 |
| 黒崎播磨 | 2.9 | 3.4 | 18,870 |
| ヨータイ | 11.7 | 15.2 | 7,524 |
| イソライト工業 | 7.5 | 8.9 | 4,289 |
| 東京窯業 | 18.7 | 22 | 7,612 |
| ニッカトー | 6.7 | 7.8 | 5,670 |
| フジミインコーポレーテッド | 13.1 | 15.5 | 36,440 |
| クニミネ工業 | 4 | 7.8 | 6,489 |
| エーアンドエーマテリアル | 3.2 | 3.4 | 3,468 |
| ニチアス | 81 | 47.5 | 90,867 |
| ニチハ | 22.2 | 24.1 | 77,120 |
| 鉄鋼 (0.9%) | | | |
| 日本製鉄 | 651.1 | 797.3 | 1,488,957 |
| 神戸製鋼所 | 266.3 | 314.1 | 239,030 |
| 中山製鋼所 | 20.2 | 23.8 | 11,519 |

| 銘柄 | 期首(前期末) | 当 期 末 | |
|--------------------|---------|-------|---------|
| | 株 数 | 株 数 | 評 価 額 |
| | 千株 | 千株 | 千円 |
| 合同製鐵 | 7.8 | 8.3 | 13,595 |
| ジェイ エフ イー ホールディングス | 392.9 | 463.4 | 823,230 |
| 日新製鋼 | 40.1 | — | — |
| 東京製鐵 | 77.9 | 91.9 | 84,639 |
| 共英製鋼 | 16.4 | 19.3 | 34,508 |
| 大和工業 | 30.9 | 36.5 | 111,507 |
| 東京鐵鋼 | 6 | 7.1 | 8,683 |
| 大阪製鐵 | 9.7 | 11.4 | 21,169 |
| 淀川製鋼所 | 21.3 | 23.2 | 48,348 |
| 東洋鋼板 | 36.8 | — | — |
| 丸一鋼管 | 51.5 | 60.8 | 179,907 |
| モリ工業 | 4.7 | 5.1 | 10,735 |
| 大同特殊鋼 | 25.8 | 28.1 | 115,912 |
| 日本高周波鋼業 | 5.4 | 6.3 | 3,087 |
| 日本冶金工業 | 120.3 | 141.9 | 31,785 |
| 山陽特殊製鋼 | 16.8 | 21.6 | 34,387 |
| 愛知製鋼 | 8.2 | 9.6 | 31,728 |
| 日立金属 | 156.7 | 184.8 | 212,335 |
| 日本金属 | 3.7 | 4 | 4,208 |
| 大平洋金属 | 8.9 | 11.6 | 23,756 |
| 新日本電工 | 87.1 | 102.8 | 21,690 |
| 栗本鐵工所 | 7.3 | 8.7 | 12,449 |
| 虹技 | 2.2 | 2.5 | 3,327 |
| 日本鑄鉄管 | 15 | 1.8 | 1,267 |
| 三菱製鋼 | 10.8 | 12.7 | 19,240 |
| 日亜鋼業 | 21.3 | 25.1 | 7,906 |
| 日本精線 | 2.4 | 2.4 | 6,436 |
| エンビプロ・ホールディングス | — | 6.5 | 4,017 |
| シンニッタン | 22.6 | 26.7 | 9,451 |
| 新家工業 | 3.3 | 3.9 | 5,725 |
| 非鉄金属 (0.7%) | | | |
| 大紀アルミニウム工業所 | 23.9 | 28.2 | 17,230 |
| 日本軽金属ホールディングス | 424.8 | 467.5 | 108,927 |
| 三井金属鉱業 | 39.3 | 46.3 | 120,750 |
| 東邦亜鉛 | 8.1 | 9.5 | 25,032 |
| 三菱マテリアル | 96.1 | 113.3 | 302,850 |
| 住友金属鉱山 | 186 | 235 | 699,947 |
| DOWAホールディングス | 36.8 | 40.1 | 138,545 |
| 古河機械金属 | 24 | 28.3 | 40,723 |
| 大阪チタニウムテクノロジーズ | 15.1 | 19.8 | 28,591 |

| 銘柄 | 期首(前期末) | 当 期 末 | |
|-------------------------------|---------|-------|---------|
| | 株 数 | 株 数 | 評 価 額 |
| | 千株 | 千株 | 千円 |
| 東邦チタニウム | 26 | 30.7 | 28,397 |
| U A C J | 22.1 | 26 | 55,120 |
| C K サンエツ | 2.7 | 3.2 | 8,691 |
| 古河電気工業 | 48.4 | 49.5 | 131,620 |
| 住友電気工業 | 544 | 641.5 | 889,760 |
| フジクラ | 175.7 | 207.2 | 87,438 |
| 昭和電線ホールディングス | 18.3 | 19.9 | 14,089 |
| 東京特殊電線 | 1.9 | 2.2 | 3,946 |
| タツタ電線 | 28.8 | 34 | 15,368 |
| カナレ電気 | 2.4 | 2.8 | 5,280 |
| 平河ヒューテック | 7.2 | 7.1 | 8,711 |
| リョービ | 17.9 | 21.1 | 52,707 |
| アーレスティ | 17.8 | 21.1 | 12,406 |
| アサヒホールディングス | 24.9 | 32.2 | 65,688 |
| 金属製品 (0.6%) | | | |
| 稲葉製作所 | 8.2 | 9.7 | 13,735 |
| 宮地エンジニアリンググループ | 4.1 | 5.2 | 9,464 |
| トーカロ | 40.4 | 44.3 | 36,060 |
| アルファC o | 5.1 | 6 | 7,440 |
| S U M C O | 134 | 189.6 | 258,045 |
| 川田テクノロジーズ | 2.9 | 3.8 | 26,144 |
| R S T e c h n o l o g i e s | 2.3 | 3.4 | 9,968 |
| 信和 | — | 9 | 9,828 |
| 東洋製織グループホールディングス | 99.5 | 109.3 | 237,618 |
| ホッカンホールディングス | 37 | 8.7 | 14,781 |
| コロナ | 8 | 9.5 | 9,291 |
| 横河ブリッジホールディングス | 27.1 | 31.9 | 54,293 |
| 駒井ハルテック | 3.2 | 3.2 | 5,500 |
| 高田機工 | 1.3 | 1.6 | 3,956 |
| 三和ホールディングス | 139.5 | 177.2 | 228,765 |
| 文化シャッター | 42.9 | 50.6 | 40,227 |
| 三協立山 | 20.2 | 23.8 | 27,417 |
| アルインコ | 10.6 | 13.6 | 13,246 |
| 東洋シャッター | 3.8 | 4.1 | 2,578 |
| L I X I L グループ | 214.5 | 253.2 | 346,377 |
| 日本フィルコン | 11.1 | 13.1 | 6,432 |
| ノーリツ | 32.5 | 38.3 | 59,058 |
| 長府製作所 | 16.4 | 17.4 | 37,584 |
| リンナイ | 25.9 | 30.6 | 228,276 |
| ダイニチ工業 | 7.8 | 9.2 | 5,750 |

| 銘柄 | 期首(前期末) | 当 期 末 | |
|------------------|---------|-------|---------|
| | 株 数 | 株 数 | 評 価 額 |
| | 千株 | 千株 | 千円 |
| 日東精工 | 20.1 | 23.7 | 14,528 |
| 三洋工業 | 1.8 | 2.3 | 4,144 |
| 岡部 | 29.5 | 34.8 | 34,556 |
| ジーテクト | 16.1 | 18.9 | 27,197 |
| 中国工業 | 2.2 | 2.6 | 1,365 |
| 東プレ | 27.1 | 32 | 60,352 |
| 高周波熱錬 | 28 | 33 | 29,205 |
| 東京製綱 | 10.4 | 10.5 | 11,434 |
| サンコール | 8.2 | 9.6 | 5,414 |
| モリテック スチール | 11.3 | 13.4 | 4,824 |
| パイオラックス | 21.5 | 27.5 | 52,332 |
| エイチワン | 14.3 | 16.8 | 14,112 |
| 日本発條 | 144.9 | 170.9 | 153,126 |
| 中央発條 | 1.8 | 2.1 | 5,922 |
| アドパネクス | 2.3 | 2.2 | 3,502 |
| 立川ブラインド工業 | 6.4 | 7.6 | 9,370 |
| 三益半導体工業 | 11.4 | 15.3 | 24,112 |
| 機械 (5.0%) | | | |
| 日本ドライケミカル | 2 | 4.6 | 4,848 |
| 日本製鋼所 | 47.5 | 52 | 98,592 |
| 三浦工業 | 63 | 74.2 | 202,491 |
| タクマ | 49.3 | 62.6 | 79,689 |
| ツガミ | 39 | 38.5 | 34,842 |
| オークマ | 17 | 21.8 | 131,890 |
| 東芝機械 | 82 | 19.4 | 48,112 |
| アマダホールディングス | 224.5 | 257.8 | 299,048 |
| アイダエンジニアリング | 37 | 46.3 | 37,780 |
| 滝澤鉄工所 | 4.5 | 5.3 | 7,838 |
| F U J I | 43.6 | 68.5 | 103,983 |
| 牧野フライス製作所 | 74 | 20.1 | 83,113 |
| オーエスジー | 67 | 84.5 | 177,534 |
| ダイジェット工業 | 1.8 | 1.9 | 2,945 |
| 旭ダイヤモンド工業 | 43.3 | 45 | 33,660 |
| DMG 森精機 | 80.5 | 108.6 | 161,922 |
| ソディック | 31.7 | 37.4 | 34,520 |
| ディスコ | 19.7 | 23.2 | 405,768 |
| 日東工器 | 9 | 9.4 | 20,539 |
| 日進工具 | 3.9 | 5.1 | 12,301 |
| パンチ工業 | 12.1 | 11.9 | 6,747 |
| 富士ダイス | 7.3 | 7.5 | 4,552 |

| 銘柄 | 期首(前期末) | 当 期 末 | |
|----------------|---------|-------|-----------|
| | 株 数 | 株 数 | 評 価 額 |
| | 千株 | 千株 | 千円 |
| 豊和工業 | 8 | 9.5 | 8,664 |
| OKK | 5.6 | 7 | 5,327 |
| 東洋機械金属 | 11.3 | 12.3 | 7,121 |
| 津田駒工業 | 34 | 3.7 | 6,648 |
| エンシュウ | 38 | 4.4 | 4,818 |
| 島精機製作所 | 18.4 | 23.7 | 73,944 |
| オプトラン | 14.2 | 16.7 | 43,787 |
| NCホールディングス | 4.7 | 5.5 | 2,750 |
| イワキポンプ | — | 7.3 | 6,694 |
| フリーュー | 10.3 | 13.7 | 13,138 |
| ヤマシンフィルタ | 22.1 | 29.8 | 18,952 |
| 日阪製作所 | 20.9 | 21.2 | 19,080 |
| やまびこ | 28.2 | 33.3 | 32,334 |
| 平田機工 | 5.4 | 8.1 | 58,158 |
| ベガスサミシン製造 | 13.6 | 16.1 | 9,450 |
| マルマエ | — | 7 | 5,964 |
| タツモ | — | 7.1 | 5,474 |
| ナブテスコ | 80 | 94.4 | 282,444 |
| 三井海洋開発 | 15.5 | 18.2 | 55,510 |
| レオン自動車機 | 13 | 16.8 | 27,585 |
| SMC | 46.2 | 50.8 | 2,096,516 |
| 新川 | 11.9 | 13 | 5,434 |
| ホソカワミクロン | 5.1 | 6 | 29,370 |
| ユニオンツール | 6.6 | 7.5 | 20,197 |
| オイレス工業 | 18.8 | 24 | 41,040 |
| 日精エー・エス・ビー機械 | 4.2 | 5.8 | 20,445 |
| サトーホールディングス | 19.1 | 20.7 | 52,474 |
| 技研製作所 | 10 | 15 | 49,500 |
| 日本エアータック | 5 | 5.4 | 3,191 |
| カワタ | 3 | 4.7 | 6,081 |
| 日精樹脂工業 | 12.2 | 14.4 | 12,700 |
| オカダアイヨン | 4.9 | 5.9 | 7,445 |
| ワイエイシイホールディングス | 4.9 | 6.8 | 5,270 |
| 小松製作所 | 710.4 | 785.6 | 1,901,544 |
| 住友重機械工業 | 84.2 | 99.3 | 362,941 |
| 日立建機 | 68.8 | 69.5 | 180,213 |
| 日工 | 4 | 4.7 | 12,868 |
| 巴工業 | 6.3 | 7.4 | 17,219 |
| 井関農機 | 14.7 | 17.3 | 26,659 |
| TOWA | 11.4 | 14.8 | 11,928 |

| 銘柄 | 期首(前期末) | 当 期 末 | |
|--------------|---------|-------|-----------|
| | 株 数 | 株 数 | 評 価 額 |
| | 千株 | 千株 | 千円 |
| 丸山製作所 | 3.2 | 3.8 | 4,833 |
| 北川鉄工所 | 7.1 | 7.8 | 16,988 |
| ローツェ | 7.3 | 7.6 | 17,457 |
| タカキタ | 5.1 | 6 | 3,138 |
| クボタ | 789.2 | 929.6 | 1,441,344 |
| 住原実業 | 4.3 | 5.1 | 10,240 |
| 三菱化工機 | 5.1 | 6 | 8,862 |
| 月島機械 | 29.2 | 34.4 | 44,685 |
| 帝国電機製作所 | 10.3 | 12.1 | 12,717 |
| 東京機械製作所 | 5.8 | 6.8 | 2,774 |
| 新東工業 | 34.9 | 41.2 | 39,181 |
| 澁谷工業 | 12.9 | 15.2 | 49,628 |
| アイチ コーポレーション | 25.4 | 30 | 20,760 |
| 小森コーポレーション | 37 | 47 | 56,118 |
| 鶴見製作所 | 12.4 | 13.5 | 25,555 |
| 住友精密工業 | 24 | 2.9 | 8,372 |
| 酒井重工業 | 2.7 | 3.2 | 9,072 |
| 荏原製作所 | 60.5 | 76.9 | 241,850 |
| 石井鐵工所 | 2.2 | 2.6 | 5,184 |
| 西島製作所 | 15 | 17.7 | 16,620 |
| 北越工業 | 16.5 | 17.9 | 20,728 |
| ダイキン工業 | 200.8 | 236.9 | 3,227,762 |
| オルガノ | 5.3 | 6.2 | 20,150 |
| トーヨーカネツ | 6.2 | 6.5 | 12,889 |
| 栗田工業 | 79.6 | 93.9 | 260,760 |
| 椿本チエイン | 87 | 22.7 | 84,103 |
| 大同工業 | 5.6 | 8.2 | 6,781 |
| 木村化工機 | 12.2 | 14.4 | 5,212 |
| アネスト岩田 | 24.8 | 27 | 23,814 |
| ダイフク | 74.9 | 95.5 | 605,470 |
| サムコ | 4 | 4.8 | 4,008 |
| 加藤製作所 | 7 | 8.9 | 23,415 |
| 油研工業 | 2.9 | 2.9 | 4,993 |
| タダノ | 71 | 83.7 | 96,589 |
| フジテック | 47.1 | 63.1 | 82,534 |
| CKD | 40.9 | 48.3 | 53,613 |
| キトー | 11.1 | 13.1 | 20,855 |
| 平和 | 45.6 | 48.4 | 102,220 |
| 理想科学工業 | 14.6 | 15.3 | 25,107 |
| SANKYO | 36.8 | 43.4 | 180,978 |

| 銘柄 | 期首(前期末) | 当 期 末 | |
|-----------------|---------|-------|-----------|
| | 株 数 | 株 数 | 評 価 額 |
| | 千株 | 千株 | 千円 |
| 日本金銭機械 | 13.5 | 19.2 | 21,696 |
| マースグループホールディングス | 9.3 | 11 | 23,243 |
| 福島工業 | 9.1 | 10.7 | 38,520 |
| オーイズミ | 6.2 | 7.3 | 2,701 |
| ダイコク電機 | 6.8 | 8 | 11,880 |
| 竹内製作所 | 24.6 | 29 | 56,318 |
| アマノ | 45.5 | 49.6 | 141,062 |
| J U K I | 21.8 | 24.1 | 23,377 |
| サンデンホールディングス | 17.9 | 21.2 | 13,652 |
| 蛇の目ミシン工業 | 13.4 | 15.8 | 6,715 |
| マックス | 22.6 | 26.5 | 40,995 |
| グローリー | 43.9 | 48.1 | 126,599 |
| 新晃工業 | 14.9 | 16.1 | 24,085 |
| 大和冷機工業 | 23.6 | 25.1 | 30,446 |
| セガサミーホールディングス | 145.9 | 172.1 | 232,851 |
| 日本ビストンリング | 5.4 | 6.3 | 9,166 |
| リケン | 6.8 | 8 | 38,160 |
| T P R | 16.5 | 23.3 | 44,106 |
| ツバキ・ナカシマ | 14.8 | 26.3 | 50,180 |
| ホシザキ | 46.3 | 50.7 | 361,491 |
| 大豊工業 | 12 | 14.1 | 11,773 |
| 日本精工 | 302.2 | 356.4 | 355,687 |
| NTN | 340.5 | 372.9 | 122,311 |
| ジェイテクト | 156.8 | 166.4 | 211,827 |
| 不二越 | 137 | 16.1 | 79,373 |
| 日本トムソン | 47 | 51.5 | 25,904 |
| THK | 91.7 | 108.2 | 278,074 |
| ユースン精機 | 13 | 13.4 | 15,450 |
| 前澤給装工業 | 5.8 | 6.8 | 12,430 |
| イーグル工業 | 18.2 | 21.4 | 24,203 |
| 前澤工業 | 10.8 | 11.5 | 4,048 |
| 日本ビラー工業 | 14.9 | 17.5 | 19,775 |
| キッツ | 59.6 | 70.3 | 57,083 |
| マキタ | 191.9 | 211.2 | 782,496 |
| 日立造船 | 116.6 | 137.5 | 45,787 |
| 三菱重工業 | 246.6 | 290.8 | 1,344,077 |
| I H I | 113 | 133.3 | 310,589 |
| スター精密 | 23.5 | 29.6 | 49,313 |
| 電気機器 (13.6%) | | | |
| 日清紡ホールディングス | 89.8 | 96.3 | 78,484 |

| 銘柄 | 期首(前期末) | 当 期 末 | |
|-------------------|---------|---------|-----------|
| | 株 数 | 株 数 | 評 価 額 |
| | 千株 | 千株 | 千円 |
| イビデン | 90.1 | 106.2 | 193,177 |
| コニカミノルタ | 344.4 | 379.1 | 407,911 |
| ブラザー工業 | 179.7 | 226 | 445,898 |
| ミネベアミツミ | 273.1 | 322.1 | 573,338 |
| 日立製作所 | 3,533 | 781.1 | 2,876,791 |
| 三菱電機 | 1,471.2 | 1,735.1 | 2,574,888 |
| 富士電機 | 443 | 112.6 | 417,183 |
| 東洋電機製造 | 5.8 | 6.8 | 9,560 |
| 安川電機 | 170.5 | 201.1 | 762,169 |
| シンフォニアテクノロジー | 95 | 24.1 | 35,668 |
| 明電舎 | 125 | 34.3 | 51,450 |
| オリジン | 4.3 | 4.7 | 8,930 |
| 山洋電気 | 7.1 | 8.4 | 37,128 |
| デンヨー | 13.6 | 16 | 22,208 |
| 東芝テック | 105 | 21.7 | 62,235 |
| 芝浦メカトロニクス | 21 | 3.1 | 9,315 |
| マブチモーター | 41 | 48 | 175,920 |
| 日本電産 | 177 | 208.8 | 3,111,120 |
| ユー・エム・シー・エレクトロニクス | 5.4 | 9.4 | 12,577 |
| トレックス・セミコンダクター | 4.2 | 7.8 | 9,765 |
| 東光高岳 | 7.4 | 8.8 | 10,313 |
| ダブル・スコープ | 21.4 | 25.3 | 44,275 |
| ダイヘン | 80 | 19 | 54,853 |
| 田淵電機 | 20.4 | — | — |
| ヤーマン | 21.3 | 25.1 | 26,254 |
| J V C ケンウッド | 107.9 | 132.5 | 31,005 |
| ミマキエンジニアリング | 13.2 | 15.5 | 9,005 |
| 第一精工 | 6.9 | 7.2 | 7,531 |
| 日新電機 | 34.5 | 40.7 | 40,170 |
| 大崎電気工業 | 31.5 | 34.5 | 23,667 |
| オムロン | 156.4 | 184.4 | 1,023,420 |
| 日東工業 | 23.6 | 27.8 | 57,851 |
| I D E C | 18.2 | 23.3 | 46,506 |
| 正興電機製作所 | — | 3.1 | 2,390 |
| 不二電機工業 | 1.6 | 1.9 | 2,435 |
| ジーエス・ユアサ コーポレーション | 264 | 62.4 | 127,046 |
| サクサホールディングス | 3.7 | 4.4 | 7,180 |
| メルコホールディングス | 7.1 | 7.2 | 22,716 |
| テクノメディカ | 3.6 | 3.9 | 8,014 |
| 日本電気 | 190.4 | 224.5 | 857,590 |

| 銘柄 | 期首(前期末) | 当 期 末 | | |
|--------------|---------|---------|-----------|--|
| | 株 数 | 株 数 | 評 価 額 | |
| | 千株 | 千株 | 千円 | |
| 富士通 | 1,513 | 167.3 | 1,219,449 | |
| 沖電気工業 | 59.8 | 75.2 | 98,888 | |
| 岩崎通信機 | 6.4 | 8.1 | 6,399 | |
| 電気興業 | 8.4 | 9.1 | 28,164 | |
| サンケン電気 | 86 | 20.3 | 48,171 | |
| ナカヨ | 2.8 | 3.4 | 4,756 | |
| アイホン | 8.3 | 9.8 | 15,386 | |
| ルネサスエレクトロニクス | 76.2 | 179.8 | 101,407 | |
| セイコーエプソン | 219.1 | 215.3 | 358,259 | |
| ワコム | 114.1 | 125.6 | 50,993 | |
| アルパック | 33.8 | 34.6 | 122,657 | |
| アクセル | 6.1 | 7.2 | 3,794 | |
| E I Z O | 13.5 | 15.9 | 65,428 | |
| ジャパンディスプレイ | 302.2 | 410.3 | 29,951 | |
| 日本信号 | 40.6 | 44.2 | 50,476 | |
| 京三製作所 | 34.4 | 37.2 | 14,694 | |
| 能美防災 | 19.5 | 22.9 | 45,593 | |
| ホーチキ | 10.7 | 11 | 14,278 | |
| 星和電機 | 5 | 9.3 | 4,873 | |
| エレコム | 12.8 | 16.4 | 55,514 | |
| パナソニック | 1,680.8 | 1,982.2 | 1,815,100 | |
| シャープ | 136.6 | 172.1 | 184,319 | |
| アンリツ | 107.3 | 111.7 | 191,453 | |
| 富士通ゼネラル | 44.9 | 53 | 79,924 | |
| ソニー | 983.5 | 1,164.2 | 6,295,993 | |
| TDK | 77 | 90.8 | 840,808 | |
| 帝国通信工業 | 6.5 | 7.6 | 9,089 | |
| タムラ製作所 | 56.7 | 66.9 | 41,277 | |
| アルプスアルパイン | 126.8 | 180.6 | 371,674 | |
| 池上通信機 | 47 | 5.5 | 5,780 | |
| パイオニア | 245.1 | — | — | |
| 日本電波工業 | 13.3 | 15.7 | 7,237 | |
| 鈴木 | 6.4 | 9.3 | 6,128 | |
| 日本トリム | 3.2 | 3.3 | 17,325 | |
| ローランド ディー・ジー | 7.5 | 8.9 | 20,247 | |
| フォスター電機 | 17.2 | 19.6 | 30,811 | |
| クラリオン | 77 | — | — | |
| SMK | 38 | 4.8 | 12,672 | |
| ヨコオ | 9.5 | 12.4 | 20,571 | |
| ティアック | 106 | 12.5 | 2,387 | |

| 銘柄 | 期首(前期末) | 当 期 末 | | |
|--------------|---------|-------|-----------|--|
| | 株 数 | 株 数 | 評 価 額 | |
| | 千株 | 千株 | 千円 | |
| ホシデン | 37.1 | 51.1 | 50,742 | |
| ヒロセ電機 | 25 | 24.9 | 312,246 | |
| 日本航空電子工業 | 38 | 39.8 | 68,655 | |
| T O A | 15.8 | 18.6 | 21,762 | |
| マクセルホールディングス | 29.2 | 37.4 | 67,432 | |
| 古野電気 | 17.5 | 22.3 | 19,757 | |
| ユニデンホールディングス | 40 | 5.1 | 11,826 | |
| アルパイン | 35.1 | — | — | |
| スミダコーポレーション | 15 | 14.8 | 18,648 | |
| アイコム | 8.1 | 9.6 | 19,584 | |
| リオン | 6.2 | 7.9 | 15,736 | |
| 本多通信工業 | 11.4 | 14.8 | 7,873 | |
| 船井電機 | 14.9 | 17.5 | 12,582 | |
| 横河電機 | 147.2 | 173.7 | 375,018 | |
| 新電元工業 | 5.2 | 6.1 | 25,010 | |
| アズビル | 44.1 | 112 | 287,840 | |
| 東亜ディーケーケー | 7.3 | 8.6 | 7,353 | |
| 日本光電工業 | 61.5 | 76.5 | 243,270 | |
| チノー | 5.1 | 6 | 7,020 | |
| 共和電業 | 16.7 | 18.1 | 7,493 | |
| 日本電子材料 | 5.8 | 6.9 | 5,126 | |
| 堀場製作所 | 29.1 | 34.4 | 207,088 | |
| アドバンテスト | 82 | 118.3 | 352,534 | |
| 小野測器 | 6.3 | 7.9 | 4,661 | |
| エスベック | 13 | 15.4 | 31,739 | |
| キーエンス | 72.2 | 85.2 | 5,681,988 | |
| 日置電機 | 7.7 | 9.1 | 34,716 | |
| シスメックス | 114.5 | 135.2 | 973,034 | |
| 日本マイクロニクス | 23.8 | 30.2 | 25,941 | |
| メガチップス | 11.6 | 13.7 | 20,317 | |
| OBARA GROUP | 8.6 | 9 | 30,465 | |
| 澤藤電機 | 1.6 | 2.1 | 3,477 | |
| 原田工業 | — | 7 | 5,712 | |
| コーセル | 20.4 | 22.1 | 24,376 | |
| イリソ電子工業 | 12.4 | 15.9 | 88,404 | |
| 新日本無線 | 8.9 | — | — | |
| オブテックスグループ | 24 | 30.5 | 50,935 | |
| 千代田インテグレ | 6.8 | 7.3 | 14,410 | |
| アイ・オー・データ機器 | 6.1 | 6.4 | 7,532 | |
| レーザーテック | 30.1 | 35.6 | 163,404 | |

| 銘柄 | 期首(前期末) | 当 期 末 | | |
|------------------|---------|-------|-----------|--|
| | 株 数 | 株 数 | 評 価 額 | |
| | 千株 | 千株 | 千円 | |
| スタンレー電気 | 112.6 | 122.7 | 337,547 | |
| 岩崎電気 | 5.7 | 6.7 | 8,763 | |
| ウシオ電機 | 89.3 | 100.8 | 130,536 | |
| 岡谷電機産業 | 10.5 | 12.3 | 4,280 | |
| ヘリオス テクノ ホールディング | 12.5 | 16 | 10,064 | |
| エノモト | — | 4.8 | 4,406 | |
| 日本セラミック | 14.9 | 17.6 | 53,768 | |
| 遠藤照明 | 7.4 | 8.8 | 6,415 | |
| 古河電池 | 10.5 | 12.4 | 7,799 | |
| 双信電機 | 6.4 | 8.4 | 4,309 | |
| 山一電機 | 10.7 | 12.6 | 14,162 | |
| 図研 | 9.6 | 11.3 | 18,362 | |
| 日本電子 | 54 | 34.2 | 77,326 | |
| カシオ計算機 | 118.3 | 153.5 | 203,694 | |
| ファナック | 139.8 | 164.9 | 3,157,835 | |
| 日本シイエムケイ | 25.9 | 44.2 | 29,083 | |
| エンプラス | 6.7 | 7.9 | 23,739 | |
| 大真空 | 5.4 | 6.3 | 6,180 | |
| ローム | 66 | 83 | 626,650 | |
| 浜松ホトニクス | 107.1 | 124.4 | 517,504 | |
| 三井ハイテック | 19.4 | 19.1 | 22,079 | |
| 新光電気工業 | 55.6 | 58.3 | 56,609 | |
| 京セラ | 241.5 | 264.5 | 1,824,785 | |
| 太陽誘電 | 66 | 77.2 | 170,534 | |
| 村田製作所 | 154.4 | 546.1 | 2,746,883 | |
| ユースイン | 22.1 | 9.1 | 8,954 | |
| 双葉電子工業 | 24.1 | 28.4 | 48,024 | |
| 北陸電気工業 | 5.9 | 6.5 | 6,513 | |
| ニチコン | 46.3 | 54.6 | 51,105 | |
| 日本ケミコン | 11.9 | 12.3 | 24,944 | |
| KOA | 20.3 | 26.2 | 34,636 | |
| 市光工業 | 22 | 25.9 | 16,835 | |
| 小糸製作所 | 88.1 | 103.9 | 617,166 | |
| ミツバ | 27.1 | 31.9 | 18,884 | |
| SCREENホールディングス | 27.8 | 30.1 | 148,092 | |
| キャノン電子 | 13.5 | 15.9 | 28,095 | |
| キャノン | 792 | 934.1 | 2,849,939 | |
| リコー | 442.3 | 521.7 | 546,741 | |
| 象印マホービン | 27.4 | 43 | 48,203 | |
| MUTOHホールディングス | 2 | 2.4 | 4,324 | |

| 銘柄 | 期首(前期末) | 当 期 末 | | |
|---------------|---------|---------|------------|--|
| | 株 数 | 株 数 | 評 価 額 | |
| | 千株 | 千株 | 千円 | |
| 東京エレクトロン | 98.1 | 115.7 | 1,932,768 | |
| 輸送用機器 (7.8%) | | | | |
| トヨタ紡織 | 42.9 | 60.7 | 87,408 | |
| 芦森工業 | 3 | 3.6 | 5,418 | |
| ユニプレス | 28.4 | 33.6 | 53,659 | |
| 豊田自動織機 | 119.1 | 140.4 | 821,340 | |
| モリタホールディングス | 23.6 | 30.3 | 58,357 | |
| 三櫻工業 | 18.6 | 22 | 10,868 | |
| デンソー | 326.4 | 382 | 1,691,878 | |
| 東海理化電機製作所 | 38.7 | 45.7 | 79,289 | |
| 三井E&Sホールディングス | 53.1 | 62.7 | 53,357 | |
| 川崎重工業 | 114.5 | 135 | 335,070 | |
| 名村造船所 | 44.2 | 52.1 | 16,828 | |
| サノヤスホールディングス | 17.9 | 22.8 | 5,358 | |
| 日本車輛製造 | 54 | 6.3 | 14,534 | |
| 三菱ロジスネクスト | 17.5 | 20.6 | 26,862 | |
| 近畿車輛 | 2.2 | 2.6 | 5,155 | |
| 日産自動車 | 1,735.2 | 2,046.3 | 1,756,748 | |
| いすゞ自動車 | 426.3 | 548.5 | 791,485 | |
| トヨタ自動車 | 1,788.6 | 1,933.6 | 12,639,943 | |
| 日野自動車 | 210 | 216.7 | 205,214 | |
| 三菱自動車工業 | 544.6 | 642.3 | 325,646 | |
| エフテック | 9.4 | 12.1 | 9,740 | |
| レシップホールディングス | 5.3 | 6.2 | 5,053 | |
| GMB | 2.4 | 3.4 | 2,828 | |
| ファルテック | 2.6 | 3 | 2,331 | |
| 武蔵精密工業 | 15.7 | 42.1 | 56,456 | |
| 日産車体 | 57.5 | 33.9 | 32,781 | |
| 新明和工業 | 63.9 | 72.7 | 90,656 | |
| 極東開発工業 | 27.3 | 34.5 | 48,679 | |
| 日信工業 | 29.9 | 31.7 | 46,503 | |
| トビー工業 | 12.1 | 14.3 | 34,491 | |
| ティラド | 5.3 | 6.3 | 13,507 | |
| 曙ブレーキ工業 | 68.3 | — | — | |
| タチエス | 25 | 28.5 | 42,721 | |
| NOK | 79.1 | 93.3 | 152,452 | |
| フタバ産業 | 45 | 48.3 | 29,269 | |
| KYB | 15.3 | 18 | 49,896 | |
| 大同メタル工業 | 18.5 | 28.2 | 18,753 | |
| プレス工業 | 78.1 | 86 | 42,656 | |

| 銘柄 | 期首(前期末) | 当 期 末 | |
|--------------------|---------|---------|-----------|
| | 株 数 | 株 数 | 評 価 額 |
| | 千株 | 千株 | 千円 |
| ミクニ | 18.7 | 22 | 9,966 |
| 太平洋工業 | 30.8 | 36.3 | 56,555 |
| ケーヒン | 33.8 | 39.9 | 66,872 |
| 河西工業 | 18 | 21.3 | 16,720 |
| アイシン精機 | 121.1 | 142.9 | 539,447 |
| マツダ | 461.8 | 544.6 | 687,829 |
| 今仙電機製作所 | 13.6 | 16.1 | 15,617 |
| 本田技研工業 | 1,323.9 | 1,463.7 | 4,145,198 |
| スズキ | 291.6 | 317.4 | 1,524,472 |
| S U B A R U | 456.8 | 538.7 | 1,321,431 |
| 安永 | 7.1 | 8.4 | 13,204 |
| ヤマハ発動機 | 207.8 | 245.1 | 470,837 |
| ショーワ | 38.2 | 41 | 61,746 |
| T B K | 17.5 | 20.6 | 7,972 |
| エクセディ | 17.8 | 23.6 | 53,642 |
| 豊田合成 | 53.4 | 56 | 116,368 |
| 愛三工業 | 25.9 | 27.2 | 18,441 |
| 盟和産業 | 2.2 | 2.6 | 2,711 |
| 日本プラスト | 8 | 13.6 | 9,574 |
| ヨロズ | 14.9 | 16.2 | 22,080 |
| エフ・シー・シー | 24 | 31.2 | 74,193 |
| シマノ | 59.3 | 69.9 | 1,100,925 |
| ティ・エス テック | 34.2 | 40.3 | 116,587 |
| ジャムコ | 7.4 | 8.7 | 19,261 |
| 精密機器 (2.1%) | | | |
| テルモ | 225.5 | 491 | 1,519,645 |
| クリエートメディック | 4.9 | 5.7 | 5,232 |
| 日機装 | 50.9 | 56 | 71,064 |
| 島津製作所 | 175.8 | 223.3 | 639,977 |
| J M S | 13.6 | 16 | 10,128 |
| クボテック | 3.2 | 3.7 | 1,298 |
| 長野計器 | 11.5 | 13.6 | 10,050 |
| ブイ・テクノロジー | 3.4 | 4.1 | 56,621 |
| 東京計器 | 9.4 | 11 | 11,550 |
| 愛知時計電機 | 1.9 | 2.3 | 9,430 |
| インターアクション | 7.8 | 8.8 | 15,171 |
| オーバル | 14.4 | 16.9 | 4,427 |
| 東京精密 | 26.6 | 31.4 | 93,195 |
| マニー | 17.9 | 23 | 151,110 |
| ニコン | 256.4 | 302.3 | 440,148 |

| 銘柄 | 期首(前期末) | 当 期 末 | |
|---------------------|---------|---------|-----------|
| | 株 数 | 株 数 | 評 価 額 |
| | 千株 | 千株 | 千円 |
| トプコン | 79 | 93.2 | 126,192 |
| オリンパス | 219.2 | 1,033.9 | 1,308,917 |
| 理研計器 | 14.1 | 15.3 | 29,146 |
| タムロン | 11.9 | 15.4 | 34,958 |
| H O Y A | 296.2 | 349.3 | 2,697,993 |
| シード | 2.1 | 7.4 | 7,895 |
| ノーリツ銅機 | 14.9 | 13.6 | 27,009 |
| エー・アンド・デイ | 13.4 | 15.8 | 13,414 |
| 朝日インテック | — | 73.6 | 401,856 |
| シチズン時計 | 175.6 | 189.8 | 110,843 |
| リズム時計工業 | 5.6 | 5.9 | 7,180 |
| 大研医器 | 13.1 | 13.7 | 7,562 |
| メニコン | 20.2 | 23.8 | 74,137 |
| シンシア | 1.6 | 2.6 | 1,510 |
| 松風 | 7.2 | 8.5 | 10,931 |
| セイコーホールディングス | 22.7 | 26.8 | 62,363 |
| ニプロ | 101.8 | 120.1 | 156,970 |
| その他製品 (2.1%) | | | |
| 中本ボックス | 3.7 | 4.8 | 7,262 |
| スノーピーク | 4.5 | 6.7 | 10,572 |
| パラマウントベッドホールディングス | 15.5 | 20 | 99,300 |
| トランザクション | 8 | 11 | 8,756 |
| S H O - B I | 4.3 | 5.1 | 1,734 |
| ニホンフラッシュ | 6.9 | 7.4 | 18,574 |
| 前田工織 | 16.2 | 19.1 | 38,123 |
| 永大産業 | 19.2 | 22.7 | 9,080 |
| アートネイチャー | 15.7 | 18.5 | 11,155 |
| パナダイナムコホールディングス | 152.1 | 179.4 | 914,940 |
| アイフィスジャパン | 3.3 | 3.9 | 2,347 |
| 共立印刷 | 24.4 | 28.8 | 5,817 |
| S H O E I | 7.1 | 8.3 | 37,931 |
| フランスベッドホールディングス | 17.4 | 24.5 | 22,074 |
| パイロットコーポレーション | 25.7 | 30.3 | 123,624 |
| 萩原工業 | 8.2 | 9.6 | 13,017 |
| トッパン・フォームズ | 31.5 | 37.2 | 33,591 |
| フジシールインターナショナル | 33 | 38.9 | 149,570 |
| タカラトミー | 61.6 | 72.6 | 85,014 |
| 廣済堂 | 13.7 | 16.1 | 12,219 |
| エステールホールディングス | 4.3 | 4.6 | 2,801 |
| アーク | 74.9 | 66.2 | 6,752 |

| 銘柄 | 期首(前期末) | 当 期 末 | |
|----------------------|---------|---------|-----------|
| | 株 数 | 株 数 | 評 価 額 |
| | 千株 | 千株 | 千円 |
| タカノ | 6.5 | 6.8 | 5,154 |
| ブロネクサス | 13.7 | 14.9 | 18,729 |
| ホクシン | 10.4 | 10.7 | 1,369 |
| ウッドワン | 4.9 | 5.8 | 5,968 |
| 大建工業 | 11.5 | 13.1 | 26,894 |
| 凸版印刷 | 415 | 244.9 | 419,023 |
| 大日本印刷 | 192.5 | 244.5 | 606,849 |
| 図書印刷 | 9.9 | 16.3 | 15,550 |
| 共同印刷 | 4.5 | 5.3 | 12,910 |
| N I S S H A | 30.2 | 35.6 | 39,017 |
| 光村印刷 | 1.3 | 1.5 | 2,955 |
| 宝印刷 | 7.7 | 8.4 | 14,019 |
| アシックス | 146.1 | 163.7 | 220,176 |
| ツツミ | 4.6 | 5.4 | 10,081 |
| 小松ウオール工業 | 5 | 5.3 | 9,312 |
| ヤマハ | 99.1 | 103.2 | 547,992 |
| 河合楽器製作所 | 4.9 | 5.3 | 14,702 |
| クリナップ | 13.7 | 16.1 | 9,128 |
| ビジョン | 88.9 | 104.9 | 466,805 |
| 兼松サステック | 1.1 | 1.1 | 1,688 |
| キングジム | 12.2 | 14.4 | 12,412 |
| リンテック | 35 | 41.3 | 93,751 |
| イトーキ | 31 | 31.9 | 16,300 |
| 任天堂 | 90.6 | 99.3 | 3,674,100 |
| 三菱鉛筆 | 24.2 | 28.6 | 58,944 |
| タカラスタンドード | 30.4 | 35.8 | 59,141 |
| コクヨ | 70.6 | 83.2 | 112,569 |
| ナカバヤシ | 14.5 | 17.1 | 8,293 |
| グローブライド | 6.6 | 8.4 | 24,318 |
| オカムラ | 51.3 | 60.5 | 65,400 |
| 美津濃 | 14.6 | 17.2 | 41,297 |
| 電気・ガス業 (1.7%) | | | |
| 東京電力ホールディングス | 1,174.5 | 1,385.1 | 810,283 |
| 中部電力 | 450.1 | 530.8 | 832,825 |
| 関西電力 | 600.3 | 708 | 895,974 |
| 中国電力 | 203.4 | 239.9 | 325,304 |
| 北陸電力 | 144.1 | 170 | 130,390 |
| 東北電力 | 344.6 | 406.4 | 468,172 |
| 四国電力 | 132.5 | 156.2 | 161,667 |
| 九州電力 | 324.9 | 357.6 | 376,552 |

| 銘柄 | 期首(前期末) | 当 期 末 | |
|-------------------|---------|-------|-----------|
| | 株 数 | 株 数 | 評 価 額 |
| | 千株 | 千株 | 千円 |
| 北海道電力 | 147.5 | 162.4 | 97,115 |
| 沖縄電力 | 23.8 | 32.1 | 53,253 |
| 電源開発 | 117.1 | 138.1 | 316,249 |
| エフオン | 7.4 | 8.2 | 6,740 |
| イーレックス | 23.2 | 30.1 | 30,401 |
| レノバ | 7.6 | 28.5 | 26,818 |
| 東京瓦斯 | 313.9 | 340.4 | 913,974 |
| 大阪瓦斯 | 285.5 | 336.7 | 648,147 |
| 東邦瓦斯 | 72.9 | 85.9 | 374,524 |
| 北海道瓦斯 | 40 | 9.3 | 13,224 |
| 広島ガス | 30.3 | 35.7 | 12,030 |
| 西部瓦斯 | 17.8 | 19.5 | 43,504 |
| 静岡ガス | 41.8 | 53.4 | 44,856 |
| メタウォーター | 8.3 | 8.4 | 27,888 |
| 陸運業 (4.7%) | | | |
| S B S ホールディングス | 14.5 | 17.1 | 29,275 |
| 東武鉄道 | 155.2 | 183 | 565,470 |
| 相鉄ホールディングス | 47.1 | 59.5 | 175,465 |
| 東京急行電鉄 | 399.6 | 471.3 | 824,303 |
| 京浜急行電鉄 | 201.5 | 237.7 | 421,917 |
| 小田急電鉄 | 218.8 | 277.9 | 721,428 |
| 京王電鉄 | 82.2 | 97 | 673,180 |
| 京成電鉄 | 102.4 | 130 | 495,300 |
| 富士急行 | 20.1 | 23.7 | 95,037 |
| 新京成電鉄 | 3.8 | 4.5 | 9,090 |
| 東日本旅客鉄道 | 264.2 | 308.5 | 3,055,384 |
| 西日本旅客鉄道 | 132.7 | 155.5 | 1,286,607 |
| 東海旅客鉄道 | 131.7 | 155.4 | 3,440,556 |
| 西武ホールディングス | 187.5 | 214.9 | 377,149 |
| 鴻池運輸 | 20.8 | 27.6 | 45,208 |
| 西日本鉄道 | 40.8 | 48.1 | 114,766 |
| ハマキョウレックス | 10.4 | 13.3 | 51,803 |
| サカイ引越センター | 7.7 | 9.1 | 55,328 |
| 近鉄グループホールディングス | 139.3 | 164.3 | 828,072 |
| 阪急阪神ホールディングス | 185.8 | 219.2 | 861,456 |
| 南海電気鉄道 | 66 | 73.3 | 201,794 |
| 京阪ホールディングス | 62 | 73.2 | 345,504 |
| 神戸電鉄 | 3.3 | 4.2 | 16,695 |
| 名古屋鉄道 | 110.9 | 134.8 | 394,424 |
| 山陽電気鉄道 | 10.7 | 12.6 | 27,090 |

| 銘柄 | 期首(前期末) | 当 期 末 | |
|------------------------|---------|-------|-----------|
| | 株 数 | 株 数 | 評 価 額 |
| | 千株 | 千株 | 千円 |
| 日本通運 | 54.7 | 63.4 | 352,504 |
| ヤマトホールディングス | 244.3 | 288.1 | 663,782 |
| 山九 | 35.7 | 45.7 | 238,097 |
| 丸運 | 7.9 | 9.4 | 2,603 |
| 丸全昭和運輸 | 49 | 13.3 | 38,530 |
| センコーグループホールディングス | 83.8 | 90.6 | 76,557 |
| トナミホールディングス | 3.3 | 3.9 | 22,230 |
| ニッコンホールディングス | 53 | 62.5 | 151,937 |
| 日本石油輸送 | 1.7 | 2 | 5,630 |
| 福山通運 | 20.4 | 21 | 82,530 |
| セイノーホールディングス | 104.4 | 123.1 | 170,247 |
| エスライン | 3.8 | 4.9 | 4,782 |
| 神奈川中央交通 | 3.5 | 4.1 | 15,744 |
| 日立物流 | 30.6 | 36.1 | 107,505 |
| 丸和運輸機関 | 7.3 | 8.7 | 35,887 |
| C&F ロジホールディングス | 15.3 | 16.6 | 21,065 |
| 九州旅客鉄道 | 116.9 | 137.9 | 477,823 |
| S Gホールディングス | 131.6 | 155.2 | 442,785 |
| 海運業 (0.2%) | | | |
| 日本郵船 | 116.5 | 137.4 | 240,862 |
| 商船三井 | 88.2 | 97.5 | 251,355 |
| 川崎汽船 | 64.4 | 50.6 | 73,876 |
| N Sユナイテッド海運 | 6.6 | 9 | 20,565 |
| 明治海運 | 14.8 | 17.5 | 5,442 |
| 飯野海運 | 71 | 77.8 | 28,241 |
| 共栄タンカー | 1 | 1.4 | 2,067 |
| 乾汽船 | 10.7 | 14.7 | 11,965 |
| 空運業 (0.6%) | | | |
| 日本航空 | 258.5 | 300.8 | 1,084,985 |
| A N Aホールディングス | 270.6 | 300.4 | 1,112,080 |
| バスコ | 13 | 3.2 | 3,113 |
| 倉庫・運輸関連業 (0.2%) | | | |
| トランコム | 3.9 | 4.6 | 29,072 |
| 日新 | 12 | 14.2 | 25,744 |
| 三菱倉庫 | 48.2 | 56.9 | 167,627 |
| 三井倉庫ホールディングス | 80 | 20.1 | 32,361 |
| 住友倉庫 | 97 | 60.5 | 81,977 |
| 滋澤倉庫 | 7.6 | 9 | 15,147 |
| 東陽倉庫 | 25.1 | 29.7 | 9,207 |
| 日本トランスシティ | 33.7 | 36.2 | 15,312 |

| 銘柄 | 期首(前期末) | 当 期 末 | |
|----------------------|---------|-------|---------|
| | 株 数 | 株 数 | 評 価 額 |
| | 千株 | 千株 | 千円 |
| ケイヒン | 2.7 | 3.2 | 4,041 |
| 中央倉庫 | 8.5 | 10 | 9,980 |
| 川西倉庫 | 2.8 | 3.3 | 3,861 |
| 安田倉庫 | 12.5 | 13.5 | 11,596 |
| ファイズ | — | 2.9 | 2,459 |
| 東洋埠頭 | 4.2 | 5 | 7,080 |
| 宇徳 | 11.9 | 14 | 7,322 |
| 上組 | 85.9 | 101.4 | 260,293 |
| サンリツ | 3.6 | 3.9 | 2,531 |
| キムラユニティー | 3.7 | 4.4 | 4,699 |
| キューソー流通システム | 4.1 | 4.1 | 8,191 |
| 近鉄エクスプレス | 26.3 | 31 | 47,368 |
| 東海運 | 7.9 | 9.3 | 2,334 |
| エーアイテイー | 9.9 | 10.6 | 10,928 |
| 内外トランスライン | 4.9 | 5.2 | 6,702 |
| 日本コンセプト | 2.7 | 6 | 6,552 |
| 情報・通信業 (8.8%) | | | |
| N E C ネットエスアイ | 15.9 | 18.8 | 50,910 |
| クロスキャット | — | 4.5 | 4,927 |
| システナ | 11.6 | 60.7 | 82,855 |
| デジタルアーツ | 7.1 | 9.1 | 82,810 |
| 日鉄ソリューションズ | 21.6 | 25.5 | 81,345 |
| キューブシステム | 8.4 | 9.1 | 7,280 |
| エイジア | 2.9 | 3.3 | 3,930 |
| コア | 6.1 | 7.2 | 9,828 |
| ソリトンシステムズ | 6.3 | 9.6 | 9,148 |
| ソフトクリエイトホールディングス | 6.9 | 7.4 | 11,026 |
| T I S | 48.1 | 56.8 | 283,148 |
| ネオス | 4.3 | 6.5 | 5,063 |
| 電算システム | 5 | 6.5 | 26,845 |
| グリー | 77.4 | 117.4 | 57,056 |
| コーエーテクモホールディングス | 24.6 | 34.8 | 66,885 |
| 三菱総合研究所 | 5.6 | 7.3 | 21,936 |
| ボルテージ | 2.8 | 3.1 | 1,720 |
| 電算 | 1.6 | 1.9 | 3,684 |
| A G S | 8.1 | 9.6 | 6,624 |
| ファインデックス | 11.9 | 14.3 | 12,312 |
| ヒト・コミュニケーションズ | 3.3 | — | — |
| ブレインパッド | 3.1 | 3.3 | 20,361 |
| K L a b | 27.4 | 30.5 | 23,607 |

| 銘柄 | 期首(前期末) | 当 期 末 | |
|------------------------|---------|-------|---------|
| | 株 数 | 株 数 | 評 価 額 |
| | 千株 | 千株 | 千円 |
| ポルトゥウィン・ビットクルーホールディ | 10.4 | 22.6 | 22,441 |
| イーブクイニシアティブジャパン | 2.3 | 2.7 | 6,342 |
| ネクソン | 324.3 | 434.3 | 680,548 |
| アイスタイル | 36.7 | 43.5 | 33,495 |
| エムアップ | 4.8 | 5.8 | 15,010 |
| エイチーム | 9 | 11.7 | 18,567 |
| テクノスジャパン | 13 | 14.3 | 9,166 |
| e n i s h | 4.9 | 6.5 | 3,633 |
| コロブラ | 41.2 | 55.7 | 37,040 |
| モバイルクリエイト | 11.6 | — | — |
| オルトプラス | 8.2 | 11.3 | 2,960 |
| ブロードリーフ | 71.5 | 84.4 | 50,302 |
| クロス・マーケティンググループ | 4 | 6.3 | 2,431 |
| デジタルハーツホールディングス | 7.6 | 7.7 | 9,486 |
| システム情報 | — | 8.6 | 7,783 |
| メディアドゥホールディングス | 4.7 | 5.2 | 15,454 |
| じげん | — | 24.1 | 13,929 |
| ブイキューブ | 8.9 | 9.1 | 4,568 |
| エンカレッジ・テクノロジー | — | 2.2 | 2,371 |
| サイバーリンクス | 2.2 | 2.6 | 2,698 |
| ディー・エル・イー | 9.3 | 12.1 | 1,863 |
| フィックスターズ | 13.8 | 18.1 | 27,294 |
| CART A H O L D I N G S | 7.6 | 8.2 | 9,823 |
| オブティム | 2.5 | 7.4 | 15,510 |
| セレス | 4.4 | 5.5 | 11,632 |
| ベリサーブ | 1.9 | — | — |
| ティーガイア | 14.4 | 17 | 29,750 |
| セック | 1.9 | 2.8 | 9,618 |
| 日本アジアグループ | 15.2 | 17.9 | 6,247 |
| 豆蔵ホールディングス | 10.7 | 11.6 | 12,771 |
| テクマトリックス | 7.9 | 12 | 20,664 |
| プロシップ | 2.1 | 4.9 | 5,639 |
| ガンホー・オンライン・エンターテイメント | 391.4 | 410.3 | 140,732 |
| GMOペイメントゲートウェイ | 11.9 | 28 | 224,000 |
| ザッパラス | 6.9 | 8.8 | 3,405 |
| システムリサーチ | 1.9 | 2.3 | 6,168 |
| インターネットイニシアティブ | 23.5 | 27.7 | 62,269 |
| さくらインターネット | 17.2 | 20.3 | 10,028 |
| ヴィンクス | 4 | 5.7 | 7,239 |
| GMOクラウド | 3.2 | 3.8 | 14,079 |

| 銘柄 | 期首(前期末) | 当 期 末 | |
|-----------------------------|---------|-------|---------|
| | 株 数 | 株 数 | 評 価 額 |
| | 千株 | 千株 | 千円 |
| S R Aホールディングス | 7.7 | 9 | 20,790 |
| M i n o r i ソリューションズ | 2.8 | 3.3 | 4,910 |
| システムインテグレータ | 2 | 4.8 | 3,096 |
| 朝日ネット | 13.2 | 13.8 | 8,224 |
| e B A S E | 3.8 | 10.2 | 10,597 |
| アバント | 3.9 | 6.1 | 10,052 |
| アドソル日進 | 5.5 | 6 | 10,104 |
| フリービット | 9.6 | 10.1 | 10,908 |
| コムチュア | 7.3 | 9.6 | 40,224 |
| サイバーコム | 2.6 | 3 | 6,447 |
| アステリア | 7.2 | 11.3 | 9,232 |
| マークライنز | — | 7.8 | 13,681 |
| メディカル・データ・ビジョン | 11 | 15.1 | 15,251 |
| g u m i | 16.6 | 21.8 | 13,232 |
| ショーケース | 2.8 | 3.7 | 2,416 |
| モバイルファクトリー | 3.5 | 4.7 | 6,909 |
| テラスカイ | — | 2.7 | 4,738 |
| デジタル・インフォメーション・テクノロジー | 6.4 | 7.5 | 12,322 |
| P C I ホールディングス | 2.5 | 3.4 | 7,592 |
| パイブドHD | 2.2 | 2.6 | 3,049 |
| アイビーシー | 2.3 | 3.1 | 3,955 |
| ネオジャパン | 3.4 | 3.2 | 2,892 |
| P R T I M E S | — | 1.4 | 3,448 |
| ランドコンピュータ | — | 2.6 | 2,927 |
| ダブルスタンダード | — | 1.5 | 8,205 |
| オープンドア | 5.7 | 8.4 | 25,620 |
| マイネット | 3.8 | 5.5 | 5,126 |
| アカツキ | 3.8 | 6 | 31,140 |
| ベネフィットジャパン | 0.8 | 1.3 | 1,220 |
| U b i c o mホールディングス | 2.1 | 3.1 | 4,219 |
| L I N E | 43.6 | 51.9 | 190,213 |
| カナミックネットワーク | — | 3.5 | 7,084 |
| ノムラシステムコーポレーション | — | 1.8 | 1,344 |
| チェンジ | — | 3 | 11,370 |
| シンクロ・フード | 4.9 | 7.2 | 4,334 |
| オークネット | 6.1 | 8.9 | 11,489 |
| エイトレッド | — | 1.8 | 2,727 |
| A O I T Y O H o l d i n g s | 11.8 | 18.5 | 14,115 |
| マクロミル | 18.1 | 30.1 | 36,571 |
| ビーグリー | 3.3 | 4.3 | 4,433 |

| 銘柄 | 期首(前期末) | 当 期 末 | |
|-----------------------|---------|---------|---------|
| | 株 数 | 株 数 | 評 価 額 |
| | 千株 | 千株 | 千円 |
| オロ | 1.4 | 2.2 | 14,586 |
| ソルクシーズ | 5.5 | 7.2 | 5,817 |
| フェイス | 5.1 | 6.7 | 5,601 |
| プロトコーポレーション | — | 7.6 | 16,165 |
| ハイマックス | 1.9 | 2 | 3,598 |
| 野村総合研究所 | 91.7 | 108.3 | 568,575 |
| サイバネットシステム | 11.8 | 13.8 | 9,204 |
| C Eホールディングス | 3.7 | 4.9 | 4,503 |
| 日本システム技術 | 2.3 | 2.7 | 3,704 |
| インテージホールディングス | 17 | 21.8 | 19,576 |
| 東邦システムサイエンス | 4.8 | 5 | 4,520 |
| ソースネクスト | 20.3 | 66 | 35,112 |
| インフォコム | — | 18.6 | 40,492 |
| F I G | — | 15.1 | 4,605 |
| アルテリア・ネットワークス | — | 18.9 | 19,599 |
| ヒト・コミュニケーションズ・ホールディン | — | 3.9 | 6,864 |
| フォーカスシステムズ | 8.2 | 11.4 | 10,271 |
| クレスコ | 3.3 | 5.2 | 17,680 |
| フジ・メディア・ホールディングス | 151.2 | 176.6 | 249,359 |
| オービック | 45.5 | 59 | 721,570 |
| ジャストシステム | 23.5 | 24.2 | 76,230 |
| T D C ソフト | 6.3 | 14.9 | 12,277 |
| ヤフー | 1,040.9 | 1,110.1 | 371,883 |
| トレンドマイクロ | 70.5 | 90.8 | 469,436 |
| I Dホールディングス | 4.5 | 6.5 | 7,449 |
| 日本オラクル | 23.4 | 34.5 | 257,715 |
| アルファシステムズ | 4.7 | 5.3 | 14,447 |
| フューチャー | 19.6 | 23.1 | 46,130 |
| C A C H o l d i n g s | 10.8 | 12.2 | 18,836 |
| ソフトバンク・テクノロジー | 6.1 | 7.2 | 14,990 |
| トーセ | 3.9 | 4.6 | 3,735 |
| オービックビジネスコンサルタント | 7.4 | 17.4 | 75,603 |
| 伊藤忠テクノソリューションズ | 65.8 | 77.6 | 209,908 |
| アイティフォー | 17.5 | 20.6 | 17,201 |
| 東計電算 | 2.6 | 2.5 | 7,550 |
| エックスネット | 2.3 | 3.1 | 2,805 |
| 大塚商会 | 86.8 | 92.1 | 384,517 |
| サイボウズ | 19.3 | 19.9 | 20,417 |
| ソフトブレーン | 11.3 | 13.3 | 5,732 |
| 電通国際情報サービス | 8.9 | 10.5 | 38,482 |

| 銘柄 | 期首(前期末) | 当 期 末 | |
|-----------------------------------|---------|---------|-----------|
| | 株 数 | 株 数 | 評 価 額 |
| | 千株 | 千株 | 千円 |
| デジタルガレージ | 25.9 | 33.2 | 108,232 |
| EMシステムズ | 10 | 13.8 | 21,058 |
| ウェザーニューズ | 4.9 | 5.7 | 19,066 |
| C I J | 11.3 | 13.3 | 12,422 |
| 東洋ビジネスエンジニアリング | 1.4 | 1.7 | 3,500 |
| 日本エンタープライズ | 14.8 | 17.5 | 2,870 |
| WOWOW | 6.9 | 8.2 | 23,304 |
| スカラ | 11.6 | 11.9 | 9,829 |
| インテリジェント ウェイブ | — | 6.4 | 4,646 |
| I M A G I C A G R O U P | 12.2 | 14.4 | 7,934 |
| ネットワンシステムズ | 58.9 | 60.2 | 169,824 |
| システムソフト | 34.2 | 40.3 | 3,949 |
| アルゴグラフィックス | 6.6 | 14.5 | 32,277 |
| マーベラス | 24.5 | 26 | 21,658 |
| エイベックス | 26.8 | 29.2 | 40,442 |
| 日本ユニシス | 40.1 | 53.2 | 174,496 |
| 兼松エレクトロニクス | 9.2 | 9.3 | 29,062 |
| 東京放送ホールディングス | 79.8 | 112.9 | 230,316 |
| 日本テレビホールディングス | 132.6 | 156.3 | 246,328 |
| 朝日放送グループホールディングス | 14.3 | 16.9 | 12,387 |
| テレビ朝日ホールディングス | 39.7 | 46.8 | 82,602 |
| スカパー J S A Tホールディングス | 110.2 | 129.9 | 55,597 |
| テレビ東京ホールディングス | 11.8 | 14 | 31,724 |
| 日本BS放送 | 4.9 | 5.8 | 6,269 |
| ビジョン | 3.7 | 5.3 | 28,143 |
| スマートバリュー | — | 5 | 3,985 |
| U S E N - N E X T H O L D I N G S | 3.8 | 6.5 | 5,330 |
| ワイヤレスゲート | 6.8 | 7.4 | 2,982 |
| コネクシオ | 10.2 | 12.1 | 16,673 |
| 日本通信 | 130.2 | 146.9 | 16,305 |
| クロップス | 3.1 | 3.1 | 1,900 |
| 日本電信電話 | 1,036.1 | 1,164.5 | 5,525,552 |
| K D D I | 1,300 | 1,500.4 | 3,842,524 |
| ソフトバンク | — | 1,805.2 | 2,570,604 |
| 光通信 | 17.4 | 20.1 | 397,779 |
| N T T ドコモ | 1,036.6 | 1,078 | 2,600,675 |
| エムティーアイ | 16.7 | 16.4 | 10,840 |
| GMOインターネット | 52.6 | 62 | 106,516 |
| アイドママーケティングコミュニケーション | 3.1 | 3.6 | 1,864 |
| カドカワ | 42.1 | 49.6 | 67,356 |

| 銘柄 | 期首(前期末) | 当 期 末 | |
|----------------------|---------|-------|-----------|
| | 株 数 | 株 数 | 評 価 額 |
| | 千株 | 千株 | 千円 |
| 学研ホールディングス | 4.8 | 5.7 | 28,500 |
| ゼンリン | 26.2 | 34 | 75,888 |
| 昭文社 | 6.6 | 7.8 | 3,104 |
| インプレスホールディングス | 11.9 | 14.1 | 2,044 |
| アイネット | 8.2 | 9.6 | 12,076 |
| 松竹 | 9.5 | 11.3 | 148,595 |
| 東宝 | 95 | 112 | 505,120 |
| 東映 | 5.4 | 7.2 | 103,392 |
| エヌ・ティ・ティ・データ | 448.4 | 453.3 | 554,839 |
| ピー・シー・エー | 2.1 | 2.2 | 8,393 |
| ビジネスブレイン太田昭和 | 2.5 | 2.9 | 5,686 |
| D T S | 15 | 19 | 85,120 |
| スクウェア・エニックス・ホールディングス | 67.1 | 79.2 | 290,268 |
| シーイーシー | 8.6 | 18.2 | 36,236 |
| カブコン | 61.9 | 73 | 156,950 |
| アイ・エス・ピー | 2.8 | 3.3 | 5,761 |
| ジャステック | 8.4 | 9.9 | 8,553 |
| S C S K | 33.3 | 44.9 | 220,908 |
| 日本システムウェア | 4.8 | 5.6 | 12,297 |
| アイネス | 18.3 | 21.6 | 27,712 |
| T K C | 12.2 | 14.4 | 62,640 |
| 富士ソフト | 20 | 25.4 | 123,698 |
| NSD | 23.7 | 28 | 84,980 |
| コナミホールディングス | 59 | 69.6 | 346,608 |
| 福井コンピュータホールディングス | 4.2 | 5.6 | 12,224 |
| J B C Cホールディングス | 11.4 | 13.4 | 17,781 |
| ミロク情報サービス | 12.7 | 16.9 | 47,877 |
| ソフトバンクグループ | 653.6 | 711.5 | 7,773,137 |
| 卸売業 (4.9%) | | | |
| ハウスイ | 1.1 | 1.4 | 1,124 |
| 高千穂交易 | 5.6 | 6.6 | 5,913 |
| 伊藤忠食品 | 3.6 | 4.2 | 18,522 |
| エレマテック | 6.8 | 8 | 15,568 |
| J A L U X | 4.1 | 4.8 | 13,305 |
| あらた | 7.2 | 12.6 | 53,487 |
| トーマンデバイス | 2.2 | 2.6 | 6,084 |
| 東京エレクトロン デバイス | 5.2 | 6.2 | 11,426 |
| フィールズ | 11.1 | 15 | 11,100 |
| 双日 | 857.5 | 943.9 | 337,916 |
| アルフレッサ ホールディングス | 161 | 189.9 | 558,685 |

| 銘柄 | 期首(前期末) | 当 期 末 | |
|---------------------|---------|-------|---------|
| | 株 数 | 株 数 | 評 価 額 |
| | 千株 | 千株 | 千円 |
| 横浜冷凍 | 36.7 | 47.9 | 41,194 |
| 神栄 | 2 | 2.3 | 1,708 |
| ラサ商事 | 6.4 | 9 | 7,173 |
| ラクーンホールディングス | 8.5 | 8.2 | 5,535 |
| アルコニクス | 15.4 | 18.1 | 22,444 |
| 神戸物産 | 9.4 | 25.8 | 112,359 |
| ベッパーフードサービス | 10.4 | — | — |
| あい ホールディングス | 23.3 | 24.4 | 41,870 |
| ディーブイエックス | 5.2 | 6.7 | 5,963 |
| ダイワボウホールディングス | 12.3 | 15.6 | 82,212 |
| マクニカ・富士エレホールディングス | 27.7 | 47.4 | 70,531 |
| ラクト・ジャパン | 2.7 | 7.4 | 30,451 |
| バイタルケーエスケー・ホールディングス | 27.3 | 32.2 | 33,198 |
| 八洲電機 | 11.2 | 13.2 | 10,810 |
| メディアスホールディングス | 8 | 9.7 | 6,809 |
| レスターホールディングス | 9.3 | 18.7 | 31,864 |
| ジューテックホールディングス | 3.3 | 3.9 | 3,740 |
| 大光 | 3.6 | 7.2 | 4,953 |
| O C H I ホールディングス | 4.2 | 4.9 | 6,046 |
| T O K A I ホールディングス | 76.6 | 90.3 | 80,276 |
| 黒谷 | — | 3.9 | 1,700 |
| C o m i n i x | 2.2 | 3 | 2,547 |
| 三洋貿易 | 7.3 | 8.6 | 18,662 |
| ビューティガレージ | 1.9 | 2.7 | 3,645 |
| ウイン・パートナーズ | 10.5 | 11.1 | 13,098 |
| ミタチ産業 | 3.4 | 5.1 | 3,712 |
| シップヘルスケアホールディングス | 30.2 | 35.6 | 160,200 |
| 明治電機工業 | 5 | 5.4 | 9,271 |
| デリカフーズホールディングス | 2.8 | 3 | 4,206 |
| スターティアホールディングス | 3.3 | 3.3 | 2,032 |
| コメダホールディングス | 26.8 | 39.5 | 78,802 |
| 富士興産 | 5.6 | 6.6 | 4,448 |
| 協栄産業 | 1.8 | 2.1 | 3,181 |
| 小野建 | 12.8 | 15.3 | 22,215 |
| 南陽 | — | 3.5 | 6,860 |
| 佐島電機 | 10.7 | 12.6 | 11,680 |
| エコートレーディング | 3.3 | 3.9 | 2,094 |
| 伯東 | 8.8 | 11.7 | 13,490 |
| コンドーテック | 11.5 | 13.2 | 12,474 |
| 中山福 | 8.3 | 9.8 | 4,821 |

| 銘柄 | 期首(前期末) | 当 期 末 | |
|---------------|---------|---------|-----------|
| | 株 数 | 株 数 | 評 価 額 |
| | 千株 | 千株 | 千円 |
| ナガイレーベン | 21 | 24.7 | 58,835 |
| 三菱食品 | 15.9 | 18.8 | 52,602 |
| 松田産業 | 10.6 | 12.5 | 16,462 |
| 第一興商 | 21.6 | 25.4 | 135,382 |
| メディバルホールディングス | 145.2 | 184.4 | 446,801 |
| S P K | 3.1 | 3.7 | 8,813 |
| 萩原電気ホールディングス | 5.2 | 6.3 | 18,251 |
| アズワン | 11.3 | 12.3 | 109,470 |
| スズデン | 5 | 5.9 | 8,460 |
| 尾家産業 | 4.2 | 5.5 | 6,721 |
| シモジマ | 8.9 | 10.5 | 12,127 |
| ドウシシャ | 15.4 | 16.1 | 28,142 |
| 小津産業 | 3.2 | 3.7 | 6,996 |
| 高速 | 8.6 | 10.2 | 11,373 |
| たけびし | 5.1 | 6 | 7,572 |
| リックス | 3.3 | 3.8 | 5,510 |
| 丸文 | 12.8 | 15.1 | 9,044 |
| ハビネット | 9.9 | 14.3 | 18,332 |
| 橋本総業ホールディングス | 3 | 3.4 | 4,596 |
| 日本ライフライン | 41.3 | 53.6 | 100,875 |
| タカショー | — | 8.3 | 3,784 |
| エクセル | 5.8 | 6.4 | 11,468 |
| マルカ | 4.7 | 5.5 | 10,917 |
| I D O M | 43.9 | 57.6 | 15,206 |
| 日本エム・ディ・エム | 9.7 | 10 | 12,950 |
| 進和 | 8.6 | 10.1 | 21,896 |
| エスケイジャパン | 3.5 | 4.1 | 2,255 |
| ダイترون | 6.6 | 7.8 | 11,629 |
| シークス | 18.4 | 21.7 | 34,416 |
| 田中商事 | 4.4 | 5.7 | 3,340 |
| オーハシテクニカ | 8.2 | 9.6 | 12,950 |
| 白銅 | 5.2 | 5.5 | 7,936 |
| 伊藤忠商事 | 1,063.4 | 1,195.3 | 2,336,811 |
| 丸紅 | 1,190.8 | 1,685.2 | 1,203,064 |
| 高島 | 2.5 | 2.7 | 4,471 |
| 長瀬産業 | 87.3 | 96.1 | 159,526 |
| 蝶理 | 9.2 | 10.9 | 17,134 |
| 豊田通商 | 161.7 | 190.7 | 631,217 |
| 三共生興 | 24.7 | 29.1 | 14,346 |
| 兼松 | 61.8 | 68.3 | 78,203 |

| 銘柄 | 期首(前期末) | 当 期 末 | |
|-----------------|---------|---------|-----------|
| | 株 数 | 株 数 | 評 価 額 |
| | 千株 | 千株 | 千円 |
| ツカモトコーポレーション | 2.6 | 3.1 | 3,385 |
| 三井物産 | 1,230.9 | 1,407.9 | 2,332,890 |
| 日本紙パルプ商事 | 7.5 | 9.7 | 37,684 |
| 日立ハイテクノロジーズ | 50.3 | 51.9 | 250,936 |
| カメイ | 18.9 | 22.3 | 24,396 |
| 東都水産 | 2.2 | 2.4 | 5,920 |
| O U G ホールディングス | 2.3 | 2.7 | 6,912 |
| スターゼン | 5.7 | 6.3 | 24,633 |
| 山善 | 56.6 | 66.7 | 71,235 |
| 椿本興業 | 3.3 | 3.9 | 11,719 |
| 住友商事 | 914 | 1,010.7 | 1,597,411 |
| 内田洋行 | 6.7 | 7.3 | 25,039 |
| 三菱商事 | 1,016.9 | 1,199.2 | 3,410,524 |
| 第一実業 | 6.6 | 7.8 | 25,818 |
| キヤノンマーケティングジャパン | 41.4 | 48.8 | 109,995 |
| 西華産業 | 8.8 | 9.7 | 12,115 |
| 佐藤商事 | 12.9 | 15.3 | 13,096 |
| 菱洋エレクトロ | 13.5 | 17.3 | 27,956 |
| 東京産業 | 14.4 | 17 | 8,330 |
| ユアサ商事 | 13.8 | 17.5 | 51,677 |
| 神鋼商事 | 3.2 | 3.8 | 9,131 |
| 小林産業 | 9.6 | 10.2 | 3,253 |
| 阪和興業 | 27.1 | 29.6 | 86,313 |
| 正栄食品工業 | 8 | 12 | 36,660 |
| カナデン | 13.8 | 15.4 | 18,711 |
| 菱電商事 | 10.4 | 13.5 | 20,655 |
| フルサト工業 | 8 | 9.4 | 13,996 |
| 岩谷産業 | 32.1 | 37.9 | 129,428 |
| すてきなイスグループ | 6.2 | 7.3 | 7,059 |
| 昭光通商 | 51 | 6.1 | 3,836 |
| ニチモウ | 2.2 | 2.7 | 4,649 |
| 極東貿易 | 21 | 5.2 | 7,618 |
| イワキ | 20.4 | 20.4 | 9,118 |
| 三愛石油 | 38.9 | 45.9 | 38,418 |
| 稲畑産業 | 34.8 | 41 | 57,072 |
| G S I クレオス | 3.8 | 4.5 | 4,977 |
| 明和産業 | 13.4 | 15.8 | 6,762 |
| クワザワ | — | 6.1 | 3,538 |
| ワキタ | 30.9 | 36.4 | 39,821 |
| 東邦ホールディングス | 42.9 | 50.6 | 131,711 |

| 銘柄 | 期首(前期末) | 当 期 末 | |
|---------------------|---------|-------|---------|
| | 株 数 | 株 数 | 評 価 額 |
| | 千株 | 千株 | 千円 |
| サンゲツ | 48.3 | 50.8 | 103,530 |
| ミツウロコグループホールディングス | 21 | 22.7 | 19,363 |
| シナネンホールディングス | 6 | 7 | 13,412 |
| 伊藤忠エネクス | 32 | 37.8 | 32,583 |
| サンリオ | 40.7 | 52.8 | 132,052 |
| サンワテクノス | 9.4 | 10.4 | 8,777 |
| リョーサン | 18.2 | 18.9 | 52,617 |
| 新光商事 | 15.9 | 16.1 | 29,269 |
| トーヨー | 6.5 | 7.7 | 16,231 |
| 三信電気 | 13.4 | 11.8 | 20,355 |
| 東陽テクニカ | 16.7 | 19.7 | 17,730 |
| モスフードサービス | 19 | 22.4 | 58,441 |
| 加賀電子 | 13.1 | 17 | 32,096 |
| ソーダニッカ | 14.9 | 17.6 | 8,553 |
| 立花エレクトック | 9.8 | 12.6 | 20,084 |
| フォーバル | 6.3 | 7.5 | 6,997 |
| PAL TAC | 20.3 | 30.8 | 184,184 |
| 三谷産業 | 15.7 | 20 | 5,720 |
| 太平洋興発 | 6 | 6.7 | 4,690 |
| 西本Wismettacホールディングス | 3.9 | 3.9 | 15,736 |
| ヤマシタヘルスケアホールディングス | 1.2 | 1.4 | 1,729 |
| 国際紙バルブ商事 | — | 39.9 | 11,331 |
| ヤマタネ | 7.3 | 8.6 | 13,132 |
| 丸紅建材リース | 14 | 1.7 | 3,078 |
| 日鉄物産 | 11.3 | 12.2 | 53,070 |
| 泉州電業 | 4.8 | 5.7 | 13,434 |
| トラスコ中山 | 30.2 | 35.6 | 97,935 |
| オートボックスセブン | 57.6 | 67.9 | 115,769 |
| モリト | 11.6 | 12.4 | 10,242 |
| 加藤産業 | 22.7 | 26.7 | 92,515 |
| 北恵 | — | 3.2 | 2,832 |
| イノテック | 12.5 | 10.1 | 9,453 |
| イエローハット | 13.7 | 32.3 | 45,381 |
| J Kホールディングス | 14.5 | 15.4 | 8,054 |
| 日伝 | 12 | 14.2 | 23,714 |
| 北沢産業 | 12 | 12.8 | 3,750 |
| 杉本商事 | 7.8 | 9.2 | 16,964 |
| 因幡電機産業 | 19.2 | 24.3 | 102,789 |
| バイテックホールディングス | 6.6 | — | — |
| 東テク | 4.8 | 5.7 | 11,981 |

| 銘柄 | 期首(前期末) | 当 期 末 | |
|-------------------|---------|-------|---------|
| | 株 数 | 株 数 | 評 価 額 |
| | 千株 | 千株 | 千円 |
| ミスミグループ本社 | 168.3 | 214 | 563,890 |
| アルテック | 12.4 | 12.5 | 2,700 |
| タキヒヨー | 4.8 | 5.2 | 9,193 |
| 蔵王産業 | 2.4 | 2.8 | 3,665 |
| スズケン | 66.1 | 77.9 | 511,803 |
| ジェコス | 10 | 11.8 | 10,773 |
| ルネサスイーストン | 13.3 | 15.7 | 6,170 |
| 小売業 (4.6%) | | | |
| ローソン | 36.7 | 43.2 | 222,480 |
| サンエー | 11 | 12.9 | 55,470 |
| カワチ薬品 | 11.2 | 13.2 | 24,340 |
| エービーシー・マート | 26.4 | 26.7 | 183,162 |
| ハードオフコーポレーション | 6.4 | 6.8 | 4,828 |
| アスクル | 12.6 | 17.9 | 51,498 |
| ゲオホールディングス | 26.5 | 26 | 37,908 |
| アダストリア | 22.3 | 23.7 | 68,019 |
| ジーフット | 8.7 | 10.3 | 6,540 |
| シー・ヴィ・エス・ペリエリア | 1.9 | 2.2 | 1,498 |
| くら寿司 | 8.5 | 10 | 45,550 |
| キャンドウ | 6.9 | 8.1 | 14,004 |
| バルグループホールディングス | 7.4 | 8.7 | 29,101 |
| エディオン | 56.3 | 72.4 | 71,096 |
| サーラコーポレーション | 24.9 | 34.7 | 20,264 |
| ワッツ | 4.8 | 7.5 | 5,055 |
| ハローズ | 5.4 | 6.4 | 14,067 |
| フジオフードシステム | — | 7.2 | 21,189 |
| あみやき亭 | 3.1 | 3.7 | 12,469 |
| ひらまつ | 20 | 34 | 11,764 |
| 大黒天物産 | 3.5 | 4.1 | 15,272 |
| ハニーズホールディングス | 14 | 15 | 15,735 |
| ファーマライズホールディングス | 3.3 | 4 | 2,216 |
| アルペン | 11.1 | 13.1 | 21,510 |
| ハブ | 3.6 | 5.5 | 6,611 |
| クオールホールディングス | 16 | 25.1 | 42,444 |
| ジンズ | 9.9 | 9 | 56,250 |
| ビックカメラ | 77.1 | 101.4 | 117,826 |
| DCMホールディングス | 78.1 | 92.2 | 100,498 |
| ベッパーフードサービス | — | 13.5 | 26,662 |
| Monotaro | 51.5 | 108 | 248,184 |
| 東京一番フーズ | 3.6 | 4.3 | 2,605 |

| 銘柄 | 期首(前期末) | 当 期 末 | |
|----------------------|---------|-------|---------|
| | 株 数 | 株 数 | 評 価 額 |
| | 千株 | 千株 | 千円 |
| DDホールディングス | 3.2 | 3.8 | 7,239 |
| きちりホールディングス | 3.9 | 4.5 | 3,321 |
| アークランドサービスホールディングス | 12.1 | 12.5 | 24,962 |
| J. フロント リテイリング | 173 | 218.6 | 275,436 |
| ドトール・日レスホールディングス | 25.4 | 30 | 62,430 |
| マツモトキヨシホールディングス | 59.9 | 70.6 | 244,629 |
| ブロンコビリー | 7.6 | 8.9 | 20,042 |
| Z O Z O | 142.4 | 184.7 | 406,340 |
| トレジャー・ファクトリー | 4.2 | 5 | 3,590 |
| 物語コーポレーション | 4.1 | 4.2 | 35,910 |
| ココカラファイン | 15.1 | 19.2 | 89,088 |
| 三越伊勢丹ホールディングス | 271 | 319.7 | 307,871 |
| H a m e e | 3.7 | 5.2 | 4,082 |
| ウエルシアホールディングス | 38.3 | 45.2 | 185,998 |
| クリエイトSDホールディングス | 21.4 | 25.2 | 62,193 |
| 丸善CH I ホールディングス | 16.9 | 19.9 | 7,323 |
| ミサワ | 2.6 | 3.1 | 1,224 |
| ディーライフ | 1.9 | 2.3 | 2,003 |
| ユー・ピーカンパニー | 2.7 | 3.2 | 1,446 |
| チムニー | 4.4 | 5.2 | 13,457 |
| シュッピン | 8.7 | 11.6 | 10,208 |
| ネクステージ | 15.3 | 26.6 | 31,308 |
| ジョイフル本田 | 21.2 | 50 | 60,300 |
| 鳥貴族 | 4.8 | 5.6 | 10,040 |
| キリン堂ホールディングス | 5.2 | 6.7 | 11,276 |
| ホットランド | 8.4 | 9 | 13,554 |
| すかいらくホールディングス | 90 | 159.3 | 291,359 |
| S F Pホールディングス | — | 7.3 | 12,935 |
| 綿半ホールディングス | 5.4 | 6.4 | 14,444 |
| ヨシックス | 2.4 | 2.8 | 7,282 |
| ユナイテッド・スーパーマーケット・ホール | 48.1 | 49.7 | 48,805 |
| ブックオフコーポレーション | 8.2 | — | — |
| ゴルフダイジェスト・オンライン | 5.8 | 6.9 | 4,519 |
| BEENOS | 3.4 | 6 | 10,122 |
| あさひ | 10.8 | 14.1 | 18,837 |
| 日本調剤 | 5.1 | 6 | 22,620 |
| コスモス薬品 | 7.3 | 7.5 | 131,850 |
| トーエル | 7 | 8.2 | 5,813 |
| 一六堂 | 3.1 | — | — |
| オンリー | 2.5 | 2.9 | 2,407 |

| 銘柄 | 期首(前期末) | 当 期 末 | |
|----------------------|---------|-------|-----------|
| | 株 数 | 株 数 | 評 価 額 |
| | 千株 | 千株 | 千円 |
| セブン&アイ・ホールディングス | 607.4 | 716.3 | 2,648,877 |
| 薬王堂 | 6.3 | 7.4 | 18,677 |
| クリエイト・レストランツ・ホールディング | 38.9 | 45.9 | 61,001 |
| ツルハホールディングス | 31.4 | 37.1 | 336,497 |
| サンマルクホールディングス | 10.4 | 13.5 | 32,535 |
| フェリシモ | 3.7 | 3.8 | 3,575 |
| トリドールホールディングス | 17.9 | 21.1 | 51,125 |
| T O K Y O B A S E | 12.9 | 15.3 | 14,580 |
| ウイルプラスホールディングス | 1.3 | 2.6 | 2,246 |
| ジャパンミート | — | 8.6 | 14,018 |
| サツドラホールディングス | 2.4 | 2.6 | 4,919 |
| デファクトスタンダード | — | 1.5 | 567 |
| アレンザホールディングス | 6.8 | 9.2 | 7,479 |
| パロックジャパンリミテッド | 11.6 | 13.8 | 12,226 |
| クスリのアオキホールディングス | 11.5 | 17 | 125,120 |
| 力の源ホールディングス | 3.2 | 6.4 | 4,947 |
| スシローグローバルホールディングス | 15.9 | 18.8 | 136,300 |
| L I X I L ビバ | 18.4 | 14.5 | 18,342 |
| メディカルシステムネットワーク | 16.7 | 18.2 | 9,336 |
| 総合メディカル | 12.6 | — | — |
| はるやまホールディングス | 6.8 | 8 | 6,384 |
| ノジマ | 25.5 | 30.4 | 54,993 |
| カッパ・クリエイト | 18.1 | 24 | 32,664 |
| ライトオン | 12.2 | 12.8 | 9,804 |
| ジーンズメイト | 4.4 | 5.2 | 1,861 |
| 良品計画 | 19.2 | 24.2 | 489,082 |
| 三城ホールディングス | 17.9 | 21.1 | 7,807 |
| アドヴァン | 14.7 | 26.1 | 25,969 |
| アルビス | 4.7 | 6.5 | 14,612 |
| コナカ | 18.5 | 20.1 | 8,542 |
| ハウス オブ ローゼ | 1.8 | 2.1 | 3,567 |
| G－7ホールディングス | 4.3 | 5 | 12,145 |
| イオン北海道 | 14.6 | 17.2 | 12,624 |
| コジマ | 21.4 | 29.4 | 14,788 |
| ヒマラヤ | 4.5 | 6 | 4,980 |
| コーナン商事 | 20.6 | 22.4 | 52,460 |
| エコス | 5.9 | 6.3 | 8,883 |
| ワタミ | 17.1 | 22.5 | 36,112 |
| マルシェ | 3.8 | 4.5 | 3,456 |
| パン・バシフィック・インターナショナルホ | 93.9 | 102.3 | 701,778 |

| 銘柄 | 期首(前期末) | 当 期 末 | |
|---------------------|---------|-------|---------|
| | 株 数 | 株 数 | 評 価 額 |
| | 千株 | 千株 | 千円 |
| 西松屋チェーン | 31.8 | 37.5 | 31,575 |
| ゼンショーホールディングス | 75.2 | 80.6 | 192,875 |
| 幸楽苑ホールディングス | 9.2 | 10.8 | 34,560 |
| ハークスレイ | 3.5 | 3.6 | 3,636 |
| サイゼリヤ | 23.9 | 28.2 | 69,287 |
| V Tホールディングス | 49.1 | 77.2 | 33,504 |
| 魚力 | 4 | 4.7 | 6,927 |
| ポプラ | 3.8 | 4.4 | 2,204 |
| フジ・コーポレーション | 2.5 | 4.5 | 9,652 |
| ユナイテッドアローズ | 17.9 | 19.5 | 71,175 |
| ハイディ日高 | 19 | 24.7 | 48,807 |
| 京都きもの友禅 | 9.2 | 10.9 | 4,142 |
| コロワイド | 48.1 | 56.8 | 113,770 |
| ピーシーデポコーポレーション | 21.6 | 22.7 | 9,170 |
| 壱番屋 | 10.2 | 12 | 54,240 |
| トップカルチャー | 5.2 | 6.2 | 1,853 |
| P L A N T | 3.3 | 4.4 | 3,748 |
| スギホールディングス | 31.8 | 37.5 | 205,125 |
| ヴィア・ホールディングス | 17.4 | 20.9 | 12,853 |
| スクロール | 22.3 | 26.3 | 8,863 |
| ヨンドシーホールディングス | 14.7 | 19 | 44,992 |
| ユニ・ファミリーマートホールディングス | 46.3 | 191.1 | 531,831 |
| 木曽路 | 17.8 | 20.9 | 52,438 |
| S R Sホールディングス | 17.1 | 20.1 | 20,079 |
| 千趣会 | 26.2 | 31 | 7,161 |
| タカキュー | 11.2 | 13.2 | 2,389 |
| ケーヨー | 26.8 | 31.6 | 15,010 |
| 上新電機 | 17.1 | 20.2 | 47,793 |
| 日本瓦斯 | 26.6 | 27.8 | 76,644 |
| ロイヤルホールディングス | 25.7 | 29.8 | 81,681 |
| 東天紅 | 1.1 | 1.2 | 1,466 |
| いなげや | 16.2 | 19 | 24,852 |
| 島忠 | 32.8 | 36.1 | 93,318 |
| チヨダ | 17.1 | 17.9 | 29,588 |
| ライフコーポレーション | 11 | 13 | 27,482 |
| リンガーハット | 17.9 | 21.1 | 49,015 |
| さが美グループホールディングス | 13 | — | — |
| M r M a x H D | 18.1 | 23.5 | 10,763 |
| テンアライド | 13.4 | 15.8 | 6,383 |
| A O K I ホールディングス | 29 | 34.2 | 35,807 |

| 銘柄 | 期首(前期末) | 当 期 末 | |
|--------------------|---------|-------|-----------|
| | 株 数 | 株 数 | 評 価 額 |
| | 千株 | 千株 | 千円 |
| オークワ | 21 | 24.4 | 26,254 |
| コメリ | 22.4 | 26.4 | 57,657 |
| 青山商事 | 27.8 | 29.9 | 68,052 |
| しまむら | 16.9 | 19.9 | 159,996 |
| はせがわ | 7.7 | 9 | 3,483 |
| 高島屋 | 227 | 134.1 | 160,249 |
| 松屋 | 29.2 | 34.4 | 30,856 |
| エイチ・ツー・オー リテイリング | 68.6 | 87.7 | 115,413 |
| 近鉄百貨店 | 5.5 | 6.5 | 20,475 |
| パルコ | 13.9 | 16.4 | 17,252 |
| 丸井グループ | 138.8 | 144.6 | 308,865 |
| アクシアル リテイリング | 12 | 14.2 | 46,860 |
| 井筒屋 | 7.9 | 8.7 | 2,044 |
| イオン | 557.6 | 657.6 | 1,290,868 |
| イズミ | 26.2 | 34.7 | 166,560 |
| 東武ストア | 1.7 | — | — |
| 平和堂 | 29.4 | 34.7 | 68,983 |
| フジ | 17.3 | 20.6 | 36,050 |
| ヤオコー | 16.4 | 19.4 | 99,716 |
| ゼビオホールディングス | 19.7 | 20.6 | 23,669 |
| ケーズホールディングス | 127.1 | 177.6 | 197,313 |
| O l y m p i c グループ | 8.5 | 10.1 | 7,130 |
| 日産東京販売ホールディングス | 21.3 | 25.1 | 6,601 |
| Genky Drug Stores | 5.7 | 8.3 | 21,912 |
| 総合メディカルホールディングス | — | 14.9 | 28,205 |
| ブックオフグループホールディングス | — | 8.9 | 7,662 |
| アインホールディングス | 19.4 | 22.9 | 203,123 |
| 元気寿司 | 3.7 | 4.8 | 15,048 |
| ヤマダ電機 | 485.6 | 520.7 | 265,557 |
| アークランドサカモト | 24.6 | 29 | 39,904 |
| ニトリホールディングス | 57.5 | 74 | 955,340 |
| グルメ杵屋 | 10 | 12.2 | 13,810 |
| 愛眼 | 11.6 | 13.6 | 3,468 |
| ケーユーホールディングス | 7.6 | 8.9 | 7,627 |
| 吉野家ホールディングス | 47.6 | 59.6 | 102,571 |
| 松屋フーズホールディングス | 7 | 8.2 | 29,110 |
| サガミホールディングス | 19.4 | 22.8 | 29,959 |
| 関西スーパーマーケット | 10.9 | 12.9 | 12,990 |
| 王将フードサービス | 10.6 | 12.5 | 87,625 |
| プレナス | 16.2 | 19.1 | 33,940 |

| 銘柄 | 期首(前期末) | 当 期 末 | |
|---------------------|----------|----------|-----------|
| | 株 数 | 株 数 | 評 価 額 |
| | 千株 | 千株 | 千円 |
| ミニストップ | 10.7 | 12.7 | 21,640 |
| アークス | 27.2 | 32 | 69,312 |
| パローホールディングス | 33.7 | 36.9 | 89,298 |
| 藤久 | 1.2 | 1.4 | 1,107 |
| ベルク | 6.4 | 8.4 | 40,320 |
| 大庄 | 7.7 | 9.1 | 14,123 |
| ファーストリテイリング | 19.4 | 22.9 | 1,497,660 |
| サンドラッグ | 61.4 | 64.3 | 183,705 |
| サックスパー ホールディングス | 13.6 | 14.5 | 15,718 |
| ヤマザワ | 3 | 3.5 | 5,565 |
| やまや | 3 | 2.9 | 6,116 |
| ベルーナ | 35.5 | 41.9 | 35,237 |
| 銀行業 (6.0%) | | | |
| 島根銀行 | 3.1 | 3.6 | 2,707 |
| じもとホールディングス | 98 | 115.6 | 11,791 |
| めぶきフィナンシャルグループ | 754 | 889.2 | 231,192 |
| 東京きらぼしフィナンシャルグループ | 19.6 | 23.1 | 33,564 |
| 九州フィナンシャルグループ | 238.1 | 280.8 | 119,620 |
| ゆうちょ銀行 | 411.1 | 484.8 | 587,577 |
| 富山第一銀行 | 36.9 | 40.8 | 14,198 |
| コンコルディア・フィナンシャルグループ | 866.5 | 1,073.6 | 436,955 |
| 西日本フィナンシャルホールディングス | 93 | 107.7 | 90,898 |
| 関西みらいフィナンシャルグループ | 63.5 | 80.3 | 56,611 |
| 三十三フィナンシャルグループ | 12.2 | 14.8 | 21,090 |
| 第四北越フィナンシャルグループ | — | 29.7 | 87,110 |
| 新生銀行 | 125.6 | 125.6 | 188,023 |
| あおぞら銀行 | 86.5 | 95.6 | 247,890 |
| 三菱UFJフィナンシャル・グループ | 10,158.9 | 11,780.6 | 6,167,144 |
| りそなホールディングス | 1,592.4 | 1,878 | 838,714 |
| 三井住友トラスト・ホールディングス | 285.3 | 336.5 | 1,260,865 |
| 三井住友フィナンシャルグループ | 1,098.4 | 1,206.2 | 4,680,056 |
| 第四銀行 | 17.8 | — | — |
| 北越銀行 | 14.6 | — | — |
| 千葉銀行 | 514 | 588.6 | 317,844 |
| 群馬銀行 | 294.7 | 342.3 | 138,289 |
| 武蔵野銀行 | 23.2 | 25.5 | 49,929 |
| 千葉興業銀行 | 39.8 | 46.9 | 12,709 |
| 筑波銀行 | 60.3 | 71.2 | 12,958 |
| 七十七銀行 | 45.5 | 53.7 | 80,013 |
| 青森銀行 | 11.2 | 13.3 | 36,495 |

| 銘柄 | 期首(前期末) | 当 期 末 | |
|-----------------|----------|----------|-----------|
| | 株 数 | 株 数 | 評 価 額 |
| | 千株 | 千株 | 千円 |
| 秋田銀行 | 9.3 | 11 | 22,693 |
| 山形銀行 | 16.3 | 19.2 | 32,640 |
| 岩手銀行 | 10.1 | 12 | 35,148 |
| 東邦銀行 | 129.8 | 153 | 40,392 |
| 東北銀行 | 7.4 | 8.7 | 8,526 |
| みちのく銀行 | 9.3 | 11 | 17,226 |
| ふくおかフィナンシャルグループ | 589 | 150.7 | 368,009 |
| 静岡銀行 | 383.1 | 430.8 | 343,347 |
| 十六銀行 | 19.5 | 23 | 49,243 |
| スルガ銀行 | 148.5 | 175.1 | 82,472 |
| 八十二銀行 | 262.6 | 413 | 188,741 |
| 山梨中央銀行 | 90 | 20.6 | 25,399 |
| 大垣共立銀行 | 22.9 | 36.1 | 87,867 |
| 福井銀行 | 12.4 | 14.6 | 21,987 |
| 北國銀行 | 16.4 | 17.6 | 53,944 |
| 清水銀行 | 4.9 | 7.1 | 11,473 |
| 富山銀行 | 2.8 | 3.3 | 9,464 |
| 滋賀銀行 | 136 | 34.3 | 87,156 |
| 南都銀行 | 17 | 26.7 | 52,999 |
| 百五銀行 | 139.3 | 154 | 50,512 |
| 京都銀行 | 55.4 | 61.3 | 268,494 |
| 紀陽銀行 | 54.6 | 60.6 | 86,718 |
| ほくほくフィナンシャルグループ | 96.6 | 113.9 | 127,340 |
| 広島銀行 | 214.2 | 252.6 | 140,950 |
| 山陰合同銀行 | 86 | 101.5 | 70,745 |
| 中国銀行 | 100.3 | 147.3 | 153,192 |
| 鳥取銀行 | 4.6 | 5.8 | 7,638 |
| 伊予銀行 | 207.1 | 226.7 | 131,032 |
| 百十四銀行 | 154 | 18.2 | 39,312 |
| 四国銀行 | 22.3 | 24.3 | 23,716 |
| 阿波銀行 | 116 | 26.2 | 70,399 |
| 大分銀行 | 8.3 | 10.5 | 33,705 |
| 宮崎銀行 | 9.7 | 11.4 | 28,682 |
| 佐賀銀行 | 8.8 | 10.4 | 16,941 |
| 十八銀行 | 89 | — | — |
| 沖縄銀行 | 14.1 | 15.7 | 50,161 |
| 琉球銀行 | 28.1 | 39.5 | 44,516 |
| セブン銀行 | 544.3 | 578.1 | 175,742 |
| みずほフィナンシャルグループ | 19,715.9 | 23,254.4 | 3,890,461 |
| 高知銀行 | 5.3 | 6.2 | 4,513 |

| 銘柄 | 期首(前期末) | 当 期 末 | |
|----------------------|---------|---------|-----------|
| | 株 数 | 株 数 | 評 価 額 |
| | 千株 | 千株 | 千円 |
| 山口フィナンシャルグループ | 181 | 213.6 | 168,316 |
| 長野銀行 | 4.8 | 5.6 | 8,993 |
| 名古屋銀行 | 11.7 | 13.8 | 47,955 |
| 北洋銀行 | 218.7 | 258 | 64,242 |
| 愛知銀行 | 4.9 | 6.2 | 20,770 |
| 中京銀行 | 6 | 7 | 14,756 |
| 大光銀行 | 5 | 5.9 | 8,796 |
| 愛媛銀行 | 20.3 | 23.9 | 25,118 |
| トマト銀行 | 5.6 | 6.6 | 6,844 |
| 京葉銀行 | 128 | 75.6 | 47,703 |
| 栃木銀行 | 75.1 | 88.6 | 18,871 |
| 北日本銀行 | 4.5 | 5.3 | 9,216 |
| 東和銀行 | 25.5 | 30 | 20,730 |
| 福島銀行 | 13.7 | 14.9 | 4,261 |
| 大東銀行 | 7 | 8.2 | 4,887 |
| トモニホールディングス | 119.7 | 132.3 | 49,347 |
| フィデアホールディングス | 140.9 | 166.1 | 20,264 |
| 池田泉州ホールディングス | 154 | 181.7 | 48,150 |
| 証券・商品先物取引業 (0.8%) | | | |
| F P G | 46.4 | 53.7 | 49,028 |
| マーキュリアインベストメント | 4 | 6.6 | 4,474 |
| S B I ホールディングス | 164.1 | 203.9 | 508,526 |
| 日本アジア投資 | 13.1 | 14.5 | 2,697 |
| ジャフコ | 20.8 | 28.1 | 113,102 |
| 大和証券グループ本社 | 1,242 | 1,373.2 | 685,913 |
| 野村ホールディングス | 2,496.5 | 3,011.2 | 1,150,579 |
| 岡三証券グループ | 124 | 145.8 | 57,153 |
| 丸三証券 | 46.2 | 50.8 | 31,242 |
| 東洋証券 | 52 | 61.2 | 7,650 |
| 東海東京フィナンシャル・ホールディングス | 160.7 | 204.1 | 71,639 |
| 光世証券 | 3.5 | 4.1 | 2,779 |
| 水戸証券 | 42 | 49.5 | 10,098 |
| いちよし証券 | 30.4 | 35.9 | 27,068 |
| 松井証券 | 71.1 | 83.8 | 85,895 |
| だいこう証券ビジネス | 7 | 6.9 | 3,036 |
| マネックスグループ | 147.8 | 157.8 | 51,600 |
| カブドットコム証券 | 92.8 | 127.7 | 71,128 |
| 極東証券 | 19.5 | 23 | 22,954 |
| 岩井コスモホールディングス | 14.9 | 17.5 | 20,615 |
| 藍澤証券 | 27.1 | 30.7 | 21,367 |

| 銘柄 | 期首(前期末) | 当 期 末 | |
|----------------------|---------|---------|-----------|
| | 株 数 | 株 数 | 評 価 額 |
| | 千株 | 千株 | 千円 |
| マネーパートナーズグループ | 18.5 | 20 | 5,880 |
| スパークス・グループ | — | 67.7 | 17,398 |
| 小林洋行 | 4.1 | 4.9 | 1,176 |
| 保険業 (2.3%) | | | |
| かんぽ生命保険 | 54.8 | 64.6 | 135,078 |
| SOMPOホールディングス | 284.6 | 301.7 | 1,277,096 |
| アニコム ホールディングス | 9.9 | 14.1 | 41,877 |
| MS&ADインシュアランスグループホール | 379.4 | 447.5 | 1,489,727 |
| ソニーフィナンシャルホールディングス | 119.2 | 140.6 | 317,053 |
| 第一生命ホールディングス | 820.9 | 968.2 | 1,484,734 |
| 東京海上ホールディングス | 546.7 | 612 | 3,341,520 |
| アドバンテッジリスクマネジメント | 4.7 | — | — |
| T&Dホールディングス | 448.8 | 529.3 | 619,281 |
| アドバンスクリエイト | 3.4 | 4 | 6,904 |
| その他金融業 (1.1%) | | | |
| 全国保証 | 40.9 | 48.2 | 175,448 |
| ジェイリース | 2.7 | 4.7 | 1,565 |
| イントラスト | 3 | 4.8 | 2,304 |
| 日本モーゲージサービス | — | 3.1 | 3,397 |
| C a s a | — | 7.7 | 7,938 |
| アルヒ | 16.5 | 15.5 | 23,513 |
| プレミアグループ | — | 9.8 | 18,365 |
| クレディセゾン | 110.1 | 119.9 | 160,666 |
| アクリーティブ | 7.9 | — | — |
| 芙蓉総合リース | 16.6 | 19.6 | 107,800 |
| 興銀リース | 27.3 | 32.2 | 79,115 |
| 東京センチュリー | 29.2 | 34.5 | 158,527 |
| 日本証券金融 | 59.4 | 75.4 | 41,394 |
| アイフル | 243.5 | 261.1 | 67,886 |
| リコーリース | 11.4 | 13.5 | 42,727 |
| イオンフィナンシャルサービス | 103 | 109.3 | 236,525 |
| アコム | 291.7 | 344 | 130,720 |
| ジャックス | 17.6 | 18.9 | 32,205 |
| オリエントコーポレーション | 314 | 462.9 | 55,085 |
| 日立キャピタル | 39.9 | 40.3 | 92,327 |
| アプラスフィナンシャル | 69.6 | 82.1 | 6,814 |
| オリックス | 968 | 1,141.7 | 1,809,594 |
| 三菱UFJ リース | 368.3 | 386.1 | 201,930 |
| 九州リースサービス | 6.2 | 8.4 | 5,619 |
| 日本取引所グループ | 416.5 | 462.3 | 823,818 |

| 銘柄 | 期首(前期末) | 当 期 末 | |
|--------------------|---------|-------|---------|
| | 株 数 | 株 数 | 評 価 額 |
| | 千株 | 千株 | 千円 |
| イー・ギャランティ | 7.7 | 16 | 18,512 |
| アサックス | 2 | 7.1 | 3,862 |
| N E Cキャピタルソリューション | 5.9 | 7 | 12,187 |
| 不動産業 (2.4%) | | | |
| いちご | 207.4 | 217.7 | 73,582 |
| 日本駐車場開発 | 175.1 | 187.7 | 31,533 |
| ヒューリック | 302.9 | 357.2 | 333,267 |
| 三栄建築設計 | 5.8 | 6.9 | 10,612 |
| スター・マイカ | 7 | 7.9 | 10,467 |
| 野村不動産ホールディングス | 96.6 | 114 | 261,858 |
| 三重交通グループホールディングス | 29.4 | 34.7 | 20,126 |
| サムティ | 12.4 | 23.8 | 33,986 |
| ディア・ライフ | 16.2 | 21.9 | 9,066 |
| コーセーアールイー | 3.2 | 5 | 3,650 |
| エー・ディー・ワークス | 192.4 | 263.8 | 8,969 |
| 日本商業開発 | 8.2 | 10.7 | 15,589 |
| プレサンスコーポレーション | 19.9 | 27.1 | 35,501 |
| ユニゾホールディングス | 16.9 | 25.8 | 47,188 |
| T H E グローバル社 | 6.8 | 8.7 | 4,680 |
| 日本管理センター | 9.6 | 11.3 | 10,644 |
| サンセイランディック | 4.2 | 4.6 | 3,381 |
| エストラスト | 2 | 2.3 | 1,619 |
| フージャースホールディングス | 35.2 | 37.2 | 24,440 |
| オープンハウス | 23.6 | 24.8 | 91,388 |
| 東急不動産ホールディングス | 351.3 | 460.3 | 274,799 |
| 飯田グループホールディングス | 121 | 142.8 | 260,895 |
| イーランド | 2.3 | 2.4 | 1,543 |
| ムゲンエステート | 8.9 | 11.8 | 6,242 |
| ビーロット | 2.2 | 3.5 | 5,764 |
| ファーストブラザーズ | 4 | 4.7 | 5,268 |
| ハウスドゥ | 2.3 | 9.4 | 11,928 |
| シーアールイー | 2.4 | 4.2 | 4,103 |
| プロパティエージェント | — | 2.3 | 2,226 |
| ケイアイスター不動産 | 5.2 | 4.6 | 7,139 |
| アグレ都市デザイン | — | 2.8 | 1,442 |
| グッドコムアセット | — | 3.9 | 5,635 |
| ジェイ・エス・ビー | — | 0.8 | 2,716 |
| テンポイノベーション | — | 1.9 | 2,907 |
| グローバル・リンク・マネジメント | — | 1.6 | 1,115 |
| パーク 2 4 | 81 | 100.1 | 217,517 |

| 銘柄 | 期首(前期末) | 当 期 末 | |
|---------------------|---------|-------|-----------|
| | 株 数 | 株 数 | 評 価 額 |
| | 千株 | 千株 | 千円 |
| バラカ | 3.7 | 4.4 | 8,580 |
| 三井不動産 | 724.6 | 907.9 | 2,283,368 |
| 三菱地所 | 1,080.1 | 1,199 | 2,240,931 |
| 平和不動産 | 25.6 | 32.4 | 65,674 |
| 東京建物 | 158.6 | 187 | 222,530 |
| ダイビル | 37.4 | 50.4 | 48,182 |
| 京阪神ビルディング | 24 | 30.5 | 31,232 |
| 住友不動産 | 348 | 384.7 | 1,530,721 |
| 大京 | 23.1 | — | — |
| テアオーシー | 50 | 39.2 | 25,989 |
| 東京楽天地 | 2.4 | 2.5 | 12,487 |
| レオパレス 2 1 | 173.1 | 211.1 | 46,864 |
| スターツコーポレーション | 19.7 | 23.3 | 54,102 |
| フジ住宅 | 18.5 | 21.8 | 17,461 |
| 空港施設 | 14.5 | 20 | 10,740 |
| 明和地所 | 8 | 9.4 | 5,010 |
| ゴールドクレスト | 11.4 | 13.5 | 22,045 |
| 日本エスリード | 5.7 | 6.7 | 10,351 |
| 日神不動産 | 19.3 | 25.3 | 10,448 |
| 日本エスコン | 26.2 | 30.9 | 21,846 |
| タカラレーベン | 68 | 78.2 | 26,118 |
| サンヨーハウジング名古屋 | 8.2 | 9.6 | 8,515 |
| イオンモール | 93.5 | 85.8 | 143,371 |
| 毎日コムネット | — | 3.6 | 2,772 |
| ファースト住建 | 5.4 | 6.4 | 7,456 |
| カチタス | 19.8 | 19.1 | 66,945 |
| トーセイ | 17.7 | 23.5 | 20,116 |
| 穴吹興産 | 1.6 | 1.9 | 5,548 |
| エヌ・ティ・ティ都市開発 | 90.2 | — | — |
| サンフロンティア不動産 | 17.5 | 23.6 | 23,434 |
| エフ・ジェー・ネクスト | 11.1 | 14.9 | 14,348 |
| インテリックス | 4.1 | 4.8 | 3,480 |
| ランドビジネス | 7.3 | 7.2 | 5,551 |
| グランディハウス | 12.7 | 14.9 | 6,928 |
| 日本空港ビルディング | 42.4 | 54.6 | 227,682 |
| サービス業 (5.2%) | | | |
| 日本工営 | 9.4 | 11.1 | 25,962 |
| L I F U L L | 48.8 | 57.9 | 33,987 |
| ジェイエイシーリクルートメント | 11.3 | 13.3 | 36,455 |
| 日本M&Aセンター | 97.3 | 123.6 | 353,001 |

| 銘柄 | 期首(前期末) | 当 期 末 | |
|------------------|---------|-------|---------|
| | 株 数 | 株 数 | 評 価 額 |
| | 千株 | 千株 | 千円 |
| メンバーズ | 4.6 | 5.5 | 9,432 |
| 中広 | 1.4 | 1.7 | 919 |
| アイティメディア | — | 3.3 | 1,593 |
| タケエイ | 14.6 | 17.2 | 12,676 |
| E・Jホールディングス | — | 2.1 | 2,490 |
| トラスト・テック | 6.6 | 9.1 | 33,988 |
| コシダカホールディングス | 9.4 | 39.9 | 58,892 |
| アルトナー | — | 4 | 3,292 |
| パソナグループ | 13.3 | 20.2 | 33,532 |
| C D S | 3.8 | 4.1 | 5,338 |
| リンクアンドモチベーション | 25.8 | 30.5 | 23,881 |
| G C A | 16 | 16.8 | 13,423 |
| エス・エム・エス | 27.8 | 60.9 | 148,352 |
| サニーサイドアップ | — | 1.8 | 3,684 |
| バーソルホールディングス | 129.7 | 165.8 | 332,263 |
| リニカル | 9 | 9.3 | 11,215 |
| クックパッド | 44.2 | 52.1 | 14,014 |
| エスクリ | 4.9 | 4.5 | 2,826 |
| アイ・ケイ・ケイ | 8.2 | 8.1 | 5,751 |
| 学情 | 6.4 | 6.7 | 7,403 |
| スタジオアリス | 7.1 | 8.3 | 17,114 |
| シミックホールディングス | 7.8 | 9.2 | 19,053 |
| N J S | 3.4 | 3.7 | 5,527 |
| 総合警備保障 | 55.9 | 66 | 317,460 |
| カカココム | 105.8 | 124.1 | 269,917 |
| セントケア・ホールディング | 6 | 12 | 5,712 |
| サイネックス | 2.1 | 2.8 | 1,912 |
| ルネサンス | 6.8 | 9.2 | 19,899 |
| ディップ | 19.8 | 26.7 | 43,547 |
| オプトホールディング | 9.8 | 10.1 | 16,725 |
| 新日本科学 | 17.1 | 22.4 | 16,755 |
| ツクイ | 33.1 | 39 | 26,052 |
| キャリアデザインセンター | 3.5 | 4.2 | 6,375 |
| ベネフィット・ワン | — | 45.9 | 99,373 |
| エムスリー | 148 | 349 | 709,866 |
| ツカダ・グローバルホールディング | 11.2 | 10.5 | 6,499 |
| プラス | 1 | 1.8 | 1,119 |
| アウトソーシング | 41.9 | 87.4 | 115,717 |
| ウェルネット | 14.2 | 15.7 | 15,605 |
| ワールドホールディングス | 4.6 | 4.6 | 8,146 |

| 銘柄 | 期首(前期末) | 当 期 末 | |
|------------------|---------|-------|-----------|
| | 株 数 | 株 数 | 評 価 額 |
| | 千株 | 千株 | 千円 |
| ディー・エヌ・エー | 75.8 | 89.4 | 157,880 |
| 博報堂DYホールディングス | 195.3 | 230.5 | 405,680 |
| ぐるなび | 22.2 | 23.6 | 13,900 |
| タカミヤ | 16.6 | 17.1 | 11,610 |
| ジャパンベストレスキューシステム | 11.1 | 11.2 | 15,500 |
| ファンコミュニケーションズ | 39.1 | 45.6 | 28,044 |
| ライク | 5.5 | 6.5 | 8,008 |
| ビジネス・ブレークスルー | 6.5 | 6.9 | 2,456 |
| WDBホールディングス | 6.4 | 7.6 | 25,118 |
| ティア | 6.5 | 9.7 | 6,421 |
| C D G | 1.3 | 1.5 | 1,960 |
| パリュエコマース | 12.6 | 11.1 | 28,293 |
| インフォマート | 71.1 | 90.8 | 142,828 |
| J Pホールディングス | 44.1 | 47.3 | 13,858 |
| E P Sホールディングス | 21.2 | 24.9 | 45,816 |
| レグス | 3.5 | 4.1 | 5,301 |
| プレステージ・インターナショナル | 29.2 | 31 | 48,980 |
| アミューズ | 9.4 | 10 | 26,580 |
| ドリームインキュベータ | 4.7 | 5 | 8,025 |
| クイック | 8.7 | 10.3 | 17,118 |
| T A C | 8.5 | 9 | 1,926 |
| ケネディクス | 186.2 | 145.6 | 76,585 |
| 電通 | 171.3 | 202 | 899,910 |
| テイクアンドギヴ・ニーズ | 6.6 | 6.3 | 8,668 |
| びあ | 4.7 | 4.7 | 22,583 |
| イオンファンタジー | 4.5 | 5.3 | 12,985 |
| シーティーエス | 13.9 | 18.7 | 12,529 |
| ネクシィーズグループ | 4.3 | 5.8 | 15,068 |
| みらかホールディングス | 41.9 | 46.4 | 127,507 |
| アルプス技研 | 12.3 | 14.5 | 26,506 |
| ダイオーズ | 2.8 | 3.8 | 5,164 |
| 日本空調サービス | 14.7 | 18.8 | 12,727 |
| オリエンタルランド | 166.1 | 195.9 | 2,429,160 |
| ダスキン | 37.8 | 42.6 | 114,210 |
| 明光ネットワークジャパン | 17.8 | 19.5 | 19,968 |
| ファルコホールディングス | 7.2 | 9.1 | 12,139 |
| 秀英予備校 | 3.1 | 3.6 | 1,620 |
| 田谷 | 2.6 | 3 | 1,800 |
| ラウンドワン | 43.6 | 51.4 | 85,272 |
| リゾートトラスト | 59.5 | 70.2 | 104,457 |

| 銘柄 | 期首(前期末) | 当 期 末 | |
|---------------------|---------|-------|---------|
| | 株 数 | 株 数 | 評 価 額 |
| | 千株 | 千株 | 千円 |
| ビー・エム・エル | 18.1 | 21.3 | 64,645 |
| ワタベウェディング | 2.3 | 2.7 | 1,744 |
| りらいあコミュニケーションズ | 22.2 | 30 | 34,920 |
| リソー教育 | 23.8 | 84.2 | 36,458 |
| 早稲田アカデミー | 2 | 4.7 | 3,355 |
| ユー・エス・エス | 171.7 | 202.5 | 411,277 |
| 東京個別指導学院 | 5 | 5.8 | 5,701 |
| サイバーエージェント | 86.6 | 95.3 | 432,185 |
| 楽天 | 720.8 | 772.8 | 885,628 |
| クリーク・アンド・リバー社 | 7.2 | 9.7 | 11,804 |
| テー・オー・ダブリュー | 13.4 | 14.5 | 10,382 |
| 山田コンサルティンググループ | — | 8 | 17,336 |
| セントラルスポーツ | 5.2 | 6.2 | 18,848 |
| フルキャストホールディングス | 12.3 | 16.6 | 39,591 |
| エン・ジャパン | — | 24.1 | 78,807 |
| リソルホールディングス | 1.5 | 1.8 | 7,182 |
| テクノプロ・ホールディングス | 26.5 | 33.2 | 203,848 |
| アトラ | 2.4 | 3.3 | 1,072 |
| インターワークス | 3.1 | 3.2 | 2,099 |
| アイ・アールジャパンホールディングス | — | 6.7 | 12,622 |
| Keeper 技研 | 4.5 | 6.1 | 7,570 |
| ファーストロジック | 2.7 | 3.8 | 2,139 |
| 三機サービス | 2.1 | 3.4 | 4,226 |
| Gunosy | 8.4 | 11.5 | 19,124 |
| デザインワン・ジャパン | 2.8 | 3.3 | 1,082 |
| イー・ガーディアン | 6.7 | 8.4 | 15,766 |
| リブセンス | 9 | 9.1 | 2,447 |
| ジャパンマテリアル | 38.4 | 45.3 | 70,532 |
| ベクトル | 16.9 | 20.2 | 25,290 |
| ウチヤマホールディングス | 6.9 | 8.2 | 4,846 |
| チャーム・ケア・コーポレーション | — | 5.3 | 8,363 |
| ライクキッズネクスト | 2.9 | 4 | 3,292 |
| キャリアリンク | 4.6 | 6.1 | 2,549 |
| I B J | 11.3 | 11.1 | 10,467 |
| アサンテ | 5.1 | 6.6 | 14,018 |
| N・フィールド | 7.8 | 10.7 | 7,693 |
| バリューHR | 3.2 | 3.6 | 8,805 |
| M&Aキャピタルパートナーズ | 3.6 | 5.9 | 32,686 |
| ライドオンエクスプレスホールディングス | 5.8 | 6.9 | 7,852 |
| ERIホールディングス | 3.9 | 4.6 | 4,190 |

| 銘柄 | 期首(前期末) | 当 期 末 | |
|----------------------|---------|---------|-----------|
| | 株 数 | 株 数 | 評 価 額 |
| | 千株 | 千株 | 千円 |
| アビスト | 2.2 | 2.6 | 7,904 |
| シグマクシス | 7.5 | 7.9 | 9,503 |
| ウィルグループ | 6.1 | 10.8 | 12,916 |
| エスクロー・エージェント・ジャパン | 19.3 | 22.8 | 6,520 |
| 日本ビューホテル | 4.4 | 5.2 | 5,818 |
| リクルートホールディングス | 1,084.6 | 1,187.7 | 3,902,782 |
| エラン | 3.4 | 11.4 | 21,135 |
| 土木管理総合試験所 | 4.6 | 7.2 | 3,204 |
| 日本郵政 | 797.7 | 1,358.9 | 1,652,422 |
| ベルシステム 2 4 ホールディングス | 23.5 | 27.8 | 42,700 |
| 鎌倉新書 | 2.5 | 12.1 | 17,363 |
| ソネット・メディア・ネットワークス | — | 2.1 | 1,887 |
| 一蔵 | 1.8 | 1.8 | 961 |
| L I T A L I C O | 3.2 | 3.8 | 6,889 |
| グローバルキッズCOMPANY | 1.6 | 2.5 | 2,515 |
| エボラブルアジア | 4 | 7.1 | 13,979 |
| アトラエ | — | 4.3 | 14,448 |
| ストライク | 1.8 | 6.3 | 12,259 |
| ソラスト | 8.5 | 40.6 | 44,010 |
| セラク | 3.1 | 5.2 | 3,192 |
| インソース | 4.6 | 6.4 | 17,305 |
| ペイカレント・コンサルティング | — | 11.7 | 45,981 |
| Orchestra Holdings | — | 2.8 | 2,506 |
| アイモバイル | — | 5.2 | 4,274 |
| キャリアインデックス | 1.9 | 5.6 | 4,709 |
| MS-Japan | 1.4 | 6.7 | 11,175 |
| 船場 | 2.7 | 2.7 | 2,654 |
| グレイステクノロジー | — | 6 | 11,652 |
| ジャパンエレベーターサービスホールディン | — | 13 | 28,639 |
| フルテック | 1.5 | 2.3 | 2,720 |
| グリーンズ | 3 | 6.2 | 9,696 |
| ツナググループ・ホールディングス | — | 2 | 1,232 |
| ソウルドアウト | — | 1.7 | 5,440 |
| MS&Consulting | — | 2.6 | 2,886 |
| 日総工産 | 2.3 | 11 | 15,246 |
| キュービーネットホールディングス | 7 | 10 | 25,880 |
| RPAホールディングス | — | 3.3 | 18,579 |
| スプリックス | — | 5.5 | 14,173 |
| アドバンテッジリスクマネジメント | — | 6.5 | 5,882 |
| リログループ | 76.9 | 90.6 | 261,381 |

| 銘柄 | 期首(前期末) | 当 期 末 | |
|----------------|---------|-------|---------|
| | 株 数 | 株 数 | 評 価 額 |
| | 千株 | 千株 | 千円 |
| 東洋 | 8.8 | 10.3 | 29,046 |
| エイチ・アイ・エス | 21.9 | 29.5 | 104,725 |
| ラックランド | 2.7 | 3.3 | 7,108 |
| 共立メンテナンス | 25.1 | 25.4 | 140,208 |
| イチネンホールディングス | 15.7 | 17.2 | 19,797 |
| 建設技術研究所 | 9.7 | 11.4 | 16,906 |
| スペース | 9.1 | 10.7 | 13,011 |
| 長大 | 5.6 | 6.1 | 4,507 |
| 燦ホールディングス | 3.3 | 3.6 | 7,902 |
| スバル興業 | 1 | 1.1 | 6,017 |
| 東京アートル | 5.9 | 6.5 | 8,385 |
| タナベ経営 | 2.7 | 3.2 | 3,817 |
| ナガワ | 2.8 | 4.6 | 27,140 |
| よみうりランド | 3.1 | 3.6 | 15,354 |
| 東京都競馬 | 10.5 | 10.8 | 36,072 |
| 常磐興産 | 5.6 | 6.6 | 10,718 |
| カナモト | 21.4 | 24.8 | 60,809 |
| 東京ドーム | 56.9 | 62 | 66,712 |
| 西尾レントオール | 14.3 | 16.8 | 47,359 |
| トランス・コスモス | 15.6 | 18.4 | 46,239 |
| 乃村工芸社 | 32.9 | 38.8 | 116,400 |
| 藤田観光 | 5.6 | 6.6 | 17,859 |
| KNT-CTホールディングス | 8.7 | 8.8 | 12,478 |
| 日本管財 | 15 | 17.7 | 34,532 |

| 銘柄 | 期首(前期末) | 当 期 末 | |
|--------------|-----------|---------|-----------|
| | 株 数 | 株 数 | 評 価 額 |
| | 千株 | 千株 | 千円 |
| トーカイ | 13.6 | 16 | 39,200 |
| 白洋舎 | 1.6 | 1.9 | 5,631 |
| セコム | 149.2 | 175.9 | 1,638,684 |
| セントラル警備保障 | 6.8 | 8 | 43,360 |
| 丹青社 | 28.8 | 31.3 | 38,217 |
| メイテック | 16.4 | 20.5 | 108,035 |
| 応用地質 | 15.1 | 17.8 | 20,701 |
| 船井総研ホールディングス | 29.2 | 34.3 | 91,032 |
| 進学会ホールディングス | 6.4 | 7.6 | 4,248 |
| オオバ | 11 | 13 | 8,827 |
| いであ | 2.8 | 3.3 | 4,167 |
| 学究社 | 5.1 | 5.4 | 6,534 |
| ベネッセホールディングス | 51.5 | 60.7 | 177,122 |
| イオンディライト | 17.3 | 20.4 | 72,624 |
| ナック | 9.4 | 10.5 | 9,817 |
| ニチイ学館 | 26.7 | 23.6 | 32,096 |
| ダイセキ | 23.6 | 27.8 | 76,199 |
| ステップ | 5.1 | 6.1 | 8,826 |
| 合 計 | 株 数 ・ 金 額 | 178,482 | 202,678 |
| | 銘柄数<比率> | 2,072 | 2,124 |
| | | | <97.9%> |

*各銘柄の業種分類は、期首、期末の各時点での分類に基づいています。

*銘柄欄の（ ）内は、国内株式の評価総額に対する各業種の比率。

*評価額欄の< >内は、純資産総額に対する評価額の比率。

*評価額の単位未満は切り捨て。

先物取引の銘柄別期末残高

| 銘柄 別 | | | 当 期 末 | |
|------|--------|-------|--------------|----------|
| | | | 買 建 額 | 売 建 額 |
| 国 内 | 株式先物取引 | TOPIX | 百万円 8,142 | 百万円 — |

*単位未満は切り捨て。

○有価証券の貸付及び借入の状況

(2019年5月10日現在)

| 区 分 | 当 期 末 | |
|---------------------|------------|---|
| | 数 | 量 |
| 貸付有価証券＜株式＞総株数 | | 株 |
| (野 村 證 券 株 式 会 社) | 16,233,400 | |
| | (874,400) | |

* () 内は利害関係人との貸付状況です。

○投資信託財産の構成

(2019年5月10日現在)

| 項 目 | 当 期 末 | |
|--------------|-------------|-------|
| | 評 価 額 | 比 率 |
| | 千円 | % |
| 株式 | 385,865,740 | 87.8 |
| コール・ローン等、その他 | 53,744,095 | 12.2 |
| 投資信託財産総額 | 439,609,835 | 100.0 |

* 金額の単位未満は切り捨て。

○資産、負債、元本及び基準価額の状況 (2019年5月10日現在)

| 項 目 | 当 期 末 |
|----------------|------------------|
| | 円 |
| (A) 資産 | 439,585,344,966 |
| コール・ローン等 | 48,565,280,974 |
| 株式(評価額) | 385,865,740,650 |
| 未収配当金 | 4,357,459,352 |
| その他未収収益 | 84,826,390 |
| 差入委託証拠金 | 712,037,600 |
| (B) 負債 | 45,559,598,650 |
| 未払金 | 10,344,421,516 |
| 未払解約金 | 354,986,575 |
| 未払利息 | △ 1,100,677 |
| 受入担保金 | 34,861,291,236 |
| (C) 純資産総額(A－B) | 394,025,746,316 |
| 元本 | 255,168,558,362 |
| 次期繰越損益金 | 138,857,187,954 |
| (D) 受益権総口数 | 255,168,558,362口 |
| 1口当たり基準価額(C／D) | 15,442円 |

(注) 期首元本額は219,619,412,649円、期中追加設定元本額は58,915,556,442円、期中一部解約元本額は23,366,410,729円、1口当たり純資産額は1.5442円です。

○損益の状況 (2018年5月11日～2019年5月10日)

| 項 目 | 当 期 |
|------------------|------------------|
| | 円 |
| (A) 配当等収益 | 9,266,611,908 |
| 受取配当金 | 9,012,917,491 |
| その他収益金 | 250,088,273 |
| 支払利息 | 3,606,144 |
| (B) 有価証券売買損益 | △ 51,149,286,380 |
| 売買益 | 12,274,582,501 |
| 売買損 | △ 63,423,868,881 |
| (C) 先物取引等取引損益 | △ 945,787,930 |
| 取引益 | 897,136,347 |
| 取引損 | △ 1,842,924,277 |
| (D) 当期損益金(A＋B＋C) | △ 42,828,462,402 |
| (E) 前期繰越損益金 | 160,294,523,497 |
| (F) 追加信託差損益金 | 36,156,637,201 |
| (G) 解約差損益金 | △ 14,765,510,342 |
| (H) 計(D＋E＋F＋G) | 138,857,187,954 |
| 次期繰越損益金(H) | 138,857,187,954 |

*損益の状況の中で(B)有価証券売買損益および(C)先物取引等取引損益は期末の評価換えによるものを含みます。

*損益の状況の中で(F)追加信託差損益金とあるのは、信託の追加設定の際、追加設定をした価額から元本を差し引いた差額分をいいます。

*損益の状況の中で(G)解約差損益金とあるのは、中途解約の際、元本から解約価額を差し引いた差額分をいいます。

○当マザーファンドを投資対象とする投資信託の当期末元本額

| ファンド名 | 当期末 元本額 |
|-------------------------------------|-----------------|
| | 円 |
| 野村日本株インデックス(野村投資一任口座向け) | 102,262,526,532 |
| 野村国内株式インデックスファンド・TOPIX(確定拠出年金向け) | 32,492,503,987 |
| マイバランス70(確定拠出年金向け) | 19,832,024,403 |
| マイバランス50(確定拠出年金向け) | 14,941,610,335 |
| 野村DC国内株式インデックスファンド・TOPIX | 10,002,207,888 |
| 野村世界6資産分散投信(成長コース) | 7,742,728,579 |
| のむらっぴ・ファンド(普通型) | 7,662,090,706 |
| 野村グローバル・インデックス・バランス75VA(適格機関投資家専用) | 4,922,127,112 |
| マイバランス30(確定拠出年金向け) | 4,897,887,424 |
| マイバランスDC50 | 4,563,357,479 |
| マイバランスDC70 | 4,404,374,638 |
| マイ・ロード | 3,953,321,079 |
| 野村インデックス・バランス60VA(適格機関投資家専用) | 3,647,035,791 |
| 野村世界6資産分散投信(分配コース) | 3,638,831,423 |
| マイバランスDC30 | 3,206,038,075 |
| のむらっぴ・ファンド(保守型) | 2,950,741,201 |
| ノムラPOFs用インデックスファンド・TOPIX(適格機関投資家専用) | 2,552,104,103 |
| 野村世界6資産分散投信(安定コース) | 2,168,174,327 |
| のむらっぴ・ファンド(積極型) | 2,115,718,723 |
| 野村インデックスファンド・TOPIX | 1,951,174,342 |

| ファンド名 | 当期末 元本額 |
|------------------------------------|---------------|
| | 円 |
| 野村日本株インデックス(野村SMA・EW向け) | 1,783,049,760 |
| TOPIXインデックスファンド(適格機関投資家専用) | 1,057,707,409 |
| 野村インデックスファンド・内外7資産バランス・為替ヘッジ型 | 925,289,866 |
| 野村DC運用戦略ファンド | 866,648,984 |
| グローバル・インデックス・バランス60VA(適格機関投資家専用) | 811,693,866 |
| グローバル・インデックス・バランス40VA(適格機関投資家専用) | 755,331,406 |
| 野村世界バランス25VA(適格機関投資家専用) | 663,292,948 |
| マイターゲット2050(確定拠出年金向け) | 627,351,578 |
| ファンドラップ(ウエルス・スクエア)日本株式 | 513,988,734 |
| バランスセレクト70 | 495,067,592 |
| 野村6資産均等バランス | 494,345,243 |
| グローバル・インデックス・バランス25VA(適格機関投資家専用) | 480,007,202 |
| 野村世界6資産分散投信(配分変更コース) | 446,288,888 |
| ノムラ日本株式インデックスファンド・VAS(適格機関投資家専用) | 402,017,374 |
| バランスセレクト50 | 395,301,226 |
| グローバル・インデックス・バランス50VA(適格機関投資家専用) | 376,042,672 |
| 野村・国内株式インデックスファンド・VAS(適格機関投資家専用) | 368,570,226 |
| マイターゲット2030(確定拠出年金向け) | 362,628,877 |
| 野村グローバル・インデックス・バランス50VA(適格機関投資家専用) | 298,641,393 |
| のむらっぴ・ファンド(やや保守型) | 285,590,934 |

| ファンド名 | 当期末 |
|------------------------------------|-------------|
| | 元本額 |
| | 円 |
| マイターゲット2040（確定拠出年金向け） | 266,440,923 |
| のむらッブ・ファンド（やや積極型） | 254,418,557 |
| 野村国内外マルチアセット（6資産）ファンド（適格機関投資家専用） | 196,799,479 |
| 野村資産設計ファンド2040 | 193,578,820 |
| バランスセレクト30 | 169,018,620 |
| 野村ワールド・インデックス・バランス50VA（適格機関投資家専用） | 159,743,818 |
| マイターゲット2035（確定拠出年金向け） | 137,983,845 |
| 世界6資産分散ファンド | 133,358,948 |
| 国内債券・株式バランスファンド（確定拠出年金向け） | 120,275,111 |
| 野村グローバル・インデックス・バランス25VA（適格機関投資家専用） | 119,718,605 |
| 野村資産設計ファンド2030 | 110,995,854 |
| ネクストコア | 109,803,874 |
| 野村資産設計ファンド2025 | 96,527,371 |
| マイターゲット2045（確定拠出年金向け） | 85,740,048 |
| 野村資産設計ファンド2035 | 85,434,992 |
| 野村世界インデックス・バランス40VA（適格機関投資家専用） | 64,742,494 |
| 野村資産設計ファンド2020 | 61,817,618 |
| 野村資産設計ファンド2015 | 52,734,152 |
| 野村資産設計ファンド2050 | 47,071,785 |
| マイターゲット2060（確定拠出年金向け） | 46,457,345 |
| 野村DC運用戦略ファンド（マイルド） | 44,221,062 |
| バランスセレクト70（確定拠出年金向け） | 43,888,931 |
| バランスセレクト50（確定拠出年金向け） | 33,503,173 |

| ファンド名 | 当期末 |
|------------------------------------|------------|
| | 元本額 |
| | 円 |
| マイターゲット2055（確定拠出年金向け） | 31,084,148 |
| 野村資産設計ファンド2045 | 27,928,404 |
| インデックス・ブレンド（タイプV） | 20,821,588 |
| 野村世界6資産分散投信（DC）成長コース | 20,307,633 |
| 野村ワールド・インデックス・バランス35VA（適格機関投資家専用） | 19,311,913 |
| インデックス・ブレンド（タイプIII） | 16,605,257 |
| 野村ターゲットデットファンド2016 2026-2028年目標型 | 14,285,371 |
| ワールド・インデックス・ファンドVAバランス型（適格機関投資家専用） | 12,316,989 |
| バランスセレクト30（確定拠出年金向け） | 8,096,848 |
| インデックス・ブレンド（タイプI） | 6,794,908 |
| 野村ターゲットデットファンド2016 2029-2031年目標型 | 5,794,844 |
| インデックス・ブレンド（タイプII） | 5,304,286 |
| ワールド・インデックス・ファンドVA安定型（適格機関投資家専用） | 5,192,657 |
| インデックス・ブレンド（タイプIV） | 4,414,769 |
| 野村ターゲットデットファンド2016 2032-2034年目標型 | 4,174,666 |
| 野村資産設計ファンド（DC）2050 | 2,913,753 |
| ワールド・インデックス・ファンドVA積極型（適格機関投資家専用） | 2,838,919 |
| 野村世界6資産分散投信（DC）安定コース | 2,766,465 |
| 野村ターゲットデットファンド2016 2035-2037年目標型 | 2,611,705 |
| 野村世界6資産分散投信（DC）インカムコース | 1,955,645 |
| 野村資産設計ファンド（DC）2040 | 1,687,884 |
| 野村資産設計ファンド（DC）2030 | 1,639,960 |

〇お知らせ

該当事項はございません。

外国株式MSCI-KOKUSAI マザーファンド

運用報告書

第17期（決算日2019年4月1日）

作成対象期間（2018年4月3日～2019年4月1日）

受益者のみなさまへ

平素は格別のご愛顧を賜り、厚く御礼申し上げます。
当作成対象期間の運用状況等についてご報告申し上げます。
今後とも一層のお引立てを賜りますよう、お願い申し上げます。

●当ファンドの仕組みは次の通りです。

| | |
|--------|---|
| 運用方針 | MSCI-KOKUSAI指数（円ベース・為替ヘッジなし）の中長期的な動きを概ね捉える投資成果を目指して運用を行います。 |
| 主な投資対象 | 外国の株式を主要投資対象とします。 |
| 主な投資制限 | 株式への投資割合には制限を設けません。 外貨建て資産への投資割合には制限を設けません。 |

野村アセットマネジメント

東京都中央区日本橋 1-12- 1

<http://www.nomura-am.co.jp/>

○最近 5 期の運用実績

| 決 算 期 | 基 準 価 額 | | ベ ン チ マ ー ク | | 株 組 入 比 率 | 株 先 物 比 率 | 投 資 信 託 証 組 入 比 率 | 純 資 産 額 |
|-----------------|---------|-----------|--------------------------------------|-----------|-----------|-----------|-------------------|---------|
| | | 期 騰 落 中 率 | MSCI-KOKUSAI指数 (円ベース・ 為替ヘッジなし) | 期 騰 落 中 率 | | | | |
| | 円 | % | | % | % | % | % | 百万円 |
| 13期(2015年3月31日) | 22,274 | 25.5 | 236.44 | 25.9 | 95.4 | 2.1 | 2.4 | 331,520 |
| 14期(2016年3月31日) | 20,145 | △ 9.6 | 214.69 | △ 9.2 | 94.8 | 2.5 | 2.7 | 326,431 |
| 15期(2017年3月31日) | 23,082 | 14.6 | 246.86 | 15.0 | 95.0 | 2.4 | 2.5 | 364,352 |
| 16期(2018年4月2日) | 24,752 | 7.2 | 265.15 | 7.4 | 95.6 | 1.9 | 2.3 | 454,743 |
| 17期(2019年4月1日) | 27,269 | 10.2 | 293.26 | 10.6 | 95.6 | 1.7 | 2.6 | 566,435 |

*株式先物比率は買い建て比率－売り建て比率。

*MSCI-KOKUSAI指数 (円ベース・為替ヘッジなし) は、基準価額への反映を考慮して、営業日前日のMSCI-KOKUSAI指数 (米ドルベース) をもとに、営業日当日の米ドル為替レート (対顧客電信売買相場仲値) で当社が円換算しています。なお、設定時を100として再指数化しています。(以下同じ)

*MSCI指数は、MSCIが独占的に所有しています。MSCI及びMSCI指数は、MSCI及びその関係会社のサービスマークであり、野村アセットマネジメント株式会社は特定の目的のためにその使用を許諾されています。

ここに記載されたいかなるファンドも、MSCI、MSCIの関連会社及びMSCI指数の作成または編集に関与あるいは関係したその他の当事者のいかなる者がその合法性および適合性に関して判断したものではなく、また、これを発行、後援、推奨、販売、運用または宣伝するものでもなく、ここに記載されたいかなるファンドに関していかなる保証も行わず、いかなる責任も負いません。

請求目論見書には、MSCIが野村アセットマネジメント株式会社およびその関連するファンドと有する限定的な関係について、より詳細な記述があります。

(出所) MSCI

○当期中の基準価額と市況等の推移

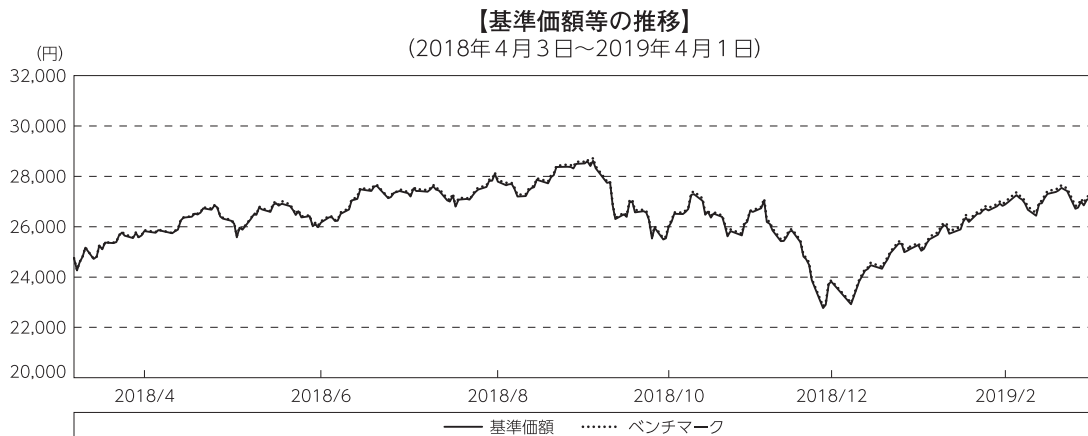
| 年 月 日 | 基 準 価 額 | | ベ ン チ マ ー ク | | 株 組 入 比 率 | 株 先 物 比 率 | 投 資 信 託 証 組 入 比 率 |
|-----------|---------|-------|--------------------------------------|-------|-----------|-----------|-------------------|
| | | 騰 落 率 | MSCI-KOKUSAI指数 (円ベース・ 為替ヘッジなし) | 騰 落 率 | | | |
| (期 首) | 円 | % | | % | % | % | % |
| 2018年4月2日 | 24,752 | — | 265.15 | — | 95.6 | 1.9 | 2.3 |
| 4月末 | 25,831 | 4.4 | 277.01 | 4.5 | 95.9 | 1.7 | 2.3 |
| 5月末 | 25,961 | 4.9 | 278.28 | 5.0 | 95.3 | 2.3 | 2.3 |
| 6月末 | 26,167 | 5.7 | 280.86 | 5.9 | 96.4 | 1.1 | 2.4 |
| 7月末 | 27,204 | 9.9 | 292.04 | 10.1 | 95.9 | 1.5 | 2.3 |
| 8月末 | 27,792 | 12.3 | 298.33 | 12.5 | 96.2 | 1.4 | 2.3 |
| 9月末 | 28,495 | 15.1 | 306.14 | 15.5 | 96.3 | 1.4 | 2.3 |
| 10月末 | 25,988 | 5.0 | 279.15 | 5.3 | 96.1 | 1.3 | 2.5 |
| 11月末 | 26,585 | 7.4 | 285.53 | 7.7 | 95.7 | 1.6 | 2.5 |
| 12月末 | 23,815 | △ 3.8 | 255.62 | △ 3.6 | 95.3 | 2.1 | 2.6 |
| 2019年1月末 | 25,359 | 2.5 | 272.13 | 2.6 | 96.1 | 0.8 | 2.6 |
| 2月末 | 26,880 | 8.6 | 289.02 | 9.0 | 96.3 | 1.1 | 2.6 |
| 3月末 | 27,065 | 9.3 | 291.11 | 9.8 | 95.7 | 1.6 | 2.7 |
| (期 末) | | | | | | | |
| 2019年4月1日 | 27,269 | 10.2 | 293.26 | 10.6 | 95.6 | 1.7 | 2.6 |

*騰落率は期首比です。

*株式先物比率は買い建て比率－売り建て比率。

◎運用経過

○期中の基準価額等の推移



(注) ベンチマークは、MSCI-KOKUSAI指数（円ベース・為替ヘッジなし）です。作成期首の値が基準価額と同一となるように計算しております。

○基準価額の主な変動要因

基準価額は、期首24,752円から期末27,269円に2,517円の値上がりとなりました。

堅調な欧米企業の決算や市場予想を上回る米国の経済指標の発表、米中貿易協議の進展への期待などから、基準価額は上昇しました。

○投資環境

主要投資国の株式市場は、期首から米中貿易摩擦や中東情勢に対する警戒感が緩和したこと、欧米企業の決算や米国の経済指標が市場予想を上回ったことなどから上昇しました。2018年10月に入ると、米国長期金利の上昇や米中貿易摩擦の長期化への懸念、欧州におけるイタリア財政問題や英国のEU（欧州連合）離脱交渉を巡る先行き不安などから下落しました。11月には、米中間選挙がほぼ市場予想通りの結果となり、目先の不透明感が和らいだことなどから下げ止まりましたが、12月に入ると、米中貿易摩擦懸念の再燃、米政権運営や世界経済の先行き不透明感などから再び下落しました。2019年1月以降は、堅調な欧米企業の決算や市場予想を上回る米国の経済指標の発表、米中貿易協議の進展への期待、FOMC（米連邦公開市場委員会）で年内の利上げ見送りなどの方針が示されたことなどを背景に上昇しました。

為替市場は、期首から米中貿易摩擦や米国の利上げの行方などを巡り、主要通貨は一進一退を繰り返しながら上昇（円安）しました。2018年12月中旬には、米政権運営の不透明感や、世界的な株安を受け投資家のリスク回避姿勢が強まったこと、米長期金利が低下し日米金利差の縮小が意識されたことなどから対円で下落（円高）しました。2019年1月以降は、米景気減速への警戒感が和らいだことや、米中貿易協議の進展への期待などを背景に投資家のリスク回避姿勢が弱まる中上昇（円安）しました。

○当ファンドのポートフォリオ

・株式組入比率

株式の実質組入比率（投資信託証券や先物を含む）は、期を通じ高位に維持しました。

・期中の主な動き

MSCI-KOKUSAI指数（円ベース・為替ヘッジなし）の中長期的な動きを概ね捉える投資成果を目指し、現物株式への投資にあたっては、各銘柄への投資比率を各銘柄がMSCI-KOKUSAI指数の中で占める比率にほぼ一致させ、MSCI-KOKUSAI指数の変更（銘柄入れ替え、比率変更など）に対応して適宜ポートフォリオの見直しおよび修正を行い、また資金流入入に対しても速やかに対応しました。なお為替ヘッジ（為替の売り予約）は行いませんでした。

○当ファンドのベンチマークとの差異

今期の基準価額の騰落率は+10.2%となり、ベンチマークであるMSCI-KOKUSAI指数（円ベース・為替ヘッジなし）の+10.6%を0.4ポイント下回りました。

主な差異要因は以下の通りです。

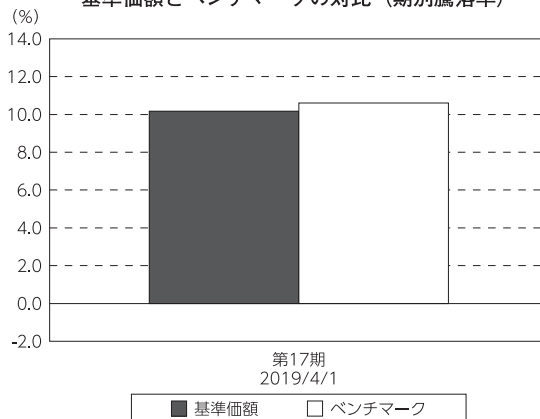
（マイナス要因）

- ①コスト負担（売買コストや保管費用など）
- ②配当金に対する課税（ファンドでは税引き後の配当金が計上される一方、ベンチマークは税引き前で計算されるため）

（その他、差異を生じた要因）

為替の評価時価による差異（ファンド評価に使用される為替レートとベンチマークの為替レートに時間差があり異なるため）

基準価額とベンチマークの対比（期別騰落率）



（注）ベンチマークは、MSCI-KOKUSAI指数（円ベース・為替ヘッジなし）です。

◎今後の運用方針

引き続き、MSCI-KOKUSAI指数（円ベース・為替ヘッジなし）の中長期的な動きを捉える投資成果を目指して運用を行います。

今後ともご愛顧賜りますよう、よろしくお願い申し上げます。

○ 1 万口当たりの費用明細

(2018年4月3日～2019年4月1日)

| 項 目 | 当 期 | | 項 目 の 概 要 |
|-----------------------|--------|------------|--|
| | 金 額 | 比 率 | |
| (a) 売 買 委 託 手 数 料 | 円 1 | % 0.003 | (a) 売買委託手数料＝期中の売買委託手数料÷期中の平均受益権口数 ※売買委託手数料は、有価証券等の売買の際、売買仲介人に支払う手数料 |
| (株 式) | (0) | (0.001) | |
| (投資信託証券) | (0) | (0.000) | |
| (先物・オプション) | (0) | (0.001) | |
| (b) 有 価 証 券 取 引 税 | 2 | 0.009 | (b) 有価証券取引税＝期中の有価証券取引税÷期中の平均受益権口数 ※有価証券取引税は、有価証券の取引の都度発生する取引に関する税金 |
| (株 式) | (2) | (0.008) | |
| (投資信託証券) | (0) | (0.000) | |
| (c) そ の 他 費 用 | 4 | 0.016 | (c) その他費用＝期中のその他費用÷期中の平均受益権口数 保管費用は、海外における保管銀行等に支払う有価証券等の保管及び資金の送金・資産の移転等に要する費用 信託事務の処理に要するその他の諸費用 |
| (保 管 費 用) | (2) | (0.009) | |
| (そ の 他) | (2) | (0.006) | |
| 合 計 | 7 | 0.028 | |
| 期中の平均基準価額は、26,428円です。 | | | |

*各金額は項目ごとに円未満は四捨五入してあります。

*各比率は1万口当たりのそれぞれの費用金額（円未満の端数を含む）を期中の平均基準価額で除して100を乗じたもので、項目ごとに小数第3位未満は四捨五入してあります。

○売買及び取引の状況

(2018年4月3日～2019年4月1日)

株式

| | | 買 付 | | 売 付 | |
|-----|---------|--------------------------|------------------------------------|--------------------------|----------------------------------|
| | | 株 数 | 金 額 | 株 数 | 金 額 |
| 外 国 | アメリカ | 百株 70,856 (7,037) | 千米ドル 525,308 (25,626) | 百株 13,451 (6,058) | 千米ドル 82,014 (45,379) |
| | カナダ | 11,716 (1,793) | 千カナダドル 43,943 (2,310) | 1,586 (860) | 千カナダドル 3,098 (1,483) |
| | イギリス | 71,996 (241,935) | 千英ポンド 41,131 (2,484) | 18,560 (240,207) | 千英ポンド 14,593 (1,846) |
| | スイス | 4,003 (247) | 千スイスフラン 24,683 (△ 613) | 159 (95) | 千スイスフラン 1,504 (4) |
| | スウェーデン | 5,614 (4,440) | 千スウェーデンクローナ 71,036 (52,449) | 432 (3,120) | 千スウェーデンクローナ 4,871 (53,623) |
| | ノルウェー | 1,431 | 千ノルウェークローネ 22,085 | — | 千ノルウェークローネ — |
| | デンマーク | 951 | 千デンマーククローネ 32,792 | 1,174 | 千デンマーククローネ 11,200 |
| | ユーロ | | 千ユーロ | | 千ユーロ |
| | ドイツ | 5,315 (835) | 23,993 (△ 4,126) | 616 (979) | 2,364 (143) |
| | イタリア | 12,915 (277) | 7,145 (—) | 1,570 (220) | 439 (1,121) |
| | フランス | 6,019 (104) | 27,157 (977) | 251 | 1,127 |
| | イギリス | — (1,160) | — (1,951) | — (1,160) | — (1,951) |
| | オランダ | 3,170 (△ 888) | 9,205 (165) | 1,108 (310) | 1,808 (2,389) |
| | スペイン | 11,757 (41,907) | 7,761 (512) | 1,991 (41,213) | 2,229 (512) |
| | ベルギー | 399 | 2,484 | 16 | 119 |
| | オーストリア | 245 (—) | 865 (△ 42) | — | — |
| | ルクセンブルグ | 1,086 | 981 | — | — |
| | フィンランド | 1,715 | 2,438 | — | — |
| | アイルランド | 1,175 (364) | 3,086 (4,087) | 7 (364) | 49 (4,087) |
| | ポルトガル | 1,090 | 466 | — | — |

| | | 買 付 | | 売 付 | |
|-----|----------|--------------------------|--------------------------------|-------------------|-----------------------------|
| | | 株 数 | 金 額 | 株 数 | 金 額 |
| 外 国 | 香港 | 百株 18,593 (1,152) | 千香港ドル 74,355 (-) | 百株 14,916 | 千香港ドル 5,506 |
| | シンガポール | 9,253 | 千シンガポールドル 5,470 | 750 | 千シンガポールドル 284 |
| | オーストラリア | 16,013 (5,292) | 千豪ドル 25,756 (2,659) | 3,102 (3,369) | 千豪ドル 2,510 (2,203) |
| | ニュージーランド | 2,050 (412) | 千ニュージーランドドル 1,905 (221) | 880 (206) | 千ニュージーランドドル 284 (23) |
| | イスラエル | 1,500 (11) | 千新シェケル 3,447 (510) | 11 (48) | 千新シェケル 573 (1,560) |

*金額は受け渡し代金。

*単位未満は切り捨て。

* () 内は株式分割、予約権行使、合併等による増減分で、上段の数字には含まれておりません。

投資信託証券

| 銘 柄 | 買 付 | | 売 付 | |
|-----|--------------------------------------|-----------|-----------|-----------|
| | 口 数 | 金 額 | 口 数 | 金 額 |
| 外 国 | アメリカ | 口 千米ドル | 口 千米ドル | 口 千米ドル |
| | AGNC INVESTMENT CORP | 28,200 | 519 | — |
| | ALEXANDRIA REAL ESTATE EQUIT | 3,400 | 424 | — |
| | AMERICAN TOWER CORP | 10,100 | 1,507 | — |
| | ANNALY CAPITAL MANAGEMENT | 64,000 | 656 | — |
| | AVALONBAY COMMUNITIES INC | 2,900 | 512 | — |
| | BOSTON PROPERTIES | 3,000 | 367 | — |
| | BRIXMOR PROPERTY GROUP INC | — | — | 37,000 |
| | BROOKFIELD PROPERTY REIT INC CLASS A | 7,000 | 119 | 22,832 |
| | | (30,832) | (583) | 427 |
| | CAMDEN PROPERTY TRUST | 2,600 | 237 | — |
| | COLONY NORTHSTAR INC-CLASS A | — | — | 59,000 |
| | CROWN CASTLE INTL CORP | 10,000 | 1,091 | — |
| | DIGITAL REALTY TRUST INC | 3,500 | 417 | — |
| | DUKE REALTY CORP | 8,900 | 237 | — |
| | EQUINIX INC | 1,810 | 714 | — |
| | EQUITY RESIDENTIAL | 7,900 | 517 | — |
| | ESSEX PROPERTY TRUST INC | 1,440 | 354 | — |
| | EXTRA SPACE STORAGE INC | 3,800 | 332 | — |
| | FEDERAL REALTY INVS TRUST | 1,900 | 227 | — |
| | GGP INC | 13,800 | 279 | — |
| | | | (82,000) | (1,675) |
| | HCP INC | 14,500 | 375 | — |
| | HOST HOTELS & RESORTS INC | 12,000 | 241 | — |
| | INVITATION HOMES INC | 11,000 | 232 | — |
| | IRON MOUNTAIN INC | 7,000 | 238 | — |
| | KIMCO REALTY CORP | 7,000 | 111 | — |
| | LIBERTY PROPERTY TRUST | 2,900 | 118 | — |
| | MID-AMERICA APARTMENT COMM | 1,300 | 130 | — |
| | NATIONAL RETAIL PROPERTIES INC | 4,900 | 233 | — |
| | PROLOGIS INC | 24,900 | 1,613 | — |
| | PUBLIC STORAGE | 3,200 | 663 | — |
| | REALTY INCOME CORP | 7,200 | 425 | — |
| | REGENCY CENTERS CORP | 4,000 | 248 | — |
| | SBA COMMUNICATIONS CORP | 2,200 | 359 | 800 |
| | SL GREEN REALTY CORP | 1,500 | 119 | — |
| | SIMON PROPERTY GROUP INC | 7,300 | 1,252 | 1,100 |
| | UDR INC | 5,900 | 242 | — |
| | VENTAS INC | 9,000 | 505 | — |
| | VEREIT INC | 16,000 | 127 | — |
| | VORNADO REALTY TRUST | 3,700 | 240 | — |
| | WP CAREY INC | 21,500 | 1,420 | — |
| | WELLTOWER INC | 8,200 | 535 | — |
| | WEYERHAEUSER CO | 17,800 | 516 | 5,500 |
| | HUTCHISON PORT HOLDINGS TRUST | — | — | 509,000 |
| | 小 計 | 367,250 | 18,472 | 635,232 |
| | | (30,832) | (583) | (82,000) |
| | カナダ | 口 千カナダドル | 口 千カナダドル | 口 千カナダドル |
| | H&R REAL ESTATE INVSTMNT-UTS | — | — | — |
| | | (20,000) | (416) | — |

| 銘 柄 | | 買 付 | | 売 付 | |
|-----|------------------------------|------------|-----------|---------|-----------|
| | | 口 数 | 金 額 | 口 数 | 金 額 |
| 外 国 | カナダ | 口 | 千カナダドル | 口 | 千カナダドル |
| | H&R REAL ESTATE INVSTMNT-UTS | 6,400 | 130 | — | — |
| | | (△ 20,000) | (△ 416) | — | — |
| | RIOCAN REAL ESTATE INVST TR | 5,100 | 122 | — | — |
| | SMARTCENTRES REAL ESTATE INV | 4,100 | 125 | — | — |
| | 小 計 | 15,600 | 377 | — | — |
| | イギリス | | 千英ポンド | | 千英ポンド |
| | BRITISH LAND | 14,000 | 84 | — | — |
| | HAMMERSON PLC | 19,000 | 85 | — | — |
| | SEGRO PLC | 27,000 | 169 | — | — |
| | LAND SECURITIES GROUP PLC | 10,000 | 83 | — | — |
| | 小 計 | 70,000 | 423 | — | — |
| | ユーロ | | 千ユーロ | | 千ユーロ |
| | フランス | | | | |
| | ICADE | 1,400 | 91 | — | — |
| | KLEPIERRE | 3,100 | 92 | — | — |
| | GECINA SA | 800 | 98 | — | — |
| | COVIVIO | 2,600 | 222 | — | — |
| | UNIBAIL RODAMCO-NA | 4,790 | 917 | — | — |
| | | (△ 16,470) | (△ 3,085) | — | — |
| | UNIBAIL-RODAMCO-WESTFIELD | 2,630 | 413 | — | — |
| | | (16,470) | (3,085) | — | — |
| | 小 計 | 15,320 | 1,835 | — | — |
| | ユ ー ロ 計 | 15,320 | 1,835 | — | — |
| | 香港 | | 千香港ドル | | 千香港ドル |
| | LINK REIT | 36,000 | 2,612 | — | — |
| | HK ELECTRIC INVESTMENTS -SS | 110,000 | 836 | — | — |
| | 小 計 | 146,000 | 3,448 | — | — |
| | シンガポール | | 千シンガポールドル | | 千シンガポールドル |
| | CAPITALAND MALL TRUST | 70,000 | 168 | — | — |
| | ASCENDAS REAL ESTATE INV TRT | 98,000 | 254 | — | — |
| | | (—) | (△ 3) | — | — |
| | CAPITALAND COMMERCIAL TRUST | 70,000 | 119 | — | — |
| | SUNTEC REIT | — | — | — | — |
| | | (—) | (△ 4) | — | — |
| | 小 計 | 238,000 | 542 | — | — |
| | | (—) | (△ 8) | — | — |
| | オーストラリア | | 千豪ドル | | 千豪ドル |
| | MIRVAC GROUP | 60,000 | 140 | — | — |
| | GPT GROUP | 53,000 | 279 | — | — |
| | LENLEASE GROUP | 16,000 | 274 | — | — |
| | STOCKLAND TRUST GROUP | 74,000 | 283 | — | — |
| | DEXUS | 27,000 | 268 | — | — |
| | GOODMAN GROUP | 28,000 | 296 | 15,000 | 140 |
| | SCENTRE GROUP | 111,000 | 440 | — | — |
| | WESTFIELD CORP | — | — | 234,000 | 2,068 |
| | VICINITY CENTRES | 107,000 | 276 | — | — |
| | 小 計 | 476,000 | 2,260 | 249,000 | 2,208 |

*金額は受け渡し代金。

*金額の単位未満は切り捨て。

* () 内は分割、合併、有償増資などによる増減分で、上段の数字には含まれておりません。

*銘柄コード等の変更があった銘柄は、別銘柄として掲載しております。

先物取引の種類別取引状況

| 種 類 別 | 買 建 | | 売 建 | |
|-------------|---------|---------|-------|-------|
| | 新規買付額 | 決 済 額 | 新規売付額 | 決 済 額 |
| 外 国 | 百万円 | 百万円 | 百万円 | 百万円 |
| 株式先物取引 | 108,195 | 107,516 | — | — |

*単位未満は切り捨て。

*外国の取引金額は、各月末（決算日の属する月については決算日）の対顧客電信売買相場の仲値により邦貨換算した金額の合計です。

○株式売買比率

(2018年4月3日～2019年4月1日)

株式売買金額の平均組入株式時価総額に対する割合

| 項 目 | 当 期 |
|---------------------|---------------|
| (a) 期中の株式売買金額 | 100,856,545千円 |
| (b) 期中の平均組入株式時価総額 | 498,589,134千円 |
| (c) 売買高比率 (a) / (b) | 0.20 |

* (b)は各月末現在の組入株式時価総額の平均。

○利害関係人との取引状況等

(2018年4月3日～2019年4月1日)

利害関係人との取引状況

| 区 分 | 買付額等 A | | | 売付額等 C | | |
|--------|--------------------|---------------|--------|--------------------|---------------|----------|
| | うち利害関係人 との取引状況B | $\frac{B}{A}$ | | うち利害関係人 との取引状況D | $\frac{D}{C}$ | |
| 為替直物取引 | 百万円 91,588 | 百万円 — | % — | 百万円 29,711 | 百万円 66 | % 0.2 |

利害関係人とは、投資信託及び投資法人に関する法律第11条第1項に規定される利害関係人であり、当ファンドに係る利害関係人とは野村信託銀行です。

○組入資産の明細

(2019年4月1日現在)

外国株式

| 銘 柄 | 期首(前期末) | 当 期 末 | | | 業 種 等 |
|------------------------------|---------|-------|---------|------------|-------------------------|
| | 株 数 | 株 数 | 評 価 額 | | |
| | | | 外貨建金額 | 邦貨換算金額 | |
| (アメリカ) | 百株 | 百株 | 千米ドル | 千円 | |
| AFLAC INC | 924 | 1,053 | 5,265 | 584,941 | 保険 |
| AGCO CORP | 78 | — | — | — | 機械 |
| AES CORP | 740 | 910 | 1,645 | 182,790 | 独立系発電事業者・エネルギー販売業者 |
| AT & T INC | 7,144 | 9,938 | 31,165 | 3,462,494 | 各種電気通信サービス |
| ABBOTT LABORATORIES | 2,012 | 2,396 | 19,153 | 2,127,967 | ヘルスケア機器・用品 |
| ABBVIE INC | 1,858 | 2,059 | 16,593 | 1,843,535 | バイオテクノロジー |
| ABIOMED INC | — | 58 | 1,676 | 186,249 | ヘルスケア機器・用品 |
| ACTIVISION BLIZZARD INC | 840 | 1,004 | 4,571 | 507,861 | 娯楽 |
| ACUITY BRANDS INC | 50 | 50 | 600 | 66,665 | 電気設備 |
| ADOBE INC | 574 | 665 | 17,740 | 1,970,940 | ソフトウェア |
| ADVANCE AUTO PARTS | 83 | 99 | 1,688 | 187,564 | 専門小売り |
| ADVANCED MICRO DEVICES | 900 | 1,260 | 3,215 | 357,244 | 半導体・半導体製造装置 |
| AETNA INC | 381 | — | — | — | ヘルスケア・プロバイダー/ヘルスケア・サービス |
| AFFILIATED MANAGERS GROUP | 65 | 75 | 803 | 89,249 | 資本市場 |
| AGILENT TECHNOLOGIES INC | 365 | 444 | 3,568 | 396,501 | ライフサイエンス・ツール/サービス |
| AIR PRODUCTS | 251 | 304 | 5,805 | 644,955 | 化学 |
| AKAMAI TECHNOLOGIES | 191 | 225 | 1,613 | 179,257 | 情報技術サービス |
| ALBEMARLE CORP | 122 | 148 | 1,213 | 134,798 | 化学 |
| ALEXION PHARMACEUTICALS INC | 263 | 307 | 4,150 | 461,067 | バイオテクノロジー |
| ALIGN TECHNOLOGY INC | 88 | 102 | 2,900 | 322,208 | ヘルスケア機器・用品 |
| ALLEGHANY CORP | 17 | 21 | 1,286 | 142,879 | 保険 |
| ALLIANCE DATA SYSTEMS CORP | 59 | 66 | 1,154 | 128,305 | 情報技術サービス |
| ALLIANT ENERGY CORP | 253 | 310 | 1,461 | 162,320 | 電力 |
| ALLSTATE CORP | 411 | 466 | 4,388 | 487,594 | 保険 |
| ALLY FINANCIAL INC | 527 | 574 | 1,577 | 175,307 | 消費者金融 |
| ALNYLAM PHARMACEUTICALS INC | 99 | 127 | 1,186 | 131,855 | バイオテクノロジー |
| ALPHABET INC-CL C | 365 | 429 | 50,440 | 5,603,950 | インタラクティブ・メディアおよびサービス |
| ALPHABET INC-CL A | 346 | 408 | 48,075 | 5,341,238 | インタラクティブ・メディアおよびサービス |
| ALTICE USA INC-A | — | 470 | 1,009 | 112,162 | メディア |
| ALTRIA GROUP INC | 2,223 | 2,561 | 14,707 | 1,634,039 | タバコ |
| AMAZON.COM INC | 476 | 568 | 101,182 | 11,241,344 | インターネット販売・通信販売 |
| AMERCO | 6 | 11 | 434 | 48,291 | 陸運・鉄道 |
| AMEREN CORPORATION | 287 | 328 | 2,412 | 268,022 | 総合公益事業 |
| AMERICAN AIRLINES GROUP INC | 146 | 146 | 463 | 51,516 | 旅客航空輸送業 |
| AMERICAN ELECTRIC POWER | 573 | 683 | 5,720 | 635,505 | 電力 |
| AMERICAN EXPRESS CO | 862 | 999 | 10,919 | 1,213,108 | 消費者金融 |
| AMERICAN FINANCIAL GROUP INC | 84 | 108 | 1,039 | 115,440 | 保険 |
| AMERICAN INTL GROUP | 1,052 | 1,198 | 5,158 | 573,119 | 保険 |
| AMERICAN WATER WORKS CO INC | 208 | 247 | 2,575 | 286,107 | 水道 |
| AMERISOURCEBERGEN CORP | 192 | 220 | 1,749 | 194,362 | ヘルスケア・プロバイダー/ヘルスケア・サービス |
| AMERIPRISE FINANCIAL INC | 173 | 192 | 2,459 | 273,252 | 資本市場 |
| AMETEK INC | 268 | 318 | 2,638 | 293,131 | 電気設備 |
| AMGEN INC | 785 | 872 | 16,566 | 1,840,511 | バイオテクノロジー |
| AMPHENOL CORP-CL A | 359 | 413 | 3,900 | 433,331 | 電子装置・機器・部品 |
| ANADARKO PETE | 633 | 678 | 3,083 | 342,581 | 石油・ガス・消耗燃料 |
| ANALOG DEVICES INC | 433 | 510 | 5,368 | 596,470 | 半導体・半導体製造装置 |
| ANDEAVOR | 177 | — | — | — | 石油・ガス・消耗燃料 |
| ANSYS INC | 99 | 115 | 2,101 | 233,439 | ソフトウェア |

| 銘柄 | 株数 | 期首(前期末) | 当期 | | 業種等 |
|------------------------------------|--------|---------|---------|------------|-------------------------|
| | | 株数 | 価額 | | |
| | | | 外貨建金額 | 邦貨換算金額 | |
| (アメリカ) | 百株 | 百株 | 千米ドル | 千円 | |
| ANTERO RESOURCES CORP | 270 | — | — | — | 石油・ガス・消耗燃料 |
| ANTHEM INC | 297 | 354 | 10,182 | 1,131,225 | ヘルスケア・プロバイダー/ヘルスケア・サービス |
| APACHE CORPORATION | 439 | 541 | 1,875 | 208,324 | 石油・ガス・消耗燃料 |
| APPLE INC | 5,967 | 6,488 | 123,239 | 13,691,915 | コンピュータ・周辺機器 |
| APPLIED MATERIALS | 1,236 | 1,363 | 5,405 | 600,568 | 半導体・半導体製造装置 |
| ARAMARK | 286 | 354 | 1,046 | 116,218 | ホテル・レストラン・レジャー |
| ARCHER DANIELS MIDLAND | 644 | 755 | 3,256 | 361,776 | 食品 |
| ARCONIC INC | 516 | 570 | 1,089 | 121,017 | 航空宇宙・防衛 |
| ARISTA NETWORKS INC | 56 | 74 | 2,327 | 258,530 | 通信機器 |
| ARROW ELECTRS INC | 105 | 121 | 932 | 103,592 | 電子装置・機器・部品 |
| ASSURANT INC | 63 | 76 | 721 | 80,138 | 保険 |
| ATMOS ENERGY CORP | 117 | 156 | 1,605 | 178,394 | ガス |
| AUTODESK INC. | 227 | 300 | 4,674 | 519,348 | ソフトウェア |
| AUTOLIV INC | 97 | 119 | 875 | 97,213 | 自動車部品 |
| AUTOMATIC DATA PROCESS | 514 | 595 | 9,504 | 1,055,953 | 情報技術サービス |
| AUTONATION INC | 71 | — | — | — | 専門小売り |
| AUTOZONE | 32 | 34 | 3,492 | 387,988 | 専門小売り |
| AVERY DENNISON CORP | 99 | 122 | 1,378 | 153,162 | 容器・包装 |
| AVNET INC | 150 | — | — | — | 電子装置・機器・部品 |
| AXA EQUITABLE HOLDINGS INC | — | 310 | 624 | 69,364 | 各種金融サービス |
| BB&T CORPORATION | 913 | 1,049 | 4,880 | 542,278 | 銀行 |
| BAKER HUGHES, A GE CO, LLC | 473 | 681 | 1,887 | 209,727 | エネルギー設備・サービス |
| BALL CORP | 397 | 454 | 2,626 | 291,842 | 容器・包装 |
| BANK OF AMERICA CORP | 11,525 | 12,735 | 35,135 | 3,903,594 | 銀行 |
| BANK OF NEWYORK MELLON CORP | 1,197 | 1,368 | 6,898 | 766,459 | 資本市場 |
| BAXTER INTERNATIONAL INC. | 571 | 696 | 5,659 | 628,734 | ヘルスケア機器・用品 |
| BECTON, DICKINSON | 309 | 369 | 9,215 | 1,023,790 | ヘルスケア機器・用品 |
| BEIGENE, LTD ADR | — | 46 | 607 | 67,459 | バイオテクノロジー |
| WR BERKLEY CORP | 115 | 130 | 1,101 | 122,361 | 保険 |
| BERKSHIRE HATHAWAY INC CL B | 1,478 | 1,768 | 35,517 | 3,945,977 | 各種金融サービス |
| BEST BUY COMPANY INC | 319 | 338 | 2,401 | 266,843 | 専門小売り |
| BIOMARIN PHARMACEUTICAL INC | 202 | 241 | 2,140 | 237,843 | バイオテクノロジー |
| BIOGEN INC | 247 | 275 | 6,502 | 722,462 | バイオテクノロジー |
| BLACKROCK INC | 138 | 161 | 6,893 | 765,865 | 資本市場 |
| H & R BLOCK INC | 235 | 279 | 667 | 74,206 | 各種消費者サービス |
| BOEING CO | 658 | 739 | 28,206 | 3,133,687 | 航空宇宙・防衛 |
| BOOKING HOLDINGS INC | 56 | 63 | 11,045 | 1,227,130 | インターネット販売・通信販売 |
| BORGWARNER INC | 236 | 296 | 1,136 | 126,313 | 自動車部品 |
| BOSTON SCIENTIFIC CORP | 1,611 | 1,891 | 7,257 | 806,325 | ヘルスケア機器・用品 |
| BRIGHTHOUSE FINANCIAL INC | 102 | 139 | 504 | 56,042 | 保険 |
| BRISTOL MYERS SQUIBB | 1,908 | 2,222 | 10,601 | 1,177,789 | 医薬品 |
| BROADRIDGE FINANCIAL SOLUTIONS INC | 130 | 163 | 1,690 | 187,775 | 情報技術サービス |
| BROADCOM INC | — | 565 | 17,014 | 1,890,274 | 半導体・半導体製造装置 |
| BROWN-FORMAN CORP-CL B | 285 | 356 | 1,878 | 208,753 | 飲料 |
| BURLINGTON STORES INC | — | 89 | 1,394 | 154,923 | 専門小売り |
| CBS CORP-CL B | 400 | 470 | 2,233 | 248,187 | メディア |
| CBOE GLOBAL MARKETS INC | 122 | 150 | 1,431 | 159,050 | 資本市場 |
| CBRE GROUP INC | 355 | 455 | 2,249 | 249,972 | 不動産管理・開発 |
| CDK GLOBAL INC | 146 | 167 | 982 | 109,132 | ソフトウェア |
| CDW CORPORATION | 182 | 211 | 2,033 | 225,911 | 電子装置・機器・部品 |
| CF INDUSTRIES HOLDINGS INC | 264 | 314 | 1,283 | 142,611 | 化学 |
| C. H. ROBINSON WORLDWIDE INC | 155 | 183 | 1,591 | 176,861 | 航空貨物・物流サービス |
| CIGNA CORP | 284 | — | — | — | ヘルスケア・プロバイダー/ヘルスケア・サービス |
| CIGNA CORP | — | 519 | 8,346 | 927,302 | ヘルスケア・プロバイダー/ヘルスケア・サービス |

| 銘 柄 | 株 数 | 期首(前期末) | 当 期 末 | | 業 種 等 |
|-------------------------------|--------|---------|-------------|-----------|-------------------------|
| | | 株 数 | 評 価 | 額 | |
| | | | 外貨建金額 | 邦貨換算金額 | |
| (アメリカ) | 百株 | 百株 | 千米ドル | 千円 | |
| CIT GROUP INC | 164 | 134 | 642 | 71,414 | 銀行 |
| CME GROUP INC | 398 | 488 | 8,031 | 892,300 | 資本市場 |
| CMS ENERGY CORP | 330 | 378 | 2,099 | 233,244 | 総合公益事業 |
| CSX CORP | 978 | 1,090 | 8,155 | 906,062 | 陸運・鉄道 |
| CVS HEALTH CORP | 1,183 | 1,781 | 9,604 | 1,067,108 | ヘルスケア・プロバイダー/ヘルスケア・サービス |
| CA INC | 348 | — | — | — | ソフトウェア |
| CABOT OIL & GAS CORP | 533 | 585 | 1,526 | 169,633 | 石油・ガス・消耗燃料 |
| CADENCE DESIGN SYS INC | 321 | 378 | 2,400 | 266,715 | ソフトウェア |
| CAMPBELL SOUP CO | 216 | 248 | 945 | 105,058 | 食品 |
| CAPITAL ONE FINANCIAL CORP | 557 | 656 | 5,358 | 595,369 | 消費者金融 |
| CARDINAL HEALTH INC | 363 | 410 | 1,974 | 219,328 | ヘルスケア・プロバイダー/ヘルスケア・サービス |
| CARMAX INC | 204 | 239 | 1,668 | 185,339 | 専門小売り |
| CARNIVAL CORP | 411 | 586 | 2,972 | 330,210 | ホテル・レストラン・レジャー |
| CATERPILLAR INC DEL | 688 | 811 | 10,988 | 1,220,793 | 機械 |
| CELANESE CORP-SERIES A | 155 | 180 | 1,774 | 197,200 | 化学 |
| CELGENE CORP | 911 | 962 | 9,075 | 1,008,288 | バイオテクノロジー |
| CENTENE CORP | 198 | 558 | 2,962 | 329,187 | ヘルスケア・プロバイダー/ヘルスケア・サービス |
| CENTERPOINT ENERGY INC | 452 | 704 | 2,161 | 240,118 | 総合公益事業 |
| CENTURYLINK INC | 1,080 | 1,360 | 1,630 | 181,164 | 各種電気通信サービス |
| CERNER CORP | 342 | 406 | 2,322 | 258,054 | ヘルスケア・テクノロジー |
| CHARTER COMMUNICATIONS INC-A | 217 | 217 | 7,555 | 839,438 | メディア |
| CHEMOURS CO/THE | 206 | 234 | 869 | 96,606 | 化学 |
| CHENIERE ENERGY INC | 243 | 286 | 1,955 | 217,211 | 石油・ガス・消耗燃料 |
| CHEVRON CORP | 2,210 | 2,619 | 32,260 | 3,584,179 | 石油・ガス・消耗燃料 |
| CHIPOTLE MEXICAN GRILL INC | 28 | 33 | 2,407 | 267,523 | ホテル・レストラン・レジャー |
| CHURCH & DWIGHT CO INC | 287 | 329 | 2,343 | 260,359 | 家庭用品 |
| CIMAREX ENERGY CO | 106 | 138 | 964 | 107,169 | 石油・ガス・消耗燃料 |
| CINCINNATI FINANCIAL CORP | 184 | 216 | 1,855 | 206,139 | 保険 |
| CISCO SYSTEMS | 5,753 | 6,163 | 33,274 | 3,696,745 | 通信機器 |
| CINTAS CORP | 107 | 127 | 2,566 | 285,171 | 商業サービス・用品 |
| CITIGROUP | 3,077 | 3,345 | 20,812 | 2,312,278 | 銀行 |
| CITIZENS FINANCIAL GROUP | 578 | 639 | 2,076 | 230,726 | 銀行 |
| CITRIX SYSTEMS INC | 173 | 185 | 1,843 | 204,836 | ソフトウェア |
| CLOROX CO | 150 | 177 | 2,840 | 315,539 | 家庭用品 |
| COCA COLA CO | 4,712 | 5,520 | 25,866 | 2,873,792 | 飲料 |
| COGNEX CORP | 192 | 248 | 1,261 | 140,133 | 電子装置・機器・部品 |
| COGNIZANT TECH SOLUTIONS CORP | 680 | 804 | 5,824 | 647,155 | 情報技術サービス |
| COLGATE PALMOLIVE CO. | 967 | 1,127 | 7,724 | 858,187 | 家庭用品 |
| COMCAST CORP-CL A | 5,431 | 6,220 | 24,867 | 2,762,785 | メディア |
| COMERICA INC | 204 | 230 | 1,686 | 187,354 | 銀行 |
| COMMSCOPE HOLDING CO INC | 228 | 228 | 495 | 55,043 | 通信機器 |
| CONAGRA BRANDS INC | 472 | 667 | 1,850 | 205,563 | 食品 |
| CONCHO RESOURCES INC | 172 | 276 | 3,062 | 340,243 | 石油・ガス・消耗燃料 |
| CONOCOPHILLIPS | 1,377 | 1,586 | 10,584 | 1,175,989 | 石油・ガス・消耗燃料 |
| CONSOLIDATED EDISON INC | 359 | 423 | 3,587 | 398,567 | 総合公益事業 |
| CONSTELLATION BRANDS INC-A | 198 | 228 | 3,997 | 444,124 | 飲料 |
| CONTINENTAL RESOURCES INC/OK | 114 | 139 | 622 | 69,137 | 石油・ガス・消耗燃料 |
| THE COOPER COMPANIES, INC. | 56 | 65 | 1,948 | 216,511 | ヘルスケア機器・用品 |
| COPART INC | — | 279 | 1,690 | 187,810 | 商業サービス・用品 |
| CORNING INC | 1,001 | 1,080 | 3,574 | 397,160 | 電子装置・機器・部品 |
| COSTCO WHOLESALE CORPORATION | 510 | 597 | 14,455 | 1,606,034 | 食品・生活必需品小売り |
| COSTAR GROUP INC | 41 | 51 | 2,392 | 265,832 | 専門サービス |
| COTY INC-CL A | 550 | 650 | 747 | 83,047 | パーソナル用品 |
| CROWN HOLDINGS INC | 145 | 191 | 1,042 | 115,798 | 容器・包装 |

| 銘柄 | 株数 | 期首(前期末) | 当期末 | | 業種等 |
|------------------------------------|-------|---------|--------|-----------|-------------------------|
| | | 株数 | 評価額 | | |
| | | | 外貨建金額 | 邦貨換算金額 | |
| (アメリカ) | 百株 | 百株 | 千円ドル | 千円 | |
| CUMMINS INC | 180 | 205 | 3,236 | 359,556 | 機械 |
| DR HORTON INC | 420 | 480 | 1,986 | 220,671 | 家庭用耐久財 |
| DTE ENERGY COMPANY | 206 | 251 | 3,130 | 347,851 | 総合公益事業 |
| DXC TECHNOLOGY CO | 333 | 378 | 2,430 | 270,074 | 情報技術サービス |
| DANAHER CORP | 732 | 860 | 11,353 | 1,261,398 | ヘルスケア機器・用品 |
| DARDEN RESTAURANTS INC | 143 | 166 | 2,016 | 224,022 | ホテル・レストラン・レジャー |
| DAVITA INC | 175 | 175 | 950 | 105,553 | ヘルスケア・プロバイダー/ヘルスケア・サービス |
| DEERE & COMPANY | 314 | 422 | 6,745 | 749,397 | 機械 |
| DELL TECHNOLOGIES INC-CL V | 233 | — | — | — | ソフトウェア |
| DELL TECHNOLOGIES-C | — | 207 | 1,220 | 135,560 | コンピュータ・周辺機器 |
| DELTA AIR LINES INC | 201 | 224 | 1,156 | 128,538 | 旅客航空輸送業 |
| DENTSPLY SIRONA INC | 272 | 303 | 1,502 | 166,936 | ヘルスケア機器・用品 |
| DEVON ENERGY CORP | 573 | 624 | 1,969 | 218,794 | 石油・ガス・消耗燃料 |
| DEXCOM INC | — | 116 | 1,381 | 153,491 | ヘルスケア機器・用品 |
| DIAMONDBACK ENERGY INC | 104 | 216 | 2,193 | 243,647 | 石油・ガス・消耗燃料 |
| DISNEY (WALT) CO | 1,759 | 2,459 | 27,305 | 3,033,628 | 娯楽 |
| DISCOVER FINANCIAL SERVICES | 428 | 463 | 3,294 | 366,042 | 消費者金融 |
| DISCOVERY INC - A | 193 | 193 | 521 | 57,937 | メディア |
| DISCOVERY INC - C | 353 | 398 | 1,011 | 112,401 | メディア |
| DISH NETWORK CORP-A | 251 | 319 | 1,010 | 112,312 | メディア |
| DOLLAR GENERAL CORP | 312 | 361 | 4,306 | 478,477 | 複合小売り |
| DOLLAR TREE INC | 280 | 324 | 3,403 | 378,106 | 複合小売り |
| DOMINION ENERGY INC | 747 | 1,024 | 7,852 | 872,465 | 総合公益事業 |
| DOMINOS PIZZA INC | 52 | 52 | 1,360 | 151,116 | ホテル・レストラン・レジャー |
| DOVER CORP | 181 | 197 | 1,847 | 205,297 | 機械 |
| DOWDUPONT INC | 2,725 | 3,141 | 16,744 | 1,860,332 | 化学 |
| DR PEPPER SNAPPLE GROUP INC | 211 | — | — | — | 飲料 |
| DUKE ENERGY CORP | 819 | 973 | 8,757 | 972,902 | 電力 |
| EOG RESOURCES INC | 676 | 800 | 7,614 | 845,959 | 石油・ガス・消耗燃料 |
| EQT CORP | 282 | — | — | — | 石油・ガス・消耗燃料 |
| E*TRADE FINANCIAL CORP | 307 | 350 | 1,625 | 180,543 | 資本市場 |
| EAST WEST BANCORP INC | 162 | 207 | 992 | 110,319 | 銀行 |
| EASTMAN CHEMICAL CO. | 171 | 186 | 1,411 | 156,802 | 化学 |
| EATON VANCE CORP | 138 | 164 | 661 | 73,446 | 資本市場 |
| EBAY INC | 1,157 | 1,237 | 4,594 | 510,417 | インターネット販売・通信販売 |
| ECOLAB INC | 303 | 360 | 6,355 | 706,089 | 化学 |
| EDISON INTERNATIONAL | 368 | 450 | 2,786 | 309,569 | 電力 |
| EDWARDS LIFESCIENCES CORP | 249 | 284 | 5,433 | 603,692 | ヘルスケア機器・用品 |
| ELANCO ANIMAL HEALTH INC | — | 361 | 1,158 | 128,751 | 医薬品 |
| ELECTRONIC ARTS | 361 | 408 | 4,146 | 460,676 | 娯楽 |
| EMERSON ELEC | 745 | 861 | 5,895 | 654,964 | 電気設備 |
| ENTERGY CORP | 210 | 254 | 2,429 | 269,862 | 電力 |
| ENVISION HEALTHCARE CORP | 149 | — | — | — | ヘルスケア・プロバイダー/ヘルスケア・サービス |
| EQUIFAX INC | 139 | 161 | 1,907 | 211,962 | 専門サービス |
| EVERGY INC | — | 372 | 2,159 | 239,916 | 電力 |
| EVERSOURCE ENERGY | 363 | 442 | 3,135 | 348,408 | 電力 |
| EXELON CORPORATION | 1,107 | 1,322 | 6,627 | 736,280 | 電力 |
| EXPEDIA GROUP INC | 144 | 173 | 2,058 | 228,721 | インターネット販売・通信販売 |
| EXPEDITORS INTERNATIONAL WASH INC | 213 | 230 | 1,745 | 193,947 | 航空貨物・物流サービス |
| EXPRESS SCRIPTS HOLDING INC-COMMON | 661 | — | — | — | ヘルスケア・プロバイダー/ヘルスケア・サービス |
| EXXON MOBIL CORP | 4,928 | 5,784 | 46,734 | 5,192,227 | 石油・ガス・消耗燃料 |
| FLIR SYSTEMS INC | 156 | 178 | 846 | 94,093 | 電子装置・機器・部品 |
| FMC CORP | 148 | 180 | 1,382 | 153,624 | 化学 |
| FACEBOOK INC-A | 2,773 | 3,283 | 54,724 | 6,079,872 | インタラクティブ・メディアおよびサービス |

| 銘柄 | 株数 | 期首(前期末) | 当 期 末 | | 業 種 等 |
|------------------------------------|--------|---------|--------|-----------|-------------------------|
| | | 株 数 | 評 価 額 | | |
| | | | 外貨建金額 | 邦貨換算金額 | |
| (アメリカ) | 百株 | 百株 | 千米ドル | 千円 | |
| FASTENAL CO | 341 | 387 | 2,488 | 276,505 | 商社・流通業 |
| FEDEX CORPORATION | 297 | 344 | 6,240 | 693,319 | 航空貨物・物流サービス |
| F5 NETWORKS INC | 73 | 81 | 1,271 | 141,222 | 通信機器 |
| FIDELITY NATIONAL INFORMATION | 384 | 451 | 5,100 | 566,699 | 情報技術サービス |
| FNF GROUP | 299 | 372 | 1,359 | 151,058 | 保険 |
| FIFTH THIRD BANCORP | 813 | 1,063 | 2,680 | 297,846 | 銀行 |
| FIRST DATA CORP- CLASS A | 490 | 740 | 1,943 | 215,976 | 情報技術サービス |
| FIRST REPUBLIC BANK/CA | 185 | 226 | 2,270 | 252,240 | 銀行 |
| FISERV INC | 480 | 541 | 4,775 | 530,607 | 情報技術サービス |
| FIRSTENERGY CORP | 520 | 714 | 2,970 | 330,072 | 電力 |
| FLEETCOR TECHNOLOGIES INC | 102 | 121 | 2,983 | 331,493 | 情報技術サービス |
| FLUOR CORP | 164 | 184 | 677 | 75,228 | 建設・土木 |
| FLOWSERVE CORP | 150 | 172 | 776 | 86,258 | 機械 |
| FORD MOTOR COMPANY | 4,310 | 5,160 | 4,530 | 503,336 | 自動車 |
| FORTINET INC | 170 | 199 | 1,671 | 185,648 | ソフトウェア |
| FORTIVE CORP | 369 | 406 | 3,405 | 378,399 | 機械 |
| FORTUNE BRANDS HOME & SECURITY INC | 171 | 194 | 923 | 102,615 | 建設関連製品 |
| FOX CORP-CLASS A | — | 480 | 1,763 | 195,901 | メディア |
| FOX CORP-CLASS B | — | 198 | 710 | 78,928 | メディア |
| FRANKLIN RESOURCES INC | 397 | 434 | 1,438 | 159,792 | 資本市場 |
| FREEPORT-MCMORAN INC | 1,570 | 1,870 | 2,410 | 267,798 | 金属・鉱業 |
| ARTHUR J GALLAGHER & CO | 214 | 249 | 1,944 | 216,055 | 保険 |
| GAP INC | 271 | 315 | 824 | 91,620 | 専門小売り |
| GARTNER INC | 100 | 127 | 1,926 | 214,015 | 情報技術サービス |
| GENERAL DYNAMICS | 292 | 345 | 5,840 | 648,841 | 航空宇宙・防衛 |
| GENERAL ELEC CO | 10,100 | 11,980 | 11,968 | 1,329,647 | コングロマリット |
| GENERAL MILLS | 650 | 805 | 4,165 | 462,828 | 食品 |
| GENERAL MOTORS CO | 1,498 | 1,757 | 6,518 | 724,202 | 自動車 |
| GENUINE PARTS CO | 172 | 196 | 2,195 | 243,952 | 販売 |
| GILEAD SCIENCES INC | 1,510 | 1,762 | 11,454 | 1,272,624 | バイオテクノロジー |
| GLOBAL PAYMENTS INC | 189 | 212 | 2,894 | 321,548 | 情報技術サービス |
| GODADDY INC - CLASS A | — | 227 | 1,706 | 189,626 | 情報技術サービス |
| GOLDMAN SACHS GROUP | 415 | 457 | 8,773 | 974,785 | 資本市場 |
| GOODYEAR TIRE & RUBBER CO | 283 | 340 | 617 | 68,559 | 自動車部品 |
| WR GRACE & CO | 83 | — | — | — | 化学 |
| GRAINGER(W.W.) INC | 62 | 64 | 1,934 | 214,976 | 商社・流通業 |
| GRUBHUB INC | — | 119 | 826 | 91,845 | インターネット販売・通信販売 |
| HCA HEALTHCARE INC | 333 | 375 | 4,889 | 543,195 | ヘルスケア・プロバイダー/ヘルスケア・サービス |
| HD SUPPLY HOLDINGS INC | 229 | 229 | 992 | 110,290 | 商社・流通業 |
| HP INC | 1,942 | 2,190 | 4,255 | 472,749 | コンピュータ・周辺機器 |
| HALLIBURTON CO | 1,023 | 1,196 | 3,504 | 389,325 | エネルギー設備・サービス |
| HANESBRANDS INC | 433 | 510 | 911 | 101,309 | 繊維・アパレル・贅沢品 |
| HARLEY-DAVIDSON INC | 194 | 224 | 798 | 88,744 | 自動車 |
| HARRIS CORP | 135 | 160 | 2,555 | 283,900 | 航空宇宙・防衛 |
| HARTFORD FINANCIAL SERVICES | 424 | 482 | 2,396 | 266,251 | 保険 |
| HASBRO INC | 126 | 158 | 1,343 | 149,242 | レジャー用品 |
| HELMERICH & PAYNE | 128 | 146 | 811 | 90,121 | エネルギー設備・サービス |
| JACK HENRY & ASSOCIATES INC | 88 | 106 | 1,470 | 163,388 | 情報技術サービス |
| HERSHEY CO/THE | 166 | 190 | 2,181 | 242,394 | 食品 |
| HESS CORP | 319 | 366 | 2,204 | 244,910 | 石油・ガス・消耗燃料 |
| HEWLETT PACKARD ENTERPRISE | 1,860 | 2,000 | 3,086 | 342,854 | コンピュータ・周辺機器 |
| HILTON WORLDWIDE HOLDINGS INC | 220 | 395 | 3,282 | 364,724 | ホテル・レストラン・レジャー |
| HOLLYFRONTIER CORP | 197 | 236 | 1,162 | 129,183 | 石油・ガス・消耗燃料 |
| HOLOGIC INC | 311 | 408 | 1,974 | 219,391 | ヘルスケア機器・用品 |

| 銘柄 | 株数 | 期首(前期末) | 当 期 末 | | 業 種 等 | |
|--|-------|---------|--------|-----------|-------------------------|--------|
| | | 株 数 | 評 価 額 | 外貨建金額 | | 邦貨換算金額 |
| | | | | | | |
| (アメリカ) | 百株 | 百株 | 千米ドル | 千円 | | |
| HOME DEPOT | 1,359 | 1,548 | 29,704 | 3,300,177 | 専門小売り | |
| HONEYWELL INTERNATIONAL INC | 844 | 1,009 | 16,035 | 1,781,491 | コングロマリット | |
| HORMEL FOODS CORP | 328 | 391 | 1,750 | 194,437 | 食品 | |
| HUMANA INC | 166 | 185 | 4,944 | 549,382 | ヘルスケア・プロバイダー/ヘルスケア・サービス | |
| HUNT J B TRANSPORT SVCS INC | 98 | 118 | 1,195 | 132,789 | 陸運・鉄道 | |
| HUNTINGTON BANCSHARES INC | 1,260 | 1,410 | 1,787 | 198,633 | 銀行 | |
| HUNTINGTON INGALLS INDUSTRIE | 51 | 56 | 1,172 | 130,292 | 航空宇宙・防衛 | |
| IAC/INTERACTIVE CORP | 91 | 104 | 2,185 | 242,769 | インタラクティブ・メディアおよびサービス | |
| IPG PHOTONICS CORP | 42 | 47 | 717 | 79,760 | 電子装置・機器・部品 | |
| IDEX CORP | 85 | 103 | 1,562 | 173,640 | 機械 | |
| IDEXX LABORATORIES INC | 102 | 121 | 2,705 | 300,587 | ヘルスケア機器・用品 | |
| ILLINOIS TOOL WORKS INC | 358 | 405 | 5,812 | 645,820 | 機械 | |
| ILLUMINA INC | 170 | 201 | 6,247 | 694,150 | ライフサイエンス・ツール/サービス | |
| INCYTE CORP | 212 | 249 | 2,141 | 237,937 | バイオテクノロジー | |
| INGREDION INC | 84 | 96 | 909 | 100,992 | 食品 | |
| INTEL CORP | 5,445 | 6,256 | 33,594 | 3,732,373 | 半導体・半導体製造装置 | |
| INTERCONTINENTAL EXCHANGE INC | 685 | 785 | 5,976 | 664,043 | 資本市場 | |
| INTERNATIONAL BUSINESS MACHINES | 1,024 | 1,244 | 17,552 | 1,950,120 | 情報技術サービス | |
| INTERNATIONAL FLAVORS & FRAGRANCE | 87 | 115 | 1,481 | 164,548 | 化学 | |
| IP(INTERNATIONAL PAPER CO) | 445 | 523 | 2,419 | 268,853 | 容器・包装 | |
| INTERPUBLIC GROUP | 443 | 500 | 1,050 | 116,710 | メディア | |
| INTUIT INC | 280 | 337 | 8,809 | 978,737 | ソフトウェア | |
| INTUITIVE SURGICAL INC | 131 | 155 | 8,866 | 985,102 | ヘルスケア機器・用品 | |
| IQVIA HOLDINGS INC | 155 | 224 | 3,222 | 357,990 | ライフサイエンス・ツール/サービス | |
| JPMORGAN CHASE & CO | 4,035 | 4,544 | 45,998 | 5,110,479 | 銀行 | |
| JACOBS ENGINEERING GROUP INC | 141 | 179 | 1,345 | 149,529 | 建設・土木 | |
| JEFFERIES FINANCIAL GROUP INC | — | 420 | 789 | 87,677 | 各種金融サービス | |
| JOHNSON & JOHNSON | 3,124 | 3,665 | 51,233 | 5,691,990 | 医薬品 | |
| JONES LANG LASALLE INC | 54 | 63 | 971 | 107,915 | 不動産管理・開発 | |
| JUNIPER NETWORKS INC | 424 | 467 | 1,236 | 137,336 | 通信機器 | |
| KLA TENCOR CORP | 183 | 219 | 2,615 | 290,535 | 半導体・半導体製造装置 | |
| KKR & CO INC-A | — | 680 | 1,597 | 177,462 | 資本市場 | |
| KANSAS CITY SOUTHERN | 118 | 142 | 1,646 | 182,972 | 陸運・鉄道 | |
| KELLOGG CO | 302 | 356 | 2,042 | 226,947 | 食品 | |
| KEYCORP | 1,240 | 1,460 | 2,299 | 255,474 | 銀行 | |
| KEYSIGHT TECHNOLOGIES INC | — | 252 | 2,197 | 244,135 | 電子装置・機器・部品 | |
| KIMBERLY-CLARK CORP | 409 | 469 | 5,810 | 645,592 | 家庭用品 | |
| KINDER MORGAN INC | 2,330 | 2,730 | 5,462 | 606,909 | 石油・ガス・消耗燃料 | |
| KNIGHT-SWIFT TRANSPORTATION HOLDINGS INC | 143 | 167 | 545 | 60,633 | 陸運・鉄道 | |
| KOHL'S CORP | 196 | 225 | 1,547 | 171,907 | 複合小売り | |
| KRAFT HEINZ CO/THE | 702 | 847 | 2,765 | 307,242 | 食品 | |
| KROGER CO | 1,009 | 1,076 | 2,646 | 294,077 | 食品・生活必需品小売り | |
| L BRANDS, INC | 270 | 303 | 835 | 92,843 | 専門小売り | |
| LKQ CORP | 363 | 450 | 1,277 | 141,885 | 販売 | |
| L3 TECHNOLOGIES INC | 90 | 109 | 2,249 | 249,912 | 航空宇宙・防衛 | |
| LABORATORY CRP OF AMER HLDGS | 118 | 142 | 2,172 | 241,344 | ヘルスケア・プロバイダー/ヘルスケア・サービス | |
| LAM RESEARCH | 188 | 212 | 3,795 | 421,625 | 半導体・半導体製造装置 | |
| LAMB WESTON HOLDINGS INC | — | 193 | 1,446 | 160,688 | 食品 | |
| LAS VEGAS SANDS CORP | 465 | 549 | 3,346 | 371,818 | ホテル・レストラン・レジャー | |
| ESTEE LAUDER COMPANIES-CL A | 262 | 299 | 4,949 | 549,938 | パーソナル用品 | |
| LEAR CORP | 77 | 93 | 1,262 | 140,219 | 自動車部品 | |
| LEGGETT & PLATT INC | 159 | 189 | 797 | 88,653 | 家庭用耐久財 | |
| LEIDOS HOLDINGS INC | 161 | 200 | 1,281 | 142,407 | 情報技術サービス | |
| LENNAR CORP-A | 326 | 407 | 1,997 | 221,973 | 家庭用耐久財 | |

| 銘柄 | 株数 | 期首(前期末) | 当 期 末 | | 業 種 等 | |
|--|-------|---------|---------|------------|-------------------------|--------|
| | | 株 数 | 評 価 額 | 外貨建金額 | | 邦貨換算金額 |
| | | | 株 数 | | | |
| (アメリカ) | 百株 | 百株 | 千米ドル | 千円 | | |
| LENNOX INTERNATIONAL INC | 45 | 51 | 1,348 | 149,811 | 建設関連製品 | |
| LEUCADIA NATIONAL CORP | 366 | — | — | — | 各種金融サービス | |
| LIBERTY BROADBAND CORP-C | 124 | 139 | 1,275 | 141,673 | メディア | |
| LIBERTY INTERACTIVE CORPORATION QVC GR-A | 532 | — | — | — | インターネット販売・通信販売 | |
| LIBERTY SIRIUSXM GROUP | 98 | 129 | 492 | 54,719 | メディア | |
| LIBERTY SIRIUS GROUP-C | 197 | 224 | 856 | 95,165 | メディア | |
| LIBERTY MEDIA CORP-LIBERTY-C | 224 | 293 | 1,026 | 114,095 | 娯楽 | |
| ELI LILLY & CO. | 1,157 | 1,224 | 15,887 | 1,765,136 | 医薬品 | |
| LINCOLN NATIONAL CORP | 258 | 299 | 1,755 | 194,994 | 保険 | |
| LIVE NATION ENTERTAINMENT IN | 161 | 208 | 1,321 | 146,833 | 娯楽 | |
| LOCKHEED MARTIN | 301 | 349 | 10,499 | 1,166,505 | 航空宇宙・防衛 | |
| LOEWS CORP | 333 | 361 | 1,730 | 192,233 | 保険 | |
| LOWES COS INC | 960 | 1,098 | 12,019 | 1,335,400 | 専門小売り | |
| LULULEMON ATHLETICA INC | 121 | 138 | 2,261 | 251,242 | 繊維・アパレル・贅沢品 | |
| M & T BANK CORP | 157 | 179 | 2,810 | 312,264 | 銀行 | |
| MGM RESORTS INTERNATIONAL | 535 | 700 | 1,796 | 199,557 | ホテル・レストラン・レジャー | |
| MSCI INC | 104 | 120 | 2,386 | 265,093 | 資本市場 | |
| MACQUARIE INFRASTRUCTURE CORPORATION | 95 | — | — | — | 運送インフラ | |
| MACYS INC | 359 | 437 | 1,050 | 116,667 | 複合小売り | |
| MANPOWERGROUP INC | 80 | 80 | 661 | 73,494 | 専門サービス | |
| MARATHON OIL CORP | 990 | 1,110 | 1,854 | 206,069 | 石油・ガス・消耗燃料 | |
| MARATHON PETROLEUM CORP | 563 | 946 | 5,661 | 629,027 | 石油・ガス・消耗燃料 | |
| MARKEL CORP | 16 | 18 | 1,853 | 205,869 | 保険 | |
| MARSH & MCLENNAN COS | 593 | 691 | 6,488 | 720,871 | 保険 | |
| MARRIOTT INTERNATIONAL-CLA | 362 | 394 | 4,928 | 547,561 | ホテル・レストラン・レジャー | |
| MARTIN MARIETTA MATERIALS | 75 | 89 | 1,790 | 198,924 | 建設資材 | |
| MASCO CORP | 357 | 428 | 1,682 | 186,922 | 建設関連製品 | |
| MASTERCARD INC | 1,094 | 1,259 | 29,643 | 3,293,354 | 情報技術サービス | |
| MATTEL INC | 400 | 480 | 624 | 69,326 | レジャー用品 | |
| MAXIM INTEGRATED PRODUCTS | 329 | 374 | 1,988 | 220,928 | 半導体・半導体製造装置 | |
| MCCORMICK & CO INC. | 139 | 168 | 2,530 | 281,147 | 食品 | |
| MCDONALD' S CORP | 929 | 1,056 | 20,053 | 2,227,937 | ホテル・レストラン・レジャー | |
| MCKESSON CORP | 238 | 270 | 3,160 | 351,144 | ヘルスケア・プロバイダー/ヘルスケア・サービス | |
| MELCO RESORTS & ENTERT-ADR | 283 | 340 | 768 | 85,331 | ホテル・レストラン・レジャー | |
| MERCADOLIBRE INC | 49 | 57 | 2,899 | 322,094 | インターネット販売・通信販売 | |
| MERCK & CO INC | 3,173 | 3,564 | 29,641 | 3,293,202 | 医薬品 | |
| METLIFE INC | 1,025 | 1,159 | 4,933 | 548,152 | 保険 | |
| METTLER-TOLEDO INTL | 30 | 34 | 2,472 | 274,712 | ライフサイエンス・ツール/サービス | |
| MICROSOFT CORP | 8,519 | 9,970 | 117,586 | 13,063,824 | ソフトウェア | |
| MICROCHIP TECHNOLOGY | 267 | 330 | 2,737 | 304,156 | 半導体・半導体製造装置 | |
| MICRON TECHNOLOGY | 1,337 | 1,545 | 6,385 | 709,427 | 半導体・半導体製造装置 | |
| MIDDLEBY CORP | 65 | 75 | 975 | 108,347 | 機械 | |
| MOHAWK INDUSTRIES | 72 | 87 | 1,097 | 121,932 | 家庭用耐久財 | |
| MOLSON COORS BREWING CO-B | 220 | 256 | 1,527 | 169,654 | 飲料 | |
| MONDELEZ INTERNATIONAL INC | 1,731 | 1,985 | 9,909 | 1,100,903 | 食品 | |
| MONSANTO CO | 515 | — | — | — | 化学 | |
| MONSTER BEVERAGE CORP | 454 | 559 | 3,051 | 338,968 | 飲料 | |
| MOODYS CORP | 202 | 235 | 4,255 | 472,798 | 資本市場 | |
| MORGAN STANLEY | 1,580 | 1,753 | 7,397 | 821,880 | 資本市場 | |
| DAIRY FARM INTL HLDGS LTD | — | 450 | 377 | 41,945 | 食品・生活必需品小売り | |
| MOSAIC CO/THE | 394 | 488 | 1,332 | 148,066 | 化学 | |
| MOTOROLA SOLUTIONS INC | 190 | 221 | 3,103 | 344,774 | 通信機器 | |
| NRG ENERGY INC | — | 400 | 1,699 | 188,781 | 独立系発電事業者・エネルギー販売業者 | |
| NVR INC | 3 | 4 | 1,328 | 147,558 | 家庭用耐久財 | |

| 銘柄 | 株数 | 期首(前期末) | 当 期 末 | | 業 種 等 | |
|---------------------------------|-------|---------|--------|-----------|--------------|--------|
| | | 株数 | 評 価 額 | 外貨建金額 | | 邦貨換算金額 |
| | | | 株数 | | | |
| (アメリカ) | 百株 | 百株 | 千米ドル | 千円 | | |
| NASDAQ INC | 140 | 154 | 1,347 | 149,690 | 資本市場 | |
| NATIONAL OILWELL VARCO INC | 442 | 506 | 1,347 | 149,761 | エネルギー設備・サービス | |
| NEKTAR THERAPEUTICS | — | 250 | 840 | 93,324 | 医薬品 | |
| NETAPP INC | 300 | 352 | 2,440 | 271,169 | コンピュータ・周辺機器 | |
| NETFLIX INC | 504 | 595 | 21,215 | 2,357,022 | 娯楽 | |
| HONGKONG LAND HOLDINGS LTD | 1,430 | 1,610 | 1,144 | 127,177 | 不動産管理・開発 | |
| JARDINE MATHESON HLDGS LTD | 255 | 307 | 1,914 | 212,695 | コングロマリット | |
| JARDINE STRATEGIC HLDGS LTD | 266 | 300 | 1,122 | 124,754 | コングロマリット | |
| NEW YORK COMMUNITY BANCORP | 560 | — | — | — | 貯蓄・抵当・不動産金融 | |
| NEWELL BRANDS INC | 565 | 670 | 1,027 | 114,186 | 家庭用耐久財 | |
| NEWFIELD EXPLORATION CO | 229 | — | — | — | 石油・ガス・消耗燃料 | |
| NEWMONT MINING CORP HOLDINGS CO | 612 | 717 | 2,564 | 284,939 | 金属・鉱業 | |
| NEWS CORP/NEW-CL A-W/I | 460 | 550 | 684 | 76,014 | メディア | |
| NEXTERA ENERGY INC | 549 | 651 | 12,585 | 1,398,208 | 電力 | |
| NIKE INC-B | 1,531 | 1,742 | 14,669 | 1,629,768 | 繊維・アパレル・贅沢品 | |
| NISOURCE INC | 382 | 476 | 1,364 | 151,564 | 総合公益事業 | |
| NOBLE ENERGY INC | 518 | 644 | 1,592 | 176,939 | 石油・ガス・消耗燃料 | |
| NORDSTROM INC | 150 | 150 | 665 | 73,959 | 複合小売り | |
| NORFOLK SOUTHERN CORP | 335 | 371 | 6,933 | 770,325 | 陸運・鉄道 | |
| NORTHERN TRUST CORP | 247 | 284 | 2,567 | 285,265 | 資本市場 | |
| NORTHROP GRUMMAN CORP | 193 | 223 | 6,030 | 670,038 | 航空宇宙・防衛 | |
| NUCOR CORP | 366 | 427 | 2,491 | 276,810 | 金属・鉱業 | |
| NVIDIA CORP | 705 | 796 | 14,292 | 1,587,949 | 半導体・半導体製造装置 | |
| OGE ENERGY CORP | 225 | 286 | 1,233 | 137,012 | 電力 | |
| OREILLY AUTOMOTIVE INC, | 98 | 110 | 4,298 | 477,561 | 専門小売り | |
| OCCIDENTAL PETE CORP | 896 | 1,029 | 6,811 | 756,810 | 石油・ガス・消耗燃料 | |
| OLD DOMINION FREIGHT LINE | 69 | 86 | 1,241 | 137,958 | 陸運・鉄道 | |
| OMNICOM GROUP | 268 | 303 | 2,211 | 245,708 | メディア | |
| ON SEMICONDUCTOR CORPORATION | — | 590 | 1,213 | 134,834 | 半導体・半導体製造装置 | |
| ONEOK INC | 436 | 560 | 3,911 | 434,516 | 石油・ガス・消耗燃料 | |
| ORACLE CORPORATION | 3,645 | 3,631 | 19,502 | 2,166,683 | ソフトウェア | |
| OWENS CORNING INC | 124 | 142 | 669 | 74,337 | 建設関連製品 | |
| PG&E CORP | 585 | — | — | — | 電力 | |
| PNC FINANCIAL | 550 | 627 | 7,690 | 854,445 | 銀行 | |
| PPG INDUSTRIES | 299 | 326 | 3,679 | 408,799 | 化学 | |
| PPL CORPORATION | 815 | 976 | 3,097 | 344,168 | 電力 | |
| PVH CORP | 90 | 99 | 1,207 | 134,131 | 繊維・アパレル・贅沢品 | |
| PTC INC | — | 147 | 1,355 | 150,545 | ソフトウェア | |
| PACCAR | 415 | 478 | 3,257 | 361,862 | 機械 | |
| PACKAGING CORP OP AMERICA | 109 | 132 | 1,311 | 145,742 | 容器・包装 | |
| PALO ALTO NETWORKS INC | 107 | 126 | 3,060 | 339,997 | ソフトウェア | |
| PARKER HANNIFIN CORP | 157 | 181 | 3,106 | 345,112 | 機械 | |
| PARSLEY ENERGY INC-CLASS A | 261 | 370 | 714 | 79,336 | 石油・ガス・消耗燃料 | |
| PAYCHEX INC | 374 | 450 | 3,609 | 400,959 | 情報技術サービス | |
| PAYPAL HOLDINGS INC | 1,332 | 1,526 | 15,845 | 1,760,488 | 情報技術サービス | |
| PEOPLES UNITED FINANCIAL INC | 410 | 500 | 822 | 91,324 | 銀行 | |
| PEPSICO INC | 1,656 | 1,926 | 23,603 | 2,622,307 | 飲料 | |
| PFIZER INC | 6,937 | 7,924 | 33,653 | 3,738,873 | 医薬品 | |
| PHILIP MORRIS INTERNATIONAL | 1,808 | 2,121 | 18,747 | 2,082,849 | タバコ | |
| PHILLIPS 66 | 505 | 594 | 5,653 | 628,059 | 石油・ガス・消耗燃料 | |
| PINNACLE WEST CAPITAL CORP | 124 | 154 | 1,471 | 163,531 | 電力 | |
| PIONEER NATURAL RESOURCES CO | 198 | 232 | 3,532 | 392,504 | 石油・ガス・消耗燃料 | |
| PLAINS GP HOLDINGS LP-CL A | 190 | 190 | 473 | 52,603 | 石油・ガス・消耗燃料 | |
| POLARIS INDUSTRIES INC | 71 | 83 | 700 | 77,855 | レジャー用品 | |

| 銘柄 | 株数 | 期首(前期末) | 当 期 末 | | 業 種 等 |
|-------------------------------|-------|---------|--------|-----------|-------------------------|
| | | 株 数 | 評 価 額 | 業 種 等 | |
| | | | 外貨建金額 | | |
| (アメリカ) | 百株 | 百株 | 千米ドル | 千円 | |
| PRAXAIR INC | 329 | — | — | — | 化学 |
| T ROWE PRICE GROUP INC | 285 | 324 | 3,243 | 360,395 | 資本市場 |
| PRINCIPAL FINANCIAL GROUP | 334 | 380 | 1,907 | 211,892 | 保険 |
| PROCTER & GAMBLE CO | 2,953 | 3,403 | 35,408 | 3,933,852 | 家庭用品 |
| PROGRESSIVE CO | 677 | 808 | 5,824 | 647,143 | 保険 |
| PRUDENTIAL FINANCIAL INC | 497 | 572 | 5,255 | 583,890 | 保険 |
| PUBLIC SVC ENTERPRISE | 597 | 695 | 4,128 | 458,731 | 総合公益事業 |
| PULTEGROUP INC | 293 | 379 | 1,059 | 117,730 | 家庭用耐久財 |
| QORVO INC | 142 | 176 | 1,262 | 140,257 | 半導体・半導体製造装置 |
| QUALCOMM INC | 1,720 | 1,655 | 9,438 | 1,048,613 | 半導体・半導体製造装置 |
| QUEST DIAGNOSTICS INC | 153 | 191 | 1,717 | 190,811 | ヘルスケア・プロバイダー/ヘルスケア・サービス |
| QURATE RETAIL INC - A | — | 580 | 926 | 102,971 | インターネット販売・通信販売 |
| RALPH LAUREN CORPORATION | 68 | 78 | 1,011 | 112,378 | 繊維・アパレル・贅沢品 |
| RANGE RESOURCES CORP | 310 | — | — | — | 石油・ガス・消耗燃料 |
| RAYMOND JAMES FINANCIAL INC | 149 | 177 | 1,423 | 158,123 | 資本市場 |
| RAYTHEON COMPANY | 334 | 394 | 7,173 | 797,026 | 航空宇宙・防衛 |
| RED HAT INC | 203 | 243 | 4,439 | 493,240 | ソフトウェア |
| REGENERON PHARMACEUTICALS | 92 | 110 | 4,533 | 503,643 | バイオテクノロジー |
| REGIONS FINANCIAL CORP | 1,370 | 1,390 | 1,966 | 218,517 | 銀行 |
| REINSURANCE GROUP OF AMERICA | 72 | 90 | 1,277 | 141,965 | 保険 |
| REPUBLIC SERVICES INC-CL A | 276 | 308 | 2,475 | 275,050 | 商業サービス・用品 |
| RESMED INC | 169 | 192 | 1,996 | 221,780 | ヘルスケア機器・用品 |
| ROBERT HALF INTERNATIONAL INC | 151 | 171 | 1,114 | 123,791 | 専門サービス |
| ROCKWELL AUTOMATION INC | 146 | 168 | 2,947 | 327,492 | 電気設備 |
| ROCKWELL COLLINS INC | 192 | — | — | — | 航空宇宙・防衛 |
| ROLLINS INC | 120 | 210 | 874 | 97,103 | 商業サービス・用品 |
| ROPER TECHNOLOGIES INC | 119 | 143 | 4,907 | 545,197 | コングロマリット |
| ROSS STORES INC | 443 | 505 | 4,701 | 522,342 | 専門小売り |
| S&P GLOBAL INC | 296 | 344 | 7,242 | 804,688 | 資本市場 |
| SEI INVESTMENTS COMPANY | 150 | 191 | 997 | 110,875 | 資本市場 |
| SS&C TECHNOLOGIES HOLDINGS | 198 | 306 | 1,948 | 216,524 | ソフトウェア |
| SVB FINANCIAL GROUP | 59 | 74 | 1,645 | 182,811 | 銀行 |
| SABRE CORP | 260 | 360 | 770 | 85,551 | 情報技術サービス |
| SALESFORCE.COM INC | 794 | 1,043 | 16,517 | 1,835,148 | ソフトウェア |
| SCANA CORP | 141 | — | — | — | 総合公益事業 |
| HENRY SCHEIN INC | 174 | 205 | 1,232 | 136,903 | ヘルスケア・プロバイダー/ヘルスケア・サービス |
| SCHLUMBERGER LTD | 1,616 | 1,911 | 8,326 | 925,043 | エネルギー設備・サービス |
| SCHWAB (CHARLES) CORP | 1,409 | 1,662 | 7,106 | 789,555 | 資本市場 |
| SEALED AIR CORP | 219 | 219 | 1,008 | 112,068 | 容器・包装 |
| SEATTLE GENETICS INC | 134 | 154 | 1,127 | 125,309 | バイオテクノロジー |
| SEMPRA ENERGY | 279 | 371 | 4,669 | 518,771 | 総合公益事業 |
| SERVICENOW INC | 202 | 248 | 6,112 | 679,148 | ソフトウェア |
| SHERWIN-WILLIAMS | 97 | 116 | 5,017 | 557,474 | 化学 |
| SIGNATURE BANK | 65 | 76 | 973 | 108,137 | 銀行 |
| SIRIUS XM HOLDINGS INC | 1,820 | 2,290 | 1,298 | 144,255 | メディア |
| SKYWORKS SOLUTIONS INC | 211 | 238 | 1,963 | 218,091 | 半導体・半導体製造装置 |
| SMITH (A.O.) CORP | 165 | 186 | 991 | 110,183 | 建設関連製品 |
| JM SMUCKER CO/THE-NEW | 135 | 159 | 1,852 | 205,796 | 食品 |
| SNAP-ON INC | 67 | 74 | 1,158 | 128,681 | 機械 |
| SOUTHERN CO. | 1,151 | 1,402 | 7,245 | 804,979 | 電力 |
| SOUTHWEST AIRLINES | 176 | 198 | 1,027 | 114,190 | 旅客航空輸送業 |
| SPECTRUM BRANDS HOLDINGS INC | 26 | — | — | — | 家庭用品 |
| SPIRIT AEROSYSTEMS HOLD-CL A | 132 | 146 | 1,336 | 148,467 | 航空宇宙・防衛 |
| SPLUNK INC | 162 | 197 | 2,454 | 272,708 | ソフトウェア |

| 銘柄 | 株数 | 期首(前期末) | 当 期 末 | | 業 種 等 | |
|--------------------------------------|-------|---------|--------|-----------|----------------------|--------|
| | | 株 数 | 評 価 額 | 外貨建金額 | | 邦貨換算金額 |
| | | | 株 数 | | | |
| (アメリカ) | 百株 | 百株 | 千米ドル | 千円 | | |
| SPRINT CORP | 900 | 1,090 | 615 | 68,420 | 無線通信サービス | |
| SQUARE INC - A | 319 | 418 | 3,131 | 347,926 | 情報技術サービス | |
| STANLEY BLACK & DECKER INC | 181 | 211 | 2,873 | 319,211 | 機械 | |
| STARBUCKS CORP | 1,656 | 1,696 | 12,608 | 1,400,755 | ホテル・レストラン・レジャー | |
| STATE STREET CORP | 435 | 522 | 3,435 | 381,659 | 資本市場 | |
| STEEL DYNAMICS | 271 | 334 | 1,178 | 130,877 | 金属・鉱業 | |
| STERICYCLE INC | 89 | — | — | — | 商業サービス・用品 | |
| STRYKER CORP | 394 | 465 | 9,184 | 1,020,417 | ヘルスケア機器・用品 | |
| SUNTRUST BKS INC. | 547 | 607 | 3,596 | 399,568 | 銀行 | |
| SYMANTEC CORP | 713 | 830 | 1,908 | 211,997 | ソフトウェア | |
| SYNOPSYS INC | 180 | 207 | 2,383 | 264,818 | ソフトウェア | |
| SYNCHRONY FINANCIAL | 920 | 872 | 2,781 | 309,044 | 消費者金融 | |
| SYSCO CORP | 574 | 678 | 4,526 | 502,875 | 食品・生活必需品小売り | |
| TD AMERITRADE HOLDING CORP | 334 | 379 | 1,894 | 210,492 | 資本市場 | |
| TJX COS INC | 740 | 1,696 | 9,024 | 1,002,612 | 専門小売り | |
| T-MOBILE US INC | 334 | 472 | 3,261 | 362,354 | 無線通信サービス | |
| TABLEAU SOFTWARE INC-CL A | — | 102 | 1,298 | 144,236 | ソフトウェア | |
| TAKE-TWO INTERACTIVE SOFTWARE INC | 135 | 157 | 1,481 | 164,606 | 娯楽 | |
| TAPESTRY INC | 330 | 383 | 1,244 | 138,249 | 繊維・アパレル・贅沢品 | |
| TARGET CORP | 591 | 686 | 5,505 | 611,698 | 複合小売り | |
| TARGA RESOURCES CORP | 249 | 299 | 1,242 | 138,024 | 石油・ガス・消耗燃料 | |
| TELEFLEX INC | 53 | 63 | 1,909 | 212,162 | ヘルスケア機器・用品 | |
| TESARO INC | 37 | — | — | — | バイオテクノロジー | |
| TESLA INC | 156 | 175 | 4,903 | 544,739 | 自動車 | |
| TEVA PHARMACEUTICAL-SP ADR | 1,050 | 1,330 | 2,085 | 231,692 | 医薬品 | |
| TEXAS INSTRUMENTS INC | 1,149 | 1,314 | 13,937 | 1,548,467 | 半導体・半導体製造装置 | |
| TEXTRON INC | 313 | 335 | 1,697 | 188,548 | 航空宇宙・防衛 | |
| THERMO FISHER SCIENTIFIC INC | 468 | 548 | 15,019 | 1,668,612 | ライフサイエンス・ツール/サービス | |
| 3M CORP | 693 | 797 | 16,560 | 1,839,823 | コングロマリット | |
| TIFFANY & CO | 139 | 144 | 1,519 | 168,863 | 専門小売り | |
| TIME WARNER INC | 909 | — | — | — | メディア | |
| TOLL BROTHERS INC | 185 | — | — | — | 家庭用耐久財 | |
| TORCHMARK CORP | 125 | 140 | 1,147 | 127,465 | 保険 | |
| TOTAL SYSTEM SERVICES INC | 195 | 222 | 2,109 | 234,334 | 情報技術サービス | |
| TRACTOR SUPPLY COMPANY | 149 | 163 | 1,593 | 177,036 | 専門小売り | |
| TRANSDIGM GROUP INC | 60 | 63 | 2,882 | 320,283 | 航空宇宙・防衛 | |
| TRUNSONIC | 218 | 253 | 1,691 | 187,875 | 専門サービス | |
| TRAVELERS COS INC/THE | 316 | 367 | 5,033 | 559,252 | 保険 | |
| TRIMBLE INC | 284 | 349 | 1,409 | 156,646 | 電子装置・機器・部品 | |
| TRIPADVISOR INC | 123 | 146 | 751 | 83,454 | インタラクティブ・メディアおよびサービス | |
| TWENTY-FIRST CENTURY FOX INC | 1,225 | — | — | — | 娯楽 | |
| TWENTY-FIRST CENTURY FOX INC CLASS B | 510 | — | — | — | 娯楽 | |
| TWITTER INC | 741 | 942 | 3,097 | 344,109 | インタラクティブ・メディアおよびサービス | |
| TYSON FOODS INC-CL A | 349 | 410 | 2,846 | 316,260 | 食品 | |
| UGI CORP | 204 | 227 | 1,258 | 139,767 | ガス | |
| US BANCORP | 1,918 | 2,112 | 10,177 | 1,130,745 | 銀行 | |
| ULTA BEAUTY INC | 65 | 78 | 2,751 | 305,689 | 専門小売り | |
| UNDER ARMOUR INC-CLASS A | 184 | 240 | 507 | 56,367 | 繊維・アパレル・贅沢品 | |
| UNDER ARMOUR INC-CLASS C | 187 | 250 | 471 | 52,411 | 繊維・アパレル・贅沢品 | |
| UNION PAC CORP | 918 | 1,005 | 16,803 | 1,866,879 | 陸運・鉄道 | |
| UNITED CONTINENTAL HOLDINGS INC | 92 | 92 | 733 | 81,544 | 旅客航空輸送業 | |
| UNITED PARCEL SERVICE-CL B | 802 | 946 | 10,570 | 1,174,394 | 航空貨物・物流サービス | |
| UNITED RENTALS INC | 101 | 112 | 1,279 | 142,163 | 商社・流通業 | |
| UNITED TECHNOLOGIES | 885 | 1,128 | 14,538 | 1,615,259 | 航空宇宙・防衛 | |

| 銘柄 | 株数 | 期首(前期末) | 当 期 末 | | 業 種 等 |
|------------------------------|-------|---------|--------|-----------|-------------------------|
| | | 株 数 | 評 価 額 | | |
| | | | 外貨建金額 | 邦貨換算金額 | |
| (アメリカ) | 百株 | 百株 | 千米ドル | 千円 | |
| UNITED THERAPEUTICS CORP | 52 | 63 | 739 | 82,150 | バイオテクノロジー |
| UNITEDHEALTH GROUP INC | 1,127 | 1,313 | 32,485 | 3,609,085 | ヘルスケア・プロバイダー/ヘルスケア・サービス |
| UNIVERSAL HEALTH SERVICES-B | 98 | 118 | 1,578 | 175,369 | ヘルスケア・プロバイダー/ヘルスケア・サービス |
| UNUM GROUP | 250 | 312 | 1,055 | 117,265 | 保険 |
| V F CORP | 393 | 454 | 3,945 | 438,368 | 繊維・アパレル・贅沢品 |
| VAIL RESORTS INC | 44 | 54 | 1,175 | 130,608 | ホテル・レストラン・レジャー |
| VALERO ENERGY CORP | 504 | 580 | 4,920 | 546,627 | 石油・ガス・消耗燃料 |
| VARIAN MEDICAL SYSTEMS INC | 107 | 129 | 1,828 | 203,111 | ヘルスケア機器・用品 |
| VEEVA SYSTEMS INC-CLASS A | 126 | 167 | 2,118 | 235,372 | ヘルスケア・テクノロジー |
| VERISIGN INC | 101 | 147 | 2,668 | 296,518 | 情報技術サービス |
| VERIZON COMMUNICATIONS | 4,801 | 5,643 | 33,367 | 3,707,080 | 各種電気通信サービス |
| VERISK ANALYTICS INC | 184 | 219 | 2,912 | 323,600 | 専門サービス |
| VERTEX PHARMACEUTICALS | 296 | 350 | 6,438 | 715,289 | バイオテクノロジー |
| VIACOM INC-CLASS B | 413 | 502 | 1,409 | 156,552 | 娯楽 |
| VISA INC-CLASS A SHARES | 2,110 | 2,404 | 37,548 | 4,171,591 | 情報技術サービス |
| VISTRA ENERGY CORP | 290 | 482 | 1,254 | 139,391 | 独立系発電事業者・エネルギー販売業者 |
| VMWARE INC - CLASS A | 84 | 116 | 2,093 | 232,634 | ソフトウェア |
| VOYA FINANCIAL INC | 217 | 217 | 1,084 | 120,447 | 各種金融サービス |
| VULCAN MATERIALS CO | 153 | 186 | 2,202 | 244,668 | 建設資材 |
| WABCO HOLDINGS INC | 60 | 70 | 922 | 102,524 | 機械 |
| WEC ENERGY GROUP INC | 358 | 435 | 3,439 | 382,181 | 総合公益事業 |
| WABTEC CORP | 103 | 179 | 1,322 | 146,884 | 機械 |
| WALMART INC | 1,740 | 1,989 | 19,398 | 2,155,197 | 食品・生活必需品小売り |
| WALGREENS BOOTS ALLIANCE INC | 970 | 1,101 | 6,966 | 773,925 | 食品・生活必需品小売り |
| WASTE CONNECTIONS INC | 303 | 368 | 3,260 | 362,198 | 商業サービス・用品 |
| WASTE MANAGEMENT INC | 500 | 578 | 6,005 | 667,266 | 商業サービス・用品 |
| WATERS CORP | 93 | 106 | 2,668 | 296,428 | ライフサイエンス・ツール/サービス |
| WAYFAIR INC - CLASS A | — | 75 | 1,113 | 123,695 | インターネット販売・通信販売 |
| WELLCARE HEALTH PLANS INC | — | 70 | 1,901 | 211,283 | ヘルスケア・プロバイダー/ヘルスケア・サービス |
| WELLS FARGO CO | 5,442 | 6,129 | 29,615 | 3,290,262 | 銀行 |
| WESTAR ENERGY INC | 158 | — | — | — | 電力 |
| WESTERN DIGITAL CORP | 342 | 383 | 1,840 | 204,501 | コンピュータ・周辺機器 |
| WESTERN UNION CO | 528 | 590 | 1,089 | 121,069 | 情報技術サービス |
| WESTLAKE CHEMICAL CORP | — | 50 | 339 | 37,696 | 化学 |
| WESTROCK CO | 292 | 342 | 1,311 | 145,715 | 容器・包装 |
| WHIRLPOOL CORP | 82 | 93 | 1,235 | 137,305 | 家庭用耐久財 |
| WILLIAMS COS | 976 | 1,681 | 4,827 | 536,372 | 石油・ガス・消耗燃料 |
| WORKDAY INC-CLASS A | 155 | 207 | 3,991 | 443,510 | ソフトウェア |
| WORLDPAY INC - CL A | 350 | 407 | 4,619 | 513,220 | 情報技術サービス |
| WYNDHAM DESTINATIONS INC | 119 | — | — | — | ホテル・レストラン・レジャー |
| WYNN RESORTS LTD | 98 | 138 | 1,646 | 182,939 | ホテル・レストラン・レジャー |
| XPO LOGISTICS INC | — | 180 | 967 | 107,469 | 航空貨物・物流サービス |
| XCEL ENERGY INC | 600 | 708 | 3,979 | 442,141 | 電力 |
| XILINX INC | 286 | 349 | 4,424 | 491,614 | 半導体・半導体製造装置 |
| XEROX CORP | 244 | 289 | 924 | 102,681 | コンピュータ・周辺機器 |
| XYLEM INC | 206 | 239 | 1,889 | 209,874 | 機械 |
| YUM BRANDS INC | 377 | 422 | 4,211 | 467,951 | ホテル・レストラン・レジャー |
| ZAYO GROUP HOLDINGS INC | 222 | 264 | 750 | 83,356 | 各種電気通信サービス |
| ZILLOW GROUP INC - C | 133 | 160 | 555 | 61,753 | インタラクティブ・メディアおよびサービス |
| ZIMMER BIOMET HOLDINGS INC | 239 | 284 | 3,626 | 402,924 | ヘルスケア機器・用品 |
| ZIONS BANCORP NA | 226 | 275 | 1,248 | 138,738 | 銀行 |
| ZOETIS INC | 567 | 660 | 6,644 | 738,172 | 医薬品 |
| ALKERMES PLC | 174 | 201 | 733 | 81,486 | バイオテクノロジー |
| ALLEGION PLC | 108 | 136 | 1,233 | 137,059 | 建設関連製品 |

| 銘柄 | | 期首(前期末) | 当 期 末 | | 業 種 等 | |
|--|---------------|---------|---------|-----------|-------------|----------------|
| | | 株 数 | 株 数 | 評 価 額 | | |
| | | | | 外貨建金額 | | 邦貨換算金額 |
| (アメリカ) | | 百株 | 百株 | 千米ドル | 千円 | |
| ALLERGAN PLC | | 386 | 464 | 6,793 | 754,749 | 医薬品 |
| AON PLC | | 288 | 329 | 5,616 | 623,940 | 保険 |
| ARCH CAPITAL GROUP LTD | | 145 | 560 | 1,809 | 201,082 | 保険 |
| ATHENE HOLDING LTD-CLASS A | | 189 | 214 | 873 | 97,003 | 保険 |
| AXIS CAPITAL HOLDINGS LTD | | 85 | — | — | — | 保険 |
| AXALTA COATING SYSTEMS LTD | | 249 | 292 | 736 | 81,784 | 化学 |
| ACCENTURE PLC-CL A | | 717 | 870 | 15,313 | 1,701,356 | 情報技術サービス |
| BUNGE LIMITED | | 156 | 191 | 1,013 | 112,615 | 食品 |
| CAPRI HOLDINGS LTD | | — | 199 | 910 | 101,148 | 繊維・アパレル・贅沢品 |
| COCA-COLA EUROPEAN PARTNERS | | 243 | 292 | 1,510 | 167,850 | 飲料 |
| EATON CORP PLC | | 504 | 601 | 4,841 | 537,907 | 電気設備 |
| EVEREST RE GROUP LTD | | 45 | 56 | 1,209 | 134,361 | 保険 |
| IHS MARKIT LTD | | 469 | 547 | 2,974 | 330,476 | 専門サービス |
| INGERSOLL-RAND PLC | | 293 | 334 | 3,605 | 400,574 | 機械 |
| INVESCO LTD | | 469 | 580 | 1,119 | 124,429 | 資本市場 |
| JAZZ PHARMACEUTICALS PLC | | 70 | 78 | 1,115 | 123,877 | 医薬品 |
| JOHNSON CONTROLS INTERNATIONAL PLC | | 1,086 | 1,271 | 4,695 | 521,622 | 建設関連製品 |
| LIBERTY GLOBAL PLC-A | | 240 | 240 | 598 | 66,446 | メディア |
| LIBERTY GLOBAL PLC -SERIES C | | 646 | 695 | 1,682 | 186,936 | メディア |
| LINDE PLC | | — | 751 | 13,212 | 1,467,891 | 化学 |
| MARVELL TECHNOLOGY GROUP LTD | | 465 | 860 | 1,710 | 190,040 | 半導体・半導体製造装置 |
| MEDTRONIC PLC | | 1,578 | 1,838 | 16,740 | 1,859,869 | ヘルスケア機器・用品 |
| MICHAEL KORS HOLDINGS LTD | | 179 | — | — | — | 繊維・アパレル・贅沢品 |
| APTIV PLC | | 303 | 367 | 2,917 | 324,110 | 自動車部品 |
| NIELSEN HOLDINGS PLC | | 427 | 472 | 1,117 | 124,123 | 専門サービス |
| NORWEGIAN CRUISE LINE HOLDIN | | 245 | 302 | 1,659 | 184,402 | ホテル・レストラン・レジャー |
| RENAISSANCERE HOLDINGS LTD | | 42 | 59 | 846 | 94,062 | 保険 |
| SEAGATE TECHNOLOGY | | 343 | 378 | 1,810 | 201,117 | コンピュータ・周辺機器 |
| PENTAIR PLC | | 205 | 232 | 1,032 | 114,725 | 機械 |
| SENSATA TECHNOLOGIES HOLDING | | 194 | 214 | 963 | 107,036 | 電気設備 |
| TECHNIPFMC PLC | | 516 | 610 | 1,434 | 159,397 | エネルギー設備・サービス |
| WILLIS TOWERS WATSON PLC | | 148 | 178 | 3,126 | 347,361 | 保険 |
| PERRIGO CO PLC | | 142 | 165 | 794 | 88,284 | 医薬品 |
| XL GROUP LTD | | 290 | — | — | — | 保険 |
| CHUBB LTD | | 542 | 633 | 8,867 | 985,130 | 保険 |
| GARMIN LTD | | 133 | 152 | 1,312 | 145,820 | 家庭用耐久財 |
| TE CONNECTIVITY LTD | | 413 | 479 | 3,867 | 429,726 | 電子装置・機器・部品 |
| CHECK POINT SOFTWARE TECHNOLOGIES LTD. | | 153 | 172 | 2,175 | 241,712 | ソフトウェア |
| WIX.COM LTD | | — | 57 | 688 | 76,518 | 情報技術サービス |
| AERCAP HOLDINGS NV | | 149 | 169 | 786 | 87,383 | 商社・流通業 |
| LYONDELLBASELL INDU-CL A | | 386 | 455 | 3,825 | 425,028 | 化学 |
| MYLAN NV | | 524 | 693 | 1,963 | 218,196 | 医薬品 |
| NXP SEMICONDUCTORS NV | | 386 | 468 | 4,136 | 459,582 | 半導体・半導体製造装置 |
| ROYAL CARIBBEAN CRUISES LTD | | 195 | 227 | 2,601 | 289,068 | ホテル・レストラン・レジャー |
| BROADCOM LTD | | 471 | — | — | — | 半導体・半導体製造装置 |
| FLEX LTD | | 620 | 760 | 760 | 84,436 | 電子装置・機器・部品 |
| 小 計 | 株 数 ・ 金 額 | 354,673 | 413,057 | 3,311,089 | 367,862,014 | |
| | 銘 柄 数 < 比 率 > | 600 | 596 | — | <64.9%> | |
| (カナダ) | | | | 千カナダドル | | |
| ARC RESOURCES LTD | | 400 | 500 | 456 | 37,934 | 石油・ガス・消耗燃料 |
| AGNICO EAGLE MINES LTD | | 281 | 331 | 1,923 | 159,983 | 金属・鉱業 |
| ALIMENTATION COUCHE-TARD-B | | 506 | 596 | 4,691 | 390,303 | 食品・生活必需品小売り |
| ALTAGAS LTD | | 208 | 338 | 594 | 49,459 | ガス |
| ATCO LTD CL1 | | 96 | 96 | 432 | 35,938 | 総合公益事業 |

| 銘 柄 | 期首(前期末) | 当 期 末 | | | 業 種 等 |
|------------------------------------|---------|-------------|-------------|-----------|-------------|
| | 株 数 | 株 数 | 評 価 額 | | |
| | | | 外貨建金額 | 邦貨換算金額 | |
| (カナダ) | 百株 | 百株 | 千カナダドル | 千円 | |
| AURORA CANNABIS INC | — | 970 | 1,172 | 97,559 | 医薬品 |
| BCE INC | 174 | 198 | 1,174 | 97,742 | 各種電気通信サービス |
| BANK OF MONTREAL | 753 | 876 | 8,759 | 728,671 | 銀行 |
| BANK OF NOVA SCOTIA HALIFAX | 1,400 | 1,682 | 11,965 | 995,430 | 銀行 |
| BARRICK GOLD | 1,340 | 2,366 | 4,334 | 360,588 | 金属・鉱業 |
| BAUSCH HEALTH COS INC | — | 425 | 1,401 | 116,567 | 医薬品 |
| BLACKBERRY LTD | 600 | 710 | 956 | 79,560 | ソフトウェア |
| BOMBARDIER B SHEARS | 2,320 | 2,620 | 673 | 56,015 | 航空宇宙・防衛 |
| BROOKFIELD ASSET MANAGE-CL A | 969 | 1,168 | 7,271 | 604,955 | 資本市場 |
| CAE INC | 310 | 360 | 1,065 | 88,677 | 航空宇宙・防衛 |
| CCL INDUSTRIES INC - CL B | 155 | 212 | 1,146 | 95,412 | 容器・包装 |
| CGI INC | — | 338 | 3,105 | 258,322 | 情報技術サービス |
| CI FINANCIAL CORP | 336 | 336 | 612 | 50,984 | 資本市場 |
| CAMECO CORP | 480 | 560 | 882 | 73,373 | 石油・ガス・消耗燃料 |
| CANADIAN IMPERIAL BANK OF COMMERCE | 507 | 600 | 6,336 | 527,091 | 銀行 |
| CANADIAN NATL RAILWAY CO | 865 | 1,001 | 11,974 | 996,197 | 陸運・鉄道 |
| CANADIAN NATURAL RESOURCES LTD | 1,262 | 1,631 | 5,984 | 497,820 | 石油・ガス・消耗燃料 |
| CANADIAN PACIFIC RAILWAY LTD | 166 | 198 | 5,451 | 453,529 | 陸運・鉄道 |
| CANADIAN TIRE CORP LTD A | 77 | 86 | 1,238 | 103,015 | 複合小売り |
| CANADIAN UTILITIES LTD A | 157 | 157 | 572 | 47,645 | 総合公益事業 |
| CANOPY GROWTH CORP | — | 275 | 1,590 | 132,276 | 医薬品 |
| CENOVUS ENERGY INC | 1,170 | 1,400 | 1,624 | 135,100 | 石油・ガス・消耗燃料 |
| CONSTELLATION SOFTWARE INC | 24 | 27 | 3,080 | 256,258 | ソフトウェア |
| CRESCENT POINT ENERGY CORP | 650 | — | — | — | 石油・ガス・消耗燃料 |
| CRONOS GROUP INC | — | 250 | 613 | 51,057 | 医薬品 |
| DOLLARAMA INC | 120 | 418 | 1,490 | 123,967 | 複合小売り |
| ELEMENT FLEET MANAGEMENT CORP | 490 | — | — | — | 各種金融サービス |
| EMERA INC | 76 | 76 | 379 | 31,593 | 電力 |
| EMPIRE CO LTD A | 210 | 260 | 752 | 62,573 | 食品・生活必需品小売り |
| ENCANA CORP | 1,170 | 2,060 | 1,994 | 165,887 | 石油・ガス・消耗燃料 |
| ENBRIDGE INC | 1,934 | 2,759 | 13,353 | 1,110,882 | 石油・ガス・消耗燃料 |
| FAIRFAX FINANCIAL HLDGS LTD | 32 | 38 | 2,401 | 199,799 | 保険 |
| FINNING INTERNATIONAL INC | 196 | 240 | 570 | 47,438 | 商社・流通業 |
| FIRST CAPITAL REALTY INC | 180 | 250 | 535 | 44,506 | 不動産管理・開発 |
| FIRST QUANTUM MINERALS LTD | 800 | 990 | 1,499 | 124,772 | 金属・鉱業 |
| FORTIS INC | 490 | 583 | 2,879 | 239,540 | 電力 |
| FRANCO-NEVADA CORP | 222 | 254 | 2,544 | 211,704 | 金属・鉱業 |
| GILDAN ACTIVEWEAR INC | 241 | 278 | 1,335 | 111,124 | 繊維・アパレル・贅沢品 |
| GOLDCORP INC | 1,010 | 1,210 | 1,850 | 153,908 | 金属・鉱業 |
| GREAT-WEST LIFECO INC | 332 | 420 | 1,359 | 113,065 | 保険 |
| CGI GROUP INC - CLASS A | 300 | — | — | — | 情報技術サービス |
| HUSKY ENERGY INC | 430 | 520 | 689 | 57,317 | 石油・ガス・消耗燃料 |
| HYDRO ONE LTD | 350 | 420 | 871 | 72,535 | 電力 |
| IGM FINANCIAL INC | 103 | 103 | 354 | 29,458 | 資本市場 |
| IA FINANCIAL CORP INC | — | 147 | 724 | 60,264 | 保険 |
| IMPERIAL OIL | 344 | 375 | 1,368 | 113,803 | 石油・ガス・消耗燃料 |
| INDUSTRIAL ALLIANCE INSURANC | 121 | — | — | — | 保険 |
| INTACT FINANCIAL CORP | 163 | 189 | 2,137 | 177,794 | 保険 |
| INTER PIPELINE LTD | 460 | 520 | 1,149 | 95,645 | 石油・ガス・消耗燃料 |
| JEAN COUTU GROUP INC-CLASS A | 94 | — | — | — | 食品・生活必需品小売り |
| KEYERA CORP | 245 | 285 | 898 | 74,707 | 石油・ガス・消耗燃料 |
| KINROSS GOLD CORP | 1,400 | 1,740 | 800 | 66,585 | 金属・鉱業 |
| LINAMAR CORP | 65 | — | — | — | 自動車部品 |
| LOBLAW COMPANIES | 240 | 261 | 1,720 | 143,129 | 食品・生活必需品小売り |

| 銘 柄 | 期首(前期末) | 当 期 末 | | 業 種 等 |
|---------------------------------------|---------------|--------|------------------|----------------|
| | 株 数 | 株 数 | 評 価 額 | |
| | | | 外貨建金額 邦貨換算金額 | |
| (カナダ) | 百株 | 百株 | 千カナダドル 千円 | |
| LUNDIN MINING CORP | 730 | 950 | 589 48,998 | 金属・鉱業 |
| MAGNA INTERNATIONAL INC | 393 | 445 | 2,895 240,886 | 自動車部品 |
| MANULIFE FINANCIAL CORP | 2,280 | 2,750 | 6,215 517,025 | 保険 |
| METHANEX CORP | 103 | 86 | 652 54,301 | 化学 |
| METRO INC | 267 | 334 | 1,643 136,704 | 食品・生活必需品小売り |
| NATIONAL BANK OF CANADA | 392 | — | — — | 銀行 |
| NATIONAL BANK OF CANADA | — | 460 | 2,774 230,790 | 銀行 |
| NUTRIEN LTD | 744 | 831 | 5,856 487,234 | 化学 |
| ONEX CORPORATION | 92 | 109 | 821 68,352 | 各種金融サービス |
| OPEN TEXT CORP | 295 | 354 | 1,816 151,104 | ソフトウェア |
| PEMBINA PIPELINE CORP | 571 | 706 | 3,465 288,316 | 石油・ガス・消耗燃料 |
| POWER CORPORATION OF CANADA | 409 | 460 | 1,433 119,241 | 保険 |
| POWER FINANCIAL CORP | 278 | 325 | 1,014 84,408 | 保険 |
| PRAIRIESKY ROYALTY LTD | 246 | 310 | 558 46,420 | 石油・ガス・消耗燃料 |
| RESTAURANT BRANDS INTERNATIONAL INC | 259 | 320 | 2,782 231,441 | ホテル・レストラン・レジャー |
| ROGERS COMMUNICATIONS-CL B | 412 | 502 | 3,607 300,139 | 無線通信サービス |
| ROYAL BANK OF CANADA | 1,699 | 1,962 | 19,780 1,645,571 | 銀行 |
| SNC-LAVALIN GROUP INC | 197 | — | — — | 建設・土木 |
| SNC-LAVALIN GROUP INC | — | 252 | 854 71,088 | 建設・土木 |
| SAPUTO INC | 239 | 321 | 1,462 121,636 | 食品 |
| SEVEN GENERATIONS ENERGY - A | 290 | 370 | 357 29,702 | 石油・ガス・消耗燃料 |
| SHAW COMMUNICATIONS INC-B | 520 | 630 | 1,752 145,751 | メディア |
| SHOPIFY INC - CLASS A | 104 | 122 | 3,365 279,975 | 情報技術サービス |
| STARS GROUP INC/THE | — | 230 | 537 44,696 | ホテル・レストラン・レジャー |
| SUN LIFE FINANCIAL INC | 721 | 838 | 4,302 357,907 | 保険 |
| SUNCOR ENERGY INC | 1,919 | 2,180 | 9,441 785,445 | 石油・ガス・消耗燃料 |
| TECK RESOURCES LTD-CLS B | 665 | 680 | 2,102 174,911 | 金属・鉱業 |
| TELUS CORP | 193 | 293 | 1,449 120,557 | 各種電気通信サービス |
| THOMSON REUTERS CORP | 341 | 282 | 2,233 185,804 | 専門サービス |
| TORONTO DOMINION BANK | 2,155 | 2,495 | 18,093 1,505,218 | 銀行 |
| TOURMALINE OIL CORP | 265 | 330 | 681 56,662 | 石油・ガス・消耗燃料 |
| TRANSCANADA CORP | 1,004 | 1,257 | 7,544 627,628 | 石油・ガス・消耗燃料 |
| TURQUOISE HILL RESOURCES LTD | 1,260 | 1,260 | 277 23,060 | 金属・鉱業 |
| VALEANT PHARMACEUTICALS INTERNATIONAL | 380 | — | — — | 医薬品 |
| VERMILION ENERGY INC | 120 | 185 | 610 50,772 | 石油・ガス・消耗燃料 |
| WSP GLOBAL INC | — | 132 | 963 80,194 | 建設・土木 |
| WEST FRASER TIMBER | 84 | 84 | 546 45,421 | 紙製品・林産品 |
| WESTON(GEORGE)LTD | 59 | 107 | 1,028 85,532 | 食品・生活必需品小売り |
| WHEATON PRECIOUS METALS CORP | 512 | 630 | 2,004 166,715 | 金属・鉱業 |
| 小 計 | 株 数 ・ 金 額 | 47,222 | 58,286 250,259 | 20,819,098 |
| | 銘 柄 数 < 比 率 > | 88 | 89 | — <3.7%> |
| (イギリス) | | | 千英ポンド | |
| ANTOFAGASTA PLC | 480 | 590 | 569 82,379 | 金属・鉱業 |
| ASHTREAD GROUP PLC | 590 | 680 | 1,259 182,077 | 商社・流通業 |
| BHP BILLITON PLC | 2,430 | — | — — | 金属・鉱業 |
| BARRATT DEVELOPMENTS PLC | 1,130 | 1,450 | 868 125,582 | 家庭用耐久財 |
| SKY PLC | 1,210 | — | — — | メディア |
| AVIVA PLC | 4,590 | 5,420 | 2,235 323,076 | 保険 |
| DIAGEO PLC | 2,889 | 3,319 | 10,415 1,505,387 | 飲料 |
| SCHRODERS PLC | 133 | 158 | 426 61,706 | 資本市場 |
| DCC PLC | 98 | 128 | 849 122,754 | コングロマリット |
| BAE SYSTEMS PLC | 3,720 | 4,410 | 2,127 307,492 | 航空宇宙・防衛 |
| BRITISH AMERICAN TOBACCO PLC | 2,672 | 3,125 | 9,981 1,442,689 | タバコ |
| STANDARD CHARTERED PLC | 3,830 | 3,830 | 2,264 327,336 | 銀行 |

| 銘柄 | 株数 | 期首(前期末) | 当 期 末 | | 業 種 等 |
|---------------------------------|--------|---------|--------|-----------|----------------|
| | | 株数 | 評 価 額 | | |
| | | | 外貨建金額 | 邦貨換算金額 | |
| (イギリス) | 百株 | 百株 | 千英ポンド | 千円 | |
| IMPERIAL BRANDS PLC | 1,111 | 1,295 | 3,398 | 491,252 | タバコ |
| HSBC HOLDINGS PLC | 23,270 | 27,340 | 17,041 | 2,463,109 | 銀行 |
| LEGAL & GENERAL | 7,040 | 8,080 | 2,224 | 321,518 | 保険 |
| MEGGITT PLC | 950 | 1,110 | 558 | 80,668 | 航空宇宙・防衛 |
| MORRISON SUPERMARKETS | 2,460 | 3,150 | 716 | 103,603 | 食品・生活必需品小売り |
| ASSOCIATED BRITISH FOODS PLC | 422 | 494 | 1,204 | 174,151 | 食品 |
| PEARSON | 910 | 1,090 | 911 | 131,742 | メディア |
| PERSIMMON PLC | 355 | 426 | 924 | 133,615 | 家庭用耐久財 |
| PRUDENTIAL PLC | 3,021 | 3,550 | 5,458 | 788,917 | 保険 |
| RIO TINTO PLC-REG | 1,417 | 1,578 | 7,039 | 1,017,483 | 金属・鉱業 |
| ST JAMES S PLACE PLC | 620 | 700 | 719 | 104,010 | 資本市場 |
| TRAVIS PERKINS PLC | 302 | — | — | — | 商社・流通業 |
| SSE PLC | 1,160 | 1,370 | 1,626 | 235,049 | 電力 |
| BP PLC | 23,050 | 27,490 | 15,353 | 2,219,146 | 石油・ガス・消耗燃料 |
| LLOYDS BANKING GROUP PLC | 84,100 | 97,300 | 6,046 | 873,920 | 銀行 |
| TAYLOR WIMPEY PLC | 3,660 | 4,500 | 789 | 114,117 | 家庭用耐久財 |
| TESCO PLC | 11,210 | 13,620 | 3,161 | 456,920 | 食品・生活必需品小売り |
| SMITH & NEPHEW PLC | 1,020 | 1,230 | 1,873 | 270,765 | ヘルスケア機器・用品 |
| GLAXOSMITHKLINE PLC | 5,740 | 6,760 | 10,794 | 1,560,217 | 医薬品 |
| WEIR GROUP PLC | 266 | 370 | 576 | 83,321 | 機械 |
| BABCOCK INTL GROUP PLC | 259 | 390 | 192 | 27,818 | 商業サービス・用品 |
| ASTRAZENECA PLC | 1,477 | 1,727 | 10,595 | 1,531,422 | 医薬品 |
| GKN PLC | 1,930 | — | — | — | 自動車部品 |
| BT GROUP PLC | 9,930 | 11,450 | 2,552 | 368,978 | 各種電気通信サービス |
| CARNIVAL PLC | 220 | 229 | 862 | 124,620 | ホテル・レストラン・レジャー |
| MARKS & SPENCER PLC | 1,810 | 2,080 | 580 | 83,849 | 複合小売り |
| BARCLAYS PLC | 19,600 | 23,700 | 3,665 | 529,871 | 銀行 |
| INTERTEK GROUP PLC | 179 | 216 | 1,049 | 151,638 | 専門サービス |
| BURBERRY GROUP PLC | 504 | 550 | 1,074 | 155,376 | 繊維・アパレル・贅沢品 |
| NEXT PLC | 162 | 198 | 1,104 | 159,693 | 複合小売り |
| KINGFISHER PLC | 2,460 | 3,080 | 723 | 104,529 | 専門小売り |
| ITV PLC | 4,000 | 5,000 | 635 | 91,855 | メディア |
| SAINSBURY | 1,990 | 2,550 | 601 | 86,873 | 食品・生活必需品小売り |
| RANDGOLD RESOURCES LTD | 109 | — | — | — | 金属・鉱業 |
| G4S PLC | 1,790 | 2,190 | 401 | 58,085 | 商業サービス・用品 |
| ADMIRAL GROUP PLC | 229 | 270 | 585 | 84,685 | 保険 |
| THE BERKELEY GRP HOLDINGS | 148 | 171 | 630 | 91,178 | 家庭用耐久財 |
| CENTRICA PLC | 6,500 | 7,800 | 890 | 128,750 | 総合公益事業 |
| ROYAL DUTCH SHELL PLC-A SHS | 5,294 | 6,170 | 14,891 | 2,152,387 | 石油・ガス・消耗燃料 |
| ROYAL DUTCH SHELL PLC-B | 4,365 | 5,107 | 12,399 | 1,792,266 | 石油・ガス・消耗燃料 |
| BUNZLE | 405 | 444 | 1,124 | 162,493 | 商社・流通業 |
| COBHAM PLC | 2,540 | — | — | — | 航空宇宙・防衛 |
| LONDON STOCK EXCHANGE GROUP PLC | 363 | 426 | 2,023 | 292,538 | 資本市場 |
| UNILEVER PLC | 1,429 | 1,509 | 6,632 | 958,597 | パーソナル用品 |
| TUI AG-DI | 490 | 600 | 441 | 63,794 | ホテル・レストラン・レジャー |
| INVESTEC PLC | 750 | 920 | 406 | 58,815 | 資本市場 |
| EXPERIAN PLC | 1,067 | 1,262 | 2,623 | 379,229 | 専門サービス |
| MONDI PLC | 408 | 494 | 838 | 121,241 | 紙製品・林産品 |
| SEVERN TRENT PLC | 277 | 324 | 640 | 92,537 | 水道 |
| WHITBREAD PLC | 206 | 245 | 1,244 | 179,823 | ホテル・レストラン・レジャー |
| HARGREAVES LANSDOWN PLC | 303 | 401 | 747 | 108,009 | 資本市場 |
| SMITHS GROUP PLC | 470 | 540 | 774 | 112,004 | コングロマリット |
| ANGLO AMERICAN PLC | 1,554 | 1,433 | 2,942 | 425,332 | 金属・鉱業 |
| 3I GROUP PLC | 1,140 | 1,320 | 1,299 | 187,892 | 資本市場 |

| 銘 柄 | 期首(前期末) | 当 期 末 | | | 業 種 等 | |
|-----------------------------------|---------|--------|---------|-----------|-------------------------|------------|
| | 株 数 | 株 数 | 評 価 額 | | | |
| | | | 外貨建金額 | 邦貨換算金額 | | |
| (イギリス) | 百株 | 百株 | 千英ポンド | 千円 | | |
| CAPITA PLC | 760 | — | — | — | 専門サービス | |
| RECKITT BENCKISER GROUP PLC | 782 | 913 | 5,826 | 842,200 | 家庭用品 | |
| RELX PLC | 1,212 | 2,710 | 4,448 | 642,981 | 専門サービス | |
| SHIRE PLC | 1,047 | — | — | — | バイオテクノロジー | |
| FRESNILLO PLC | 260 | 260 | 226 | 32,725 | 金属・鉱業 | |
| UNITED UTILITIES GROUP PLC | 760 | 960 | 781 | 113,004 | 水道 | |
| GLENCORE PLC | 14,300 | 15,330 | 4,874 | 704,513 | 金属・鉱業 | |
| WOOD GROUP (JOHN) PLC | 730 | 860 | 436 | 63,072 | エネルギー設備・サービス | |
| GVC HOLDINGS PLC | 630 | 710 | 396 | 57,366 | ホテル・レストラン・レジャー | |
| ROLLS-ROYCE HOLDINGS PLC | 1,880 | 2,370 | 2,140 | 309,400 | 航空宇宙・防衛 | |
| OLD MUTUAL PLC | 5,740 | — | — | — | 保険 | |
| NMC HEALTH PLC | — | 133 | 303 | 43,907 | ヘルスケア・プロバイダー/ヘルスケア・サービス | |
| EASYJET PLC | 163 | 210 | 234 | 33,919 | 旅客航空輸送業 | |
| ROYAL BANK OF SCOTLAND GROUP | 4,250 | 6,500 | 1,605 | 232,058 | 銀行 | |
| SAGE GROUP PLC (THE) | 1,290 | 1,430 | 1,002 | 144,932 | ソフトウェア | |
| MEDICLINIC INTERNATIONAL PLC | 375 | — | — | — | ヘルスケア・プロバイダー/ヘルスケア・サービス | |
| WPP PLC | 1,440 | 1,690 | 1,370 | 198,056 | メディア | |
| COCA-COLA HBC AG-DI | 223 | 290 | 758 | 109,611 | 飲料 | |
| CONVATEC GROUP PLC-WI | 1,570 | 2,100 | 297 | 42,965 | ヘルスケア機器・用品 | |
| COMPASS GROUP PLC | 1,843 | 2,150 | 3,879 | 560,768 | ホテル・レストラン・レジャー | |
| INTERCONTINENTAL HOTELS GROUP PLC | 213 | — | — | — | ホテル・レストラン・レジャー | |
| MICRO FOCUS INTERNATIONAL PLC | 516 | 580 | 1,157 | 167,372 | ソフトウェア | |
| NATIONAL GRID PLC | 3,970 | 4,610 | 3,922 | 566,913 | 総合公益事業 | |
| ROYAL MAIL PLC | 1,080 | 1,360 | 324 | 46,843 | 航空貨物・物流サービス | |
| MERLIN ENTERTAINMENTS PLC-WI | 890 | 890 | 305 | 44,162 | ホテル・レストラン・レジャー | |
| STANDARD LIFE ABERDEEN PLC | — | 3,590 | 947 | 136,963 | 各種金融サービス | |
| FERGUSON PLC | 291 | — | — | — | 商社・流通業 | |
| FERGUSON PLC | — | 325 | 1,587 | 229,428 | 商社・流通業 | |
| IMI PLC | 320 | — | — | — | 機械 | |
| BHP GROUP PLC | — | 2,890 | 5,342 | 772,198 | 金属・鉱業 | |
| VODAFONE GROUP PLC | 31,140 | 36,500 | 5,102 | 737,544 | 無線通信サービス | |
| INTERCONTINENTAL HOTELS GROUP PLC | — | 237 | 1,096 | 158,424 | ホテル・レストラン・レジャー | |
| RSA INSURANCE GROUP PLC | 1,240 | 1,400 | 710 | 102,756 | 保険 | |
| INFORMA PLC | — | 1,730 | 1,287 | 186,090 | メディア | |
| STANDARD LIFE ABERDEEN PLC | 3,110 | — | — | — | 各種金融サービス | |
| AUTO TRADER GROUP PLC | 1,190 | 1,380 | 719 | 104,041 | インタラクティブ・メディアおよびサービス | |
| DIRECT LINE INSURANCE GROUP | 1,570 | 1,830 | 645 | 93,371 | 保険 | |
| CRODA INTERNATIONAL PLC | 155 | 172 | 866 | 125,249 | 化学 | |
| MELROSE INDUSTRIES PLC | — | 6,800 | 1,245 | 180,013 | 電気設備 | |
| JOHNSON MATTHEY PLC | 218 | 267 | 838 | 121,256 | 化学 | |
| 小 計 | 株 数 | 金 額 | 355,372 | 410,536 | 241,277 | 34,874,320 |
| 銘 柄 数 < 比 率 > | 99 | 92 | — | <6.2%> | | |
| (スイス) | | | 千スイスフラン | | | |
| SIKA AG-BR | 2 | — | — | — | 化学 | |
| SGS SA-REG | 6 | 7 | 1,848 | 206,265 | 専門サービス | |
| BARRY CALLEBAUT AG | 2 | 3 | 539 | 60,186 | 食品 | |
| SWISSCOM AG-REG | 29 | 35 | 1,709 | 190,731 | 各種電気通信サービス | |
| CHOCOLADEFABRIKEN LINDT-PC | 1 | 1 | 947 | 105,755 | 食品 | |
| CHOCOLADEFABRIKEN LINDT-REG | 0.12 | 0.15 | 1,168 | 130,381 | 食品 | |
| GIVAUDAN-REG | 10 | 12 | 3,172 | 353,972 | 化学 | |
| ZURICH INSURANCE GROUP AG | 177 | 207 | 6,826 | 761,646 | 保険 | |
| NOVARTIS-REG | 2,589 | 2,960 | 28,350 | 3,163,391 | 医薬品 | |
| ABB LTD | 2,159 | 2,500 | 4,677 | 521,915 | 電気設備 | |
| ROCHE HOLDING (GENUSSCHEINE) | 818 | 959 | 26,310 | 2,935,688 | 医薬品 | |

| 銘 柄 | 期首(前期末) | 当 期 末 | | 業 種 等 | |
|-------------------------------------|-----------|--------|--------------|-----------|-------------------|
| | 株 数 | 株 数 | 評 価 額 | | |
| | | | 外貨建金額 邦貨換算金額 | | |
| (スイス) | 百株 | 百株 | 千スイスフラン 千円 | | |
| ADECCO GROUP AG-REG | 193 | 215 | 1,142 | 127,433 | 専門サービス |
| LAFARGEHOLCIM LTD | 537 | 670 | 3,295 | 367,737 | 建設資材 |
| CLARIANT AG-REG | 259 | 259 | 542 | 60,486 | 化学 |
| NESTLE SA-REG | 3,621 | 4,184 | 39,706 | 4,430,413 | 食品 |
| BALOISE HOLDING AG | 58 | 66 | 1,085 | 121,142 | 保険 |
| TEMENOS AG-REG | — | 84 | 1,233 | 137,591 | ソフトウェア |
| SONOVA HOLDING AG-REG | 58 | 76 | 1,497 | 167,057 | ヘルスケア機器・用品 |
| STRAUMANN HOLDING AG-REG | 11 | 14 | 1,178 | 131,455 | ヘルスケア機器・用品 |
| CREDIT SUISSE GROUP AG-REG | 2,800 | 3,470 | 4,026 | 449,325 | 資本市場 |
| THE SWATCH GROUP AG-B | 35 | 41 | 1,174 | 131,017 | 繊維・アパレル・贅沢品 |
| THE SWATCH GROUP AG-REG | 60 | 74 | 407 | 45,495 | 繊維・アパレル・贅沢品 |
| LONZA AG-REG | 85 | 103 | 3,208 | 357,996 | ライフサイエンス・ツール/サービス |
| SWISS LIFE HOLDING AG | 38 | 45 | 1,995 | 222,621 | 保険 |
| EMS-CHEMIE HOLDING AG-REG | 9 | 12 | 658 | 73,508 | 化学 |
| SWISS PRIME SITE-REG | 81 | 101 | 881 | 98,327 | 不動産管理・開発 |
| PARGESA HOLDING SA-BEARER SHARES | 43 | 58 | 452 | 50,478 | 各種金融サービス |
| DUFREY AG-REG | 44 | 44 | 460 | 51,353 | 専門小売り |
| PARTNERS GROUP HOLDING AG | 20 | 24 | 1,759 | 196,304 | 資本市場 |
| SCHINDLER HOLDING-PART CERT | 44 | 55 | 1,135 | 126,665 | 機械 |
| SCHINDLER HOLDING AG-REG | 24 | 30 | 618 | 68,956 | 機械 |
| KUEHNE & NAGEL INTL AG-REG | 65 | 73 | 997 | 111,265 | 海運業 |
| GEBERIT AG-REG | 43 | 50 | 2,035 | 227,065 | 建設関連製品 |
| JULIUS BAER GROUP LTD | 259 | 310 | 1,247 | 139,154 | 資本市場 |
| SWISS RE LTD | 361 | 414 | 4,027 | 449,376 | 保険 |
| CIE FINANCIERE RICHEMONT-BR A | 601 | 716 | 5,193 | 579,531 | 繊維・アパレル・贅沢品 |
| SIKA AG-REG | — | 180 | 2,503 | 279,374 | 化学 |
| UBS GROUP AG | 4,240 | 5,330 | 6,433 | 717,828 | 資本市場 |
| VIFOR PHARMA AG | 57 | 57 | 767 | 85,638 | 医薬品 |
| 小 計 | 株 数 ・ 金 額 | 19,447 | 23,443 | 165,213 | 18,434,537 |
| 銘 柄 数 < 比 率 > | | 37 | 38 | | <3.3%> |
| (スウェーデン) | | | 千スウェーデンクローナ | | |
| LUNDBERGS AB-B SHS | 46 | 92 | 2,704 | 32,349 | 各種金融サービス |
| SKANDINAVISKA ENSKILDA BANKEN AB | 1,750 | 2,210 | 17,786 | 212,721 | 銀行 |
| SWEDBANK AB | 1,069 | 1,260 | 16,550 | 197,939 | 銀行 |
| SWEDISH MATCH AB | 215 | 234 | 11,089 | 132,627 | タバコ |
| NORDEA BANK AB | 3,510 | — | — | — | 銀行 |
| SECURITAS AB-B SHS | 333 | 450 | 6,761 | 80,864 | 商業サービス・用品 |
| INVESTOR AB-B SHS | 539 | 617 | 25,833 | 308,972 | 各種金融サービス |
| HENNES&MAURITZ AB-B | 1,075 | 1,180 | 18,290 | 218,748 | 専門小売り |
| ERICSSON LM-B | 3,490 | 4,170 | 35,620 | 426,016 | 通信機器 |
| TELIA CO AB | 3,300 | 3,960 | 16,612 | 198,681 | 各種電気通信サービス |
| SKANSKA AB-B SHS | 382 | 450 | 7,600 | 90,901 | 建設・土木 |
| LUNDIN PETROLEUM AB | 217 | 248 | 7,807 | 93,372 | 石油・ガス・消耗燃料 |
| ALFA LAVAL AB | 350 | 389 | 8,301 | 99,283 | 機械 |
| GETINGE AB-B SHS | 268 | — | — | — | ヘルスケア機器・用品 |
| MILLICOM INTERNATIONAL CELLULAR-SDR | 82 | 97 | 5,475 | 65,488 | 無線通信サービス |
| ICA GRUPPEN AB | 105 | 105 | 3,916 | 46,841 | 食品・生活必需品小売り |
| HUSQVARNA AB-B SHS | 450 | 550 | 4,176 | 49,953 | 家庭用耐久財 |
| ELECTROLUX AB-B | 265 | 340 | 8,122 | 97,146 | 家庭用耐久財 |
| SKF AB-B SHARES | 427 | 550 | 8,492 | 101,564 | 機械 |
| VOLVO AB-B SHS | 1,820 | 2,140 | 30,816 | 368,559 | 機械 |
| SANDVIK AB | 1,310 | 1,510 | 22,801 | 272,699 | 機械 |
| INDUSTRIVARDEN AB-C SHS | 206 | 250 | 4,868 | 58,230 | 各種金融サービス |
| BOLIDEN AB | 327 | — | — | — | 金属・鉱業 |

| 銘柄 | | 株数 | 期首(前期末) | 当 期 末 | | 業 種 等 |
|------------------------------|---------|--------|---------|-------------|-----------|-------------------------|
| | | | 株数 | 評価額 | 外貨建金額 | |
| (スウェーデン) | | 百株 | 百株 | 千スウェーデンクローナ | 千円 | |
| HEXAGON AB-B SHS | | 302 | 361 | 17,508 | 209,401 | 電子装置・機器・部品 |
| TELE 2 AB-B SHS | | 420 | 690 | 8,545 | 102,205 | 無線通信サービス |
| KINNEVIK AB - B | | 266 | 337 | 8,114 | 97,054 | 各種金融サービス |
| ATLAS COPCO AB-A | | — | 940 | 23,467 | 280,666 | 機械 |
| ATLAS COPCO AB-B | | — | 529 | 12,172 | 145,580 | 機械 |
| BOLIDEN AB | | — | 363 | 9,604 | 114,875 | 金属・鉱業 |
| EPIROC AB - A | | — | 920 | 8,635 | 103,276 | 機械 |
| EPIROC AB - B | | — | 580 | 5,162 | 61,737 | 機械 |
| ESSITY AKTIEBOLAG-B | | 696 | 817 | 21,903 | 261,969 | 家庭用品 |
| ATLAS COPCO AB-A | | 783 | — | — | — | 機械 |
| ATLAS COPCO AB-B | | 450 | — | — | — | 機械 |
| SVENSKA HANDELSBANKEN-A | | 1,810 | 2,120 | 20,797 | 248,734 | 銀行 |
| ASSA ABLOY AB-B | | 1,184 | 1,360 | 27,295 | 326,450 | 建設関連製品 |
| NORDEA BANK ABP | | — | 4,130 | 29,219 | 349,468 | 銀行 |
| 小計 | 株数・金額 | 27,447 | 33,949 | 456,052 | 5,454,383 | |
| | 銘柄数<比率> | 31 | 32 | — | <1.0%> | |
| (ノルウェー) | | | | 千ノルウェークローネ | | |
| DNB ASA | | 1,120 | 1,350 | 21,438 | 276,764 | 銀行 |
| TELENOR ASA | | 856 | 1,020 | 17,615 | 227,414 | 各種電気通信サービス |
| EQUINOR ASA | | 1,363 | 1,610 | 30,404 | 392,526 | 石油・ガス・消耗燃料 |
| YARA INTERNATIONAL ASA | | 206 | 232 | 8,184 | 105,667 | 化学 |
| MOWI ASA | | 467 | 620 | 11,935 | 154,080 | 食品 |
| NORSK HYDRO | | 1,610 | 1,840 | 6,430 | 83,021 | 金属・鉱業 |
| AKER AB ASA | | — | 141 | 4,328 | 55,883 | 石油・ガス・消耗燃料 |
| ORKLA ASA | | 910 | 1,150 | 7,613 | 98,283 | 食品 |
| GJENSIDIGE FORSIKRING ASA | | 250 | 250 | 3,725 | 48,089 | 保険 |
| SCHIBSTED ASA-B SHS | | 129 | 129 | 3,986 | 51,460 | メディア |
| 小計 | 株数・金額 | 6,911 | 8,342 | 115,661 | 1,493,193 | |
| | 銘柄数<比率> | 9 | 10 | — | <0.3%> | |
| (デンマーク) | | | | 千デンマーククローネ | | |
| CARLSBERG B | | 126 | 145 | 12,052 | 201,275 | 飲料 |
| A P MOLLER-MAERSK A/S | | 7 | 8 | 7,428 | 124,063 | 海運業 |
| A P MOLLER - MAERSK A/S-A | | 4 | 5 | 4,186 | 69,906 | 海運業 |
| DANSKE BANK AS | | 881 | 970 | 11,329 | 189,204 | 銀行 |
| GENMAB A/S | | 69 | 84 | 9,702 | 162,023 | バイオテクノロジー |
| TDC A/S | | 970 | — | — | — | 各種電気通信サービス |
| VESTAS WIND SYSTEMS A/S | | 252 | 268 | 15,008 | 250,633 | 電気設備 |
| H LUNDBECK A/S | | 82 | 105 | 3,024 | 50,500 | 医薬品 |
| DSV A/S | | 221 | 251 | 13,815 | 230,711 | 陸運・鉄道 |
| PANDORA A/S | | 124 | 162 | 5,047 | 84,300 | 繊維・アパレル・贅沢品 |
| CHR HANSEN HOLDING A/S | | 114 | 137 | 9,242 | 154,341 | 化学 |
| NOVOZYMES A/S-B SHARES | | 271 | 311 | 9,516 | 158,927 | 化学 |
| COLOPLAST-B | | 142 | 164 | 11,975 | 199,987 | ヘルスケア機器・用品 |
| NOVO NORDISK A/S-B | | 2,155 | 2,475 | 86,229 | 1,440,024 | 医薬品 |
| ISS A/S | | 186 | 218 | 4,414 | 73,722 | 商業サービス・用品 |
| TRYG A/S | | 118 | 160 | 2,921 | 48,790 | 保険 |
| ORSTED A/S | | 218 | 254 | 12,811 | 213,956 | 電力 |
| DEMANT A/S | | 130 | 130 | 2,558 | 42,725 | ヘルスケア機器・用品 |
| 小計 | 株数・金額 | 6,070 | 5,848 | 221,263 | 3,695,093 | |
| | 銘柄数<比率> | 18 | 17 | — | <0.7%> | |
| (ユーロ…ドイツ) | | | | 千ユーロ | | |
| ADIDAS AG | | 216 | 246 | 5,328 | 664,446 | 繊維・アパレル・贅沢品 |
| FRESENIUS SE & CO KGAA | | 484 | 576 | 2,866 | 357,412 | ヘルスケア・プロバイダー/ヘルスケア・サービス |
| UNITED INTERNET AG-REG SHARE | | 144 | 168 | 546 | 68,149 | 各種電気通信サービス |

| 銘柄 | 株数 | 期首(前期末) | 当 期 末 | | 業 種 等 | |
|-----------------------------------|-------|---------|--------|-----------|-------------------------|--------|
| | | 株数 | 評 価 額 | 外貨建金額 | | 邦貨換算金額 |
| | | | 株数 | | | |
| (ユーロ…ドイツ) | 百株 | 百株 | 千ユーロ | 千円 | | |
| FUCHS PETROLUB SE -PFD | 82 | 105 | 385 | 48,053 | 化学 | |
| HANNOVER RUECK SE | 71 | 79 | 1,011 | 126,096 | 保険 | |
| GEA GROUP AG | 207 | 242 | 565 | 70,464 | 機械 | |
| CONTINENTAL AG | 128 | 154 | 2,066 | 257,714 | 自動車部品 | |
| DEUTSCHE POST AG-REG | 1,138 | 1,371 | 3,975 | 495,794 | 航空貨物・物流サービス | |
| AXEL SPRINGER SE | 59 | 59 | 271 | 33,873 | メディア | |
| MERCK KGAA | 151 | 173 | 1,758 | 219,290 | 医薬品 | |
| RWE AG | 579 | 720 | 1,720 | 214,583 | 総合公益事業 | |
| SAP SE | 1,146 | 1,340 | 13,802 | 1,721,109 | ソフトウェア | |
| E.ON SE | 2,600 | 3,070 | 3,042 | 379,460 | 総合公益事業 | |
| HENKEL AG & CO KGAA | 123 | 144 | 1,220 | 152,183 | 家庭用品 | |
| PUMA SE | — | 10 | 548 | 68,402 | 繊維・アパレル・贅沢品 | |
| BAYER AG-REG | 964 | 1,273 | 7,332 | 914,360 | 医薬品 | |
| HENKEL AG & CO KGAA VORZUG | 208 | 246 | 2,238 | 279,153 | 家庭用品 | |
| BASF SE | 1,071 | 1,254 | 8,217 | 1,024,717 | 化学 | |
| BEIERSDORF AG | 118 | 137 | 1,270 | 158,436 | パーソナル用品 | |
| HOCHTIEF AG | 20 | 26 | 335 | 41,824 | 建設・土木 | |
| HEIDELBERGCEMENT AG | 173 | 203 | 1,302 | 162,415 | 建設資材 | |
| FRESENIUS MEDICAL CARE | 255 | 294 | 2,113 | 263,598 | ヘルスケア・プロバイダー/ヘルスケア・サービス | |
| ALLIANZ SE-REG | 520 | 580 | 11,500 | 1,434,079 | 保険 | |
| DEUTSCHE LUFTHANSA-REG | 267 | 310 | 606 | 75,632 | 旅客航空輸送業 | |
| MUENCHENER RUECKVER AG-REG | 179 | 207 | 4,367 | 544,652 | 保険 | |
| VOLKSWAGEN AG | 38 | 45 | 652 | 81,422 | 自動車 | |
| VOLKSWAGEN AG-PREF | 216 | 252 | 3,536 | 440,947 | 自動車 | |
| DAIMLER AG-REGISTERED SHARES | 1,124 | 1,257 | 6,567 | 819,007 | 自動車 | |
| MAN SE | 37 | — | — | — | 機械 | |
| THYSSENKRUPP AG | 518 | 620 | 759 | 94,670 | 金属・鉱業 | |
| SIEMENS AG | 892 | 1,042 | 9,996 | 1,246,619 | コングロマリット | |
| 1&1 DRILLISCH AG | 59 | 80 | 253 | 31,663 | 無線通信サービス | |
| DEUTSCHE BANK AG-REG | 2,410 | 2,750 | 1,996 | 248,963 | 資本市場 | |
| BAYER MOTOREN WERK | 385 | 449 | 3,086 | 384,933 | 自動車 | |
| BAYERISCHE MOTOREN WERKE-PFD | 64 | 78 | 457 | 56,997 | 自動車 | |
| DEUTSCHE TELEKOM-REG | 3,900 | 4,600 | 6,805 | 848,670 | 各種電気通信サービス | |
| SARTORIUS AG-VORZUG | — | 45 | 688 | 85,799 | ヘルスケア機器・用品 | |
| INFINEON TECHNOLOGIES AG | 1,324 | 1,550 | 2,741 | 341,824 | 半導体・半導体製造装置 | |
| DEUTSCHE BOERSE AG | 221 | 256 | 2,926 | 364,882 | 資本市場 | |
| PORSCHE AUTOMOBIL HOLDING SE | 171 | 203 | 1,135 | 141,607 | 自動車 | |
| FRAPORT AG | 49 | 63 | 429 | 53,610 | 運送インフラ | |
| WIRECARD AG | 140 | 159 | 1,776 | 221,470 | 情報技術サービス | |
| LANXESS | 103 | 120 | 570 | 71,138 | 化学 | |
| MTU AERO ENGINES AG | 58 | 69 | 1,392 | 173,634 | 航空宇宙・防衛 | |
| DEUTSCHE WOHNEN SE | 413 | 484 | 2,092 | 260,913 | 不動産管理・開発 | |
| SYMRISE AG | 136 | 163 | 1,309 | 163,259 | 化学 | |
| BRENNTAG AG | 186 | 206 | 945 | 117,908 | 商社・流通業 | |
| K+S AG | 234 | — | — | — | 化学 | |
| EVONIK INDUSTRIES AG | 195 | 227 | 551 | 68,729 | 化学 | |
| TELEFONICA DEUTSCHLAND HOLDING AG | 746 | 970 | 271 | 33,856 | 各種電気通信サービス | |
| HUGO BOSS AG | 76 | 93 | 566 | 70,603 | 繊維・アパレル・贅沢品 | |
| COMMERZBANK AG | 1,240 | 1,350 | 931 | 116,158 | 銀行 | |
| OSRAM LICHT AG | 116 | 143 | 438 | 54,708 | 電気設備 | |
| KION GROUP AG | 80 | 99 | 461 | 57,516 | 機械 | |
| VONOVIA SE | 555 | 664 | 3,069 | 382,705 | 不動産管理・開発 | |
| PROSIEBEN SAT.1 MEDIA SE | 256 | 340 | 432 | 53,930 | メディア | |
| SIEMENS HEALTHINEERS AG | 174 | 199 | 739 | 92,188 | ヘルスケア機器・用品 | |

| 銘柄 | 株数 | 金額 | 期首(前期末) | | 当期 | | 業種等 |
|-------------------------------------|---------|-----------|---------|---------|------------|-----------|--------------------|
| | | | 株数 | 金額 | 株数 | 金額 | |
| (ユーロ…ドイツ) | 百株 | 千円 | | | | | |
| METRO AG | 182 | 46,107 | | | 369 | 46,107 | 食品・生活必需品小売り |
| INNOGY SE | 171 | 100,232 | | | 803 | 100,232 | 総合公益事業 |
| LINDE AG - TENDER | 214 | — | | | — | — | 化学 |
| ZALANDO SE | 134 | 74,099 | | | 594 | 74,099 | インターネット販売・通信販売 |
| COVESTRO AG | 188 | 165,045 | | | 1,323 | 165,045 | 化学 |
| QIAGEN NV | 245 | 141,509 | | | 1,134 | 141,509 | ライフサイエンス・ツール/サービス |
| SCHAEFFLER AG | 210 | — | | | — | — | 自動車部品 |
| UNIPER SE | 224 | 87,853 | | | 704 | 87,853 | 独立系発電事業者・エネルギー販売業者 |
| DELIVERY HERO SE | — | 47,782 | | | 383 | 47,782 | インターネット販売・通信販売 |
| 小計 | 株数・金額 | 28,588 | 33,144 | 141,290 | 17,618,879 | | |
| | 銘柄数<比率> | 63 | 62 | — | <3.1%> | | |
| (ユーロ…イタリア) | | | | | | | |
| ASSICURAZIONI GENERALI | 1,470 | 333,323 | | | 2,673 | 333,323 | 保険 |
| INTESA SANPAOLO | 15,780 | 558,232 | | | 4,476 | 558,232 | 銀行 |
| INTESA SANPAOLO-RSP | 1,180 | — | | | — | — | 銀行 |
| MEDIOBANCA S. P. A. | 680 | 101,637 | | | 815 | 101,637 | 銀行 |
| LUXOTTICA GROUP SPA | 203 | — | | | — | — | 繊維・アパレル・贅沢品 |
| ENEL SPA | 9,360 | 785,262 | | | 6,297 | 785,262 | 電力 |
| ENI SPA | 2,960 | 677,760 | | | 5,435 | 677,760 | 石油・ガス・消耗燃料 |
| SNAM SPA | 2,740 | 170,158 | | | 1,364 | 170,158 | 石油・ガス・消耗燃料 |
| TENARIS SA | 530 | 93,637 | | | 750 | 93,637 | エネルギー設備・サービス |
| TELECOM ITALIA SPA | 13,600 | 105,774 | | | 848 | 105,774 | 各種電気通信サービス |
| TELECOM ITALIA-RNC | 6,800 | 55,570 | | | 445 | 55,570 | 各種電気通信サービス |
| ATLANTIA SPA | 532 | 201,552 | | | 1,616 | 201,552 | 運送インフラ |
| TERNA SPA | 1,630 | 130,296 | | | 1,044 | 130,296 | 電力 |
| RECORDATI SPA | 112 | 61,029 | | | 489 | 61,029 | 医薬品 |
| LEONARDO SPA | 470 | 71,054 | | | 569 | 71,054 | 航空宇宙・防衛 |
| PRYSMIAN SPA | 230 | 64,984 | | | 521 | 64,984 | 電気設備 |
| UNIPOLSAI SPA | 1,070 | — | | | — | — | 保険 |
| FERRARI NV | 143 | 254,818 | | | 2,043 | 254,818 | 自動車 |
| CNH INDUSTRIAL NV | 1,210 | 159,369 | | | 1,278 | 159,369 | 機械 |
| MONCLER SPA | — | 112,876 | | | 905 | 112,876 | 繊維・アパレル・贅沢品 |
| FIAT CHRYSLER AUTOMOBILES NV | 1,230 | 248,252 | | | 1,990 | 248,252 | 自動車 |
| UNICREDIT SPA | 2,350 | 386,194 | | | 3,096 | 386,194 | 銀行 |
| EXOR NV | 121 | 109,023 | | | 874 | 109,023 | 各種金融サービス |
| POSTE ITALIANE SPA | 640 | 83,267 | | | 667 | 83,267 | 保険 |
| DAVIDE CAMPARI-MILANO SPA | 650 | 82,925 | | | 665 | 82,925 | 飲料 |
| PIRELLI & C. SPA | — | 37,923 | | | 304 | 37,923 | 自動車部品 |
| 小計 | 株数・金額 | 65,691 | 77,094 | 39,173 | 4,884,925 | | |
| | 銘柄数<比率> | 24 | 23 | — | <0.9%> | | |
| (ユーロ…フランス) | | | | | | | |
| BOUYGUES | 257 | 124,711 | | | 1,000 | 124,711 | 建設・土木 |
| AIRBUS SE | 679 | 1,165,878 | | | 9,349 | 1,165,878 | 航空宇宙・防衛 |
| VEOLIA ENVIRONNEMENT | 569 | 176,454 | | | 710 | 176,454 | 総合公益事業 |
| LOREAL-ORD | 294 | 1,029,562 | | | 8,256 | 1,029,562 | パーソナル用品 |
| LVMH MOET HENNESSY LOUIS VUITTON SE | 325 | 1,547,653 | | | 12,411 | 1,547,653 | 繊維・アパレル・贅沢品 |
| DASSAULT AVIATION SA | 2 | 54,113 | | | 3 | 54,113 | 航空宇宙・防衛 |
| THALES SA | 124 | 187,695 | | | 1,505 | 187,695 | 航空宇宙・防衛 |
| CAPGEMINI SA | 190 | 295,213 | | | 2,367 | 295,213 | 情報技術サービス |
| CASINO GUICHARD-PERRACHON SA | 59 | 40,003 | | | 83 | 40,003 | 食品・生活必需品小売り |
| INGENICO GROUP | 67 | 64,260 | | | 81 | 64,260 | 電子装置・機器・部品 |
| PUBLICIS GROUPE | 239 | 173,796 | | | 1,393 | 173,796 | メディア |
| FAURECIA | 85 | 49,074 | | | 393 | 49,074 | 自動車部品 |
| LAGARDERE S. C. A | 148 | — | | | — | — | メディア |

| 銘柄 | 株数 | 期首(前期末) | 当 期 末 | | 業 種 等 |
|----------------------------|-------|---------|--------|-----------|----------------|
| | | 株数 | 評 価 額 | | |
| | | | 外貨建金額 | 邦貨換算金額 | |
| (ユーロ…フランス) | 百株 | 百株 | 千ユーロ | 千円 | |
| BOLLORE | 1,060 | 1,060 | 426 | 53,242 | 航空貨物・物流サービス |
| MICHELIN (CGDE) | 200 | 238 | 2,508 | 312,812 | 自動車部品 |
| PERNOD RICARD SA | 247 | 291 | 4,656 | 580,603 | 飲料 |
| RENAULT SA | 227 | 255 | 1,502 | 187,324 | 自動車 |
| REMY COINTREAU | 23 | 30 | 356 | 44,480 | 飲料 |
| SEB SA | 24 | 30 | 450 | 56,115 | 家庭用耐久財 |
| SCHNEIDER ELECTRIC SE | 663 | 754 | 5,273 | 657,602 | 電気設備 |
| VIVENDI SA | 1,209 | 1,437 | 3,711 | 462,857 | 娯楽 |
| ORANGE SA | 2,340 | 2,770 | 4,016 | 500,857 | 各種電気通信サービス |
| HERMES INTERNATIONAL | 36 | 44 | 2,605 | 324,934 | 繊維・アパレル・贅沢品 |
| SOCIETE BIC SA | 28 | 38 | 301 | 37,648 | 商業サービス・用品 |
| DASSAULT SYSTEMES SA | 150 | 178 | 2,362 | 294,659 | ソフトウェア |
| KERING SA | 88 | 105 | 5,367 | 669,339 | 繊維・アパレル・贅沢品 |
| CNP ASSURANCES | 212 | 212 | 415 | 51,868 | 保険 |
| CARREFOUR SUPERMARCHE | 674 | 800 | 1,332 | 166,100 | 食品・生活必需品小売り |
| ATOS SE | 112 | 136 | 1,169 | 145,849 | 情報技術サービス |
| SANOFI | 1,326 | 1,536 | 12,094 | 1,508,179 | 医薬品 |
| ACCOR SA | 214 | 262 | 946 | 117,976 | ホテル・レストラン・レジャー |
| STMICROELECTRONICS NV | 753 | 970 | 1,277 | 159,242 | 半導体・半導体製造装置 |
| SOCIETE GENERALE | 884 | 1,043 | 2,688 | 335,235 | 銀行 |
| TELEPERFORMANCE | 64 | 77 | 1,233 | 153,822 | 専門サービス |
| EURAZEO SE | 54 | 56 | 379 | 47,372 | 各種金融サービス |
| SODEXO | 101 | 121 | 1,187 | 148,110 | ホテル・レストラン・レジャー |
| AXA | 2,249 | 2,650 | 5,943 | 741,210 | 保険 |
| PEUGEOT CITROEN | 674 | 820 | 1,782 | 222,300 | 自動車 |
| JC DECAUX SA | 93 | 93 | 252 | 31,451 | メディア |
| ESSILORLUXOTTICA | 242 | 399 | 3,885 | 484,517 | 繊維・アパレル・贅沢品 |
| CREDIT AGRICOLE SA | 1,290 | 1,540 | 1,658 | 206,824 | 銀行 |
| BNP PARIBAS | 1,311 | 1,529 | 6,515 | 812,429 | 銀行 |
| COMP DE SAINT-GOBAIN (ORD) | 583 | 669 | 2,161 | 269,543 | 建設関連製品 |
| WENDEL | 34 | 34 | 381 | 47,612 | 各種金融サービス |
| ILIAD SA | 31 | 39 | 349 | 43,526 | 各種電気通信サービス |
| SES FDR | 430 | 480 | 665 | 82,990 | メディア |
| IMERYS | 38 | 38 | 168 | 21,058 | 建設資材 |
| SAFRAN SA | 385 | 457 | 5,586 | 696,677 | 航空宇宙・防衛 |
| ENGIE | 2,130 | 2,510 | 3,333 | 415,660 | 総合公益事業 |
| ALSTOM | 181 | 205 | 791 | 98,726 | 機械 |
| EUTELSAT COMMUNICATIONS | 200 | 241 | 375 | 46,867 | メディア |
| ELECTRICITE DE FRANCE | 670 | 820 | 999 | 124,647 | 電力 |
| IPSEN | 40 | 55 | 672 | 83,810 | 医薬品 |
| ARKEMA | 77 | 99 | 840 | 104,762 | 化学 |
| LEGRAND SA | 302 | 370 | 2,207 | 275,265 | 電気設備 |
| EIFFAGE SA | 87 | 108 | 925 | 115,363 | 建設・土木 |
| TOTAL SA | 2,798 | 3,294 | 16,311 | 2,034,092 | 石油・ガス・消耗燃料 |
| ADP | 34 | 39 | 672 | 83,843 | 運送インフラ |
| NATIXIS | 1,110 | 1,280 | 610 | 76,152 | 資本市場 |
| UBISOFT ENTERTAINMENT | 70 | 111 | 880 | 109,847 | 娯楽 |
| SCOR SE | 206 | 232 | 880 | 109,819 | 保険 |
| REXEL SA | 350 | 450 | 452 | 56,423 | 商社・流通業 |
| VINCI | 594 | 702 | 6,087 | 759,141 | 建設・土木 |
| DANONE | 695 | 844 | 5,797 | 722,940 | 食品 |
| AIR LIQUIDE | 501 | 592 | 6,710 | 836,776 | 化学 |
| BUREAU VERITAS SA | 301 | 342 | 714 | 89,133 | 専門サービス |
| GETLINK | 530 | 620 | 837 | 104,489 | 運送インフラ |

| 銘柄 | | 期首(前期末) | 当 期 末 | | 業 種 等 | |
|---|---------------|---------|--------|---------|------------|-------------------|
| | | 株 数 | 株 数 | 評 価 額 | | |
| | | | | 外貨建金額 | | 邦貨換算金額 |
| (ユーロ…フランス) | | 百株 | 百株 | 千ユーロ | 千円 | |
| SUEZ | | 450 | 520 | 614 | 76,580 | 総合公益事業 |
| EDENRED | | 253 | 328 | 1,330 | 165,937 | 商業サービス・用品 |
| VALEO SA | | 276 | 331 | 855 | 106,697 | 自動車部品 |
| BIOMERIEUX | | 46 | 59 | 434 | 54,223 | ヘルスケア機器・用品 |
| SARTORIUS STEDIM BIOTECH | | — | 41 | 462 | 57,722 | ライフサイエンス・ツール/サービス |
| AMUNDI SA | | 67 | 82 | 460 | 57,364 | 資本市場 |
| 小 計 | 株 数 ・ 金 額 | 33,058 | 38,931 | 179,238 | 22,351,085 | |
| | 銘 柄 数 < 比 率 > | 72 | 72 | — | <3.9%> | |
| (ユーロ…オランダ) | | | | | | |
| RELX NV | | 1,095 | — | — | — | 専門サービス |
| RANDSTAD NV | | 135 | 174 | 756 | 94,320 | 専門サービス |
| AKZO NOBEL | | 297 | — | — | — | 化学 |
| WOLTERS KLUWER | | 351 | 390 | 2,367 | 295,202 | 専門サービス |
| VOPAK | | 90 | 90 | 383 | 47,877 | 石油・ガス・消耗燃料 |
| AEGON NV | | 2,080 | 2,460 | 1,053 | 131,416 | 保険 |
| KONINKLIJKE KPN NV | | 4,000 | 4,460 | 1,260 | 157,171 | 各種電気通信サービス |
| KONINKLIJKE PHILIPS NV | | 1,085 | 1,259 | 4,572 | 570,135 | ヘルスケア機器・用品 |
| HEINEKEN NV | | 303 | 357 | 3,358 | 418,824 | 飲料 |
| HEINEKEN HOLDING NV | | 135 | 160 | 1,428 | 178,171 | 飲料 |
| KONINKLIJKE DSM NV | | 209 | 247 | 2,399 | 299,261 | 化学 |
| UNILEVER NV-CVA | | 1,901 | 2,102 | 10,884 | 1,357,254 | パーソナル用品 |
| BOSKALIS WESTMINSTER-CVA | | 96 | — | — | — | 建設・土木 |
| ASML HOLDING NV | | 453 | 560 | 9,363 | 1,167,591 | 半導体・半導体製造装置 |
| KONINKLIJKE AHOLD DELHAIZE NV | | 1,495 | 1,606 | 3,810 | 475,136 | 食品・生活必需品小売り |
| AKZO NOBEL | | — | 310 | 2,450 | 305,568 | 化学 |
| NN GROUP NV | | 346 | 429 | 1,588 | 198,096 | 保険 |
| ARCELORMITTAL | | 761 | 885 | 1,598 | 199,287 | 金属・鉱業 |
| ABN AMRO GROUP NV-CVA | | 489 | 581 | 1,167 | 145,625 | 銀行 |
| ALTICE EUROPE N.V. | | 640 | — | — | — | メディア |
| ADYEN NV | | — | 14 | 1,033 | 128,820 | 情報技術サービス |
| ING GROEP NV | | 4,540 | 5,280 | 5,693 | 710,035 | 銀行 |
| 小 計 | 株 数 ・ 金 額 | 20,501 | 21,365 | 55,170 | 6,879,796 | |
| | 銘 柄 数 < 比 率 > | 20 | 18 | — | <1.2%> | |
| (ユーロ…スペイン) | | | | | | |
| ABERTIS INFRAESTRUCTURAS SA | | 809 | — | — | — | 運送インフラ |
| ENDESA S.A. | | 356 | 444 | 1,009 | 125,904 | 電力 |
| BANKINTER S.A. | | 750 | 880 | 597 | 74,510 | 銀行 |
| BANCO BILBAO VIZCAYA ARGENTARIA S.A. | | 7,660 | 9,230 | 4,700 | 586,194 | 銀行 |
| NATURGY ENERGY GROUP SA | | 412 | 493 | 1,229 | 153,262 | ガス |
| REPSOL SA | | 1,435 | 1,882 | 2,872 | 358,183 | 石油・ガス・消耗燃料 |
| BANCO SANTANDER SA | | 18,810 | 22,110 | 9,163 | 1,142,687 | 銀行 |
| TELEFONICA SA | | 5,430 | 6,400 | 4,780 | 596,085 | 各種電気通信サービス |
| ENAGAS | | 267 | 304 | 788 | 98,335 | 石油・ガス・消耗燃料 |
| SIEMENS GAMESA RENEWABLE ENERGY SA | | 300 | 300 | 425 | 53,103 | 電気設備 |
| ACS, ACTIVIDADES CONS Y SERV | | 282 | 350 | 1,372 | 171,182 | 建設・土木 |
| FERROVIAL SA | | 540 | 665 | 1,388 | 173,177 | 建設・土木 |
| MAPFRE SA | | 1,260 | 1,630 | 400 | 49,920 | 保険 |
| BANCO DE SABADELL SA | | 6,250 | 7,900 | 701 | 87,459 | 銀行 |
| CAIXABANK | | 4,130 | 5,050 | 1,405 | 175,318 | 銀行 |
| IBERDROLA SA | | 6,810 | 8,586 | 6,719 | 837,974 | 電力 |
| AMADEUS IT GROUP SA | | 511 | 595 | 4,248 | 529,763 | 情報技術サービス |
| INTERNATIONAL CONSOLIDATED AIRLINES GRP | | 750 | — | — | — | 旅客航空輸送業 |
| RED ELECTRICA CORPORACION SA | | 482 | 590 | 1,121 | 139,788 | 電力 |
| INDITEX SA | | 1,270 | 1,480 | 3,877 | 483,536 | 専門小売り |

| 銘柄 | | 期首(前期末) | | 当 期 末 | | 業 種 等 |
|----------------------------------|--------------|---------|--------|--------|-----------|-------------------|
| | | 株 数 | 株 数 | 評 価 額 | | |
| | | | | 外貨建金額 | 邦貨換算金額 | |
| (ユーロ…スペイン) | | 百株 | 百株 | 千ユーロ | 千円 | |
| AENA SME SA | | 80 | 93 | 1,492 | 186,133 | 運送インフラ |
| GRIFOLS SA | | 329 | 401 | 1,000 | 124,811 | バイオテクノロジー |
| BANKIA SA | | 1,510 | 1,510 | 348 | 43,496 | 銀行 |
| 小 計 | 株 数 ・ 金 額 | 60,435 | 70,894 | 49,645 | 6,190,829 | |
| | 銘柄 数 < 比 率 > | 23 | 21 | — | <1.1%> | |
| (ユーロ…ベルギー) | | | | | | |
| KBC GROEP NV | | 285 | 346 | 2,154 | 268,714 | 銀行 |
| SOLVAY SA | | 87 | 103 | 992 | 123,791 | 化学 |
| UCB SA | | 151 | 165 | 1,263 | 157,526 | 医薬品 |
| COLRUYT SA | | 73 | 87 | 573 | 71,494 | 食品・生活必需品小売り |
| GROUPE BRUXELLES LAM | | 89 | 110 | 952 | 118,816 | 各種金融サービス |
| PROXIMUS | | 184 | 216 | 555 | 69,250 | 各種電気通信サービス |
| TELENET GROUP HOLDING NV | | 67 | 67 | 287 | 35,825 | メディア |
| AGEAS | | 213 | 258 | 1,109 | 138,342 | 保険 |
| UMICORE | | 247 | 280 | 1,108 | 138,232 | 化学 |
| ANHEUSER-BUSCH INBEV SA/NV | | 889 | 1,036 | 7,745 | 965,818 | 飲料 |
| 小 計 | 株 数 ・ 金 額 | 2,285 | 2,668 | 16,742 | 2,087,812 | |
| | 銘柄 数 < 比 率 > | 10 | 10 | — | <0.4%> | |
| (ユーロ…オーストリア) | | | | | | |
| OMV AG | | 171 | 210 | 1,015 | 126,666 | 石油・ガス・消耗燃料 |
| VERBUND AG | | — | 90 | 385 | 48,011 | 電力 |
| VOESTALPINE AG | | 128 | 165 | 446 | 55,697 | 金属・鉱業 |
| ERSTE GROUP BANK AG | | 353 | 400 | 1,310 | 163,406 | 銀行 |
| RAIFFEISEN BANK INTERNATIONAL AG | | 169 | 201 | 402 | 50,154 | 銀行 |
| ANDRITZ AG | | 92 | 92 | 351 | 43,870 | 機械 |
| 小 計 | 株 数 ・ 金 額 | 913 | 1,158 | 3,911 | 487,808 | |
| | 銘柄 数 < 比 率 > | 5 | 6 | — | <0.1%> | |
| (ユーロ…ルクセンブルグ) | | | | | | |
| EUROFINS SCIENTIFIC SE | | 12 | 14 | 527 | 65,800 | ライフサイエンス・ツール/サービス |
| RTL GROUP | | 39 | 54 | 262 | 32,793 | メディア |
| AROUNDTOWN SA | | — | 1,070 | 786 | 98,070 | 不動産管理・開発 |
| 小 計 | 株 数 ・ 金 額 | 51 | 1,138 | 1,577 | 196,664 | |
| | 銘柄 数 < 比 率 > | 2 | 3 | — | <0.0%> | |
| (ユーロ…フィンランド) | | | | | | |
| WARTSILA OYJ | | 525 | 630 | 906 | 113,009 | 機械 |
| UPM-KYMMENE OYJ | | 615 | 733 | 1,905 | 237,653 | 紙製品・林産品 |
| STORA ENSO OYJ-R | | 620 | 730 | 795 | 99,178 | 紙製品・林産品 |
| SAMPO OYJ-A SHS | | 527 | 612 | 2,473 | 308,394 | 保険 |
| FORTUM OYJ | | 500 | 600 | 1,093 | 136,396 | 電力 |
| ELISA OYJ | | 172 | 195 | 784 | 97,800 | 各種電気通信サービス |
| METSO OYJ | | 124 | 162 | 496 | 61,937 | 機械 |
| NOKIA OYJ | | 6,800 | 7,810 | 3,962 | 494,160 | 通信機器 |
| NESTE OYJ | | 146 | 176 | 1,672 | 208,498 | 石油・ガス・消耗燃料 |
| NOKIAN RENKAAT OYJ | | 134 | 158 | 471 | 58,792 | 自動車部品 |
| KONE OYJ | | 384 | 456 | 2,050 | 255,656 | 機械 |
| ORION OYJ | | 130 | 130 | 434 | 54,177 | 医薬品 |
| 小 計 | 株 数 ・ 金 額 | 10,677 | 12,392 | 17,046 | 2,125,656 | |
| | 銘柄 数 < 比 率 > | 12 | 12 | — | <0.4%> | |
| (ユーロ…アイルランド) | | | | | | |
| CRH PLC | | 996 | 1,136 | 3,141 | 391,687 | 建設資材 |
| KINGSPAN GROUP PLC | | — | 222 | 915 | 114,221 | 建設関連製品 |
| KERRY GROUP PLC-A | | 193 | 221 | 2,198 | 274,209 | 食品 |
| IRISH BANK RESOLUTION CORP LTD | | 1,398 | 1,398 | — | — | 銀行 |
| SMURFIT KAPPA GROUP PLC | | — | 320 | 796 | 99,281 | 容器・包装 |

| 銘柄 | | 期首(前期末) | 当 期 末 | | 業 種 等 | |
|------------------------------------|--------------|---------|---------|---------|------------|----------------|
| | | 株 数 | 株 数 | 評 価 額 | | |
| | | | | 外貨建金額 | | 邦貨換算金額 |
| (ユーロ…アイルランド) | | 百株 | 百株 | 千ユーロ | 千円 | |
| BANK OF IRELAND GROUP PLC | | 1,090 | 1,330 | 706 | 88,066 | 銀行 |
| AIB GROUP PLC | | 1,050 | 1,250 | 500 | 62,381 | 銀行 |
| PADDY POWER PLC | | 101 | 119 | 818 | 102,020 | ホテル・レストラン・レジャー |
| 小 計 | 株 数 ・ 金 額 | 4,828 | 5,996 | 9,076 | 1,131,867 | |
| | 銘柄 数 < 比 率 > | 6 | 8 | — | <0.2%> | |
| (ユーロ…ポルトガル) | | | | | | |
| ENERGIAS DE PORTUGAL | | 2,620 | 3,610 | 1,265 | 157,783 | 電力 |
| GALP ENERGIA SGPS SA-B SHRS | | 570 | 670 | 956 | 119,307 | 石油・ガス・消耗燃料 |
| JERONIMO MARTINS | | 310 | 310 | 407 | 50,833 | 食品・生活必需品小売り |
| 小 計 | 株 数 ・ 金 額 | 3,500 | 4,590 | 2,629 | 327,925 | |
| | 銘柄 数 < 比 率 > | 3 | 3 | — | <0.1%> | |
| ユ ー ロ 計 | | 230,528 | 269,371 | 515,503 | 64,283,253 | |
| | 銘柄 数 < 比 率 > | 240 | 238 | — | <11.3%> | |
| (香港) | | | | 千香港ドル | | |
| ASM PACIFIC TECHNOLOGY | | 380 | 380 | 3,326 | 47,075 | 半導体・半導体製造装置 |
| HANG LUNG PROPERTIES LTD | | 2,510 | 2,510 | 4,809 | 68,049 | 不動産管理・開発 |
| BANK OF EAST ASIA | | 1,400 | 1,670 | 4,260 | 60,279 | 銀行 |
| CLP HLDGS | | 1,870 | 2,270 | 20,657 | 292,296 | 電力 |
| HONG KONG EXCHANGES & CLEARING LTD | | 1,380 | 1,624 | 44,432 | 628,721 | 資本市場 |
| LI & FUNG LTD | | 7,496 | — | — | — | 繊維・アパレル・贅沢品 |
| MTR CORP | | 1,810 | 2,010 | 9,768 | 138,225 | 陸運・鉄道 |
| FIRST PACIFIC CO | | 2,260 | — | — | — | 各種金融サービス |
| HANG LUNG GROUP LTD | | 1,030 | 1,030 | 2,595 | 36,727 | 不動産管理・開発 |
| HANG SENG BANK | | 870 | 1,058 | 20,493 | 289,982 | 銀行 |
| HENDERSON LAND | | 1,325 | 1,858 | 9,274 | 131,231 | 不動産管理・開発 |
| POWER ASSETS HOLDINGS LTD | | 1,630 | 1,910 | 10,399 | 147,159 | 電力 |
| WHARF(HOLDING) | | 1,340 | 1,740 | 4,123 | 58,351 | 不動産管理・開発 |
| HONG KONG & CHINA GAS | | 9,602 | 12,403 | 23,342 | 330,300 | ガス |
| HYSAN DEVELOPMENT | | 650 | 830 | 3,490 | 49,385 | 不動産管理・開発 |
| GALAXY ENTERTAINMENT GROUP L | | 2,710 | 3,330 | 17,798 | 251,853 | ホテル・レストラン・レジャー |
| KERRY PROPERTIES | | 790 | 790 | 2,768 | 39,180 | 不動産管理・開発 |
| BOC HONG KONG HOLDINGS LTD | | 4,210 | 4,950 | 16,087 | 227,638 | 銀行 |
| NWS HOLDINGS LTD | | 1,595 | 2,205 | 3,783 | 53,540 | コングロマリット |
| PCCW LTD | | 5,500 | 5,500 | 2,684 | 37,978 | 各種電気通信サービス |
| YUE YUEN INDUSTRIAL HLDG | | 970 | 970 | 2,619 | 37,058 | 繊維・アパレル・贅沢品 |
| NEW WORLD DEVELOPMENT | | 6,796 | 8,396 | 10,932 | 154,694 | 不動産管理・開発 |
| SHANGRI-LA ASIA LTD | | 1,603 | 1,603 | 1,789 | 25,318 | ホテル・レストラン・レジャー |
| SINO LAND CO.LTD | | 3,600 | 4,800 | 7,286 | 103,102 | 不動産管理・開発 |
| SUN HUNG KAI PROPERTIES | | 1,660 | 2,170 | 29,229 | 413,603 | 不動産管理・開発 |
| SWIRE PACIFIC-A | | 535 | 640 | 6,464 | 91,465 | 不動産管理・開発 |
| WHELOCK & COMPANY LTD | | 980 | 1,170 | 6,727 | 95,194 | 不動産管理・開発 |
| TECHTRONIC INDUSTRIES CO | | 1,560 | 1,950 | 10,286 | 145,550 | 家庭用耐久財 |
| KINGSTON FINANCIAL GROUP LTD | | 4,500 | — | — | — | 資本市場 |
| MINTH GROUP LTD | | 820 | 1,120 | 2,766 | 39,144 | 自動車部品 |
| SJM HOLDINGS LIMITED | | 2,700 | 2,700 | 2,419 | 34,231 | ホテル・レストラン・レジャー |
| WYNN MACAU LTD | | 1,840 | 2,280 | 4,218 | 59,684 | ホテル・レストラン・レジャー |
| MGM CHINA HOLDINGS LTD | | 1,240 | 1,240 | 2,036 | 28,810 | ホテル・レストラン・レジャー |
| ATA GROUP LTD | | 14,080 | 16,470 | 128,713 | 1,821,289 | 保険 |
| HKT TRUST AND HKT LTD | | 4,496 | 5,196 | 6,557 | 92,786 | 各種電気通信サービス |
| SANDS CHINA LTD | | 2,864 | 3,360 | 13,255 | 187,561 | ホテル・レストラン・レジャー |
| SWIRE PROPERTIES LTD | | 1,460 | 1,730 | 5,838 | 82,618 | 不動産管理・開発 |
| WHARF REAL ESTATE INVESTMENT | | 1,470 | 1,640 | 9,585 | 135,639 | 不動産管理・開発 |
| WH GROUP LIMITED | | 10,200 | 11,700 | 9,828 | 139,066 | 食品 |
| CK HUTCHISON HOLDINGS LTD | | 3,120 | 3,710 | 30,592 | 432,880 | コングロマリット |

| 銘柄 | | 期首(前期末) | 当 期 | | 業 種 等 | |
|--------------------------------------|---------------------------|---------------|---------------|--------------|---------------------|-------------------------|
| | | 株 数 | 株 数 | 評 価 額 | | |
| | | | | 外貨建金額 | 邦貨換算金額 | |
| (香港) | | 百株 | 百株 | 千香港ドル | 千円 | |
| CK INFRASTRUCTURE HOLDINGS LTD | | 750 | 890 | 5,736 | 81,165 | 電力 |
| CK ASSET HOLDINGS LTD | | 2,980 | 3,610 | 25,200 | 356,588 | 不動産管理・開発 |
| 小 計 | 株 数 ・ 金 額 銘柄 数 < 比 率 > | 120,586 42 | 125,416 39 | 526,178 — | 7,445,432 <1.3%> | |
| (シンガポール) | | | | 千シンガポールドル | | |
| SINGAPORE TECH ENGINEERING | | 1,980 | 1,980 | 740 | 60,774 | 航空宇宙・防衛 |
| GOLDEN AGRI-RESOURCES LTD | | 9,400 | 9,400 | 263 | 21,601 | 食品 |
| DBS GROUP HLDGS | | 2,067 | 2,430 | 6,130 | 503,162 | 銀行 |
| CITY DEVELOPMENTS LTD | | 510 | 510 | 461 | 37,879 | 不動産管理・開発 |
| JARDINE CYCLE&CARRIAGE LTD | | 100 | 140 | 454 | 37,330 | 販売 |
| SATS LTD | | 770 | 770 | 393 | 32,292 | 運送インフラ |
| SINGAPORE EXCHANGE LTD | | 930 | 1,110 | 811 | 66,592 | 資本市場 |
| CAPITALAND LIMITED | | 2,850 | 3,300 | 1,204 | 98,853 | 不動産管理・開発 |
| GENTING SINGAPORE LTD | | 7,200 | — | — | — | ホテル・レストラン・レジャー |
| COMFORTDELGRO CORP LTD | | 2,500 | 3,100 | 796 | 65,385 | 陸運・鉄道 |
| SINGAPORE AIRLINES LTD | | 630 | 770 | 744 | 61,077 | 旅客航空輸送業 |
| UNITED OVERSEAS BANK | | 1,550 | 1,850 | 4,660 | 382,458 | 銀行 |
| UOL GROUP LIMITED | | 650 | 650 | 451 | 37,075 | 不動産管理・開発 |
| VENTURE CORP LTD | | — | 350 | 627 | 51,531 | 電子装置・機器・部品 |
| SINGAPORE PRESS HOLDINGS | | 1,870 | 2,400 | 578 | 47,469 | メディア |
| SINGAPORE TELECOMMUNICATIONS LIMITED | | 9,650 | 11,100 | 3,352 | 275,115 | 各種電気通信サービス |
| SEMBCORP INDUSTRIES | | 990 | 1,400 | 357 | 29,307 | コングロマリット |
| OCBC-ORD | | 3,670 | 4,330 | 4,784 | 392,676 | 銀行 |
| WILMAR INTERNATIONAL LTD | | 1,750 | 2,470 | 817 | 67,097 | 食品 |
| STARHUB LTD | | 690 | — | — | — | 無線通信サービス |
| KEPPEL CORP. | | 1,620 | 2,020 | 1,256 | 103,116 | コングロマリット |
| YANGZIJANG SHIPBUILDING | | 2,700 | 3,800 | 570 | 46,779 | 機械 |
| GENTING SINGAPORE LTD | | — | 8,700 | 904 | 74,256 | ホテル・レストラン・レジャー |
| 小 計 | 株 数 ・ 金 額 銘柄 数 < 比 率 > | 54,078 21 | 62,581 21 | 30,362 — | 2,491,831 <0.4%> | |
| (オーストラリア) | | | | 千豪ドル | | |
| RAMSAY HEALTH CARE LTD | | 158 | 205 | 1,319 | 104,333 | ヘルスケア・プロバイダー/ヘルスケア・サービス |
| AUSTRALIA & NEW ZEALAND BANK | | 3,432 | 3,930 | 10,229 | 809,074 | 銀行 |
| AMCOR | | 1,340 | 1,550 | 2,385 | 188,665 | 容器・包装 |
| WESTPAC BANKING CORP | | 3,962 | 4,690 | 12,156 | 961,456 | 銀行 |
| BANK OF QUEENSLAND LTD | | 420 | 560 | 509 | 40,304 | 銀行 |
| FORTESCUE METALS GROUP LTD | | 1,870 | 2,230 | 1,585 | 125,399 | 金属・鉱業 |
| TELSTRA CORP LTD | | 4,870 | 5,900 | 1,958 | 154,921 | 各種電気通信サービス |
| BENDIGO AND ADELAIDE BANK LTD | | 540 | 670 | 648 | 51,294 | 銀行 |
| COCA-COLA AMATIL LTD | | 600 | 770 | 666 | 52,677 | 飲料 |
| ASX LTD | | 219 | 263 | 1,836 | 145,271 | 資本市場 |
| BHP GROUP LIMITED | | 3,750 | 4,010 | 15,434 | 1,220,713 | 金属・鉱業 |
| CALTEX AUSTRALIA LIMITED | | 291 | 333 | 872 | 69,029 | 石油・ガス・消耗燃料 |
| HARVEY NORMAN HOLDINGS LTD | | 530 | 971 | 390 | 30,877 | 複合小売り |
| COMPUTERSHARE LTD | | 560 | 630 | 1,076 | 85,104 | 情報技術サービス |
| CSL LIMITED | | 524 | 618 | 12,047 | 952,820 | バイオテク ノロジー |
| REA GROUP LTD | | 54 | 69 | 515 | 40,765 | インタラクティブ・メディアおよびサービス |
| TRANSURBAN GROUP | | 2,570 | 3,720 | 4,910 | 388,363 | 運送インフラ |
| COCHLEAR LTD | | 67 | 81 | 1,403 | 111,008 | ヘルスケア機器・用品 |
| ORIGIN ENERGY LTD | | 2,050 | 2,390 | 1,720 | 136,098 | 石油・ガス・消耗燃料 |
| COMMONWEALTH BANK OF AUSTRALIA | | 2,043 | 2,424 | 17,123 | 1,354,268 | 銀行 |
| BORAL LTD | | 1,330 | 1,530 | 702 | 55,542 | 建設資材 |
| RIO TINTO LTD | | 480 | 512 | 5,012 | 396,477 | 金属・鉱業 |
| APA GROUP | | 1,440 | 1,590 | 1,586 | 125,501 | ガス |

| 銘柄 | | 期首(前期末) | | 当期 | | 業種等 | |
|--|---------|---------|---------|-------------|------------|-------------------------|--------|
| | | 株数 | 株数 | 評価額 | 外貨建金額 | | 邦貨換算金額 |
| | | | | | | | |
| (オーストラリア) | | 百株 | 百株 | 千豪ドル | 千円 | | |
| ARISTOCRAT LEISURE LTD | | 630 | 760 | 1,862 | 147,325 | ホテル・レストラン・レジャー | |
| INSURANCE AUSTRALIA GROUP LTD | | 2,770 | 3,080 | 2,365 | 187,082 | 保険 | |
| TPG TELECOM LTD | | 359 | 520 | 361 | 28,583 | 各種電気通信サービス | |
| FLIGHT CENTRE TRAVEL GROUP LTD | | 73 | 73 | 306 | 24,277 | ホテル・レストラン・レジャー | |
| ORICA LTD | | 420 | 500 | 881 | 69,717 | 化学 | |
| BLUESCOPE STEEL LTD | | 670 | 680 | 948 | 75,024 | 金属・鉱業 | |
| WORLEYPARSONS LTD | | — | 470 | 665 | 52,635 | エネルギー設備・サービス | |
| SUNCORP GROUP LTD | | 1,490 | 1,810 | 2,494 | 197,264 | 保険 | |
| NATIONAL AUSTRALIA BANK | | 3,138 | 3,710 | 9,375 | 741,482 | 銀行 | |
| NEWCREST MINING | | 890 | 1,030 | 2,627 | 207,811 | 金属・鉱業 | |
| OIL SEARCH LTD | | 1,620 | 1,790 | 1,405 | 111,133 | 石油・ガス・消耗燃料 | |
| INCITEC PIVOT LTD | | 1,960 | 2,330 | 726 | 57,495 | 化学 | |
| AMP LIMITED | | 3,440 | 3,900 | 819 | 64,774 | 各種金融サービス | |
| QBE INSURANCE | | 1,520 | 1,790 | 2,203 | 174,274 | 保険 | |
| CHALLENGER LIMITED | | 660 | 800 | 662 | 52,389 | 各種金融サービス | |
| SANTOS LTD. | | 2,120 | 2,320 | 1,584 | 125,322 | 石油・ガス・消耗燃料 | |
| SONIC HEALTHCARE LTD | | 490 | 620 | 1,522 | 120,431 | ヘルスケア・プロバイダー/ヘルスケア・サービス | |
| WASHINGTON H. SOUL PATTINSON | | — | 170 | 447 | 35,374 | 石油・ガス・消耗燃料 | |
| TABCORP HOLDINGS | | 2,184 | 2,470 | 1,141 | 90,252 | ホテル・レストラン・レジャー | |
| WESFARMERS LIMITED | | 1,308 | 1,540 | 5,336 | 422,032 | 複合小売り | |
| ALUMINA LTD | | 2,900 | 3,500 | 847 | 66,989 | 金属・鉱業 | |
| WOODSIDE PETROLEUM | | 1,107 | 1,270 | 4,396 | 347,738 | 石油・ガス・消耗燃料 | |
| WOOLWORTHS GROUP LTD | | 1,522 | 1,810 | 5,502 | 435,184 | 食品・生活必需品小売り | |
| SEEK LTD | | 400 | 480 | 841 | 66,587 | 専門サービス | |
| DOMINO S PIZZA ENTERPRISES L | | 59 | 85 | 369 | 29,189 | ホテル・レストラン・レジャー | |
| BRAMBLES LTD | | 1,890 | 2,180 | 2,563 | 202,761 | 商業サービス・用品 | |
| MACQUARIE GROUP LIMITED | | 378 | 439 | 5,681 | 449,352 | 資本市場 | |
| CROWN RESORTS LTD | | 430 | 550 | 633 | 50,067 | ホテル・レストラン・レジャー | |
| JAMES HARDIE INDUSTRIES PLC | | 520 | 580 | 1,052 | 83,212 | 建設資材 | |
| TREASURY WINE ESTATES LTD | | 820 | 1,000 | 1,493 | 118,081 | 飲料 | |
| SYDNEY AIRPORT | | 1,250 | 1,440 | 1,069 | 84,619 | 運送インフラ | |
| AURIZON HOLDINGS LTD | | 2,390 | 2,730 | 1,242 | 98,241 | 陸運・鉄道 | |
| HEALTHSCOPE LTD | | 1,760 | — | — | — | ヘルスケア・プロバイダー/ヘルスケア・サービス | |
| AUSNET SERVICES | | 2,300 | 2,300 | 408 | 32,288 | 電力 | |
| MEDIBANK PRIVATE LTD | | 3,080 | 3,500 | 966 | 76,400 | 保険 | |
| AGL ENERGY LTD | | 790 | 930 | 2,024 | 160,126 | 総合公益事業 | |
| SOUTH32 LTD | | 6,140 | 7,000 | 2,611 | 206,503 | 金属・鉱業 | |
| CIMIC GROUP LTD | | 117 | 117 | 564 | 44,657 | 建設・土木 | |
| COLES GROUP LTD | | — | 1,610 | 1,907 | 150,891 | 食品・生活必需品小売り | |
| 小計 | 株数・金額 | 86,695 | 101,530 | 168,005 | 13,287,552 | | |
| | 銘柄数<比率> | 59 | 61 | — | <2.3%> | | |
| (ニュージーランド) | | | | 千ニュージーランドドル | | | |
| RYMAN HEALTHCARE LTD | | 450 | 580 | 710 | 53,848 | ヘルスケア・プロバイダー/ヘルスケア・サービス | |
| A2 MILK CO LTD | | — | 1,060 | 1,516 | 114,962 | 食品 | |
| FISHER & PAYKEL HEALTHCARE CORPORATION L | | 640 | 740 | 1,161 | 88,052 | ヘルスケア機器・用品 | |
| FLETCHER BUILDING LTD | | 690 | 1,126 | 557 | 42,253 | 建設資材 | |
| SPARK NEW ZEALAND LTD | | 2,290 | 2,600 | 988 | 74,880 | 各種電気通信サービス | |
| MERCURY NZ LTD | | 880 | — | — | — | 電力 | |
| AUCKLAND INTL AIRPORT LTD | | 1,080 | 1,300 | 1,058 | 80,200 | 運送インフラ | |
| MERIDIAN ENERGY LTD | | 1,590 | 1,590 | 665 | 50,431 | 独立系発電事業者・エネルギー販売業者 | |
| 小計 | 株数・金額 | 7,620 | 8,996 | 6,658 | 504,630 | | |
| | 銘柄数<比率> | 7 | 7 | — | <0.1%> | | |
| (イスラエル) | | | | 千新シェケル | | | |
| BANK HAPOLIM BM | | 1,250 | 1,410 | 3,405 | 104,095 | 銀行 | |

| 銘 柄 | | 期首(前期末) | 当 期 末 | | 業 種 等 | |
|------------------------------|---------------|-----------|-----------|--------|-------------|------------|
| | | 株 数 | 株 数 | 評 価 額 | | 外貨建金額 |
| (イスラエル) | | 百株 | 百株 | 千新シェケル | 千円 | |
| BANK LEUMI LE-ISRAEL | | 1,610 | 2,140 | 5,097 | 155,829 | 銀行 |
| BEZEQ THE ISRAELI TELECOM CP | | 2,040 | 2,800 | 714 | 21,835 | 各種電気通信サービス |
| ELBIT SYSTEMS LTD | | 28 | 36 | 1,690 | 51,680 | 航空宇宙・防衛 |
| FRUTAROM | | 48 | — | — | — | 化学 |
| ISRAEL CHEMICALS LIMITED | | 910 | 910 | 1,746 | 53,384 | 化学 |
| NICE LTD | | 68 | 86 | 3,834 | 117,228 | ソフトウェア |
| MIZRAHI TEFAHOT BANK LTD | | 170 | 170 | 1,268 | 38,768 | 銀行 |
| AZRIELI GROUP | | 41 | 65 | 1,377 | 42,105 | 不動産管理・開発 |
| 小 計 | 株 数 ・ 金 額 | 6,165 | 7,617 | 19,134 | 584,927 | |
| | 銘 柄 数 < 比 率 > | 9 | 8 | — | <0.1%> | |
| 合 計 | 株 数 ・ 金 額 | 1,322,817 | 1,528,975 | — | 541,230,271 | |
| | 銘 柄 数 < 比 率 > | 1,260 | 1,248 | — | <95.6%> | |

* 邦貨換算金額は、期末の時価をわが国の対顧客電信売買相場の仲値により邦貨換算したものです。

* 邦貨換算金額欄のくゝ内は、純資産総額に対する各国別株式評価額の比率。

* 株数・評価額の単位未満は切り捨て。ただし、単位未満の場合は小数で記載。

* 銘柄コード等の変更があった銘柄は、別銘柄として掲載しております。

外国投資信託証券

| 銘 柄 | 期首(前期末) | | 当 期 末 | | |
|--------------------------------------|---------------|-----------|-----------|-----------|------------|
| | 口 数 | 口 数 | 評 価 額 | | 比 率 |
| | | | 外貨建金額 | 邦貨換算金額 | |
| (アメリカ) | 口 | 口 | 千米ドル | 千円 | % |
| AGNC INVESTMENT CORP | 42,800 | 71,000 | 1,278 | 141,985 | 0.0 |
| ALEXANDRIA REAL ESTATE EQUIT | 11,000 | 14,400 | 2,052 | 228,073 | 0.0 |
| AMERICAN TOWER CORP | 50,100 | 60,200 | 11,863 | 1,317,980 | 0.2 |
| ANNALY CAPITAL MANAGEMENT | 132,000 | 196,000 | 1,958 | 217,538 | 0.0 |
| AVALONBAY COMMUNITIES INC | 16,300 | 19,200 | 3,854 | 428,181 | 0.1 |
| BOSTON PROPERTIES | 17,700 | 20,700 | 2,771 | 307,893 | 0.1 |
| BRIXMOR PROPERTY GROUP INC | 37,000 | — | — | — | — |
| BROOKFIELD PROPERTY REIT INC CLASS A | — | 15,000 | 307 | 34,146 | 0.0 |
| CAMDEN PROPERTY TRUST | 10,500 | 13,100 | 1,329 | 147,724 | 0.0 |
| COLONY NORTHSTAR INC-CLASS A | 59,000 | — | — | — | — |
| CROWN CASTLE INTL CORP | 46,800 | 56,800 | 7,270 | 807,741 | 0.1 |
| DIGITAL REALTY TRUST INC | 24,300 | 27,800 | 3,308 | 367,541 | 0.1 |
| DUKE REALTY CORP | 38,900 | 47,800 | 1,461 | 162,397 | 0.0 |
| EQUINIX INC | 9,120 | 10,930 | 4,953 | 550,282 | 0.1 |
| EQUITY RESIDENTIAL | 43,400 | 51,300 | 3,863 | 429,281 | 0.1 |
| ESSEX PROPERTY TRUST INC | 7,590 | 9,030 | 2,611 | 290,175 | 0.1 |
| EXTRA SPACE STORAGE INC | 14,100 | 17,900 | 1,824 | 202,667 | 0.0 |
| FEDERAL REALTY INVS TRUST | 7,900 | 9,800 | 1,350 | 150,088 | 0.0 |
| GGP INC | 68,200 | — | — | — | — |
| HCP INC | 51,600 | 66,100 | 2,068 | 229,858 | 0.0 |
| HOST HOTELS & RESORTS INC | 88,000 | 100,000 | 1,890 | 209,979 | 0.0 |
| INVITATION HOMES INC | 34,000 | 45,000 | 1,094 | 121,637 | 0.0 |
| IRON MOUNTAIN INC | 31,300 | 38,300 | 1,358 | 150,886 | 0.0 |
| KIMCO REALTY CORP | 51,000 | 58,000 | 1,073 | 119,210 | 0.0 |
| LIBERTY PROPERTY TRUST | 16,900 | 19,800 | 958 | 106,513 | 0.0 |
| MACERICH CO /THE | 14,200 | 14,200 | 615 | 68,389 | 0.0 |
| MID-AMERICA APARTMENT COMM | 13,700 | 15,000 | 1,639 | 182,198 | 0.0 |
| NATIONAL RETAIL PROPERTIES INC | 17,100 | 22,000 | 1,218 | 135,384 | 0.0 |
| PROLOGIS INC | 61,400 | 86,300 | 6,209 | 689,851 | 0.1 |
| PUBLIC STORAGE | 18,300 | 21,500 | 4,682 | 520,200 | 0.1 |
| REALTY INCOME CORP | 32,100 | 39,300 | 2,890 | 321,179 | 0.1 |
| REGENCY CENTERS CORP | 17,000 | 21,000 | 1,417 | 157,460 | 0.0 |
| SBA COMMUNICATIONS CORP | 13,800 | 15,200 | 3,034 | 337,169 | 0.1 |
| SL GREEN REALTY CORP | 11,000 | 12,500 | 1,124 | 124,876 | 0.0 |
| SIMON PROPERTY GROUP INC | 36,100 | 42,300 | 7,707 | 856,301 | 0.2 |
| UDR INC | 30,800 | 36,700 | 1,668 | 185,357 | 0.0 |
| VENTAS INC | 40,200 | 49,200 | 3,139 | 348,793 | 0.1 |
| VEREIT INC | 109,000 | 125,000 | 1,046 | 116,238 | 0.0 |
| VORNADO REALTY TRUST | 20,500 | 24,200 | 1,632 | 181,320 | 0.0 |
| WP CAREY INC | — | 21,500 | 1,684 | 187,102 | 0.0 |
| WELLTOWER INC | 43,500 | 51,700 | 4,011 | 445,724 | 0.1 |
| WEYERHAEUSER CO | 88,200 | 100,500 | 2,647 | 294,100 | 0.1 |
| HUTCHISON PORT HOLDINGS TRUST | 509,000 | — | — | — | — |
| 小 計 | 口 数 ・ 金 額 | 1,985,410 | 1,666,260 | 106,871 | 11,873,432 |
| | 銘 柄 数 < 比 率 > | 41 | 39 | — | <2.1%> |

| 銘 柄 | | 期首(前期末) | | 当 期 末 | | |
|------------------------------|---------------|-----------|-----------|-----------|------------|-----|
| | | 口 数 | 口 数 | 評 価 額 | | 比 率 |
| | | | | 外貨建金額 | 邦貨換算金額 | |
| (カナダ) | | 口 | 口 | 千カナダドル | 千円 | % |
| H&R REAL ESTATE INVSTMNT-UTS | | — | 20,000 | 468 | 38,949 | 0.0 |
| H&R REAL ESTATE INVSTMNT-UTS | | 13,600 | — | — | — | — |
| RIOCAN REAL ESTATE INVST TR | | 16,900 | 22,000 | 582 | 48,444 | 0.0 |
| SMARTCENTRES REAL ESTATE INV | | 6,900 | 11,000 | 385 | 32,037 | 0.0 |
| 小 計 | 口 数 ・ 金 額 | 37,400 | 53,000 | 1,435 | 119,431 | |
| | 銘 柄 数 < 比 率 > | 3 | 3 | — | <0.0%> | |
| (イギリス) | | | | 千英ポンド | | |
| BRITISH LAND | | 114,000 | 128,000 | 753 | 108,971 | 0.0 |
| HAMMERSON PLC | | 89,000 | 108,000 | 362 | 52,419 | 0.0 |
| SEGRO PLC | | 118,000 | 145,000 | 976 | 141,133 | 0.0 |
| LAND SECURITIES GROUP PLC | | 89,000 | 99,000 | 904 | 130,702 | 0.0 |
| 小 計 | 口 数 ・ 金 額 | 410,000 | 480,000 | 2,997 | 433,226 | |
| | 銘 柄 数 < 比 率 > | 4 | 4 | — | <0.1%> | |
| (ユーロ…フランス) | | | | 千ユーロ | | |
| ICADE | | 3,700 | 5,100 | 384 | 47,952 | 0.0 |
| KLEPIERRE | | 24,900 | 28,000 | 873 | 108,868 | 0.0 |
| GECINA SA | | 5,600 | 6,400 | 843 | 105,186 | 0.0 |
| COVIVIO | | 4,000 | 6,600 | 624 | 77,857 | 0.0 |
| UNIBAIL RODAMCO-NA | | 11,680 | — | — | — | — |
| UNIBAIL-RODAMCO-WESTFIELD | | — | 19,100 | 2,791 | 348,071 | 0.1 |
| ユ ー ロ 計 | 口 数 ・ 金 額 | 49,880 | 65,200 | 5,516 | 687,936 | |
| | 銘 柄 数 < 比 率 > | 5 | 5 | — | <0.1%> | |
| (香港) | | | | 千香港ドル | | |
| LINK REIT | | 252,000 | 288,000 | 26,438 | 374,103 | 0.1 |
| HK ELECTRIC INVESTMENTS -SS | | 260,000 | 370,000 | 2,967 | 41,988 | 0.0 |
| 小 計 | 口 数 ・ 金 額 | 512,000 | 658,000 | 29,405 | 416,092 | |
| | 銘 柄 数 < 比 率 > | 2 | 2 | — | <0.1%> | |
| (シンガポール) | | | | 千シンガポールドル | | |
| CAPITALAND MALL TRUST | | 310,000 | 380,000 | 904 | 74,224 | 0.0 |
| ASCENDAS REAL ESTATE INV TRT | | 282,000 | 380,000 | 1,105 | 90,753 | 0.0 |
| CAPITALAND COMMERCIAL TRUST | | 299,972 | 369,972 | 717 | 58,905 | 0.0 |
| SUNTEC REIT | | 300,000 | 300,000 | 585 | 48,010 | 0.0 |
| 小 計 | 口 数 ・ 金 額 | 1,191,972 | 1,429,972 | 3,312 | 271,893 | |
| | 銘 柄 数 < 比 率 > | 4 | 4 | — | <0.0%> | |
| (オーストラリア) | | | | 千豪ドル | | |
| MIRVAC GROUP | | 430,000 | 490,000 | 1,347 | 106,573 | 0.0 |
| GPT GROUP | | 203,000 | 256,000 | 1,589 | 125,734 | 0.0 |
| LENDLEASE GROUP | | 61,000 | 77,000 | 953 | 75,393 | 0.0 |
| STOCKLAND TRUST GROUP | | 274,000 | 348,000 | 1,339 | 105,964 | 0.0 |
| DEXUS | | 113,000 | 140,000 | 1,783 | 141,064 | 0.0 |
| GOODMAN GROUP | | 214,000 | 227,000 | 3,030 | 239,678 | 0.0 |
| SCENTRE GROUP | | 612,000 | 723,000 | 2,971 | 235,018 | 0.0 |
| WESTFIELD CORP | | 234,000 | — | — | — | — |
| VICINITY CENTRES | | 373,000 | 480,000 | 1,248 | 98,704 | 0.0 |
| 小 計 | 口 数 ・ 金 額 | 2,514,000 | 2,741,000 | 14,263 | 1,128,131 | |
| | 銘 柄 数 < 比 率 > | 9 | 8 | — | <0.2%> | |
| 合 計 | 口 数 ・ 金 額 | 6,700,662 | 7,093,432 | — | 14,930,145 | |
| | 銘 柄 数 < 比 率 > | 68 | 65 | — | <2.6%> | |

* 邦貨換算金額は、期末の時価をわが国の対顧客電信売買相場の仲値により邦貨換算したものです。

* 比率は、純資産総額に対する評価額の比率。

* 金額の単位未満は切り捨て。

* 銘柄コード等の変更があった銘柄は、別銘柄として掲載しております。

先物取引の銘柄別期末残高

| 銘柄別 | | | 当期 | | 期末 |
|-----|--------|----------|------------|----------|----|
| | | | 買建額 | 売建額 | |
| 外国 | 株式先物取引 | CAN60 | 百万円 382 | 百万円 — | |
| | | EUR050 | 1,203 | — | |
| | | FT100 | 656 | — | |
| | | SPI200 | 219 | — | |
| | | SPEMINI | 7,046 | — | |
| | | SWISSMKT | 342 | — | |
| | | | | | |

* 単位未満は切り捨て。
* 邦貨換算金額は、期末の時価をわが国の対顧客電信売買相場の仲値により邦貨換算したものです。

○投資信託財産の構成 (2019年4月1日現在)

| 項目 | 当期 | | 期末 |
|--------------|-------------------|-----------|----|
| | 評価額 | 比率 | |
| 株式 | 千円 541,230,271 | % 95.5 | |
| 投資証券 | 14,930,145 | 2.6 | |
| コール・ローン等、その他 | 10,411,841 | 1.9 | |
| 投資信託財産総額 | 566,572,257 | 100.0 | |

* 金額の単位未満は切り捨て。
* 当期末における外貨建て純資産（565,681,183千円）の投資信託財産総額（566,572,257千円）に対する比率は99.8%です。
* 外貨建て資産は、期末の時価をわが国の対顧客電信売買相場の仲値により邦貨換算したものです。1米ドル＝111.10円、1カナダドル＝83.19円、1英ポンド＝144.54円、1スイスフラン＝111.58円、1スウェーデンクローナ＝11.96円、1ノルウェークローネ＝12.91円、1デンマーククローネ＝16.70円、1ユーロ＝124.70円、1香港ドル＝14.15円、1シンガポールドル＝82.07円、1豪ドル＝79.09円、1ニュージーランドドル＝75.79円、1新シェケル＝30.57円。

○資産、負債、元本及び基準価額の状況 (2019年4月1日現在)

| 項 目 | 当 期 末 |
|-----------------|------------------|
| | 円 |
| (A) 資産 | 567,260,286,271 |
| コール・ローン等 | 7,504,273,359 |
| 株式(評価額) | 541,230,271,182 |
| 投資証券(評価額) | 14,930,145,435 |
| 未収入金 | 819,484,322 |
| 未収配当金 | 887,471,799 |
| 差入委託証拠金 | 1,888,640,174 |
| (B) 負債 | 825,176,257 |
| 未払金 | 692,028,843 |
| 未払解約金 | 129,901,375 |
| 未払利息 | 1,939 |
| その他未払費用 | 3,244,100 |
| (C) 純資産総額(A-B) | 566,435,110,014 |
| 元本 | 207,721,483,594 |
| 次期繰越損益金 | 358,713,626,420 |
| (D) 受益権総口数 | 207,721,483,594口 |
| 1万口当たり基準価額(C/D) | 27.269円 |

(注) 期首元本額は183,716,815,590円、期中追加設定元本額は44,186,701,350円、期中一部解約元本額は20,182,033,346円、1口当たり純資産額は2.7269円です。

○損益の状況 (2018年4月3日～2019年4月1日)

| 項 目 | 当 期 |
|--------------------|------------------|
| | 円 |
| (A) 配当等収益 | 11,412,095,732 |
| 受取配当金 | 11,355,374,257 |
| 受取利息 | 38,845,407 |
| その他収益金 | 20,901,604 |
| 支払利息 | △ 3,025,536 |
| (B) 有価証券売買損益 | 38,192,089,606 |
| 売買益 | 71,481,073,962 |
| 売買損 | △ 33,288,984,356 |
| (C) 先物取引等取引損益 | 266,769,299 |
| 取引益 | 1,566,970,648 |
| 取引損 | △ 1,300,201,349 |
| (D) 保管費用等 | △ 81,834,239 |
| (E) 当期損益金(A+B+C+D) | 49,789,120,398 |
| (F) 前期繰越損益金 | 271,026,723,845 |
| (G) 追加信託差損益金 | 71,122,618,466 |
| (H) 解約差損益金 | △ 33,224,836,289 |
| (I) 計(E+F+G+H) | 358,713,626,420 |
| 次期繰越損益金(I) | 358,713,626,420 |

* 損益の状況の中で(B)有価証券売買損益および(C)先物取引等取引損益は期末の評価換えによるものを含みます。

* 損益の状況の中で(G)追加信託差損益金とあるのは、信託の追加設定の際、追加設定をした価額から元本を差し引いた差額分をいいます。

* 損益の状況の中で(H)解約差損益金とあるのは、中途解約の際、元本から解約価額を差し引いた差額分をいいます。

○当マザーファンドを投資対象とする投資信託の当期末元本額

| ファンド名 | 当期末 元本額 |
|---|----------------|
| | 円 |
| 野村外国株式インデックスファンド・MSCI-KOKUSAI(確定拠出年金向け) | 63,997,504,201 |
| 野村外国株インデックス Bコース(野村投資一任口座向け) | 36,258,875,006 |
| 野村DC外国株式インデックスファンド・MSCI-KOKUSAI | 19,080,973,010 |
| 野村FoFs用・外国株式MSCI-KOKUSAIインデックスファンド(適格機関投資家専用) | 16,271,949,033 |
| のむらっぴ・ファンド(普通型) | 7,217,903,390 |
| 野村世界6資産分散投信(分配コース) | 6,506,101,443 |
| マイバランス70(確定拠出年金向け) | 6,467,075,123 |
| マイバランス50(確定拠出年金向け) | 5,832,867,516 |
| のむらっぴ・ファンド(積極型) | 4,853,146,300 |
| 野村世界6資産分散投信(成長コース) | 4,540,862,087 |
| 野村インデックスファンド・外国株式 | 4,242,346,060 |
| 野村外国株(含む新興国)インデックス B コース(野村投資一任口座向け) | 3,776,887,278 |
| 野村世界6資産分散投信(安定コース) | 3,692,630,642 |
| 野村グローバル・インデックス・バランス75VA(適格機関投資家専用) | 3,296,823,805 |
| グローバル・インデックス・バランス60VA(適格機関投資家専用) | 2,397,070,588 |
| 野村つみたて外国株投信 | 2,112,611,282 |
| マイバランスDC50 | 1,770,590,184 |
| マイバランス30(確定拠出年金向け) | 1,432,614,839 |

| ファンド名 | 当期末 元本額 |
|---|---------------|
| | 円 |
| マイバランスDC70 | 1,430,273,403 |
| マイ・ロード | 1,387,068,202 |
| グローバル・インデックス・バランス40VA(適格機関投資家専用) | 1,382,890,602 |
| 野村外国株インデックス Bコース(野村SMA・EW向け) | 1,174,813,197 |
| のむらっぴ・ファンド(保守型) | 1,059,979,266 |
| マイバランスDC30 | 935,508,168 |
| ノムラPOFs用インデックスファンド・外国株式(適格機関投資家専用) | 791,178,271 |
| 野村世界6資産分散投信(配分変更コース) | 676,723,480 |
| ファンドラップ(ウェルス・スクエア) 外国株式 | 619,098,219 |
| 野村外国株式インデックスファンド | 539,802,166 |
| 野村世界バランス25VA(適格機関投資家専用) | 395,671,531 |
| のむらっぴ・ファンド(やや積極型) | 288,046,203 |
| グローバル・インデックス・バランス25VA(適格機関投資家専用) | 286,397,231 |
| NEXT FUNDS 外国株式・MSCI-KOKUSAI指数(為替ヘッジなし) 連動型上場投信 | 281,457,269 |
| 野村6資産均等バランス | 251,541,825 |
| グローバル・インデックス・バランス50VA(適格機関投資家専用) | 228,470,727 |
| マイターゲット2050(確定拠出年金向け) | 203,547,131 |
| のむらっぴ・ファンド(やや保守型) | 182,910,807 |

| ファンド名 | 当期末 |
|--------------------------------------|-------------|
| | 元本額 |
| | 円 |
| 野村グローバル・インデックス・バランス50VA (適格機関投資家専用) | 176,028,505 |
| バランスセレクト70 | 162,217,714 |
| バランスセレクト50 | 154,741,541 |
| 野村DC運用戦略ファンド | 129,881,261 |
| マイターゲット2030 (確定拠出年金向け) | 128,696,106 |
| 野村外国株式インデックスファンド (適格機関投資家専用) | 123,253,380 |
| 野村インデックスファンド・海外5資産バランス | 106,415,216 |
| マイターゲット2040 (確定拠出年金向け) | 88,872,482 |
| 世界6資産分散ファンド | 72,282,023 |
| 野村資産設計ファンド2040 | 67,664,000 |
| 野村ワールド・インデックス・バランス50VA (適格機関投資家専用) | 66,882,448 |
| バランスセレクト30 | 49,364,097 |
| マイターゲット2035 (確定拠出年金向け) | 49,057,295 |
| 野村グローバル・インデックス・バランス25VA (適格機関投資家専用) | 47,817,841 |
| 野村資産設計ファンド2030 | 38,865,877 |
| 野村MSCI-KOKUSAIインデックスファンド (適格機関投資家専用) | 37,053,007 |
| 野村世界インデックス・バランス40VA (適格機関投資家専用) | 35,270,485 |
| 野村資産設計ファンド2025 | 34,228,928 |
| 野村資産設計ファンド2035 | 29,349,531 |
| マイターゲット2045 (確定拠出年金向け) | 27,519,405 |
| 野村資産設計ファンド2020 | 21,828,867 |
| インデックス・ブレンド (タイプV) | 18,888,313 |
| 野村資産設計ファンド2015 | 18,540,760 |
| ネクストコア | 16,152,133 |
| 野村資産設計ファンド2050 | 15,853,030 |

| ファンド名 | 当期末 |
|-------------------------------------|------------|
| | 元本額 |
| | 円 |
| マイターゲット2060 (確定拠出年金向け) | 14,728,769 |
| バランスセレクト70 (確定拠出年金向け) | 14,203,001 |
| バランスセレクト50 (確定拠出年金向け) | 13,147,093 |
| 野村世界6資産分散投信 (DC) 成長コース | 11,172,818 |
| インデックス・ブレンド (タイプIII) | 11,053,628 |
| 野村資産設計ファンド2045 | 10,029,435 |
| マイターゲット2055 (確定拠出年金向け) | 9,290,601 |
| ワールド・インデックス・ファンドVAバランス型 (適格機関投資家専用) | 8,846,047 |
| 野村DC運用戦略ファンド (マイルド) | 6,621,445 |
| 野村ターゲットデットファンド2016 2026-2028年目標型 | 4,945,046 |
| 野村ワールド・インデックス・バランス35VA (適格機関投資家専用) | 4,741,695 |
| 野村世界6資産分散投信 (DC) 安定コース | 4,559,866 |
| ワールド・インデックス・ファンドVA積極型 (適格機関投資家専用) | 3,621,490 |
| 野村世界6資産分散投信 (DC) インカムコース | 3,368,912 |
| インデックス・ブレンド (タイプIV) | 3,176,738 |
| ワールド・インデックス・ファンドVA安定型 (適格機関投資家専用) | 3,074,488 |
| インデックス・ブレンド (タイプII) | 2,970,991 |
| インデックス・ブレンド (タイプI) | 2,471,601 |
| バランスセレクト30 (確定拠出年金向け) | 2,359,989 |
| 野村ターゲットデットファンド2016 2029-2031年目標型 | 1,973,036 |
| 野村ターゲットデットファンド2016 2032-2034年目標型 | 1,396,576 |
| 野村資産設計ファンド (DC) 2050 | 942,038 |
| 野村ターゲットデットファンド2016 2035-2037年目標型 | 874,537 |
| 野村資産設計ファンド (DC) 2040 | 530,932 |
| 野村資産設計ファンド (DC) 2030 | 449,092 |

〇お知らせ

該当事項はございません。

新興国株式マザーファンド

運用報告書

第11期（決算日2019年5月10日）

作成対象期間（2018年5月11日～2019年5月10日）

受益者のみなさまへ

平素は格別のご愛顧を賜り、厚く御礼申し上げます。
当作成対象期間の運用状況等についてご報告申し上げます。
今後とも一層のお引立てを賜りますよう、お願い申し上げます。

●当ファンドの仕組みは次の通りです。

| | |
|-------------|--|
| 運 用 方 針 | MSCIエマージング・マーケット・インデックス（配当込み・円換算ベース）の中長期的な動きを概ね捉える投資成果を目指して運用を行います。外貨建て資産については、原則として為替ヘッジを行いません。 |
| 主 な 投 資 対 象 | 新興国の株式（DR（預託証書）を含みます。）を主要投資対象とします。 |
| 主 な 投 資 制 限 | 株式への投資割合には制限を設けません。外貨建て資産への投資割合には制限を設けません。 |

野村アセットマネジメント

東京都中央区日本橋 1-12-1

<http://www.nomura-am.co.jp/>

○最近 5 期の運用実績

| 決 算 期 | 基 準 価 額 | | ベンチマーク | | 株 式 組 入 比 率 | 株 先 物 比 率 | 投 資 信 託 券 組 入 比 率 | 純 資 産 額 |
|-----------------|---------|-------|---------|-------|-------------|-----------|-------------------|---------|
| | 期 騰 落 率 | 中 率 | 期 騰 落 率 | 中 率 | | | | |
| | 円 | % | | % | % | % | % | 百万円 |
| 7期(2015年5月11日) | 12,236 | 23.3 | 122.66 | 23.9 | 96.6 | 2.9 | 0.4 | 14,431 |
| 8期(2016年5月10日) | 8,770 | △28.3 | 88.42 | △27.9 | 95.5 | 3.9 | 0.6 | 12,986 |
| 9期(2017年5月10日) | 11,642 | 32.7 | 117.96 | 33.4 | 95.7 | 3.7 | 0.5 | 21,796 |
| 10期(2018年5月10日) | 13,270 | 14.0 | 134.93 | 14.4 | 97.5 | 2.1 | 0.4 | 33,831 |
| 11期(2019年5月10日) | 12,185 | △ 8.2 | 124.66 | △ 7.6 | 95.5 | 3.3 | 1.1 | 36,658 |

* 株式組入比率には、新株予約権証券を含みます。

* 株式先物比率は買い建て比率－売り建て比率。

*ベンチマーク（＝「MSCIエマージング・マーケット・インデックス（配当込み・円換算ベース）」）は、MSCIエマージング・マーケット・インデックス（配当込み・ドルベース）をもとに当社が円換算したものです。なお指数算出にあたっては、基準価額への反映を考慮して、日本の営業日前日の指数値をもとにしています。

*MSCIエマージング・マーケット・インデックスは、MSCIが開発した、新興国で構成された浮動株数ベースの時価総額株価指数です。同指数の構成国や構成銘柄等については定期的に見直しが行われますので、変動することがあります。MSCI指数は、MSCIが独占的に所有しています。MSCI及びMSCI指数は、MSCI及びその関係会社のサービスマークであり、野村アセットマネジメント株式会社は特定の目的のためにその使用を許諾されています。ここに記載されたいかなるファンドも、MSCI、MSCIの関連会社及びMSCI指数の作成または編集に関与あるいは関係したその他の当事者のいかなる者がその合法性および適合性に関して判断したのではなく、また、これを発行、後援、推奨、販売、運用または宣伝するものでもなく、ここに記載されたいかなるファンドに関していかなる保証も行わず、いかなる責任も負いません。

請求目論見書には、MSCIが野村アセットマネジメント株式会社およびその関連するファンドと有する限定的な関係について、より詳細な記述があります。

(出所) MSCI、為替レート（対顧客電信売買相場仲値）

○当期中の基準価額と市況等の推移

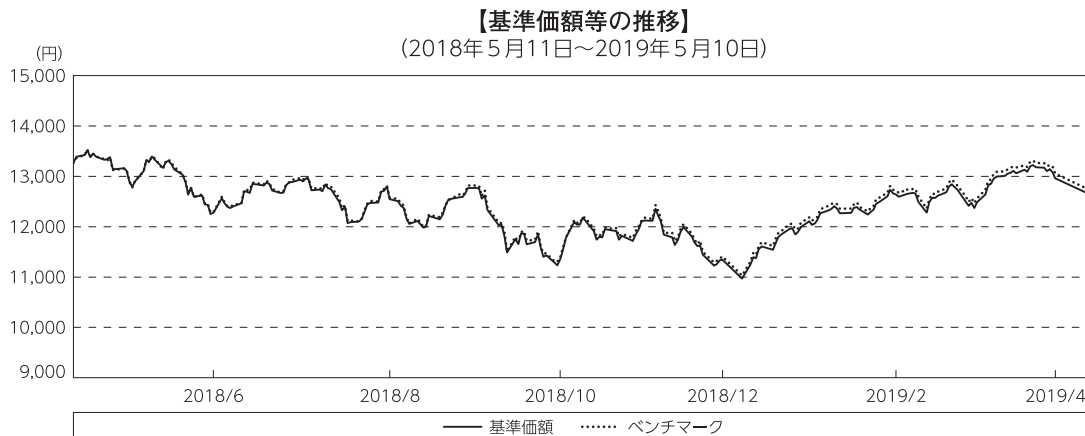
| 年 月 日 | 基 準 価 額 | | ベンチマーク | | 株 式 組 入 比 率 | 株 先 物 比 率 | 投 資 信 託 券 組 入 比 率 |
|------------|---------|-------|--------|-------|-------------|-----------|-------------------|
| | 騰 落 率 | 中 率 | 騰 落 率 | 中 率 | | | |
| (期 首) | 円 | % | | % | % | % | % |
| 2018年5月10日 | 13,270 | — | 134.93 | — | 97.5 | 2.1 | 0.4 |
| 5月末 | 12,793 | △ 3.6 | 129.97 | △ 3.7 | 97.0 | 2.5 | 0.4 |
| 6月末 | 12,280 | △ 7.5 | 124.97 | △ 7.4 | 96.0 | 3.2 | 0.7 |
| 7月末 | 12,899 | △ 2.8 | 131.49 | △ 2.6 | 97.0 | 2.2 | 0.7 |
| 8月末 | 12,546 | △ 5.5 | 127.94 | △ 5.2 | 95.6 | 3.3 | 1.0 |
| 9月末 | 12,768 | △ 3.8 | 130.34 | △ 3.4 | 94.5 | 3.9 | 1.0 |
| 10月末 | 11,362 | △14.4 | 115.90 | △14.1 | 95.5 | 3.4 | 1.1 |
| 11月末 | 12,123 | △ 8.6 | 123.85 | △ 8.2 | 96.2 | 2.7 | 1.0 |
| 12月末 | 11,345 | △14.5 | 115.98 | △14.0 | 95.7 | 3.2 | 1.0 |
| 2019年1月末 | 12,142 | △ 8.5 | 123.99 | △ 8.1 | 96.1 | 2.8 | 1.1 |
| 2月末 | 12,643 | △ 4.7 | 129.33 | △ 4.1 | 95.2 | 3.6 | 1.1 |
| 3月末 | 12,486 | △ 5.9 | 127.74 | △ 5.3 | 96.1 | 2.7 | 1.1 |
| 4月末 | 12,961 | △ 2.3 | 132.77 | △ 1.6 | 96.2 | 2.6 | 1.1 |
| (期 末) | | | | | | | |
| 2019年5月10日 | 12,185 | △ 8.2 | 124.66 | △ 7.6 | 95.5 | 3.3 | 1.1 |

* 騰落率は期首比です。

* 株式先物比率は買い建て比率－売り建て比率。

◎運用経過

○期中の基準価額等の推移



(注) ベンチマークは、MSCIエマージング・マーケット・インデックス（配当込み・円換算ベース）です。作成期首の値が基準価額と同一となるように計算しております。

○基準価額の主な変動要因

基準価額は、期首13,270円から期末12,185円に1,085円の値下がりとなりました。

米国の保護主義的な通商政策による米中貿易摩擦の懸念などを背景に基準価額は下落しました。

○投資環境

新興国株式市場は、期首より、米国の保護主義的な通商政策による米中貿易摩擦が懸念されたことなどを背景に下落し、2018年10月中旬以降は一進一退の展開となりました。2019年1月上旬以降は、米中通商協議の進展に対する期待が高まったことなどから上昇しましたが、4月下旬以降は再び米中貿易摩擦への懸念が高まったことなどから、下落しました。

為替市場は、米中貿易摩擦懸念などを背景に投資家のリスク回避姿勢が強まったことなどから、各国通貨が概ね対円で下落（円高）しました。

○当ファンドのポートフォリオ

「MSCIエマージング・マーケット・インデックス（配当込み・円換算ベース）」の中長期的な動きを概ね捉える投資成果を目指すため、新興国の株式（ETF（上場投資信託証券）、DR（預託証券）を含む）に幅広く分散投資し、株式先物への投資も一部行いました。期中の資金流入や「MSCIエマージング・マーケット・インデックス」の変更（銘柄入れ替え、比率変更など）に対応して適宜ポートフォリオの見直しを行い、実質株式比率は期を通じて高位を維持しました。なお、為替ヘッジ（為替の売り予約）は行いませんでした。

○当ファンドのベンチマークとの差異

今期の基準価額の騰落率は－8.2%となり、ベンチマークの－7.6%を0.6ポイント下回りました。

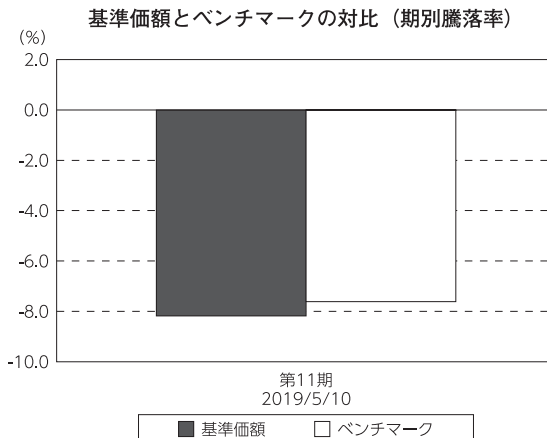
主な差異要因は以下の通りです。

（マイナス要因）

- ①コスト負担（売買コストや保管費用など）
- ②配当金に対する課税（ファンドでは税引き後の配当金が計上される一方、ベンチマークは税引き前で計算されるため）

（その他の要因）

為替の評価時価による差異（ファンド評価に使用される為替レートとベンチマークの為替レートに時間差があり異なるため）



（注）ベンチマークは、MSCIエマージング・マーケット・インデックス（配当込み・円換算ベース）です。

◎今後の運用方針

引き続き、「MSCIエマージング・マーケット・インデックス（配当込み・円換算ベース）」の中長期的な動きを概ね捉える投資成果を目指して運用を行います。

今後とも引き続きご愛顧賜りますよう、よろしくお願い申し上げます。

○ 1 万口当たりの費用明細

(2018年5月11日～2019年5月10日)

| 項 目 | 当 期 | | 項 目 の 概 要 |
|-----------------------|--------|------------|--|
| | 金 額 | 比 率 | |
| (a) 売 買 委 託 手 数 料 | 円 3 | % 0.027 | (a) 売買委託手数料＝期中の売買委託手数料÷期中の平均受益権口数 ※売買委託手数料は、有価証券等の売買の際、売買仲介人に支払う手数料 |
| (株 式) | (3) | (0.022) | |
| (新株予約権証券) | (0) | (0.000) | |
| (投資信託証券) | (0) | (0.000) | |
| (先物・オプション) | (1) | (0.004) | |
| (b) 有 価 証 券 取 引 税 | 2 | 0.017 | (b) 有価証券取引税＝期中の有価証券取引税÷期中の平均受益権口数 ※有価証券取引税は、有価証券の取引の都度発生する取引に関する税金 |
| (株 式) | (2) | (0.017) | |
| (新株予約権証券) | (0) | (0.000) | |
| (投資信託証券) | (0) | (0.000) | |
| (c) そ の 他 費 用 | 11 | 0.089 | (c) その他費用＝期中のその他費用÷期中の平均受益権口数 |
| (保 管 費 用) | (9) | (0.073) | |
| (そ の 他) | (2) | (0.016) | |
| 合 計 | 16 | 0.133 | |
| 期中の平均基準価額は、12,362円です。 | | | |

*各金額は項目ごとに円未満は四捨五入してあります。

*各比率は1万口当たりのそれぞれの費用金額（円未満の端数を含む）を期中の平均基準価額で除して100を乗じたもので、項目ごとに小数第3位未満は四捨五入してあります。

○売買及び取引の状況

(2018年5月11日～2019年5月10日)

株式

| | | 買 付 | | 売 付 | |
|-----|--------|---------------------|---------------------------------|-------------------|---------------------------------|
| | | 株 数 | 金 額 | 株 数 | 金 額 |
| 外 国 | カタール | 百株 292 | 千カタールリヤル 3,904 | 百株 197 | 千カタールリヤル 339 |
| | アメリカ | 5,087 (56) | 千米ドル 10,047 (ー) | 48,029 | 千米ドル 1,380 |
| | イギリス | 100 | 千英ポンド 85 | ー | 千英ポンド ー |
| | トルコ | 1,146 (2,438) | 千トルコリラ 1,439 (334) | 2,040 (1,631) | 千トルコリラ 1,115 (203) |
| | ユーロ | | 千ユーロ | | 千ユーロ |
| | ギリシャ | 89 (△ 2,681) | 134 (△ 1) | 1,518 | 115 |
| | チェコ | 10 (ー) | 千チェココルナ 932 (△ 11) | 27 | 千チェココルナ 620 |
| | ハンガリー | 62 | 千フォリント 32,569 | 8 | 千フォリント 7,679 |
| | ポーランド | 308 | 千ズロチ 1,757 | 703 | 千ズロチ 543 |
| | 香港 | 184,985 (4,996) | 千香港ドル 129,889 (500) | 30,059 (63) | 千香港ドル 16,136 (232) |
| | マレーシア | 9,040 (479) | 千リンギ 5,267 (ー) | 7,525 | 千リンギ 2,098 |
| | タイ | 8,644 (107) | 千バーツ 47,407 (ー) | 1,110 | 千バーツ 15,922 |
| | フィリピン | 4,026 (1) | 千フィリピンペソ 31,315 (ー) | 639 | 千フィリピンペソ 2,605 |
| | インドネシア | 27,327 | 千ルピア 17,321,413 | 13,240 | 千ルピア 6,774,594 |
| | 韓国 | 1,720 (91) | 千ウォン 8,327,302 (156,884) | 685 (31) | 千ウォン 2,468,994 (157,456) |
| | 台湾 | 34,580 (108) | 千新台幣ドル 175,102 (△ 3,141) | 7,135 (558) | 千新台幣ドル 29,552 (44) |
| | インド | 7,059 (7,710) | 千インドルピー 367,269 (15,030) | 2,840 (2,618) | 千インドルピー 79,645 (2,746) |
| | パキスタン | 191 | 千パキスタンルピー 2,834 | 320 | 千パキスタンルピー 7,416 |

| | | 買 付 | | 売 付 | |
|-----|----------|----------------------|-------------------------------|-----------------|----------------------------|
| | | 株 数 | 金 額 | 株 数 | 金 額 |
| 外 国 | メキシコ | 百株 7,949 (-) | 千メキシコペソ 28,706 (△ 125) | 百株 3,152 | 千メキシコペソ 7,444 |
| | ブラジル | 4,721 (2,181) | 千レアル 13,353 (267) | 1,186 (148) | 千レアル 2,760 (1,041) |
| | チリ | 1,145 (17) | 千チリペソ 207,796 (17,180) | 1,300 | 千チリペソ 60,959 |
| | コロンビア | 216 | 千コロンビアペソ 377,622 | — | 千コロンビアペソ — |
| | アラブ首長国連邦 | 2,967 (255) | 千UAEディルハム 2,353 (79) | 1,989 | 千UAEディルハム 159 |
| | エジプト | 133 (976) | 千エジプトポンド 1,618 (-) | 1,055 | 千エジプトポンド 1,360 |
| | 南アフリカ | 5,355 (473) | 千ランド 51,265 (-) | 3,099 (90) | 千ランド 11,655 (1,202) |

*金額は受け渡し代金。
*単位未満は切り捨て。
* () 内は株式分割、予約権行使、合併等による増減分で、上段の数字には含まれておりません。

新株予約権証券

| | | 買 付 | | 売 付 | |
|-----|----|----------------------|------------------|--------------------------|-------------------|
| | | 証 券 数 | 金 額 | 証 券 数 | 金 額 |
| 外 国 | タイ | 証券 — (112,016) | 千パーツ — (—) | 証券 34,622 (69,244) | 千パーツ 12 (—) |

*金額は受け渡し代金。
*単位未満は切り捨て。
* () 内は権利割当、権利行使および権利行使期間満了などによる増減分で、上段の数字には含まれておりません。

投資信託証券

| 銘 柄 | | 買 付 | | 売 付 | |
|-----|--|-----------------|------------------|---------|---------|
| | | 口 数 | 金 額 | 口 数 | 金 額 |
| 外 国 | アメリカ | 口 | 千米ドル | 口 | 千米ドル |
| | XTRACKERS HARVEST CSI300 CHINA A-SHS ETF | 96,000 | 2,547 | — | — |
| | 小 計 | 96,000 | 2,547 | — | — |
| | トルコ | | 千トルコリラ | | 千トルコリラ |
| | EMLAK KONUT GAYRIMENKUL YATI | — | — | 106,400 | 176 |
| | 小 計 | — | — | 106,400 | 176 |
| | メキシコ | | 千メキシコペソ | | 千メキシコペソ |
| | FIBRA UNO ADMINISTRACION SA | 45,000 (—) | 1,216 (△ 145) | — | — |
| | 小 計 | 45,000 (—) | 1,216 (△ 145) | — | — |
| | 南アフリカ | | 千ランド | | 千ランド |
| | GROWTHPOINT PROPERTIES LTD | 29,650 | 728 | — | — |
| | REDEFINE PROPERTIES LTD | 83,410 | 800 | — | — |
| | 小 計 | 113,060 | 1,529 | — | — |

*金額は受け渡し代金。
*金額の単位未満は切り捨て。
*（ ）内は分割、合併、有償増資などによる増減分で、上段の数字には含まれておりません。
*銘柄コード等の変更があった銘柄は、別銘柄として掲載しております。

先物取引の種類別取引状況

| 種 類 別 | | 買 建 | | 売 建 | |
|-------|--------|---------------|---------------|----------|----------|
| | | 新規買付額 | 決 済 額 | 新規売付額 | 決 済 額 |
| 外 国 | 株式先物取引 | 百万円 10,702 | 百万円 10,080 | 百万円 — | 百万円 — |

*単位未満は切り捨て。
*外国の取引金額は、各月末（決算日の属する月については決算日）の対顧客電信売買相場の仲値により邦貨換算した金額の合計です。

○株式売買比率

(2018年5月11日～2019年5月10日)

株式売買金額の平均組入株式時価総額に対する割合

| 項 目 | 当 期 |
|---------------------|--------------|
| (a) 期中の株式売買金額 | 8,210,637千円 |
| (b) 期中の平均組入株式時価総額 | 33,200,031千円 |
| (c) 売買高比率 (a) / (b) | 0.24 |

*(b)は各月末現在の組入株式時価総額の平均。

○利害関係人との取引状況等

(2018年5月11日～2019年5月10日)

利害関係人との取引状況

| 区 分 | 買付額等 | | | 売付額等 | | |
|--------|---------------|--------------------|---------------|--------------|--------------------|---------------|
| | A | うち利害関係人 との取引状況B | $\frac{B}{A}$ | C | うち利害関係人 との取引状況D | $\frac{D}{C}$ |
| 為替直物取引 | 百万円 11,244 | 百万円 2,057 | % 18.3 | 百万円 5,650 | 百万円 2,068 | % 36.6 |

利害関係人とは、投資信託及び投資法人に関する法律第11条第1項に規定される利害関係人であり、当ファンドに係る利害関係人とは野村信託銀行です。

○組入資産の明細

(2019年5月10日現在)

外国株式

| 銘柄 | | 期首(前期末) | 当 期 末 | | 業 種 等 | |
|--------------------------------|----------------------------|---------|-------|---------|-----------|----------------------|
| | | 株 数 | 株 数 | 評 価 額 | | |
| | | | | 外貨建金額 | | 邦貨換算金額 |
| (カタル) | | 百株 | 百株 | 千カタルリヤル | 千円 | |
| QATAR INSURANCE CO | | 100 | 100 | 366 | 11,009 | 保険 |
| QATAR NATIONAL BANK | | 135 | 283 | 5,168 | 155,413 | 銀行 |
| COMMERCIAL BANK OF QATAR | | 117 | 117 | 556 | 16,733 | 銀行 |
| OOREDOO QSC | | 43 | 43 | 275 | 8,281 | 各種電気通信サービス |
| DOHA BANK LTD | | 67 | — | — | — | 銀行 |
| QATAR ELECTRICITY & WATER CO | | 15 | 34 | 556 | 16,727 | 総合公益事業 |
| INDUSTRIES QATAR | | 79 | 111 | 1,262 | 37,958 | コングロマリット |
| QATAR ISLAMIC BANK | | 35 | 65 | 1,046 | 31,459 | 銀行 |
| QATAR GAS TRANSPORT CO NAKILAT | | 130 | — | — | — | 石油・ガス・消耗燃料 |
| MASRAF AL RAYAN | | 211 | 211 | 751 | 22,587 | 銀行 |
| BARWA REAL ESTATE CO | | 49 | 113 | 382 | 11,501 | 不動産管理・開発 |
| EZDAN HOLDING GROUP | | 441 | 441 | 424 | 12,756 | 不動産管理・開発 |
| 小 計 | 株 数 ・ 金 額 銘 柄 数 < 比 率 > | 1,427 | 1,522 | 10,789 | 324,430 | |
| | | 12 | 10 | — | <0.9%> | |
| (アメリカ) | | | | 千米ドル | | |
| ALIBABA GROUP HOLDING-SP ADR | | 646 | 810 | 14,512 | 1,594,396 | インターネット販売・通信販売 |
| AUTOHOME INC-ADR | | 32 | 38 | 406 | 44,691 | インタラクティブ・メディアおよびサービス |
| BAIDU INC - SPON ADR | | 155 | 174 | 2,767 | 304,062 | インタラクティブ・メディアおよびサービス |
| BANCO DE CHILE-ADR | | 22 | 83 | 239 | 26,362 | 銀行 |
| BANCO SANTANDER CHILE-ADR | | 95 | 95 | 271 | 29,813 | 銀行 |
| BANCOLOMBIA S. A. -SPONS ADR | | 64 | 73 | 357 | 39,297 | 銀行 |
| BAOZUN INC-SPN ADR | | — | 23 | 98 | 10,812 | インターネット販売・通信販売 |
| CIA CERVECERIAS UNIDAS-ADR | | 40 | 40 | 105 | 11,601 | 飲料 |
| CIA DE MINAS BUENAVENTUR-ADR | | 111 | 111 | 167 | 18,389 | 金属・鉱業 |
| CTRIIP.COM INTERNATIONAL -ADR | | 226 | 258 | 1,051 | 115,518 | インターネット販売・通信販売 |
| ECOPETROL SA-SPONSORED ADR | | 146 | 146 | 271 | 29,817 | 石油・ガス・消耗燃料 |
| ENEL AMERICAS S.A-ADR | | 317 | 373 | 298 | 32,782 | 電力 |
| ENEL CHILE SA-ADR | | 309 | 309 | 137 | 15,152 | 電力 |
| 58.COM INC-ADR | | 50 | 57 | 378 | 41,528 | インタラクティブ・メディアおよびサービス |
| 51JOB INC-ADR | | — | 13 | 109 | 12,036 | 専門サービス |
| GDS HOLDINGS LTD-ADR | | — | 32 | 114 | 12,610 | 情報技術サービス |
| HUAZHU GROUP LTD-SPON ADR | | — | 88 | 331 | 36,389 | ホテル・レストラン・レジャー |
| HUTCHISON CHINA MEDITECH - ADR | | — | 38 | 99 | 10,944 | 医薬品 |
| ITAU CORPBANCA-ADR | | 54 | 54 | 69 | 7,650 | 銀行 |
| IQIYI INC-ADR | | — | 91 | 195 | 21,504 | 娯楽 |
| JD.COM INC-ADR | | 368 | 466 | 1,281 | 140,836 | インターネット販売・通信販売 |
| STATE BANK OF INDIA-GDR | | 97 | 110 | 472 | 51,868 | 銀行 |
| PJSC GAZPROM-ADR | | 2,996 | 3,317 | 1,634 | 179,542 | 石油・ガス・消耗燃料 |
| LATAM AIRLINES GROUP-SP ADR | | 158 | 203 | 195 | 21,521 | 旅客航空輸送業 |
| TRANSNEFT PJSC | | 0.21 | 0.21 | 53 | 5,910 | 石油・ガス・消耗燃料 |
| INNER MONGOLIA YITAI COAL-B | | — | 577 | 66 | 7,315 | 石油・ガス・消耗燃料 |
| MOBILE TELESYSTEMS PJSC-ADR | | 286 | 286 | 222 | 24,487 | 無線通信サービス |
| MOMO INC-SPON ADR | | 55 | 88 | 284 | 31,216 | インタラクティブ・メディアおよびサービス |
| NETEASE INC-ADR | | 44 | 49 | 1,300 | 142,872 | 娯楽 |
| NEW ORIENTAL EDUCATION-SP ADR | | 77 | 91 | 805 | 88,513 | 各種消費者サービス |
| NOAH HLDS LTD ADR | | — | 15 | 71 | 7,906 | 資本市場 |

| 銘柄 | | 期首(前期末) | 当 期 末 | | 業 種 等 | |
|--|---------------|---------|--------|--------|-----------|----------------------|
| | | 株 数 | 株 数 | 評 価 額 | | |
| | | | | 外貨建金額 | | 邦貨換算金額 |
| (アメリカ) | | 百株 | 百株 | 千米ドル | 千円 | |
| SHANGHAI LUJIAZUI FIN&TRAD-B | | 408 | 730 | 107 | 11,763 | 不動産管理・開発 |
| PINDUODUO INC ADR | | — | 132 | 305 | 33,542 | インターネット販売・通信販売 |
| QUIMICA Y MINERA CHIL-SP ADR | | 58 | 74 | 255 | 28,096 | 化学 |
| SOUTHERN COPPER CORP | | 42 | 47 | 169 | 18,652 | 金属・鉱業 |
| TAL EDUCATION GROUP-ADR | | 174 | 227 | 821 | 90,276 | 各種消費者サービス |
| TENCENT MUSIC ENTERTAINM-ADR | | — | 74 | 122 | 13,503 | 娯楽 |
| VIPSHOP HOLDINGS LTD - ADS | | 218 | 266 | 228 | 25,073 | インターネット販売・通信販売 |
| WEIBO CORP-SPON ADR | | 25 | 34 | 210 | 23,080 | インタラクティブ・メディアおよびサービス |
| YY INC-ADR | | 24 | 30 | 221 | 24,296 | インタラクティブ・メディアおよびサービス |
| YUM CHINA HOLDINGS INC | | 213 | 224 | 1,003 | 110,270 | ホテル・レストラン・レジャー |
| ZTO EXPRESS CAYMAN INC | | — | 216 | 409 | 45,039 | 航空貨物・物流サービス |
| SURGUTNEFTEGAZ-SP ADR | | 733 | 1,229 | 442 | 48,606 | 石油・ガス・消耗燃料 |
| X 5 RETAIL GROUP NV-REGS GDR | | — | 85 | 250 | 27,547 | 食品・生活必需品小売り |
| NOVATEK PJSC-SPONS GDR REG S | | 52 | 55 | 1,015 | 111,579 | 石油・ガス・消耗燃料 |
| NOVOLIPET STEEL - GDR REG S | | 73 | 73 | 184 | 20,241 | 金属・鉱業 |
| ROSNEFT OJSC - GDR | | 651 | 728 | 460 | 50,546 | 石油・ガス・消耗燃料 |
| PJSC ALROSA | | 1,400 | 1,760 | 261 | 28,694 | 金属・鉱業 |
| SEVERSTAL-GDR REG S | | 113 | 113 | 172 | 18,953 | 金属・鉱業 |
| MAGNITOGORS-SPON GDR REGS | | 84 | 107 | 92 | 10,109 | 金属・鉱業 |
| VTB BANK OJSC-GDR-REG S/WI | | 1,448 | 878 | 95 | 10,447 | 銀行 |
| DP WORLD PLC | | 84 | 110 | 195 | 21,510 | 運送インフラ |
| PJSC RUSHYDRO | | 46,910 | — | — | — | 電力 |
| MAGNIT PJSC-SPON GDR REGS | | 205 | 205 | 288 | 31,671 | 食品・生活必需品小売り |
| INTER RAO UES PJSC | | 16,690 | 16,690 | 98 | 10,834 | 電力 |
| PJSC SBERBANK OF RUSSIA | | 6,033 | 6,734 | 2,381 | 261,675 | 銀行 |
| PJSC PHOSAGRO-GDR REG S | | 70 | 70 | 83 | 9,172 | 化学 |
| MOSCOW EXCHANGE MICEX-RTS PJSC | | 851 | 851 | 121 | 13,306 | 資本市場 |
| PJSC MMC NORILSK NICKEL-ADR | | 348 | 401 | 853 | 93,746 | 金属・鉱業 |
| POLYUS PJSC-REG S-GDR | | 27 | 39 | 151 | 16,662 | 金属・鉱業 |
| TATNEFT-SPONSORED ADR | | 140 | 162 | 1,064 | 116,969 | 石油・ガス・消耗燃料 |
| LUKOIL PJSC-SPON ADR | | 241 | 307 | 2,467 | 271,133 | 石油・ガス・消耗燃料 |
| CREDICORP LTD | | 38 | 43 | 970 | 106,645 | 銀行 |
| SINA CORP | | 34 | 41 | 236 | 25,987 | インタラクティブ・メディアおよびサービス |
| 小 計 | 株 数 ・ 金 額 | 83,746 | 40,861 | 44,119 | 4,846,987 | |
| | 銘 柄 数 < 比 率 > | 52 | 63 | — | <13.2%> | |
| (イギリス) | | | | 千英ポンド | | |
| POLYMETAL INTERNATIONAL PLC | | — | 100 | 77 | 11,043 | 金属・鉱業 |
| 小 計 | 株 数 ・ 金 額 | — | 100 | 77 | 11,043 | |
| | 銘 柄 数 < 比 率 > | — | 1 | — | <0.0%> | |
| (トルコ) | | | | 千トルコリラ | | |
| AKBANK T. A. S | | 1,195 | 1,980 | 1,120 | 20,004 | 銀行 |
| ANADOLU EFES BIRACTLIK VE MALT SANAYII | | 127 | 127 | 236 | 4,216 | 飲料 |
| ARCELIK A. S | | 145 | 145 | 237 | 4,241 | 家庭用耐久財 |
| ASELSAN ELEKTRONIK SANAYI | | 100 | 207 | 389 | 6,956 | 航空宇宙・防衛 |
| EREGLI DEMIR VE CELIK FABRIK | | 782 | 782 | 578 | 10,322 | 金属・鉱業 |
| FORD OTOMOTIVE SANAYI AS | | 33 | 33 | 170 | 3,043 | 自動車 |
| KOC HLDGS | | 405 | 530 | 811 | 14,484 | コングロマリット |
| PETKIM PETROKIMYA HOLDING AS | | 376 | 413 | 189 | 3,373 | 化学 |
| TURK SISE VE CAM FABRIKALARI AS | | 423 | 423 | 245 | 4,383 | コングロマリット |
| TOFAS TURK OTOMOBIL FABRIKA | | 59 | — | — | — | 自動車 |
| TURK HAVA YOLLARI AO | | 321 | 321 | 401 | 7,158 | 旅客航空輸送業 |
| TURKCELL ILETISIM HIZMET AS | | 597 | 770 | 880 | 15,709 | 無線通信サービス |

| 銘柄 | | 期首(前期末) | 当 期 末 | | 業 種 等 | |
|-------------------------------|---------------------------|---------|-------|---------|---------|----------------|
| | | 株 数 | 株 数 | 評 価 額 | | |
| | | | | 外貨建金額 | | 邦貨換算金額 |
| (トルコ) | | 百株 | 百株 | 千トルコリラ | 千円 | |
| TURKIYE GARANTI BANKASI | | 1,384 | 1,421 | 1,077 | 19,234 | 銀行 |
| TURKIYE IS BANKASI AS-C | | 918 | 918 | 465 | 8,307 | 銀行 |
| TUPRAS-TURKIYE PETROL RAFINE | | 67 | 83 | 971 | 17,348 | 石油・ガス・消耗燃料 |
| ULKER BISKUVI SANAYI AS | | 89 | — | — | — | 食品 |
| YAPI VE KREDI BANKASI A. S. | | 436 | — | — | — | 銀行 |
| HACI OMER SABANCI HOLDING | | 478 | 478 | 340 | 6,076 | 各種金融サービス |
| COCA-COLA ICECEK AS | | 45 | — | — | — | 飲料 |
| BIM BIRLESIK MAGAZALAR AS | | 126 | 126 | 996 | 17,781 | 食品・生活必需品小売り |
| TURKIYE VAKIFLAR BANKASI T-D | | 417 | — | — | — | 銀行 |
| TAV HAVALIMANLARI HOLDING AS | | 96 | 96 | 236 | 4,214 | 運送インフラ |
| TURKIYE HALK BANKASI | | 328 | 328 | 177 | 3,170 | 銀行 |
| TURK TELEKOMUNIKASYON AS | | 318 | — | — | — | 各種電気通信サービス |
| 小 計 | 株 数 ・ 金 額 銘柄 数 < 比 率 > | 9,275 | 9,188 | 9,525 | 170,028 | |
| (ユーロ…ギリシャ) | | | | 千ユーロ | | |
| HELLENIC TELECOM | | 150 | 167 | 189 | 23,303 | 各種電気通信サービス |
| MOTOR OIL (HELLAS) SA | | — | 38 | 77 | 9,555 | 石油・ガス・消耗燃料 |
| OPAP SA | | 131 | 131 | 116 | 14,348 | ホテル・レストラン・レジャー |
| JUMBO SA | | 52 | 67 | 103 | 12,713 | 専門小売り |
| TITAN CEMENT CO | | 25 | 25 | 46 | 5,765 | 建設資材 |
| FF GROUP | | 20 | 20 | 3 | 480 | 繊維・アパレル・贅沢品 |
| EUROBANK ERGASIAS SA | | 1,069 | — | — | — | 銀行 |
| ALPHA BANK A.E. | | 764 | 764 | 92 | 11,462 | 銀行 |
| NATIONAL BANK OF GREECE | | 2,979 | — | — | — | 銀行 |
| PIRAEUS BANK S. A. | | 130 | — | — | — | 銀行 |
| ユ ー ロ 計 | 株 数 ・ 金 額 銘柄 数 < 比 率 > | 5,325 | 1,214 | 629 | 77,630 | |
| (チェコ) | | | | 千チェココルナ | | |
| KOMERCNI BANKA AS | | 40 | 50 | 4,350 | 20,839 | 銀行 |
| O2 CZECH REPUBLIC AS | | 27 | — | — | — | 各種電気通信サービス |
| CEZ AS | | 95 | 95 | 4,974 | 23,828 | 電力 |
| MONETA MONEY BANK AS | | 273 | 273 | 1,981 | 9,493 | 銀行 |
| 小 計 | 株 数 ・ 金 額 銘柄 数 < 比 率 > | 435 | 418 | 11,307 | 54,161 | |
| (ハンガリー) | | | | 千フォリント | | |
| OTP BANK NYRT | | 127 | 136 | 170,440 | 64,835 | 銀行 |
| RICHTER GEDEON NYRT | | 84 | 84 | 49,253 | 18,735 | 医薬品 |
| MOL HUNGARIAN OIL AND GAS PLC | | 205 | 250 | 76,400 | 29,062 | 石油・ガス・消耗燃料 |
| 小 計 | 株 数 ・ 金 額 銘柄 数 < 比 率 > | 417 | 471 | 296,093 | 112,633 | |
| (ポーランド) | | | | 千ズロチ | | |
| BANK MILLENNIUM SA | | 358 | 358 | 325 | 9,335 | 銀行 |
| MBANK | | 9 | 9 | 369 | 10,593 | 銀行 |
| BANK HANDLOWY W WARSZAWIE SA | | 20 | 20 | 111 | 3,196 | 銀行 |
| KGHM POLSKA MIEDZ S. A. | | 76 | 97 | 898 | 25,799 | 金属・鉱業 |
| BANK PEKAO SA | | 89 | 105 | 1,101 | 31,622 | 銀行 |
| ORANGE POLSKA SA | | 391 | 391 | 182 | 5,246 | 各種電気通信サービス |
| POLSKI KONCERN NAFTOWY S. A. | | 170 | 188 | 1,648 | 47,325 | 石油・ガス・消耗燃料 |
| LPP SA | | 0.7 | 0.94 | 743 | 21,333 | 繊維・アパレル・贅沢品 |
| SANTANDER BANK POLSKA SA | | 20 | 20 | 751 | 21,564 | 銀行 |
| CD PROJEKT RED SA | | 40 | 40 | 874 | 25,102 | 娯楽 |
| PKO BANK POLSKI SA | | 518 | 564 | 2,102 | 60,349 | 銀行 |

| 銘柄 | | 期首(前期末) | 当 期 末 | | 業 種 等 | |
|---|---------------|---------|--------|--------|---------|--------------------|
| | | 株 数 | 株 数 | 評 価 | | 額 |
| | | | | 外貨建金額 | | 邦貨換算金額 |
| (ポーランド) | | 百株 | 百株 | 千ズロチ | 千円 | |
| CCC SA | | 15 | 15 | 284 | 8,160 | 繊維・アパレル・贅沢品 |
| GRUPA LOTOS SA | | 47 | 68 | 506 | 14,552 | 石油・ガス・消耗燃料 |
| POLSKIE GORNICTWO NAFTOWE I | | 977 | 977 | 538 | 15,466 | 石油・ガス・消耗燃料 |
| CYFROWY POLSAT SA | | 116 | 189 | 491 | 14,108 | メディア |
| GRUPA AZOTY SA | | 23 | — | — | — | 化学 |
| POLSKA GRUPA ENERGETYCZNA SA | | 517 | 517 | 450 | 12,920 | 電力 |
| TAURON POLSKA ENERGIA SA | | 554 | — | — | — | 電力 |
| POWSZECZNY ZAKLAD UBEZPIECZE | | 330 | 375 | 1,512 | 43,420 | 保険 |
| JASTRZEBSKA SPOLKA WEGLOWA S | | 25 | 25 | 121 | 3,482 | 金属・鉱業 |
| ALIOR BANK SA | | 48 | 48 | 253 | 7,264 | 銀行 |
| DINO POLSKA SA | | 24 | 24 | 297 | 8,545 | 食品・生活必需品小売り |
| PLAY COMMUNICATIONS SA | | 56 | — | — | — | 無線通信サービス |
| 小 計 | 株 数 ・ 金 額 | 4,430 | 4,035 | 13,562 | 389,390 | |
| | 銘 柄 数 < 比 率 > | 23 | 20 | — | <1.1%> | |
| (香港) | | | | 千香港ドル | | |
| JIANGXI COPPER COMPANY LTD-H | | 600 | 980 | 966 | 13,527 | 金属・鉱業 |
| JIANGSU EXPRESS CO LTD-H | | 680 | 680 | 722 | 10,110 | 運送インフラ |
| CHINA SOUTHERN AIRLINES H | | 1,060 | 1,060 | 608 | 8,518 | 旅客航空輸送業 |
| ANGANG STEEL CO LTD-H | | — | 580 | 281 | 3,938 | 金属・鉱業 |
| CHINA MOBILE LTD | | 3,465 | 3,835 | 27,899 | 390,594 | 無線通信サービス |
| ANHUI CONCH CEMENT CO.LTD-H | | 730 | 820 | 3,726 | 52,176 | 建設資材 |
| DATANG INTERNATIONAL POWER GEN-H | | — | 1,660 | 312 | 4,369 | 独立系発電事業者・エネルギー販売業者 |
| BEIJING ENTERPRISES HOLDINGS LTD | | 270 | 360 | 1,429 | 20,008 | ガス |
| HUANENG POWER INTL INC-H | | 2,380 | 2,380 | 1,125 | 15,760 | 独立系発電事業者・エネルギー販売業者 |
| YANZHOU COAL MINING-H | | 960 | 960 | 746 | 10,456 | 石油・ガス・消耗燃料 |
| HENGAN INTL GROUP CO LTD | | 410 | 445 | 3,034 | 42,488 | パーソナル用品 |
| HUADIAN POWER INTL CORP-H | | — | 880 | 271 | 3,794 | 独立系発電事業者・エネルギー販売業者 |
| CHINA EASTERN AIRLINES CO-H | | — | 760 | 362 | 5,075 | 旅客航空輸送業 |
| BRILLIANCE CHINA AUTOMOTIVE | | 1,600 | 2,180 | 1,676 | 23,469 | 自動車 |
| CSPC PHARMACEUTICAL GROUP LIMITED | | 2,640 | 2,920 | 3,947 | 55,269 | 医薬品 |
| CHINA OVERSEAS LAND & INVESTMENT | | 2,100 | 2,340 | 6,598 | 92,383 | 不動産管理・開発 |
| CHINA RESOURCES LAND LTD | | 1,564 | 1,704 | 5,505 | 77,074 | 不動産管理・開発 |
| CITIC LTD | | 3,310 | 3,620 | 3,982 | 55,748 | コングロマリット |
| CHINA TRAVEL INTL INV HK | | — | 1,180 | 186 | 2,610 | ホテル・レストラン・レジャー |
| BEIJING CAPITAL INTERNATIONAL AIRPORT-H | | 980 | 980 | 643 | 9,014 | 運送インフラ |
| LENOVO GROUP LTD | | 4,260 | 4,260 | 2,730 | 38,229 | コンピュータ・周辺機器 |
| PETROCHINA CO LTD-H | | 12,160 | 12,840 | 5,957 | 83,408 | 石油・ガス・消耗燃料 |
| CHINA UNICOM HONGKONG LTD | | 3,400 | 3,780 | 3,337 | 46,728 | 各種電気通信サービス |
| CHINA TAIPING INSURANCE HOLDING | | 888 | 1,034 | 2,147 | 30,058 | 保険 |
| CHINA PETROLEUM & CHEMICAL-H | | 14,049 | 16,309 | 9,393 | 131,515 | 石油・ガス・消耗燃料 |
| TONG REN TANG TECHNOLOGIES-H | | — | 310 | 318 | 4,452 | 医薬品 |
| TRAVELSKY TECHNOLOGY LTD-H | | 480 | 660 | 1,193 | 16,705 | 情報技術サービス |
| KINGDEE INTL SOFTWARE GROUP CO LTD | | — | 1,420 | 1,215 | 17,017 | ソフトウェア |
| ENN ENERGY HOLDINGS LTD | | 440 | 496 | 3,603 | 50,448 | ガス |
| KUNLUN ENERGY COMPANY LTD | | 1,860 | 1,860 | 1,458 | 20,415 | 石油・ガス・消耗燃料 |
| TOWNGAS CHINA COMPANY LTD | | — | 530 | 310 | 4,348 | ガス |
| COSCO SHIPPING PORTS LTD | | 1,020 | 1,020 | 722 | 10,110 | 運送インフラ |
| YUEXIU PROPERTY CO LTD | | — | 3,700 | 643 | 9,013 | 不動産管理・開発 |
| CHINA MERCHANTS PORT HOLDING | | 700 | 820 | 1,221 | 17,105 | 運送インフラ |
| ALUMINUM CORP OF CHINA LTD-H | | 2,100 | 2,100 | 564 | 7,908 | 金属・鉱業 |
| CHINA EVERBRIGHT LTD | | 480 | 480 | 634 | 8,883 | 資本市場 |
| CHINA GAS HOLDINGS LTD | | 1,000 | 1,174 | 2,841 | 39,775 | ガス |

| 銘 | 柄 | 期首(前期末) | 当 期 末 | | 業 種 等 | |
|--|---|---------|--------|--------|---------|--------------------|
| | | 株 数 | 株 数 | 評 価 額 | | |
| | | | | 外貨建金額 | | 邦貨換算金額 |
| (香港) | | 百株 | 百株 | 千香港ドル | 千円 | |
| KINGBOARD HOLDINGS LTD | | 320 | 430 | 967 | 13,545 | 電子装置・機器・部品 |
| GEELY AUTOMOBILE HOLDINGS LT | | 2,750 | 3,010 | 4,063 | 56,889 | 自動車 |
| SHENZHEN INVESTMENT LTD | | — | 1,760 | 524 | 7,342 | 不動産管理・開発 |
| CHINA RESOURCES GAS GROUP LT | | 520 | 520 | 1,861 | 26,062 | ガス |
| BYD CO LTD-H | | 355 | 440 | 2,149 | 30,091 | 自動車 |
| CHINA TELECOM CORP LTD-H | | 7,660 | 8,560 | 3,466 | 48,535 | 各種電気通信サービス |
| CHINA OILFIELD SERVICES LTD-H | | 1,000 | 1,000 | 760 | 10,640 | エネルギー設備・サービス |
| SINOTRANS LIMITED-H | | — | 1,110 | 331 | 4,646 | 航空貨物・物流サービス |
| MAANSHAN IRON & STEEL CO LTD - H | | — | 1,340 | 458 | 6,415 | 金属・鉱業 |
| CHINA EVERBRIGHT INTL LTD | | 1,220 | 2,110 | 1,519 | 21,268 | 商業サービス・用品 |
| LEE & MAN PAPER MANUFACTURIN | | 780 | 780 | 453 | 6,344 | 紙製品・林産品 |
| PICC PROPERTY & CASUALTY -H | | 2,602 | 4,344 | 3,510 | 49,141 | 保険 |
| AVICHINA INDUSTRY&TECH-H | | 1,120 | 1,120 | 477 | 6,679 | 航空宇宙・防衛 |
| CHINA RESOURCES POWER HOLDING | | 1,080 | 1,080 | 1,142 | 15,996 | 独立系発電事業者・エネルギー販売業者 |
| GREAT WALL MOTOR COMPANY-H | | 1,665 | 1,665 | 965 | 13,519 | 自動車 |
| CHINA LIFE INSURANCE CO-H | | 4,260 | 4,670 | 9,022 | 126,314 | 保険 |
| ZIJIN MINING GROUP CO-H | | 3,470 | 3,470 | 985 | 13,796 | 金属・鉱業 |
| MMG LTD | | — | 1,320 | 384 | 5,377 | 金属・鉱業 |
| CHINA ORIENTAL GROUP COMPANY LIMITED | | — | 860 | 387 | 5,418 | 金属・鉱業 |
| SHANDONG WEIGAO GP MEDICAL-H | | 1,160 | 1,160 | 818 | 11,465 | ヘルスケア機器・用品 |
| WEICHAI POWER CO LTD-H | | 1,178 | 1,178 | 1,430 | 20,021 | 機械 |
| COSCO SHIPPING ENERGY TRANSPORTATION-H | | — | 660 | 285 | 4,000 | 海運業 |
| SINOPEC SHANGHAI PETROCHEM-H | | 2,060 | 2,060 | 704 | 9,863 | 化学 |
| SHANGHAI INDUSTRIAL HOLDINGS | | 300 | 300 | 513 | 7,190 | コングロマリット |
| TINGYI(CAYMAN ISLN)HLDG CO | | 1,180 | 1,180 | 1,519 | 21,277 | 食品 |
| TSING TAO BREWERY CO-H | | 200 | 200 | 951 | 13,314 | 飲料 |
| GUANGDONG INVESTMENT | | 1,540 | 1,840 | 2,811 | 39,361 | 水道 |
| CHINA TRADITIONAL CHINESE MEDICINE | | — | 1,240 | 509 | 7,134 | 医薬品 |
| CHINA RESOURCES BEER HOLDIN | | 873 | 873 | 3,004 | 42,059 | 飲料 |
| ZHEJIANG EXPRESSWAY-H | | 640 | 1,140 | 945 | 13,230 | 運送インフラ |
| CNOOC LTD | | 10,020 | 11,090 | 14,794 | 207,116 | 石油・ガス・消耗燃料 |
| SINO BIOPHARMACEUTICAL | | 2,540 | 4,330 | 3,043 | 42,615 | 医薬品 |
| CHINA MENGNIU DAIRY CO | | 1,540 | 1,720 | 4,953 | 69,350 | 食品 |
| PING AN INSURANCE GROUP CO-H | | 2,940 | 3,255 | 28,220 | 395,091 | 保険 |
| BEIJING ENTERPRISES WATER GR | | 3,170 | 3,170 | 1,356 | 18,994 | 水道 |
| GOME RETAIL HODINGS LTD | | 5,233 | 5,233 | 387 | 5,422 | 専門小売り |
| CHINA POWER INTERNATIONAL DEVELOPMENT | | — | 2,400 | 458 | 6,417 | 独立系発電事業者・エネルギー販売業者 |
| AIR CHINA LIMITED-H | | 1,020 | 1,020 | 807 | 11,309 | 旅客航空輸送業 |
| ZTE CORP-H | | 338 | 580 | 1,291 | 18,083 | 通信機器 |
| SHANGHAI ELECTRIC GRP CO L-H | | 1,260 | 1,260 | 357 | 5,009 | 電気設備 |
| CHINA SHENHUA ENERGY CO - H | | 1,810 | 2,030 | 3,463 | 48,484 | 石油・ガス・消耗燃料 |
| COSCO SHIPPING HOLDINGS CO LTD - H | | — | 1,400 | 442 | 6,193 | 海運業 |
| BANK OF COMMUNICATIONS CO-H | | 5,167 | 5,817 | 3,607 | 50,499 | 銀行 |
| CHINA STATE CONSTRUCTION INT | | 1,012 | 1,532 | 1,175 | 16,455 | 建設・土木 |
| CHINA CONSTRUCTION BANK-H | | 47,300 | 60,360 | 38,871 | 544,205 | 銀行 |
| SHENZHOU INTERNATIONAL GROUP | | 440 | 484 | 4,827 | 67,590 | 繊維・アパレル・贅沢品 |
| DONGFENG MOTOR GRP CO LTD-H | | 1,360 | 1,840 | 1,258 | 17,619 | 自動車 |
| AGILE PROPERTY HOLDINGS LTD | | 940 | 940 | 1,020 | 14,291 | 不動産管理・開発 |
| NINE DRAGONS PAPER HOLDINGS | | 1,010 | 1,010 | 734 | 10,279 | 紙製品・林産品 |
| CHINA NATIONAL BUILDING MA-H | | 2,350 | 2,350 | 1,532 | 21,450 | 建設資材 |
| BANK OF CHINA LTD-H | | 44,920 | 49,230 | 17,279 | 241,916 | 銀行 |
| SHUI ON LAND LTD | | — | 1,970 | 356 | 4,991 | 不動産管理・開発 |

| 銘 柄 | 株 数 | 期首(前期末) | 当 期 末 | | 業 種 等 |
|--|--------|---------|-------------|---------|-------------------------|
| | | 株 数 | 評 価 額 | | |
| | | | 外貨建金額 | 邦貨換算金額 | |
| (香港) | 百株 | 百株 | 千香港ドル | 千円 | |
| SHIMAO PROPERTY HOLDINGS LTD | 720 | 720 | 1,612 | 22,579 | 不動産管理・開発 |
| GREENTOWN CHINA HOLDINGS | — | 470 | 282 | 3,948 | 不動産管理・開発 |
| GUANGZHOU R&F PROPERTIES-H | 504 | 504 | 727 | 10,188 | 不動産管理・開発 |
| CHINA MERCHANTS BANK-H | 2,246 | 2,501 | 9,056 | 126,797 | 銀行 |
| IND & COMM BK OF CHINA-H | 40,980 | 43,740 | 24,057 | 336,798 | 銀行 |
| ZHAOJIN MINING INDUSTRY-H | — | 570 | 402 | 5,641 | 金属・鉱業 |
| KINGBOARD LAMINATES HOLDING | — | 585 | 433 | 6,068 | 電子装置・機器・部品 |
| CHINA COMMUNICATIONS SERVICES CORP LTD H | 1,264 | 1,744 | 1,044 | 14,625 | 各種電気通信サービス |
| CHINA COMMUNICATIONS CONST-H | 2,490 | 2,990 | 2,164 | 30,306 | 建設・土木 |
| CHINA COAL ENERGY CO-H | — | 1,120 | 361 | 5,064 | 石油・ガス・消耗燃料 |
| HAITIAN INTERNATIONAL HLDGS | 320 | 320 | 553 | 7,750 | 機械 |
| ZHUZHOU CRRC TIMES ELECTRIC-H | 285 | 363 | 1,446 | 20,251 | 電気設備 |
| HAIER ELECTRONICS GROUP CO | 660 | 870 | 1,783 | 24,969 | 家庭用耐久財 |
| CHINA AGRI-INDUSTRIES HLDGS | — | 1,140 | 271 | 3,798 | 食品 |
| COUNTRY GARDEN HOLDINGS CO | 3,013 | 4,873 | 5,692 | 79,696 | 不動産管理・開発 |
| CHINA MOLYBDENUM CO LTD-H | 1,800 | 1,800 | 471 | 6,602 | 金属・鉱業 |
| CHINA CITIC BANK-H | 4,880 | 5,600 | 2,654 | 37,161 | 銀行 |
| KWG GROUP HOLDINGS LTD | — | 685 | 578 | 8,093 | 不動産管理・開発 |
| SUNNY OPTICAL TECHNOLOGY GROUP CO LTD | 390 | 438 | 3,771 | 52,796 | 電子装置・機器・部品 |
| ANTA SPORTS PRODUCTS LTD | 620 | 670 | 3,490 | 48,869 | 繊維・アパレル・贅沢品 |
| FOSUN INTERNATIONAL LIMITED | 1,339 | 1,659 | 1,838 | 25,740 | コングロマリット |
| CHINA JINMAO HOLDINGS GROUP LTD | 3,000 | 3,000 | 1,407 | 19,698 | 不動産管理・開発 |
| SINO-OCEAN GROUP HOLDING LTD | 1,460 | 1,460 | 478 | 6,704 | 不動産管理・開発 |
| SOHO CHINA LTD | 1,060 | 1,060 | 275 | 3,858 | 不動産管理・開発 |
| KINGSOFT CORP LTD | 460 | 460 | 814 | 11,398 | ソフトウェア |
| GCL POLY ENERGY HOLDINGS LTD | 7,242 | — | — | — | 半導体・半導体製造装置 |
| SINOTRUK HONG KONG LTD | — | 375 | 552 | 7,738 | 機械 |
| CHINA RAILWAY GROUP LTD-H | 2,300 | 2,300 | 1,377 | 19,287 | 建設・土木 |
| UNI-PRESIDENT CHINA HOLDINGS LTD | — | 700 | 564 | 7,908 | 食品 |
| BYD ELECTRONIC INTERNATIONAL CO LTD | 330 | 330 | 421 | 5,895 | 通信機器 |
| CHINA RAILWAYS CONSTRUCTIO-H | 960 | 1,350 | 1,267 | 17,747 | 建設・土木 |
| WANT WANT CHINA HOLDINGS LTD | 2,880 | 2,880 | 1,794 | 25,119 | 食品 |
| CHINA PACIFIC INSURANCE GR-H | 1,434 | 1,720 | 4,988 | 69,832 | 保険 |
| CRRC CORP LTD-H | 2,233 | 2,753 | 1,836 | 25,712 | 機械 |
| SUN ART RETAIL GROUP LTD | 1,270 | 1,270 | 826 | 11,574 | 食品・生活必需品小売り |
| BBMG CORPORATION - H | — | 1,270 | 316 | 4,427 | 建設資材 |
| CHINA ZHONGWANG HOLDING LTD | — | 888 | 347 | 4,860 | 金属・鉱業 |
| SINOPHARM GROUP CO-H | 692 | 692 | 2,082 | 29,160 | ヘルスケア・プロバイダー/ヘルスケア・サービス |
| CHINA RESOURCES CEMENT HOLDINGS LTD | — | 1,520 | 1,106 | 15,491 | 建設資材 |
| METALLURGICAL CORP OF CHIN-H | — | 1,560 | 318 | 4,455 | 建設・土木 |
| GUANGZHOU AUTOMOBILE GROUP-H | 1,099 | 1,998 | 1,549 | 21,688 | 自動車 |
| CHINA HONGQIAO GROUP LTD | — | 1,670 | 945 | 13,233 | 金属・鉱業 |
| CHONGQING RURAL COMMERCIAL-H | 1,370 | 1,370 | 569 | 7,978 | 銀行 |
| CHINA LONGYUAN POWER GROUP-H | 1,590 | 2,180 | 1,090 | 15,260 | 独立系発電事業者・エネルギー販売業者 |
| SHANGHAI PHARMACEUTICALS-H | 509 | 509 | 788 | 11,045 | ヘルスケア・プロバイダー/ヘルスケア・サービス |
| HUANENG RENEWABLES CORP-H | 2,260 | 3,800 | 767 | 10,746 | 独立系発電事業者・エネルギー販売業者 |
| SIHUAN PHARMACEUTICAL HLDGS | 1,550 | 1,550 | 283 | 3,971 | 医薬品 |
| SUNAC CHINA HOLDINGS LTD | 1,400 | 1,480 | 5,350 | 74,902 | 不動産管理・開発 |
| YUZHOU PROPERTIES CO LTD | — | 910 | 338 | 4,739 | 不動産管理・開発 |
| LONGFOR GROUP HOLDINGS LTD | 800 | 980 | 2,665 | 37,318 | 不動産管理・開発 |
| NEW CHINA LIFE INSURANCE C-H | 474 | 474 | 1,770 | 24,785 | 保険 |
| CHINA MINSHENG BANKING-H | 2,890 | 4,198 | 2,346 | 32,853 | 銀行 |

| 銘 柄 | 期首(前期末) 株 数 | 当 期 末 | | | 業 種 等 |
|--|----------------|--------|---------|-----------|----------------------|
| | | 株 数 | 評 価 額 | | |
| | | | 外貨建金額 | 邦貨換算金額 | |
| (香港) | 百株 | 百株 | 千香港ドル | 千円 | |
| KAISA GROUP HLDS LTD | — | 1,150 | 347 | 4,862 | 不動産管理・開発 |
| XINJIANG GOLDWIND SCI&TEC-H | — | 399 | 323 | 4,522 | 電気設備 |
| CHINA EVERBRIGHT BANK CO L-H | 1,340 | 1,340 | 482 | 6,753 | 銀行 |
| AGRICULTURAL BANK OF CHINA-H | 15,090 | 18,480 | 6,338 | 88,740 | 銀行 |
| ZHONGSHENG GROUP HOLDINGS | — | 310 | 588 | 8,237 | 専門小売り |
| FAR EAST HORIZON LTD | 1,060 | 1,540 | 1,224 | 17,140 | 各種金融サービス |
| CITIC SECURITIES CO LTD-H | 1,230 | 1,490 | 2,252 | 31,540 | 資本市場 |
| FUTURE LAND DEVELOPMENT HLD LTD | — | 960 | 831 | 11,639 | 不動産管理・開発 |
| CHINA MEDICAL SYSTEM HOLDING | 810 | 810 | 517 | 7,246 | 医薬品 |
| HAITONG SECURITIES CO LTD-H | 1,724 | 2,172 | 1,920 | 26,880 | 資本市場 |
| HAITONG SECURITIES CO LTD-RTS | — | 77 | — | — | 資本市場 |
| AAC TECHNOLOGIES HOLDINGS INC | 410 | 450 | 2,065 | 28,917 | 電子装置・機器・部品 |
| PEOPLE S INSURANCE CO GROU-H | 4,230 | 5,870 | 1,761 | 24,654 | 保険 |
| SHANGHAI FOSUN PHARMACEUTI-H | 245 | 345 | 838 | 11,736 | 医薬品 |
| CIFI HOLDINGS GROUP CO LTD | 1,960 | 1,960 | 962 | 13,473 | 不動産管理・開発 |
| SINOPEC ENGINEERING GROUP-H | — | 715 | 520 | 7,287 | 建設・土木 |
| CHINA GALAXY SECURITIES CO-H | 1,835 | 2,660 | 1,183 | 16,571 | 資本市場 |
| NEXTEER AUTOMOTIVE GROUP LTD | 430 | 430 | 475 | 6,658 | 自動車部品 |
| CHINA HUIZHAN DAIRY HOLDINGS CO LTD | 1,440 | 1,440 | 15 | 211 | 食品 |
| CHINA DING YI FENG HOLDINGS LT | — | 560 | 1,293 | 18,110 | 資本市場 |
| GREENTOWN SER | — | 600 | 371 | 5,199 | 商業サービス・用品 |
| JIAYUAN INTL GROUP LTD | — | 540 | 189 | 2,646 | 不動産管理・開発 |
| CHINA EVERGRANDE GROUP | 1,920 | 1,580 | 3,610 | 50,544 | 不動産管理・開発 |
| GUOTAI JUNAN SECURITIES CO LTD | — | 326 | 488 | 6,836 | 資本市場 |
| POSTAL SAVINGS BANK OF CHINA-H | — | 5,460 | 2,544 | 35,621 | 銀行 |
| YIHAI INTERNATIONAL HOLDING LTD | — | 280 | 996 | 13,955 | 食品 |
| GENSCRIPT BIOTECH CORP | — | 720 | 1,277 | 17,881 | ライフサイエンス・ツール/サービス |
| SEMICONDUCTOR MANUFACTURING | 1,760 | 1,760 | 1,413 | 19,785 | 半導体・半導体製造装置 |
| COUNTRY GARDEN SERVICES HOLD | — | 920 | 1,284 | 17,980 | 商業サービス・用品 |
| CHINA FIRST CAPITAL GROUP LTD | — | 1,720 | 469 | 6,573 | 自動車部品 |
| CHINA TOWER CORP LTD | — | 25,400 | 4,953 | 69,342 | 各種電気通信サービス |
| XIAOMI CORPORATION | — | 2,360 | 2,468 | 34,559 | コンピュータ・周辺機器 |
| MEITUAN DIANPING B | — | 254 | 1,455 | 20,375 | インターネット販売・通信販売 |
| XINYI SOLAR HOLDINGS LTD | — | 1,620 | 662 | 9,276 | 半導体・半導体製造装置 |
| XINYI SOLAR HOLDINGS LTD-RTS | — | 162 | — | — | 半導体・半導体製造装置 |
| CHINA CINDA ASSET MANAGEME-H | 4,430 | 6,200 | 1,190 | 16,665 | 資本市場 |
| LOGAN PROPERTY HLDS CO LTD | — | 740 | 851 | 11,914 | 不動産管理・開発 |
| CHINA CONCH VENTURE HOLDINGS | 995 | 995 | 2,522 | 35,312 | 機械 |
| SHENZHEN INTERNATIONAL HOLDINGS LIMITED | — | 495 | 795 | 11,143 | 運送インフラ |
| TENCENT HOLDINGS LTD | 3,191 | 3,565 | 133,901 | 1,874,619 | インタラクティブ・メディアおよびサービス |
| CHINA VANKE CO LTD-H | 644 | 813 | 2,321 | 32,495 | 不動産管理・開発 |
| LUYE PHARMA GROUP LTD | — | 625 | 421 | 5,897 | 医薬品 |
| ALIBABA PICTURES GROUP LTD | 5,800 | 8,700 | 1,418 | 19,853 | 娯楽 |
| CAR INC | — | 410 | 249 | 3,495 | 陸運・鉄道 |
| HUA HONG SEMICONDUCTOR LTD | — | 260 | 435 | 6,093 | 半導体・半導体製造装置 |
| HANERGY THIN FILM POWER GROUP LTD | 3,670 | 3,670 | 19 | 272 | 半導体・半導体製造装置 |
| ALIBABA HEALTH INFORMATION TECHNOLOGY LT | 1,560 | 2,120 | 1,696 | 23,744 | ヘルスケア・テクノロジー |
| CGN POWER CO LTD-H | 6,270 | 6,270 | 1,279 | 17,907 | 独立系発電事業者・エネルギー販売業者 |
| FULLSHARE HOLDINGS LIMITED | 3,900 | 3,900 | 300 | 4,204 | 電気設備 |
| BAIC MOTOR CORPORATION LIMITED | — | 960 | 476 | 6,666 | 自動車 |
| GF SECURITIES CO LTD-H | 826 | 826 | 782 | 10,951 | 資本市場 |
| FUYAO GLASS INDUSTRY GROUP CO LTD | 248 | 392 | 991 | 13,884 | 自動車部品 |

| 銘柄 | | 期首(前期末) | 当 期 末 | | 業 種 等 | |
|--|---------------|---------|---------|---------|-----------|-------------------|
| | | 株 数 | 株 数 | 評 価 額 | | |
| | | | | 外貨建金額 | | 邦貨換算金額 |
| (香港) | | 百株 | 百株 | 千香港ドル | 千円 | |
| HUATAI SECURITIES CO LTD-H | | 922 | 922 | 1,187 | 16,625 | 資本市場 |
| 3SBIO, INC | | 510 | 770 | 1,037 | 14,531 | バイオテクノロジー |
| LEGEND HLDS CORP | | — | 181 | 352 | 4,941 | コンピュータ・周辺機器 |
| CHINA RESOURCES PHARMACEUTICAL GROUP LTD | | 930 | 930 | 983 | 13,775 | 医薬品 |
| CHINA HUARONG ASSET MANAGEMENT CO LTD | | 5,920 | 5,920 | 858 | 12,017 | 資本市場 |
| CHINA LITERATURE LTD | | — | 208 | 707 | 9,900 | メディア |
| SSY GROUP LTD | | — | 820 | 549 | 7,691 | 医薬品 |
| DALI FOODS GROUP CO LTD | | — | 1,115 | 617 | 8,647 | 食品 |
| CHINA RAILWAY SIGNAL & COM-H | | — | 800 | 427 | 5,980 | 電子装置・機器・部品 |
| CHINA REINSURANCE GROUP CO-H | | — | 3,080 | 468 | 6,554 | 保険 |
| MEITU INC | | 630 | 1,060 | 251 | 3,517 | コンピュータ・周辺機器 |
| BOC AVIATION LTD | | — | 113 | 718 | 10,053 | 商社・流通業 |
| ZHONGAN ONLINE P&C INSURANCE-H | | — | 89 | 217 | 3,040 | 保険 |
| CHINA INTERNATIONAL CAPITAL CO LTD-H | | — | 564 | 843 | 11,812 | 資本市場 |
| WUXI BIOLOGICS CAYMAN INC | | — | 290 | 2,179 | 30,510 | ライフサイエンス・ツール/サービス |
| HENGTEEN NETWORKS GROUP LTD | | — | 12,160 | 240 | 3,370 | 繊維・アパレル・贅沢品 |
| 小 計 | 株 数 ・ 金 額 | 414,600 | 574,459 | 588,846 | 8,243,848 | |
| | 銘 柄 数 < 比 率 > | 139 | 208 | — | <22.5%> | |
| (マレーシア) | | | | 千リンギ | | |
| AMMB HOLDING | | 808 | 1,250 | 553 | 14,646 | 銀行 |
| GENTING PLANTATIONS BHD | | 146 | 146 | 150 | 3,969 | 食品 |
| CIMB GROUP HOLDINGS BERHAD | | 2,525 | 2,890 | 1,482 | 39,213 | 銀行 |
| DIGI.COM BERHAD | | 1,754 | 2,200 | 1,053 | 27,873 | 無線通信サービス |
| MALAYSIA AIRPORTS HLDGS BHD | | 416 | 564 | 406 | 10,752 | 運送インフラ |
| RHB BANK BHD | | 462 | 800 | 460 | 12,170 | 銀行 |
| HAP SENG CONSOLIDATED | | 338 | 338 | 333 | 8,814 | コングロマリット |
| GAMUDA BERHAD | | 1,002 | 1,002 | 328 | 8,692 | 建設・土木 |
| YTL CORPORATION | | 2,108 | 2,108 | 236 | 6,246 | 総合公益事業 |
| HONG LEONG FINANCIAL GROUP | | 134 | 134 | 255 | 6,745 | 銀行 |
| HONG LEONG BANK | | 374 | 374 | 734 | 19,439 | 銀行 |
| IJM CORP | | 1,526 | 1,526 | 315 | 8,355 | 建設・土木 |
| KUALA LUMPUR KEPONG | | 280 | 264 | 650 | 17,205 | 食品 |
| FRASER & NEAVE HOLDINGS BHD | | — | 77 | 260 | 6,896 | 飲料 |
| MALAYAN BANKING | | 2,416 | 2,460 | 2,206 | 58,365 | 銀行 |
| ALLIANCE BANK MALAYSIA BHD | | 548 | 548 | 203 | 5,377 | 銀行 |
| MISC BHD | | 823 | 690 | 465 | 12,311 | 海運業 |
| NESTLE (MALAYSIA) BERHAD | | 36 | 36 | 522 | 13,806 | 食品 |
| PPB GROUP BERHAD | | 292 | 350 | 652 | 17,257 | 食品 |
| PETRONAS DAGANGAN BHD | | 145 | 145 | 351 | 9,296 | 石油・ガス・消耗燃料 |
| PETRONAS GAS BERHAD | | 365 | 468 | 809 | 21,414 | ガス |
| BRITISH AMERICAN TOBACCO BHD | | 78 | 78 | 261 | 6,911 | タバコ |
| TELEKOM MALAYSIA | | 620 | 620 | 171 | 4,542 | 各種電気通信サービス |
| SP SETIA BHD | | 875 | 875 | 183 | 4,860 | 不動産管理・開発 |
| TENAGA NASIONAL | | 1,893 | 1,923 | 2,296 | 60,730 | 電力 |
| UMW HOLDINGS BHD | | 213 | — | — | — | 自動車 |
| QL RESOURCES BHD | | — | 400 | 267 | 7,067 | 食品 |
| DIALOG GROUP BHD | | 1,621 | 2,193 | 686 | 18,159 | エネルギー設備・サービス |
| PUBLIC BANK BHD | | 1,624 | 1,827 | 4,071 | 107,701 | 銀行 |
| YTL POWER INTL | | 735 | — | — | — | 総合公益事業 |
| AIRASIA GROUP BHD | | 866 | 866 | 229 | 6,070 | 旅客航空輸送業 |
| TOP GLOVE CORP BHD | | — | 842 | 400 | 10,600 | ヘルスケア機器・用品 |
| GENTING BHD | | 1,240 | 1,240 | 838 | 22,171 | ホテル・レストラン・レジャー |

| 銘柄 | | 期首(前期末) | 当 期 末 | | 業 種 等 | |
|---------------------------------|---------------|---------|--------|--------|---------|-------------------------|
| | | 株 数 | 株 数 | 評 価 額 | | |
| | | | | 外貨建金額 | | 邦貨換算金額 |
| (マレーシア) | | 百株 | 百株 | 千リンギ | 千円 | |
| GENTING MALAYSIA BHD | | 1,632 | 1,632 | 512 | 13,554 | ホテル・レストラン・レジャー |
| IOI CORP | | 1,352 | 1,167 | 507 | 13,427 | 食品 |
| SIME DARBY BERHAD | | 1,228 | 1,228 | 271 | 7,178 | コングロマリット |
| HARTALEGA HOLDINGS BHD | | 744 | 744 | 363 | 9,603 | ヘルスケア機器・用品 |
| AXIATA GROUP BERHAD | | 1,448 | 1,950 | 873 | 23,106 | 無線通信サービス |
| MAXIS BHD | | 1,166 | 1,462 | 783 | 20,727 | 無線通信サービス |
| PETRONAS CHEMICALS GROUP BHD | | 1,382 | 1,630 | 1,450 | 38,371 | 化学 |
| SAPURA ENERGY BHD | | 2,075 | — | — | — | エネルギー設備・サービス |
| ASTRO MALAYSIA HOLDINGS BHD | | 693 | — | — | — | メディア |
| IHH HEALTHCARE BHD | | 1,249 | 1,640 | 898 | 23,771 | ヘルスケア・プロバイダー/ヘルスケア・サービス |
| FGV HOLDINGS BHD | | 733 | — | — | — | 食品 |
| WESTPORTS HOLDINGS BHD | | 514 | 514 | 187 | 4,962 | 運送インフラ |
| PRESS METAL ALUMINIUM HOLDINGS | | 811 | 811 | 361 | 9,567 | 金属・鉱業 |
| SIME DARBY PROPERTY BHD | | 1,228 | 2,500 | 262 | 6,943 | 不動産管理・開発 |
| SIME DARBY PLANTATION BHD | | 1,443 | 1,443 | 720 | 19,045 | 食品 |
| IOI PROPERTIES GROUP BHD | | 705 | 705 | 91 | 2,425 | 不動産管理・開発 |
| 小 計 | 株 数 ・ 金 額 | 44,670 | 46,664 | 29,124 | 770,349 | |
| | 銘 柄 数 < 比 率 > | 46 | 44 | — | <2.1%> | |
| (タイ) | | | | 千バーツ | | |
| BANGKOK BANK (F) | | 135 | 135 | 2,848 | 9,884 | 銀行 |
| BERLI JUCKER PUBLIC CO-NVDR | | 737 | 737 | 3,795 | 13,170 | 食品・生活必需品小売り |
| KRUNG THAI BANK-NVDR | | 1,842 | 2,670 | 5,047 | 17,513 | 銀行 |
| ROBINSON PCL -NVDR | | 261 | 261 | 1,507 | 5,230 | 複合小売り |
| SIAM COMMERCIAL BANK P-NVDR | | 1,071 | 1,098 | 13,999 | 48,578 | 銀行 |
| TRUE CORP PCL-NVDR | | 5,972 | 5,972 | 2,986 | 10,361 | 各種電気通信サービス |
| KASIKORNBANK PCL-NVDR | | 365 | 370 | 6,937 | 24,073 | 銀行 |
| TMB BANK PUBLIC CORP-NVDR | | 6,494 | 6,494 | 1,279 | 4,439 | 銀行 |
| IRPC PCL - NVDR | | 5,279 | 5,279 | 2,797 | 9,708 | 石油・ガス・消耗燃料 |
| BANPU PUBLIC CO LTD-NVDR | | 1,220 | 1,220 | 1,927 | 6,688 | 石油・ガス・消耗燃料 |
| ELECTRICITY GENERATING PCL-NVDR | | 67 | 67 | 1,963 | 6,811 | 独立系発電事業者・エネルギー販売業者 |
| CHAROEN POKPHAND FOODS-NVDR | | 1,514 | 2,132 | 5,809 | 20,159 | 食品 |
| ADVANCED INFO SERVICE-NVDR | | 562 | 646 | 12,209 | 42,366 | 無線通信サービス |
| HOME PRODUCT CENTER PCL-NVDR | | 2,425 | 2,425 | 3,905 | 13,553 | 専門小売り |
| DELTA ELECTRONICS THAI-NVDR | | 307 | 307 | 2,241 | 7,776 | 電子装置・機器・部品 |
| PTT PCL-NVDR | | 5,830 | 6,650 | 31,587 | 109,608 | 石油・ガス・消耗燃料 |
| THAI UNION GROUP PCL-NVDR | | 1,128 | 1,128 | 2,098 | 7,280 | 食品 |
| LAND & HOUSES PUB - NVDR | | — | 1,623 | 1,736 | 6,026 | 不動産管理・開発 |
| SIAM CEMENT PUBLIC (F) | | 179 | — | — | — | 建設資材 |
| SIAM CEMENT PCL-NVDR | | 52 | 228 | 10,442 | 36,235 | 建設資材 |
| KCE ELECTRONICS-NVDR | | 107 | — | — | — | 電子装置・機器・部品 |
| AIRPORTS OF THAILAND PCL NVDR | | 2,481 | 2,750 | 18,631 | 64,650 | 運送インフラ |
| KASIKORNBANK PCL(F) | | 652 | 720 | 13,428 | 46,595 | 銀行 |
| CENTRAL PATTANA PCL-NVDR | | 759 | 759 | 5,635 | 19,555 | 不動産管理・開発 |
| BANGKOK DUSIT MED SERVI-NVDR | | 2,083 | 2,800 | 6,916 | 23,998 | ヘルスケア・プロバイダー/ヘルスケア・サービス |
| BUMRUNGRAD HOSPITAL PU-NVDR | | 208 | 208 | 3,515 | 12,197 | ヘルスケア・プロバイダー/ヘルスケア・サービス |
| MINOR INTERNATIONAL PCL-NVDR | | 1,162 | 1,630 | 5,908 | 20,503 | ホテル・レストラン・レジャー |
| THAI OIL PCL-NVDR | | 603 | 830 | 5,519 | 19,152 | 石油・ガス・消耗燃料 |
| GLOW ENERGY PCL - NVDR | | 261 | 261 | 2,362 | 8,196 | 独立系発電事業者・エネルギー販売業者 |
| CP ALL PCL-NVDR | | 2,859 | 3,110 | 23,558 | 81,747 | 食品・生活必需品小売り |
| BTS GROUP HOLDINGS PCL-NVDR | | 3,116 | 3,116 | 3,645 | 12,650 | 陸運・鉄道 |
| PTT EXPLOR & PROD PCL-NVDR | | 755 | 864 | 11,059 | 38,375 | 石油・ガス・消耗燃料 |
| INDORAMA VENTURES PCL-NVDR | | 848 | 1,109 | 5,243 | 18,193 | 化学 |

| 銘柄 | | 期首(前期末) | 当 期 末 | | 業 種 等 | |
|---------------------------------------|---------------|---------|--------|------------|---------|--------------------|
| | | 株 数 | 株 数 | 評 価 額 | | |
| | | | | 外貨建金額 | | 邦貨換算金額 |
| (タイ) | | 百株 | 百株 | 千バーツ | 千円 | |
| PTT GLOBAL CHEMICAL PCL-NVDR | | 1,282 | 1,519 | 10,107 | 35,073 | 化学 |
| ENERGY ABSOLUTE PCL-NVDR | | 631 | 950 | 5,153 | 17,883 | 独立系発電事業者・エネルギー販売業者 |
| BANGKOK EXPRESS AND METRO NVDR | | 4,471 | 4,471 | 4,918 | 17,065 | 運送インフラ |
| GULF ENERGY DEVELOPMENT-NVDR | | — | 330 | 3,465 | 12,023 | 独立系発電事業者・エネルギー販売業者 |
| MUANGTHAI CAPITAL PCL-NVDR | | — | 490 | 2,364 | 8,203 | 消費者金融 |
| 小 計 | 株 数 ・ 金 額 | 57,721 | 65,362 | 246,551 | 855,533 | |
| | 銘 柄 数 < 比 率 > | 35 | 36 | — | <2.3%> | |
| (フィリピン) | | | | 千フィリピンペソ | | |
| AYALA LAND LTD | | 4,291 | 4,413 | 20,652 | 43,370 | 不動産管理・開発 |
| ABOITIZ EQUITY VENTURES INC | | 1,005 | 1,460 | 7,475 | 15,697 | コングロマリット |
| BANK OF PHILIPPINE ISLANDS | | 535 | 535 | 4,421 | 9,286 | 銀行 |
| ALLIANCE GLOBAL GROUP INC | | 2,189 | 2,189 | 2,972 | 6,242 | コングロマリット |
| DMCI HOLDINGS INC | | 1,780 | 1,780 | 1,872 | 3,932 | コングロマリット |
| GLOBE TELECOM INC | | 14 | 20 | 4,137 | 8,689 | 無線通信サービス |
| INTERNATIONAL CONTAINER TERMINAL SVCS | | 269 | 690 | 9,039 | 18,981 | 運送インフラ |
| JG SUMMIT HOLDINGS INC | | 1,737 | 1,737 | 10,543 | 22,141 | コングロマリット |
| JOLLIBEE FOODS CORPORATION | | 244 | 244 | 7,368 | 15,474 | ホテル・レストラン・レジャー |
| METROPOLITAN BANK & TRUST | | 475 | 1,130 | 8,204 | 17,228 | 銀行 |
| MEGAWORLD CORP | | 5,580 | 5,580 | 3,024 | 6,351 | 不動産管理・開発 |
| ROBINSONS LAND CO | | 928 | 928 | 2,140 | 4,495 | 不動産管理・開発 |
| SECURITY BANK CORP | | 120 | 120 | 2,040 | 4,284 | 銀行 |
| SM PRIME HLDGS | | 5,270 | 6,699 | 25,894 | 54,378 | 不動産管理・開発 |
| UNIVERSAL ROBINA CORP | | 508 | 508 | 8,133 | 17,079 | 食品 |
| SM INVESTMENTS CORP | | 134 | 163 | 15,326 | 32,186 | コングロマリット |
| AYALA CORPORATION | | 144 | 170 | 15,114 | 31,741 | 各種金融サービス |
| METRO PACIFIC INVESTMENTS CO | | 7,478 | 7,478 | 3,140 | 6,595 | 各種金融サービス |
| ABOITIZ POWER CORP | | 767 | 767 | 2,646 | 5,556 | 独立系発電事業者・エネルギー販売業者 |
| MANILA ELECTRIC COMPANY | | 110 | 169 | 6,303 | 13,237 | 電力 |
| BDO UNIBANK INC | | 1,062 | 1,249 | 16,749 | 35,174 | 銀行 |
| GT CAPITAL HOLDINGS INC | | 48 | 50 | 4,276 | 8,980 | 各種金融サービス |
| PLDT INC | | 49 | 49 | 6,411 | 13,463 | 無線通信サービス |
| 小 計 | 株 数 ・ 金 額 | 34,744 | 38,133 | 187,890 | 394,570 | |
| | 銘 柄 数 < 比 率 > | 23 | 23 | — | <1.1%> | |
| (インドネシア) | | | | 千ルピア | | |
| AKR CORPORINDO TBK PT | | 753 | — | — | — | 商社・流通業 |
| UNITED TRACTORS TBK PT | | 991 | 991 | 2,587,815 | 19,667 | 石油・ガス・消耗燃料 |
| INDOFOOD SUKSES MAK TBK | | 2,662 | 2,662 | 1,763,575 | 13,403 | 食品 |
| PT CHAROEN POKPHAND INDONESIA | | 4,105 | 4,990 | 2,495,000 | 18,962 | 食品 |
| GUDANG GARAM TBK | | 292 | 292 | 2,454,260 | 18,652 | タバコ |
| HM SAMPOERNA TBK PT | | 4,853 | 6,400 | 2,272,000 | 17,267 | タバコ |
| INDOCEMENT TUNGGAL PRAKARSA | | 1,012 | 1,012 | 1,975,930 | 15,017 | 建設資材 |
| INDAH KIAT PULP&PAPER | | — | 1,486 | 928,750 | 7,058 | 紙製品・林産品 |
| BUKIT ASAM TBK PT | | — | 2,200 | 684,200 | 5,199 | 石油・ガス・消耗燃料 |
| BANK DANAMON PT | | 1,651 | — | — | — | 銀行 |
| BANK MANDIRI | | 10,227 | 11,420 | 8,565,000 | 65,094 | 銀行 |
| MATAHARI DEPARTMENT STORE TBK | | 1,428 | — | — | — | 複合小売り |
| PABRIK KERTAS TJIWI KIMIA | | — | 1,000 | 777,500 | 5,909 | 紙製品・林産品 |
| UNILEVER INDONESIA TBK PT | | 891 | 891 | 3,835,755 | 29,151 | 家庭用品 |
| BANK RAKYAT INDONESIA | | 31,145 | 35,700 | 14,708,400 | 111,783 | 銀行 |
| PERUSAHAAN GAS NEGARA TBK PT | | 5,935 | 5,935 | 1,210,740 | 9,201 | ガス |
| BANK NEGARA INDONESIA PT | | 4,136 | 4,990 | 4,278,925 | 32,519 | 銀行 |
| SEMEN INDONESIA PERSERO TBK PT | | 1,489 | 1,760 | 1,918,400 | 14,579 | 建設資材 |

| 銘柄 | | 期首(前期末) | 当 期 末 | | 業 種 等 | |
|---------------------------------|---------------|---------|---------|------------|---------|----------------------|
| | | 株 数 | 株 数 | 評 価 額 | | |
| | | | | 外貨建金額 | | 邦貨換算金額 |
| (インドネシア) | | 百株 | 百株 | 千ルピア | 千円 | |
| BANK CENTRAL ASIA | | 5,682 | 6,310 | 17,762,650 | 134,996 | 銀行 |
| XL AXIATA TBK PT | | 1,382 | — | — | — | 無線通信サービス |
| JASA MARGA (PERSERO) TBK PT | | 1,135 | 1,135 | 630,252 | 4,789 | 運送インフラ |
| BUMI SERPONG DAMAI PT | | 4,283 | 4,283 | 541,799 | 4,117 | 不動産管理・開発 |
| ADARO ENERGY PT | | 8,392 | 8,392 | 1,074,176 | 8,163 | 石油・ガス・消耗燃料 |
| PAKUWON JATI TBK PT | | 9,200 | 9,200 | 598,000 | 4,544 | 不動産管理・開発 |
| INDOFOOD CBP SUKSES MAKMUR T | | 1,196 | 1,040 | 1,006,200 | 7,647 | 食品 |
| TOWER BERSAMA INFRASTRUCTURE | | 887 | 887 | 332,625 | 2,527 | 各種電気通信サービス |
| BANK TABUNGAN NEGARA TBK PT | | 2,080 | 2,080 | 488,800 | 3,714 | 銀行 |
| KALBE FARMA PT | | 11,000 | 15,400 | 2,248,400 | 17,087 | 医薬品 |
| WASKITA KARYA PERSERO TBK PT | | 2,585 | — | — | — | 建設・土木 |
| PT ASTRA INTERNATIONAL TBK | | 11,849 | 12,860 | 9,194,900 | 69,881 | 自動車 |
| SURYA CITRA MEDIA PT TBK | | 3,455 | 3,455 | 582,167 | 4,424 | メディア |
| TELEKOMUNIKASI | | 28,788 | 30,800 | 11,704,000 | 88,950 | 各種電気通信サービス |
| 小 計 | 株 数 ・ 金 額 | 163,486 | 177,572 | 96,620,220 | 734,313 | |
| | 銘 柄 数 < 比 率 > | 29 | 27 | — | <2.0%> | |
| (韓国) | | | | 千ウォン | | |
| CHEIL WORLDWIDE INC | | 33 | 33 | 84,992 | 7,929 | メディア |
| HANMI SCIENCE CO LTD | | 7 | 7 | 52,575 | 4,905 | 医薬品 |
| HYUNDAI MOTOR CO LTD-2ND PFD | | 19 | 26 | 216,216 | 20,172 | 自動車 |
| SAMSUNG FIRE & MARINE INSURANCE | | 16 | 18 | 552,825 | 51,578 | 保険 |
| DB INSURANCE CO LTD | | 28 | 28 | 191,805 | 17,895 | 保険 |
| WOONGJIN COWAY CO LTD | | 26 | 33 | 257,180 | 23,994 | 家庭用耐久財 |
| KT & G CORP | | 68 | 74 | 732,335 | 68,326 | タバコ |
| S-1 CORPORATION | | 8 | 8 | 76,260 | 7,115 | 商業サービス・用品 |
| KOREA GAS CORPORATION | | 15 | 15 | 65,239 | 6,086 | ガス |
| CJ CORP | | 6 | 11 | 124,300 | 11,597 | コングロマリット |
| KAKAO CORP | | 26 | 30 | 388,355 | 36,233 | インタラクティブ・メディアおよびサービス |
| CJ ENM CO LTD | | — | 6 | 137,970 | 12,872 | インターネット販売・通信販売 |
| DAEWOO SHIPBUILDING & MARINE | | — | 29 | 79,460 | 7,413 | 機械 |
| SK TELECOM CO LTD | | 10 | 12 | 334,645 | 31,222 | 無線通信サービス |
| DAELIM INDUSTRIAL COMPANY | | 16 | 16 | 154,080 | 14,375 | 建設・土木 |
| MIRAE ASSET DAEWOO CO LTD | | 186 | 247 | 179,343 | 16,732 | 資本市場 |
| NCSOFT CORPORATION | | 10 | 11 | 557,130 | 51,980 | 娯楽 |
| LG UPLUS CORP | | — | 64 | 99,498 | 9,283 | 各種電気通信サービス |
| DOOSAN HEAVY INDUSTRIES | | 17 | — | — | — | 電気設備 |
| DAEWOO ENGINEERING & CONSTR | | 96 | 96 | 46,705 | 4,357 | 建設・土木 |
| POSCO INTERNATIONAL CORP | | 18 | 39 | 67,665 | 6,313 | 商社・流通業 |
| LG HOUSEHOLD & HEALTH CARE | | 5 | 5 | 746,130 | 69,613 | パーソナル用品 |
| LG CHEMICALS LTD | | 25 | 28 | 991,956 | 92,549 | 化学 |
| LG CHEM LTD - PREFERRED | | 3 | 3 | 74,880 | 6,986 | 化学 |
| LG HOUSEHOLD & HEALTH-PREF | | 1 | 1 | 76,336 | 7,122 | パーソナル用品 |
| SHINHAN FINANCIAL GROUP | | 244 | 268 | 1,195,260 | 111,517 | 銀行 |
| HDC HOLDINGS CO LTD | | 40 | — | — | — | 建設・土木 |
| S-OIL CORPORATION | | 26 | 26 | 234,568 | 21,885 | 石油・ガス・消耗燃料 |
| HANWHA CHEMICAL CORP | | 63 | 63 | 132,613 | 12,372 | 化学 |
| SAMSUNG SECURITIES | | 35 | 35 | 121,031 | 11,292 | 資本市場 |
| POSCO CHEMICAL CO LTD | | — | 18 | 95,930 | 8,950 | 建設資材 |
| LOTTE CHEMICAL CORPORATION | | 8 | 10 | 274,050 | 25,568 | 化学 |
| HOTEL SHILLA CO LTD | | 16 | 16 | 174,724 | 16,301 | 専門小売り |
| HYUNDAI HEAVY INDUSTRIES | | 19 | 23 | 274,543 | 25,614 | 機械 |
| HYUNDAI MOBIS | | 37 | 44 | 967,995 | 90,313 | 自動車部品 |

| 銘 柄 | 期首(前期末) | 当 期 末 | | 業 種 等 | |
|-----------------------------------|---------|-------------|-------------|-------------|----------------------|
| | 株 数 | 株 数 | 評 価 額 | | |
| | | | 外貨建金額 | | 邦貨換算金額 |
| (韓国) | 百株 | 百株 | 千ウォン | 千円 | |
| SK HYNIX INC | 329 | 368 | 2,797,560 | 261,012 | 半導体・半導体製造装置 |
| HYUNDAI ENGINEERING & CONSTR | 46 | 46 | 223,665 | 20,867 | 建設・土木 |
| HYUNDAI MOTOR CO LTD-PFD | 14 | 14 | 110,250 | 10,286 | 自動車 |
| HYUNDAI MOTOR CO LTD | 86 | 87 | 1,144,940 | 106,822 | 自動車 |
| HYUNDAI STEEL CO | 47 | 47 | 206,691 | 19,284 | 金属・鉱業 |
| INDUSTRIAL BK OF KOREA | 150 | 150 | 209,056 | 19,504 | 銀行 |
| KCC CORP | 3 | 3 | 88,992 | 8,302 | 建設関連製品 |
| KIA MOTORS CORP | 155 | 157 | 679,687 | 63,414 | 自動車 |
| KOREA ZINC CO LTD | 4 | 5 | 251,304 | 23,446 | 金属・鉱業 |
| KOREA ELECTRIC POWER | 137 | 153 | 415,758 | 38,790 | 電力 |
| HANWHA CORPORATION | 24 | 24 | 69,407 | 6,475 | コングロマリット |
| KOREAN AIR LINES CO LTD | 25 | 25 | 83,977 | 7,835 | 旅客航空輸送業 |
| OCI COMPANY LTD | 8 | 8 | 76,798 | 7,165 | 化学 |
| CJ LOGISTICS | 3 | 3 | 60,645 | 5,658 | 陸運・鉄道 |
| KUMHO PETRO CHEMICAL CO | 9 | 9 | 90,818 | 8,473 | 化学 |
| KT CORP | 8 | 8 | 24,640 | 2,298 | 各種電気通信サービス |
| HLB INC | — | 25 | 190,250 | 17,750 | レジャー用品 |
| LG ELECTRONICS INC | 60 | 69 | 511,634 | 47,735 | 家庭用耐久財 |
| LOTTE CORP | 16 | 16 | 75,897 | 7,081 | コングロマリット |
| HANSSEM CO LTD | 5 | — | — | — | 家庭用耐久財 |
| LG CORP | 52 | 60 | 434,995 | 40,585 | コングロマリット |
| NH INVESTMENT & SECURITIES CO LTD | 77 | 77 | 101,263 | 9,447 | 資本市場 |
| GS ENGINEERING & CONSTRUCT | 28 | 42 | 162,048 | 15,119 | 建設・土木 |
| NAVER CORP | 16 | 88 | 1,048,390 | 97,814 | インタラクティブ・メディアおよびサービス |
| HYUNDAI DEPT STORE CO | 6 | 11 | 108,414 | 10,115 | 複合小売り |
| DONGSUH COMPANIES INC | 16 | — | — | — | 食品・生活必需品小売り |
| KOREA INVESTMENT HOLDINGS CO | 22 | 22 | 146,475 | 13,666 | 資本市場 |
| OTTOGI CORPORATION | 0.7 | 0.7 | 48,860 | 4,558 | 食品 |
| AMOREPACIFIC GROUP | 15 | 15 | 110,200 | 10,281 | パーソナル用品 |
| KANGWON LAND INC | 62 | 79 | 256,355 | 23,917 | ホテル・レストラン・レジャー |
| POSCO | 41 | 49 | 1,205,400 | 112,463 | 金属・鉱業 |
| SAMSUNG ENGINEERING CO LTD | — | 85 | 141,006 | 13,155 | 建設・土木 |
| SAMSUNG SDI CO,LTD | 31 | 35 | 777,000 | 72,494 | 電子装置・機器・部品 |
| SAMSUNG ELECTRO MECHANICS | 33 | 33 | 332,000 | 30,975 | 電子装置・機器・部品 |
| SAMSUNG ELECTRONICS | 2,711 | 2,988 | 12,684,909 | 1,183,502 | コンピュータ・周辺機器 |
| SAMSUNG HEAVY INDUSTRIES | 291 | 307 | 246,214 | 22,971 | 機械 |
| HANWHA AEROSPACE CO LTD | 14 | — | — | — | 航空宇宙・防衛 |
| SAMSUNG ELECTRONICS PFD | 491 | 522 | 1,814,116 | 169,257 | コンピュータ・周辺機器 |
| SHINSEGAE CO LTD | 4 | 4 | 131,089 | 12,230 | 複合小売り |
| HYOSUNG CORPORATION | 12 | — | — | — | コングロマリット |
| YUHAN CORPORATION | 4 | 6 | 159,045 | 14,838 | 医薬品 |
| HANON SYSTEMS | 85 | 116 | 135,140 | 12,608 | 自動車部品 |
| HYUNDAI MARINE & FIRE INS CO | 34 | 34 | 123,420 | 11,515 | 保険 |
| GS HOLDINGS CORP | 25 | 36 | 178,920 | 16,693 | 石油・ガス・消耗燃料 |
| LG.DISPLAY CO LTD | 131 | 162 | 290,790 | 27,130 | 電子装置・機器・部品 |
| SK NETWORKS CO LTD | 48 | — | — | — | 商社・流通業 |
| CELLTRION INC | 45 | 50 | 1,062,390 | 99,120 | バイオテクノロジー |
| HELIXMITH CO LTD | — | 9 | 218,976 | 20,430 | バイオテクノロジー |
| HANA FINANCIAL HOLDINGS | 165 | 180 | 660,285 | 61,604 | 銀行 |
| HYUNDAI GLOVIS CO LTD | 11 | 11 | 174,420 | 16,273 | 航空貨物・物流サービス |
| CELLTRION PHARM INC | — | 8 | 46,978 | 4,383 | 医薬品 |
| LOTTE SHOPPING CO | 5 | 8 | 136,000 | 12,688 | 複合小売り |

| 銘柄 | | 期首(前期末) | 当 期 末 | | 業 種 等 | |
|--|---------------|---------|-------|------------|-----------|-------------------------|
| | | 株 数 | 株 数 | 評 価 額 | | |
| | | | | 外貨建金額 | | 邦貨換算金額 |
| (韓国) | | 百株 | 百株 | 千ウォン | 千円 | |
| SAMSUNG LIFE INSURANCE CO | | 40 | 46 | 369,808 | 34,503 | 保険 |
| AMOREPACIFIC CORP | | 18 | 21 | 440,360 | 41,085 | パーソナル用品 |
| AMOREPACIFIC CORP-PREF | | 4 | 4 | 45,510 | 4,246 | パーソナル用品 |
| SAMSUNG CARD CO | | 13 | 13 | 48,824 | 4,555 | 消費者金融 |
| SK INNOVATION CO LTD | | 37 | 39 | 672,620 | 62,755 | 石油・ガス・消耗燃料 |
| CJ CHEILJEDANG CORP | | 4 | 5 | 156,060 | 14,560 | 食品 |
| PAN OCEAN CO LTD | | 87 | 148 | 65,218 | 6,084 | 海運業 |
| KEPCO PLANT SERVICE & ENGINEERING CO LTD | | 13 | — | — | — | 商業サービス・用品 |
| LG INNOTEK CO LTD | | 8 | 8 | 95,890 | 8,946 | 電子装置・機器・部品 |
| SK HOLDINGS CO LTD | | 18 | 18 | 466,378 | 43,513 | コングロマリット |
| KB FINANCIAL GROUP INC | | 226 | 249 | 1,151,578 | 107,442 | 銀行 |
| MEDY-TOX INC | | 2 | 2 | 116,616 | 10,880 | バイオテクノロジー |
| HYUNDAI WIA CORP | | 8 | — | — | — | 自動車部品 |
| KOREA AEROSPACE INDUSTRIES | | 33 | 45 | 139,216 | 12,988 | 航空宇宙・防衛 |
| BNK FINANCIAL GROUP INC | | 128 | 128 | 89,306 | 8,332 | 銀行 |
| HANMI PHARMACEUTICAL CO., LTD | | 3 | 4 | 195,644 | 18,253 | 医薬品 |
| HANWHA LIFE INSURANCE CO LTD | | 132 | 132 | 48,870 | 4,559 | 保険 |
| FILA KOREA LTD | | — | 34 | 262,395 | 24,481 | 繊維・アパレル・贅沢品 |
| CJ E&M CORP | | 10 | — | — | — | メディア |
| E-MART CO | | 11 | 11 | 191,322 | 17,850 | 食品・生活必需品小売り |
| DGB FINANCIAL GROUP INC | | 83 | 83 | 72,639 | 6,777 | 銀行 |
| GS RETAIL CO LTD | | 11 | 11 | 40,812 | 3,807 | 食品・生活必需品小売り |
| HANKOOK TIRE CO LTD/NEW | | 39 | 53 | 200,032 | 18,662 | 自動車部品 |
| HDC HYUNDAI DEVELOPMENT CO-E | | — | 15 | 68,512 | 6,392 | 建設・土木 |
| HYUNDAI HEAVY INDUSTRIES HOLDINGS CO LTD | | 5 | 5 | 180,294 | 16,821 | 機械 |
| BGF RETAIL CO LTD /NEW | | 4 | 4 | 100,395 | 9,366 | 食品・生活必需品小売り |
| ORION CORP/REPUBLIC OF KOREA | | 11 | 11 | 108,802 | 10,151 | 食品 |
| ORANGE LIFE INSURANCE LTD | | 16 | 16 | 55,062 | 5,137 | 保険 |
| NETMARBLE CORP | | 14 | 14 | 181,545 | 16,938 | 娯楽 |
| WOORI FINANCIAL GROUP INC | | — | 299 | 414,115 | 38,636 | 銀行 |
| CJ CORP-CONVERT PREF | | — | 1 | 13,753 | 1,283 | コングロマリット |
| SAMSUNG SDS CO LTD | | 20 | 23 | 467,480 | 43,615 | 情報技術サービス |
| WOORI BANK | | 263 | — | — | — | 銀行 |
| SAMSUNG C&T CORP | | 42 | 47 | 465,075 | 43,391 | コングロマリット |
| SAMSUNG BIOLOGICS CO LTD | | 8 | 10 | 306,688 | 28,613 | ライフサイエンス・ツール/サービス |
| PEARL ABYSS CORP | | — | 3 | 52,018 | 4,853 | 娯楽 |
| DOOSAN BOBCAT INC | | 14 | 33 | 107,032 | 9,986 | 機械 |
| SILLAJEN INC | | 30 | 37 | 216,750 | 20,222 | バイオテクノロジー |
| CELLTRION HEALTHCARE CO LTD | | 20 | 33 | 247,123 | 23,056 | ヘルスケア・プロバイダー/ヘルスケア・サービス |
| 小 計 | 株 数 ・ 金 額 | 8,160 | 9,256 | 47,859,412 | 4,465,283 | |
| | 銘 柄 数 < 比 率 > | 113 | 115 | — | <12.2%> | |
| (台湾) | | | | 千新台幣/ドル | | |
| ACER INC | | 1,607 | 1,607 | 3,151 | 11,186 | コンピュータ・周辺機器 |
| ASUSTEK COMPUTER INC | | 388 | 418 | 9,322 | 33,094 | コンピュータ・周辺機器 |
| REALTEK SEMICONDUCTOR CORP | | 214 | 284 | 6,408 | 22,748 | 半導体・半導体製造装置 |
| ASIA CEMENT | | 1,269 | 1,269 | 5,314 | 18,865 | 建設資材 |
| WALSIN TECHNOLOGY CORP | | — | 180 | 3,132 | 11,118 | 電子装置・機器・部品 |
| TAIWAN BUSINESS BANK | | 1,724 | 3,053 | 3,771 | 13,387 | 銀行 |
| VANGUARD INTERNATIONAL SEMI | | 460 | 690 | 4,395 | 15,603 | 半導体・半導体製造装置 |
| MICRO-STAR INTERNATIONAL CO LTD | | 330 | 520 | 4,118 | 14,620 | コンピュータ・周辺機器 |
| CHICONY ELECTRONICS CO LTD | | 294 | 296 | 2,101 | 7,461 | コンピュータ・周辺機器 |
| QUANTA COMPUTER INC | | 1,486 | 1,756 | 10,330 | 36,672 | コンピュータ・周辺機器 |

| 銘 | 柄 | 期首(前期末) | 当 期 末 | | 業 種 等 | |
|-------------------------------------|---|---------|--------|--------|---------|-------------|
| | | 株 数 | 株 数 | 評 価 額 | | |
| | | | | 外貨建金額 | | 邦貨換算金額 |
| (台湾) | | 百株 | 百株 | 千新台幣ドル | 千円 | |
| HIGHWEALTH CONSTRUCTION CORP | | 391 | 391 | 1,877 | 6,664 | 不動産管理・開発 |
| EVA AIRWAYS CORP | | 881 | 1,756 | 2,617 | 9,292 | 旅客航空輸送業 |
| CATCHER TECHNOLOGY CO LTD | | 378 | 408 | 9,801 | 34,795 | コンピュータ・周辺機器 |
| CHANG HWA COMMERCIAL BANK | | 2,809 | 3,781 | 6,826 | 24,233 | 銀行 |
| CHINA AIRLINES | | 1,335 | 1,335 | 1,236 | 4,390 | 旅客航空輸送業 |
| CHENG SHIN RUBBER IND CO LTD | | 1,070 | 1,070 | 4,276 | 15,180 | 自動車部品 |
| CHINA STEEL | | 6,915 | 7,625 | 18,834 | 66,863 | 金属・鉱業 |
| CHINA LIFE INSURANCE CO LTD | | 1,209 | 1,622 | 4,047 | 14,366 | 保険 |
| ADVANTECH CO.,LTD. | | 185 | 215 | 5,430 | 19,279 | コンピュータ・周辺機器 |
| COMPAL ELECTRONICS | | 2,445 | 2,445 | 4,732 | 16,801 | コンピュータ・周辺機器 |
| DELTA ELECTRONICS INC | | 1,076 | 1,296 | 19,581 | 69,515 | 電子装置・機器・部品 |
| NANYA TECHNOLOGY CO | | 590 | 590 | 3,787 | 13,446 | 半導体・半導体製造装置 |
| CHUNGHWA TELECOM CO LTD | | 2,090 | 2,330 | 25,637 | 91,011 | 各種電気通信サービス |
| AU OPTRONICS CORP | | 4,890 | 4,890 | 5,061 | 17,967 | 電子装置・機器・部品 |
| TAIWAN MOBILE CO LTD | | 882 | 952 | 10,852 | 38,527 | 無線通信サービス |
| EVERGREEN MARINE | | 821 | 911 | 1,148 | 4,077 | 海運業 |
| FAR EASTERN NEW CENTURY CORPORATION | | 1,764 | 2,264 | 7,371 | 26,167 | コングロマリット |
| FENG TAY ENTERPRISE CO LTD | | 203 | 203 | 5,129 | 18,209 | 繊維・アパレル・贅沢品 |
| ECLAT TEXTILE COMPANY LTD | | 114 | 114 | 4,434 | 15,741 | 繊維・アパレル・贅沢品 |
| NOVATEK MICROELECTRONICS LTD | | 340 | 340 | 7,407 | 26,297 | 半導体・半導体製造装置 |
| FORMOSA PLASTIC | | 2,384 | 2,784 | 30,209 | 107,241 | 化学 |
| FORMOSA TAFFETA CO. | | 320 | 650 | 2,418 | 8,583 | 繊維・アパレル・贅沢品 |
| FORMOSA CHEMICAL&FIBRE CO | | 1,689 | 2,149 | 22,789 | 80,903 | 化学 |
| GIANT MANUFACTURING | | 137 | 187 | 4,116 | 14,612 | レジャー用品 |
| MEDIATEK INC | | 835 | 945 | 28,361 | 100,682 | 半導体・半導体製造装置 |
| FUBON FINANCIAL HOLDING CO LTD | | 3,675 | 4,345 | 19,380 | 68,800 | 保険 |
| HUA NAN FINANCIAL HOLDINGS C | | 4,410 | 4,640 | 9,303 | 33,027 | 銀行 |
| HOTAI MOTOR COMPANY LTD | | 160 | 160 | 6,880 | 24,424 | 専門小売り |
| FAR EASTONE TELECOMM CO LTD | | 850 | 1,050 | 7,906 | 28,068 | 無線通信サービス |
| YUANTA FINANCIAL HOLDING CO | | 5,753 | 6,723 | 11,800 | 41,890 | 資本市場 |
| CATHAY FINANCIAL HOLDING CO LTD | | 4,475 | 5,185 | 22,555 | 80,070 | 保険 |
| CHINA DEVELOPMENT FINANCIAL HOLDING | | 7,107 | 8,387 | 7,968 | 28,288 | 銀行 |
| E. SUN FINANCIAL HOLDINGS CO | | 5,445 | 6,147 | 15,367 | 54,556 | 銀行 |
| HON HAI PRECISION INDUSTRY | | 8,688 | 8,176 | 68,927 | 244,693 | 電子装置・機器・部品 |
| MEGA FINANCIAL HOLDING CO LT | | 6,013 | 6,613 | 19,775 | 70,202 | 銀行 |
| LARGAN PRECISION CO LTD | | 60 | 60 | 26,636 | 94,559 | 電子装置・機器・部品 |
| TAISHIN FINANCIAL HOLDINGS | | 5,211 | 6,442 | 8,922 | 31,675 | 銀行 |
| SHIN KONG FINANCIAL HOLDINGS | | 4,405 | 6,768 | 5,963 | 21,170 | 保険 |
| INVENTEC CO.,LTD | | 1,369 | 1,369 | 3,210 | 11,397 | コンピュータ・周辺機器 |
| HTC CORPORATION | | 327 | — | — | — | コンピュータ・周辺機器 |
| LITE-ON TECHNOLOGY CORP | | 1,088 | 1,458 | 6,331 | 22,478 | コンピュータ・周辺機器 |
| SINOPAC FINANCIAL HOLDINGS | | 5,917 | 7,485 | 8,795 | 31,223 | 銀行 |
| CTBC FINANCIAL HOLDING | | 9,792 | 11,392 | 23,752 | 84,321 | 銀行 |
| MACRONIX INTERNATIONAL | | 890 | — | — | — | 半導体・半導体製造装置 |
| FIRST FINANCIAL HOLDING CO | | 5,363 | 6,116 | 13,273 | 47,120 | 銀行 |
| POWERTECH TECHNOLOGY INC | | 341 | 461 | 3,530 | 12,532 | 半導体・半導体製造装置 |
| NAN YA PLASTICS CORP | | 2,627 | 3,337 | 25,630 | 90,987 | 化学 |
| WISTRON CORP | | 1,519 | 1,564 | 3,841 | 13,635 | コンピュータ・周辺機器 |
| POU CHEN CORP | | 1,354 | 1,354 | 4,903 | 17,408 | 繊維・アパレル・贅沢品 |
| UNI-PRESIDENT ENTERPRISES CO | | 2,818 | 2,968 | 22,707 | 80,613 | 食品 |
| PRESIDENT CHAIN STORE CORP | | 328 | 348 | 10,114 | 35,904 | 食品・生活必需品小売り |
| FORMOSA PETROCHEMICAL CORP | | 723 | 723 | 7,742 | 27,485 | 石油・ガス・消耗燃料 |

| 銘柄 | | 期首(前期末) | 当 期 末 | | 業 種 等 | |
|---|--|---------------|---------|---------|-----------|-------------|
| | | 株 数 | 株 数 | 評 価 額 | | |
| | | | | 外貨建金額 | | 邦貨換算金額 |
| (台湾) | | 百株 | 百株 | 千新台幣ドル | 千円 | |
| PHISON ELECTRONICS CORP | | 93 | 93 | 2,712 | 9,630 | 半導体・半導体製造装置 |
| RUENTEX DEVELOPMENT CO LTD | | 516 | 310 | 1,237 | 4,391 | 不動産管理・開発 |
| RUENTEX INDUSTRIES LTD | | 337 | 202 | 1,418 | 5,037 | 繊維・アパレル・贅沢品 |
| FOXCONN TECHNOLOGY CO LTD | | 548 | 548 | 3,624 | 12,867 | 電子装置・機器・部品 |
| STANDARD FOODS CORP | | 270 | 270 | 1,432 | 5,085 | 食品 |
| SYNNEX TECHNOLOGY INTL CORP | | 775 | 775 | 2,881 | 10,229 | 電子装置・機器・部品 |
| TAIWAN CEMENT | | 1,963 | 2,769 | 11,770 | 41,785 | 建設資材 |
| TATUNG CO LTD | | — | 1,300 | 2,866 | 10,176 | 家庭用耐久財 |
| TECO ELECTRIC & MACHINERY | | 910 | — | — | — | 電気設備 |
| TAIWAN SEMICONDUCTOR | | 13,810 | 15,370 | 394,240 | 1,399,553 | 半導体・半導体製造装置 |
| UNITED MICROELECTRONICS CORP | | 7,025 | 7,045 | 9,264 | 32,887 | 半導体・半導体製造装置 |
| WINBOND ELECTRONICS CORPORATION | | 1,440 | 2,420 | 3,714 | 13,187 | 半導体・半導体製造装置 |
| YAGEO CORPORATION | | 120 | 143 | 4,111 | 14,596 | 電子装置・機器・部品 |
| TAIWAN HIGH SPEED RAIL CORP | | 1,010 | 1,480 | 5,409 | 19,203 | 運送インフラ |
| INNOLUX CORP | | 5,053 | 5,053 | 4,608 | 16,360 | 電子装置・機器・部品 |
| WPG HOLDINGS CO LTD | | 830 | 1,153 | 4,632 | 16,446 | 電子装置・機器・部品 |
| HIWIN TECHNOLOGIES CORP | | 120 | 128 | 3,317 | 11,776 | 機械 |
| TAIIMD BIOLOGICS INC | | 110 | 110 | 1,650 | 5,857 | バイオテクノロジー |
| PEGATRON CORP | | 1,206 | 1,216 | 6,327 | 22,464 | コンピュータ・周辺機器 |
| AIRTAC INTERNATIONAL GROUP | | 60 | 60 | 2,289 | 8,125 | 機械 |
| WIN SEMICONDUCTORS CORP | | 210 | 210 | 4,200 | 14,910 | 半導体・半導体製造装置 |
| CHAILEASE HOLDING CO LTD | | 646 | 709 | 9,184 | 32,605 | 各種金融サービス |
| ASIA PACIFIC TELECOM CO LTD | | 1,080 | — | — | — | 各種電気通信サービス |
| ZHEN DING TECHNOLOGY HOLDING | | 204 | 364 | 3,932 | 13,959 | 電子装置・機器・部品 |
| TAIWAN COOPERATIVE FINANCIAL | | 4,627 | 5,546 | 11,065 | 39,283 | 銀行 |
| THE SHANGHAI COMMERCIAL & SA VINGS BANK | | — | 2,110 | 10,613 | 37,677 | 銀行 |
| ASE TECHNOLOGY HOLDING CO LTD | | 1,916 | 2,176 | 15,105 | 53,624 | 半導体・半導体製造装置 |
| GLOBALWAFERS CO LTD | | 130 | 130 | 4,452 | 15,806 | 半導体・半導体製造装置 |
| NIEN MADE ENTERPRISE CO LTD | | 70 | 100 | 2,415 | 8,573 | 家庭用耐久財 |
| GENERAL INTERFACE SOLUTION H | | 80 | — | — | — | 電子装置・機器・部品 |
| 小 計 | | 株 数 ・ 金 額 | 179,426 | 206,420 | 1,183,732 | 4,202,251 |
| | | 銘 柄 数 < 比 率 > | 89 | 87 | — | <11.5%> |
| (インド) | | | | 千インドルピー | | |
| RELIANCE INDUSTRIES LIMITED | | 1,611 | 1,795 | 225,532 | 356,341 | 石油・ガス・消耗燃料 |
| BHARAT PETROLEUM CORP LTD | | 447 | 447 | 16,453 | 25,996 | 石油・ガス・消耗燃料 |
| EICHER MOTORS LTD | | 8 | 8 | 16,695 | 26,379 | 自動車 |
| MAHINDRA&MAHINDRA LIMITED | | 437 | 439 | 27,513 | 43,471 | 自動車 |
| SHREE CEMENT LIMITED | | 4 | 4 | 9,079 | 14,346 | 建設資材 |
| HINDUSTAN PETROLEUM CORP | | 343 | 343 | 9,512 | 15,030 | 石油・ガス・消耗燃料 |
| CONTAINER CORP OF INDIA LTD | | 22 | — | — | — | 陸運・鉄道 |
| LIC HOUSING FINANCE | | 180 | 180 | 8,593 | 13,577 | 貯蓄・抵当・不動産金融 |
| TATA STEEL LIMITED | | 186 | 186 | 9,659 | 15,261 | 金属・鉱業 |
| BRITANNIA INDUSTRIES LTD | | 14 | — | — | — | 食品 |
| NESTLE INDIA LIMITED | | 12 | 15 | 16,061 | 25,377 | 食品 |
| GAIL INDIA LTD | | 339 | 549 | 18,687 | 29,526 | ガス |
| VEDANTA LTD | | 829 | 805 | 12,652 | 19,991 | 金属・鉱業 |
| TITAN CO LTD | | 178 | 178 | 19,758 | 31,218 | 繊維・アパレル・贅沢品 |
| OIL&NATURAL GAS CORP LTD | | 739 | 1,570 | 26,595 | 42,021 | 石油・ガス・消耗燃料 |
| LUPIN LTD | | 109 | 149 | 12,888 | 20,363 | 医薬品 |
| ACC LIMITED | | 18 | — | — | — | 建設資材 |
| HOUSING DEVELOPMENT FINANCE | | 845 | 1,030 | 197,203 | 311,582 | 貯蓄・抵当・不動産金融 |
| ZEE ENTERTAINMENT ENTERPRISE | | 275 | 275 | 9,860 | 15,579 | メディア |

| 銘柄 | 株数 | 期首(前期末) | 当 期 末 | | 業 種 等 |
|---------------------------------------|-------|---------|---------|---------|--------------------|
| | | 株 数 | 評 価 額 | | |
| | | | 外貨建金額 | 邦貨換算金額 | |
| (インド) | 百株 | 百株 | 千インドルピー | 千円 | |
| INFOSYS LTD | 991 | 2,165 | 156,107 | 246,649 | 情報技術サービス |
| WIPRO LTD | 624 | 1,001 | 29,143 | 46,047 | 情報技術サービス |
| INDIAN OIL CORPORATION LTD | 575 | 1,300 | 19,578 | 30,933 | 石油・ガス・消耗燃料 |
| HINDUSTAN UNILEVER LIMITED | 365 | 417 | 71,046 | 112,253 | 家庭用品 |
| HCL TECHNOLOGIES LTD | 309 | 348 | 39,553 | 62,494 | 情報技術サービス |
| DABUR INDIA LTD | 287 | 378 | 13,883 | 21,936 | パーソナル用品 |
| HERO MOTOCORP LTD | 24 | 35 | 9,110 | 14,394 | 自動車 |
| DR. REDDYS LABORATORIES | 65 | 65 | 19,114 | 30,201 | 医薬品 |
| BHARTI AIRTEL LIMITED | 783 | 920 | 29,021 | 45,853 | 無線通信サービス |
| BHARTI AIRTEL LIMITED-RTS | — | 260 | 2,490 | 3,934 | 無線通信サービス |
| UNITED SPIRITS LIMITED | 31 | — | — | — | 飲料 |
| SUN PHARMACEUTICAL INDUS LTD | 571 | 492 | 21,652 | 34,210 | 医薬品 |
| DIVIS LABORATORIES LTD | — | 59 | 9,590 | 15,153 | ライフサイエンス・ツール/サービス |
| MARUTI SUZUKI INDIA LTD | 58 | 64 | 42,399 | 66,991 | 自動車 |
| GLENMARK PHARMACEUTICALS LTD | 68 | 68 | 4,168 | 6,585 | 医薬品 |
| AUROBINDO PHARMA LTD | 140 | 187 | 14,149 | 22,355 | 医薬品 |
| MOTHERSON SUMI SYSTEMS LTD | 382 | 574 | 7,412 | 11,711 | 自動車部品 |
| SHRIRAM TRANSPORT FINANCE | 89 | 89 | 9,235 | 14,592 | 消費者金融 |
| PETRONET LNG LTD | 349 | 349 | 8,302 | 13,117 | 石油・ガス・消耗燃料 |
| CIPLA LIMITED | 209 | 209 | 11,701 | 18,488 | 医薬品 |
| LARSEN&TOUBRO LIMITED | 275 | 312 | 42,321 | 66,867 | 建設・土木 |
| ULTRATECH CEMENT LTD | 52 | 61 | 27,676 | 43,728 | 建設資材 |
| ASHOK LEYLAND LIMITED | 606 | 606 | 5,146 | 8,130 | 機械 |
| BOSCH LTD | 3 | 3 | 6,692 | 10,574 | 自動車部品 |
| TATA CONSULTANCY SVS LTD | 258 | 572 | 124,269 | 196,346 | 情報技術サービス |
| NTPC LIMITED | 860 | 1,420 | 18,134 | 28,652 | 独立系発電事業者・エネルギー販売業者 |
| PIRAMAL ENTERPRISES LTD | 47 | 47 | 10,297 | 16,269 | 医薬品 |
| AMBUJA CEMENTS LTD | 299 | 299 | 6,401 | 10,114 | 建設資材 |
| BHARAT FORGE LIMITED | 127 | 127 | 5,848 | 9,241 | 自動車部品 |
| HINDALCO INDUSTRIES LIMITED | 717 | 717 | 14,221 | 22,469 | 金属・鉱業 |
| ITC LTD | 1,971 | 2,164 | 64,887 | 102,522 | タバコ |
| PIDILITE INDUSTRIES LTD | — | 66 | 7,675 | 12,127 | 化学 |
| UPL LTD | 195 | 244 | 23,153 | 36,581 | 化学 |
| SIEMENS INDIA LIMITED | 32 | — | — | — | コングロマリット |
| GODREJ CONSUMER PRODUCTS LTD | 134 | 201 | 12,934 | 20,436 | パーソナル用品 |
| VODAFONE IDEA LTD | 1,143 | 3,761 | 5,378 | 8,498 | 無線通信サービス |
| MARICO LIMITED | 263 | 263 | 9,367 | 14,801 | パーソナル用品 |
| POWER FINANCE CORPORATION | 241 | — | — | — | 各種金融サービス |
| PAGE INDUSTRIES LTD | — | 3 | 7,305 | 11,542 | 繊維・アパレル・贅沢品 |
| POWER GRID CORP OF INDIA LTD | — | 1,060 | 19,917 | 31,469 | 電力 |
| ADANI PORTS AND SPECIAL ECONOMIC ZONE | 393 | 320 | 11,658 | 18,421 | 運送インフラ |
| REC LTD | 398 | 398 | 5,440 | 8,595 | 各種金融サービス |
| BAJAJ FINSERV LTD | 23 | 23 | 17,324 | 27,372 | 保険 |
| BAJAJ AUTO LIMITED | 43 | 55 | 16,674 | 26,345 | 自動車 |
| COAL INDIA LTD | 337 | 769 | 18,632 | 29,439 | 石油・ガス・消耗燃料 |
| TATA MOTORS LTD-A-DVR | 219 | — | — | — | 自動車 |
| TATA MOTORS LTD | 854 | 1,040 | 19,380 | 30,621 | 自動車 |
| BHARAT HEAVY ELECTRICALS | 359 | — | — | — | 電気設備 |
| TATA POWER COMPANY LIMITED | 638 | 638 | 4,112 | 6,498 | 電力 |
| VAKRANGEE LIMITED | 207 | — | — | — | 情報技術サービス |
| MAHINDRA & MAHINDRA FIN SECS | 151 | 151 | 5,751 | 9,087 | 消費者金融 |
| BHARTI INFRATEL LTD | 165 | 165 | 4,409 | 6,967 | 各種電気通信サービス |

| 銘柄 | | 期首(前期末) | 当 期 末 | | 業 種 等 | |
|---------------------------------------|----------------------------|--------------|--------------|----------------|---------------------|----------------|
| | | 株 数 | 株 数 | 評 価 額 | | |
| | | | | 外貨建金額 | | 邦貨換算金額 |
| (インド) | | 百株 | 百株 | 千インドルピー | 千円 | |
| INDIABULLS HOUSING FINANCE LTD | | 187 | 170 | 11,600 | 18,329 | 貯蓄・抵当・不動産金融 |
| ASIAN PAINTS LTD | | 170 | 170 | 23,021 | 36,373 | 化学 |
| BAJAJ FINANCE LTD | | 103 | 103 | 30,694 | 48,496 | 消費者金融 |
| YES BANK LTD | | 968 | 1,148 | 19,550 | 30,889 | 銀行 |
| CONTAINER CORP OF INDIA LTD | | — | 123 | 5,866 | 9,269 | 陸運・鉄道 |
| BRITANNIA INDUSTRIES LTD | | — | 40 | 10,689 | 16,889 | 食品 |
| AXIS BANK LIMITED | | 983 | 1,214 | 88,743 | 140,214 | 銀行 |
| HAVELLS INDIA LTD | | 123 | 177 | 13,128 | 20,742 | 電気設備 |
| ICICI BANK LTD | | 1,291 | 1,510 | 57,591 | 90,994 | 銀行 |
| TECH MAHINDRA LTD | | 269 | 320 | 25,908 | 40,935 | 情報技術サービス |
| CADILA HEALTHCARE LTD | | 88 | 88 | 2,580 | 4,076 | 医薬品 |
| GRASIM INDUSTRIES LIMITED | | 174 | 216 | 18,770 | 29,657 | 建設資材 |
| AVENUE SUPERMARTS LTD | | — | 67 | 8,485 | 13,407 | 食品・生活必需品小売り |
| UNITED SPIRITS LTD | | — | 156 | 8,210 | 12,972 | 飲料 |
| IDFC BANK LTD | | 783 | — | — | — | 銀行 |
| INTERGLOBE AVIATION LTD | | — | 50 | 7,699 | 12,165 | 旅客航空輸送業 |
| JSW STEEL LTD | | 465 | 465 | 13,273 | 20,972 | 金属・鉱業 |
| 小 計 | 株 数 ・ 金 額 銘 柄 数 < 比 率 > | 29,167 78 | 38,478 78 | 2,015,242 — | 3,184,083 <8.7%> | |
| (パキスタン) | | | | 千パキスタンルピー | | |
| LUCKY CEMENT | | 78 | — | — | — | 建設資材 |
| MCB BANK LIMITED | | 219 | 219 | 3,872 | 3,020 | 銀行 |
| OIL & GAS DEVELOPMENT CO LTD | | 319 | 510 | 6,985 | 5,448 | 石油・ガス・消耗燃料 |
| UNITED BANK LTD | | 242 | — | — | — | 銀行 |
| HABIB BANK LTD | | 356 | 356 | 4,440 | 3,463 | 銀行 |
| 小 計 | 株 数 ・ 金 額 銘 柄 数 < 比 率 > | 1,214 5 | 1,085 3 | 15,298 — | 11,932 <0.0%> | |
| (メキシコ) | | | | 千メキシコペソ | | |
| ALFA S.A.B.-A | | 1,721 | 1,721 | 3,219 | 18,418 | コングロマリット |
| COCA-COLA FEMSA SAB-SER L | | 259 | — | — | — | 飲料 |
| FOMENTO ECONOMICO MEXICA-UBD | | 1,117 | 1,182 | 22,058 | 126,174 | 飲料 |
| EL PUERTO DE LIVERPOOL-C1 | | 108 | 108 | 1,288 | 7,369 | 複合小売り |
| GRUPO TELEvisa SAB - SER CPO | | 1,371 | 1,534 | 5,464 | 31,254 | メディア |
| GRUPO BIMBO SAB-SERIES A | | 905 | 905 | 3,765 | 21,539 | 食品 |
| GRUMA S.A.B.-B | | 105 | 134 | 2,528 | 14,462 | 食品 |
| PROMOTORA Y OPERADORA DE INF | | 129 | 129 | 2,443 | 13,979 | 運送インフラ |
| GRUPO CARSO SAB DE CV-SER A1 | | 207 | 349 | 2,403 | 13,748 | コングロマリット |
| CEMEX SAB - CPO | | 7,958 | 8,869 | 7,707 | 44,089 | 建設資材 |
| GRUPO FINANCIERO BANORTE-O | | 1,417 | 1,637 | 18,169 | 103,927 | 銀行 |
| MEXICHEM SAB DE CV-* | | 604 | 604 | 2,600 | 14,877 | 化学 |
| INDUSTRIAS PENOLES SAB DE CV | | 84 | 84 | 1,739 | 9,949 | 金属・鉱業 |
| KIMBERLY-CLARK DE MEXICO-A | | 795 | 795 | 2,665 | 15,247 | 家庭用品 |
| ALSEA SAB DE CV | | — | 300 | 1,289 | 7,377 | ホテル・レストラン・レジャー |
| GRUPO AEROPORTUARIO DE SUR-B | | 112 | 143 | 4,515 | 25,830 | 運送インフラ |
| GRUPO MEXICO SAB DE CV- SER B | | 2,099 | 2,299 | 11,782 | 67,393 | 金属・鉱業 |
| AMERICA MOVIL SAB DE C-SER L | | 19,116 | 21,420 | 28,959 | 165,650 | 無線通信サービス |
| GRUPO FINANCIERO INBURSA-O | | 1,402 | 1,402 | 3,812 | 21,804 | 銀行 |
| ARCA CONTINENTAL SAB DE CV | | 261 | 261 | 2,807 | 16,060 | 飲料 |
| GRUPO AEROPORTUARIO DEL-B SH | | 214 | 214 | 3,971 | 22,717 | 運送インフラ |
| MEGACABLE HOLDINGS-CPO | | — | 231 | 1,873 | 10,714 | メディア |
| INFRAESTRUCTURA ENERGETICA N | | 261 | 387 | 3,034 | 17,357 | ガス |
| BANCO SANTANDER MEXICO SA INSTITUCION | | 931 | 1,320 | 3,999 | 22,877 | 銀行 |

| 銘柄 | | 期首(前期末) | 当 期 末 | | 業 種 等 | |
|--|---------------|---------|--------|---------|---------|-------------------------|
| | | 株 数 | 株 数 | 評 価 額 | | |
| | | | | 外貨建金額 | | 邦貨換算金額 |
| (メキシコ) | | 百株 | 百株 | 千メキシコペソ | 千円 | |
| GRUPO LALA SAB DE CV | | 323 | — | — | — | 食品 |
| COCA-COLA FEMSA SAB DE CV | | — | 324 | 3,876 | 22,172 | 飲料 |
| GENTERA SAB DE CV | | 513 | — | — | — | 消費者金融 |
| WALMART DE MEXICO-SER V | | 2,923 | 3,380 | 18,113 | 103,608 | 食品・生活必需品小売り |
| 小 計 | 株 数 ・ 金 額 | 44,938 | 49,735 | 164,091 | 938,601 | |
| | 銘 柄 数 < 比 率 > | 25 | 25 | — | <2.6%> | |
| (ブラジル) | | | | 千リアル | | |
| BRF SA | | 227 | 327 | 1,004 | 27,955 | 食品 |
| VALE SA | | 1,792 | 1,959 | 9,510 | 264,568 | 金属・鉱業 |
| TIM PARTICIPACOES SA | | 465 | 465 | 508 | 14,155 | 無線通信サービス |
| CENTRAIS ELECTRICAS BRASILEIRAS-PREF B | | 118 | 118 | 400 | 11,128 | 電力 |
| CENTRAIS ELETRICAS BRASILIER | | 111 | 111 | 361 | 10,051 | 電力 |
| BANCO DO BRASIL SA | | 473 | 523 | 2,668 | 74,247 | 銀行 |
| ITAUSA-INVESTIMENTOS ITAU-PR | | 2,339 | 2,785 | 3,200 | 89,028 | 銀行 |
| LOJAS AMERICANAS S. A. (PREF) | | 387 | 504 | 795 | 22,123 | 複合小売り |
| GERDAU SA PFD NPV | | 561 | 561 | 798 | 22,224 | 金属・鉱業 |
| PETROBRAS - PETROLEO BRAS | | 1,681 | 1,857 | 5,452 | 151,678 | 石油・ガス・消耗燃料 |
| PETROBRAS DISTRIBUIDORA SA | | — | 190 | 465 | 12,944 | 専門小売り |
| PETROBRAS-PETROLEO BRAS-PR | | 2,206 | 2,440 | 6,546 | 182,124 | 石油・ガス・消耗燃料 |
| KROTON EDUCACIONAL SA | | 834 | 834 | 802 | 22,311 | 各種消費者サービス |
| CCR SA | | 690 | 690 | 836 | 23,265 | 運送インフラ |
| WEG SA | | 409 | 519 | 963 | 26,795 | 機械 |
| BANCO BRADESCO SA - PREF | | 1,880 | 2,550 | 8,892 | 247,385 | 銀行 |
| BANCO BRADESCO S. A. | | 551 | 741 | 2,251 | 62,632 | 銀行 |
| NATURA COSMETICOS SA | | 87 | 142 | 724 | 20,147 | パーソナル用品 |
| CIA SIDERURGICA NACIONAL SA | | 303 | 462 | 658 | 18,315 | 金属・鉱業 |
| SUZANO SA | | 261 | 329 | 1,455 | 40,492 | 紙製品・林産品 |
| ITAU UNIBANCO HOLDING SA-PREF | | 1,825 | 2,992 | 9,744 | 271,103 | 銀行 |
| PORTO SEGURO SA | | 70 | 70 | 364 | 10,153 | 保険 |
| FIBRIA CELULOSE SA | | 148 | — | — | — | 紙製品・林産品 |
| BRASKEM SA-PREF A | | 84 | 121 | 490 | 13,643 | 化学 |
| LOCALIZA RENT A CAR | | 303 | 385 | 1,399 | 38,935 | 陸運・鉄道 |
| LOJAS RENNER S. A. | | 402 | 510 | 2,100 | 58,422 | 複合小売り |
| EDP - ENERGIAS DO BRASIL SA | | 156 | — | — | — | 電力 |
| ULTRAPAR PARTICIPACOES | | 196 | 480 | 1,046 | 29,110 | 石油・ガス・消耗燃料 |
| COSAN SA | | 91 | 91 | 402 | 11,202 | 石油・ガス・消耗燃料 |
| EQUATORIAL ENERGIA SA - ORD | | 117 | 100 | 806 | 22,422 | 電力 |
| EMBRAER SA | | 410 | 410 | 787 | 21,911 | 航空宇宙・防衛 |
| M DIAS BRANCO SA | | 55 | 55 | 227 | 6,342 | 食品 |
| TRANSMISSORA ALIANCA DE-UNIT | | 127 | — | — | — | 電力 |
| ODONTOPREV S. A. | | 106 | — | — | — | ヘルスケア・プロバイダー/ヘルスケア・サービス |
| B2W CIA DIGITAL | | — | 135 | 488 | 13,576 | インターネット販売・通信販売 |
| BR MALLS PARTICIPACOES SA | | 467 | 467 | 572 | 15,915 | 不動産管理・開発 |
| JBS SA | | 484 | 657 | 1,366 | 38,017 | 食品 |
| CIA ENERGETICA DE MINAS GER-PREF | | 402 | 600 | 833 | 23,196 | 電力 |
| CIA SANEAMENTO BASICO DE SP | | 190 | 190 | 908 | 25,266 | 水道 |
| MULTIPLAN EMPREENDIMENTOS | | 38 | 176 | 426 | 11,853 | 不動産管理・開発 |
| SUL AMERICA SA - UNITS | | 91 | 91 | 307 | 8,549 | 保険 |
| HYPERA SA | | 175 | 239 | 689 | 19,169 | 医薬品 |
| TELEFONICA BRASIL-PREF | | 251 | 304 | 1,383 | 38,486 | 各種電気通信サービス |
| MAGAZINE LUIZA SA | | — | 41 | 762 | 21,204 | 複合小売り |
| QUALICORP CONS E CORR SEG SA | | 103 | — | — | — | ヘルスケア・プロバイダー/ヘルスケア・サービス |

| 銘柄 | | 期首(前期末) | 当 期 末 | | 業 種 等 | |
|--------------------------------|---------------|---------|--------|-----------|-----------|--------------------|
| | | 株 数 | 株 数 | 評 価 額 | | |
| | | | | 外貨建金額 | | 邦貨換算金額 |
| (ブラジル) | | 百株 | 百株 | 千レアル | 千円 | |
| BANCO SANTANDER (BRASIL) SA | | 244 | 244 | 1,068 | 29,738 | 銀行 |
| CIA BRASILEIRA DE DISTR-PREF | | 84 | 111 | 932 | 25,943 | 食品・生活必需品小売り |
| CIELO SA | | 737 | 737 | 567 | 15,780 | 情報技術サービス |
| RAIA DROGASIL SA | | 135 | 135 | 922 | 25,666 | 食品・生活必需品小売り |
| BB SEGURIDADE PARTICIPACOES | | 368 | 441 | 1,218 | 33,885 | 保険 |
| ENGIE BRASIL SA | | 96 | 120 | 508 | 14,138 | 独立系発電事業者・エネルギー販売業者 |
| ATACADAO DISTRIBUICAO COMERC | | 190 | 190 | 390 | 10,867 | 食品・生活必需品小売り |
| B3 SA-BRASIL BOLSA BALCAO | | 1,152 | 1,320 | 4,475 | 124,520 | 資本市場 |
| AMBEV SA | | 2,639 | 3,010 | 5,265 | 146,485 | 飲料 |
| KLABIN SA-UNIT | | 302 | 427 | 703 | 19,576 | 容器・包装 |
| RUMO SA | | 581 | 706 | 1,224 | 34,076 | 陸運・鉄道 |
| IRB BRASIL RESSEGUROS SA | | — | 100 | 995 | 27,680 | 保険 |
| 小 計 | 株 数 ・ 金 額 | 28,202 | 33,770 | 91,675 | 2,550,422 | |
| | 銘 柄 数 < 比 率 > | 53 | 52 | — | <7.0%> | |
| (チリ) | | | | 千チリペソ | | |
| BANCO DE CREDITO E INVERSION | | 22 | 29 | 133,200 | 21,365 | 銀行 |
| EMPRESAS CMPC SA | | 719 | 719 | 155,421 | 24,929 | 紙製品・林産品 |
| EMPRESAS COPEC SA | | 221 | 259 | 208,495 | 33,442 | 石油・ガス・消耗燃料 |
| EMPRESA NACIONAL DE TELECOM | | 89 | 89 | 61,110 | 9,802 | 無線通信サービス |
| COLBUN SA | | 4,710 | 4,710 | 63,208 | 10,138 | 独立系発電事業者・エネルギー販売業者 |
| AGUAS ANDINAS SA-A | | 1,256 | 2,080 | 81,952 | 13,145 | 水道 |
| EMBOTELLADORA ANDINA-PREF B | | 154 | 288 | 69,122 | 11,087 | 飲料 |
| S. A. C. I. FALABELLA | | 436 | 510 | 240,108 | 38,513 | 複合小売り |
| CENCOSUD SA | | 807 | 807 | 100,518 | 16,123 | 食品・生活必需品小売り |
| AES GENER SA | | 1,215 | — | — | — | 独立系発電事業者・エネルギー販売業者 |
| 小 計 | 株 数 ・ 金 額 | 9,631 | 9,493 | 1,113,137 | 178,547 | |
| | 銘 柄 数 < 比 率 > | 10 | 9 | — | <0.5%> | |
| (コロンビア) | | | | 千コロンビアペソ | | |
| INTERCONEXION ELECTRICA SA | | 235 | 334 | 527,052 | 17,656 | 電力 |
| GRUPO DE INV SURAMERICANA-PREF | | 52 | 70 | 228,060 | 7,640 | 各種金融サービス |
| GRUPO AVAL ACCIONES-PPD | | 2,057 | 2,057 | 258,153 | 8,648 | 銀行 |
| CEMENTOS ARGOS SA | | 216 | 276 | 216,936 | 7,267 | 建設資材 |
| GRUPO ARGOS SA | | 156 | 156 | 277,992 | 9,312 | 建設資材 |
| BANCOLOMBIA SA | | 120 | 159 | 612,150 | 20,507 | 銀行 |
| GRUPO DE INV SURAMERICANA | | 130 | 130 | 455,000 | 15,242 | 各種金融サービス |
| 小 計 | 株 数 ・ 金 額 | 2,966 | 3,182 | 2,575,343 | 86,274 | |
| | 銘 柄 数 < 比 率 > | 7 | 7 | — | <0.2%> | |
| (アラブ首長国連邦) | | | | 千UAEディルハム | | |
| DUBAI ISLAMIC BANK | | 765 | 1,020 | 523 | 15,681 | 銀行 |
| EMIRATES TELECOM CORPORATION | | 999 | 1,125 | 1,784 | 53,456 | 各種電気通信サービス |
| DUBAI INVESTMENTS PJSC | | 800 | — | — | — | コングロマリット |
| ABU DHABI COMMERCIAL BANK | | 1,198 | 1,738 | 1,503 | 45,059 | 銀行 |
| FIRST ABU DHABI BANK PJSC | | 746 | 1,618 | 2,524 | 75,621 | 銀行 |
| EMAAR PROPERTIES PJSC | | 2,016 | 2,016 | 907 | 27,183 | 不動産管理・開発 |
| ALDAR PROPERTIES PJSC | | 1,773 | 2,770 | 465 | 13,942 | 不動産管理・開発 |
| EMAAR DEVELOPMENT PJSC | | — | 434 | 155 | 4,649 | 不動産管理・開発 |
| EMAAR MALLS PJSC | | 897 | 897 | 144 | 4,326 | 不動産管理・開発 |
| DXB ENTERTAINMENTS PJSC | | 1,189 | — | — | — | ホテル・レストラン・レジャー |
| DAMAC PROPERTIES DUBAI CO PJSC | | 1,009 | 1,009 | 108 | 3,237 | 不動産管理・開発 |
| 小 計 | 株 数 ・ 金 額 | 11,396 | 12,629 | 8,116 | 243,157 | |
| | 銘 柄 数 < 比 率 > | 10 | 9 | — | <0.7%> | |

| 銘柄 | | 期首(前期末) | 当 期 末 | | 業 種 等 | |
|-------------------------------|---------------|---------|-------|----------|---------|-------------------------|
| | | 株 数 | 株 数 | 評 価 額 | | |
| | | | | 外貨建金額 | | 邦貨換算金額 |
| (エジプト) | | 百株 | 百株 | 千エジプトポンド | 千円 | |
| COMMERCIAL INTERNATIONAL BANK | | 631 | 780 | 5,729 | 36,728 | 銀行 |
| EASTERN TOBACCO | | 68 | 515 | 841 | 5,393 | タバコ |
| ELSWEDY ELECTRIC CO | | — | 415 | 581 | 3,729 | 電気設備 |
| GLOBAL TELECOM HOLDING | | 955 | — | — | — | 無線通信サービス |
| 小 計 | 株 数 ・ 金 額 | 1,656 | 1,710 | 7,153 | 45,851 | |
| | 銘 柄 数 < 比 率 > | 3 | 3 | — | <0.1%> | |
| (南アフリカ) | | | | 千ランド | | |
| BIDVEST GROUP LTD | | 180 | 219 | 4,632 | 35,533 | コングロマリット |
| CLICKS GROUP LTD | | — | 151 | 3,002 | 23,029 | 食品・生活必需品小売り |
| TRUWORTHS INTERNATIONAL LTD | | 226 | 226 | 1,669 | 12,807 | 専門小売り |
| DISCOVERY LTD | | 197 | 258 | 3,744 | 28,721 | 保険 |
| GOLD FIELDS LTD | | 446 | 587 | 3,172 | 24,334 | 金属・鉱業 |
| REMGRO LTD | | 297 | 332 | 6,280 | 48,173 | 各種金融サービス |
| THE FOSCHINI GROUP LTD | | 138 | 139 | 2,605 | 19,986 | 専門小売り |
| EXXARO RESOURCES LTD | | 131 | 183 | 2,941 | 22,558 | 石油・ガス・消耗燃料 |
| CAPITEC BANK HOLDINGS LTD | | 20 | 25 | 3,348 | 25,685 | 銀行 |
| LIBERTY HOLDINGS LTD | | 63 | 63 | 641 | 4,921 | 保険 |
| MTN GROUP LTD | | 974 | 1,083 | 10,875 | 83,414 | 無線通信サービス |
| ANGLOGOLD ASHANTI LTD | | 215 | 264 | 4,454 | 34,167 | 金属・鉱業 |
| TELKOM SA SOC LTD | | 159 | 159 | 1,325 | 10,164 | 各種電気通信サービス |
| FIRSTRAND LTD | | 1,873 | 2,116 | 14,179 | 108,755 | 各種金融サービス |
| PSG GROUP LTD | | 86 | 86 | 2,208 | 16,938 | 各種金融サービス |
| NASPERS LTD-N SHS | | 246 | 275 | 93,809 | 719,515 | インターネット販売・通信販売 |
| CORONATION FUND MANAGERS LTD | | 104 | — | — | — | 資本市場 |
| NEDBANK GROUP LTD | | 123 | 248 | 6,584 | 50,502 | 銀行 |
| NETCARE LTD | | 505 | 728 | 1,687 | 12,944 | ヘルスケア・プロバイダー/ヘルスケア・サービス |
| PICKN PAY STORES LTD | | 176 | 267 | 1,871 | 14,351 | 食品・生活必需品小売り |
| RMB HOLDINGS LTD | | 434 | 436 | 3,588 | 27,525 | 各種金融サービス |
| ANGLO AMERICAN PLATINUM LTD | | 29 | 29 | 2,113 | 16,211 | 金属・鉱業 |
| SAPPI LIMITED | | 320 | 320 | 1,960 | 15,038 | 紙製品・林産品 |
| SASOL LTD | | 313 | 352 | 15,326 | 117,553 | 化学 |
| SHOPRITE HOLDINGS LTD | | 249 | 292 | 5,024 | 38,535 | 食品・生活必需品小売り |
| BRAIT SE | | 151 | — | — | — | 資本市場 |
| STANDARD BANK GROUP LTD | | 728 | 815 | 15,942 | 122,276 | 銀行 |
| SPAR GROUP LIMITED/THE | | 108 | 108 | 2,095 | 16,073 | 食品・生活必需品小売り |
| WOOLWORTHS HOLDINGS LTD | | 610 | 616 | 2,883 | 22,115 | 複合小売り |
| IMPERIAL HOLDINGS LTD | | 90 | — | — | — | 航空貨物・物流サービス |
| ASPEN PHARMACARE HOLDINGS LT | | 216 | 216 | 2,207 | 16,933 | 医薬品 |
| TIGER BRANDS LTD | | 87 | 87 | 2,218 | 17,017 | 食品 |
| SANLAM LIMITED | | 817 | 1,087 | 8,136 | 62,404 | 保険 |
| INVESTEC LTD | | 156 | 156 | 1,379 | 10,577 | 資本市場 |
| KUMBA IRON ORE LTD | | 31 | 51 | 2,187 | 16,781 | 金属・鉱業 |
| PIONEER FOODS LTD | | 72 | — | — | — | 食品 |
| MONDI LTD | | 72 | 72 | 2,224 | 17,065 | 紙製品・林産品 |
| LIFE HEALTHCARE GROUP HOLDIN | | 692 | 692 | 1,792 | 13,745 | ヘルスケア・プロバイダー/ヘルスケア・サービス |
| MMI HOLDINGS LTD | | 564 | 564 | 1,010 | 7,751 | 保険 |
| VODACOM GROUP | | 338 | 398 | 4,471 | 34,296 | 無線通信サービス |
| BARCLAYS AFRICA GROUP LTD | | 397 | — | — | — | 銀行 |
| SIBANYE GOLD LTD | | 775 | — | — | — | 金属・鉱業 |
| NEPI ROCKCASTLE PLC | | 197 | 252 | 3,041 | 23,331 | 不動産管理・開発 |
| OLD MUTUAL LTD | | — | 2,923 | 6,624 | 50,809 | 保険 |
| REINET INVESTMENTS SCA | | — | 87 | 2,004 | 15,372 | 資本市場 |

| 銘柄 | | 期首(前期末) | 当 期 末 | | 業 種 等 | |
|---------------------------------------|---------------|-----------|-----------|---------|------------|-------------|
| | | 株 数 | 株 数 | 評 価 額 | | |
| | | | | 外貨建金額 | 邦貨換算金額 | |
| (南アフリカ) | | 百株 | 百株 | 千ランド | 千円 | |
| ABSA GROUP LTD | | — | 443 | 7,158 | 54,908 | 銀行 |
| MULTICHOICE GROUP LTD | | — | 266 | 3,345 | 25,662 | メディア |
| RAND MERCHANT INVESTMENT HOLDINGS LTD | | 403 | 403 | 1,371 | 10,522 | 保険 |
| MR PRICE GROUP LTD | | 139 | 167 | 3,516 | 26,974 | 専門小売り |
| STEINHOFF INTERNATIONAL H NV | | 1,473 | — | — | — | 家庭用耐久財 |
| BID CORP LTD | | 192 | 219 | 6,425 | 49,279 | 食品・生活必需品小売り |
| 小 計 | 株 数 ・ 金 額 | 15,832 | 18,472 | 277,089 | 2,125,274 | |
| | 銘 柄 数 < 比 率 > | 46 | 44 | — | < 5.8 % > | |
| 合 計 | 株 数 ・ 金 額 | 1,152,873 | 1,344,237 | — | 35,016,603 | |
| | 銘 柄 数 < 比 率 > | 838 | 895 | — | < 95.5 % > | |

* 邦貨換算金額は、期末の時価をわが国の対顧客電信売買相場の仲値により邦貨換算したものです。

* 邦貨換算金額欄の< >内は、純資産総額に対する各国別株式評価額の比率。

* 株数・評価額の単位未満は切り捨て。ただし、単位未満の場合は小数で記載。

* 銘柄コード等の変更があった銘柄は、別銘柄として掲載しております。

外国新株予約権証券

| 銘 柄 | | 期首(前期末) | | 当 期 末 | |
|------------------------------------|---------------|---------|-------|-------|--------|
| | | 証 券 数 | 証 券 数 | 評 価 額 | |
| | | | | 外貨建金額 | 邦貨換算金額 |
| (タイ) | | 証券 | 証券 | 千バーツ | 千円 |
| MINOR INTERNATIONAL PCL (NVDR) WRT | | — | 8,150 | — | — |
| 合 計 | 証 券 数 ・ 金 額 | — | 8,150 | — | — |
| | 銘 柄 数 < 比 率 > | — | 1 | — | < —% > |

外国投資信託証券

| 銘 柄 | | 期首(前期末) | 当 期 末 | | | |
|--|---------------|---------|-----------|---------|---------|-----|
| | | 口 数 | 口 数 | 評 価 額 | | 比 率 |
| | | | | 外貨建金額 | 邦貨換算金額 | |
| (アメリカ) | | 口 | 口 | 千米ドル | 千円 | % |
| XTRACKERS HARVEST CSI300 CHINA A-SHS ETF | | — | 96,000 | 2,540 | 279,061 | 0.8 |
| 小 計 | 口 数 ・ 金 額 | — | 96,000 | 2,540 | 279,061 | |
| | 銘 柄 数 < 比 率 > | — | 1 | — | <0.8%> | |
| (トルコ) | | | | 千トルコリラ | | |
| EMLAK KONUT GAYRIMENKUL YATI | | 106,400 | — | — | — | — |
| 小 計 | 口 数 ・ 金 額 | 106,400 | — | — | — | |
| | 銘 柄 数 < 比 率 > | 1 | — | — | <—%> | |
| (メキシコ) | | | | 千メキシコペソ | | |
| FIBRA UNO ADMINISTRACION SA | | 163,100 | 208,100 | 5,454 | 31,198 | 0.1 |
| 小 計 | 口 数 ・ 金 額 | 163,100 | 208,100 | 5,454 | 31,198 | |
| | 銘 柄 数 < 比 率 > | 1 | 1 | — | <0.1%> | |
| (南アフリカ) | | | | 千ランド | | |
| GROWTHPOINT PROPERTIES LTD | | 161,350 | 191,000 | 4,599 | 35,276 | 0.1 |
| FORTRESS REIT LTD-A | | 59,650 | 59,650 | 1,143 | 8,770 | 0.0 |
| FORTRESS REIT LTD-B | | 43,946 | 43,946 | 456 | 3,502 | 0.0 |
| REDEFINE PROPERTIES LTD | | 303,590 | 387,000 | 3,808 | 29,207 | 0.1 |
| HYPROP INVESTMENTS LTD-UTS | | 13,650 | 13,650 | 928 | 7,120 | 0.0 |
| RESILIENT REIT LTD | | 15,092 | 15,092 | 846 | 6,496 | 0.0 |
| 小 計 | 口 数 ・ 金 額 | 597,278 | 710,338 | 11,782 | 90,373 | |
| | 銘 柄 数 < 比 率 > | 6 | 6 | — | <0.2%> | |
| 合 計 | 口 数 ・ 金 額 | 866,778 | 1,014,438 | — | 400,634 | |
| | 銘 柄 数 < 比 率 > | 8 | 8 | — | <1.1%> | |

* 邦貨換算金額は、期末の時価をわが国の対顧客電信売買相場の仲値により邦貨換算したものです。

* 比率は、純資産総額に対する評価額の比率。

* 金額の単位未満は切り捨て。

* 銘柄コード等の変更があった銘柄は、別銘柄として掲載しております。

先物取引の銘柄別期末残高

| 銘 柄 別 | | | 当 期 末 | |
|-------|--------|-------|-------|-------|
| | | | 買 建 額 | 売 建 額 |
| 外国 | 株式先物取引 | MSCIN | 百万円 | 百万円 |
| | | | 1,198 | — |

* 単位未満は切り捨て。

* 邦貨換算金額は、期末の時価をわが国の対顧客電信売買相場の仲値により邦貨換算したものです。

○投資信託財産の構成

(2019年5月10日現在)

| 項 目 | 当 期 末 | |
|--------------|------------|-------|
| | 評 価 額 | 比 率 |
| | 千円 | % |
| 株式 | 35,016,603 | 95.3 |
| 投資信託受益証券 | 279,061 | 0.8 |
| 投資証券 | 121,572 | 0.3 |
| コール・ローン等、その他 | 1,325,037 | 3.6 |
| 投資信託財産総額 | 36,742,273 | 100.0 |

*金額の単位未満は切り捨て。

*当期末における外貨建て純資産（36,389,693千円）の投資信託財産総額（36,742,273千円）に対する比率は99.0%です。

*外貨建て資産は、期末の時価をわが国の対顧客電信売買相場の仲値により邦貨換算したものです。1 カタールリヤル=30.07円、1 ミドル=109.86円、1 英ポンド=142.83円、1 トルコリラ=17.85円、1 ユーロ=123.27円、1 チェココルナ=4.79円、1 フォリント=0.3804円、1 ズロチ=28.71円、1 香港ドル=14.00円、1 リンギ=26.45円、1 パーツ=3.47円、1 フィリピンペソ=2.10円、1 ルビア=0.0076円、1 ウォン=0.0933円、1 新台湾ドル=3.55円、1 インドルピー=1.58円、1 パキスタンルピー=0.78円、1 メキシコペソ=5.72円、1 レアル=27.82円、1 チリペソ=0.1604円、1 コロンビアペソ=0.0335円、1 UAEディルハム=29.96円、1 エジプトポンド=6.41円、1 ランド=7.67円。

○資産、負債、元本及び基準価額の状況 (2019年5月10日現在)

| 項 目 | 当 期 末 |
|-----------------|-----------------|
| | 円 |
| (A) 資産 | 37,000,304,047 |
| コール・ローン等 | 953,253,613 |
| 株式(評価額) | 35,016,603,630 |
| 投資信託受益証券(評価額) | 279,061,977 |
| 投資証券(評価額) | 121,572,285 |
| 未収入金 | 259,367,738 |
| 未収配当金 | 53,821,156 |
| 差入委託証拠金 | 316,623,648 |
| (B) 負債 | 342,207,848 |
| 未払金 | 296,089,217 |
| 未払解約金 | 44,220,535 |
| 未払利息 | 396 |
| その他未払費用 | 1,897,700 |
| (C) 純資産総額(A－B) | 36,658,096,199 |
| 元本 | 30,085,567,075 |
| 次期繰越損益金 | 6,572,529,124 |
| (D) 受益権総口数 | 30,085,567,075口 |
| 1万口当たり基準価額(C／D) | 12,185円 |

(注) 期首元本額は25,494,060,416円、期中追加設定元本額は6,726,700,575円、期中一部解約元本額は2,135,193,916円、1口当たり純資産額は1.2185円です。

○損益の状況 (2018年5月11日～2019年5月10日)

| 項 目 | 当 期 |
|--------------------|----------------|
| | 円 |
| (A) 配当等収益 | 800,551,309 |
| 受取配当金 | 789,106,332 |
| 受取利息 | 9,047,077 |
| その他収益金 | 2,448,059 |
| 支払利息 | △ 50,159 |
| (B) 有価証券売買損益 | △3,441,259,363 |
| 売買益 | 1,843,240,020 |
| 売買損 | △5,284,499,383 |
| (C) 先物取引等取引損益 | △ 125,718,644 |
| 取引益 | 119,299,830 |
| 取引損 | △ 245,018,474 |
| (D) 保管費用等 | △ 30,555,536 |
| (E) 当期損益金(A＋B＋C＋D) | △2,796,982,234 |
| (F) 前期繰越損益金 | 8,337,631,461 |
| (G) 追加信託差損益金 | 1,575,745,109 |
| (H) 解約差損益金 | △ 543,865,212 |
| (I) 計(E＋F＋G＋H) | 6,572,529,124 |
| 次期繰越損益金(I) | 6,572,529,124 |

*損益の状況の中で(B)有価証券売買損益および(C)先物取引等取引損益は期末の評価換えによるものを含みます。

*損益の状況の中で(G)追加信託差損益金とあるのは、信託の追加設定の際、追加設定をした価額から元本を差し引いた差額分をいいます。

*損益の状況の中で(H)解約差損益金とあるのは、中途解約の際、元本から解約価額を差し引いた差額分をいいます。

○当マザーファンドを投資対象とする投資信託の当期末元本額

| ファンド名 | 当期末 元本額 |
|---|----------------|
| | 円 |
| 野村新興国株式インデックスファンド(確定拠出年金向け) | 21,701,623,680 |
| 野村インデックスファンド・新興国株式 | 3,622,623,218 |
| ノムラPOFs用インデックスファンド・新興国株式(適格機関投資家専用) | 1,272,402,837 |
| 野村外国株(含む新興国)インデックスBコース(野村投資一任口座向け) | 1,162,732,295 |
| 野村つみたて外国株投信 | 742,131,986 |
| 野村外国株(含む新興国)インデックスAコース(野村投資一任口座向け) | 500,229,789 |
| VT RMS 新興国・NEM Emerging Market インデックス (グローバル) 連動型投信 | 278,517,868 |
| 野村インデックスファンド・海外5資産バランス | 229,773,881 |
| 世界6資産分散ファンド | 165,893,031 |
| 野村資産設計ファンド2040 | 98,054,054 |
| 野村資産設計ファンド2030 | 56,544,729 |
| 野村資産設計ファンド2025 | 48,710,920 |
| 野村資産設計ファンド2035 | 43,401,173 |
| 野村資産設計ファンド2020 | 31,390,989 |
| 野村資産設計ファンド2015 | 26,881,313 |

| ファンド名 | 当期末 元本額 |
|----------------------------------|------------|
| | 円 |
| 野村資産設計ファンド2050 | 23,946,497 |
| 野村世界インデックス・バランス40VA(適格機関投資家専用) | 20,123,890 |
| 野村資産設計ファンド2045 | 14,120,620 |
| インデックス・ブレンド(タイプV) | 12,514,220 |
| インデックス・ブレンド(タイプⅢ) | 8,648,091 |
| 野村ターゲットデットファンド2016 2026-2028年目標型 | 7,276,573 |
| インデックス・ブレンド(タイプI) | 3,266,527 |
| 野村ターゲットデットファンド2016 2029-2031年目標型 | 2,968,218 |
| インデックス・ブレンド(タイプⅣ) | 2,864,244 |
| インデックス・ブレンド(タイプⅡ) | 2,314,202 |
| 野村ターゲットデットファンド2016 2032-2034年目標型 | 2,110,863 |
| 野村資産設計ファンド(DC)2050 | 1,482,294 |
| 野村ターゲットデットファンド2016 2035-2037年目標型 | 1,328,524 |
| 野村資産設計ファンド(DC)2040 | 855,105 |
| 野村資産設計ファンド(DC)2030 | 835,444 |

○お知らせ

該当事項はございません。

国内債券NOMURA-BPI総合 マザーファンド

運用報告書

第17期（決算日2019年4月1日）

作成対象期間（2018年4月3日～2019年4月1日）

受益者のみなさまへ

平素は格別のご愛顧を賜り、厚く御礼申し上げます。
当作成対象期間の運用状況等についてご報告申し上げます。
今後とも一層のお引立てを賜りますよう、お願い申し上げます。

●当ファンドの仕組みは次の通りです。

| | |
|--------|---|
| 運用方針 | わが国の公社債を主要投資対象とし、NOMURA-BPI総合（NOMURA-ボンド・パフォーマンス・インデックス総合）の動きに連動する投資成果を目指して運用を行います。 |
| 主な投資対象 | わが国の公社債を主要投資対象とします。 |
| 主な投資制限 | 株式への投資は行いません。 |

野村アセットマネジメント

東京都中央区日本橋 1-12-1

<http://www.nomura-am.co.jp/>

○最近 5 期の運用実績

| 決 算 期 | 基 準 価 額 | | ベ ン チ マ ー ク | | 債 組 入 比 率 | 債 先 物 比 率 | 純 資 産 額 |
|------------------|---------|--------------|-------------------|--------------|-----------|-----------|---------|
| | | 期 中 騰 落 率 | NOMURA-BPI 総 合 | 期 中 騰 落 率 | | | |
| | 円 | % | | % | % | % | 百万円 |
| 13期(2015年 3月31日) | 12,467 | 3.0 | 363.279 | 3.0 | 99.6 | — | 510,034 |
| 14期(2016年 3月31日) | 13,141 | 5.4 | 382.913 | 5.4 | 99.5 | — | 656,174 |
| 15期(2017年 3月31日) | 12,991 | △1.1 | 378.492 | △1.2 | 99.5 | — | 687,986 |
| 16期(2018年 4月 2日) | 13,114 | 0.9 | 381.893 | 0.9 | 99.6 | — | 672,515 |
| 17期(2019年 4月 1日) | 13,342 | 1.7 | 388.518 | 1.7 | 99.3 | — | 663,317 |

*債券先物比率は買い建て比率－売り建て比率。

NOMURA-BPI総合は、野村證券株式会社が作成している指数で、当該指数に関する一切の知的財産権とその他一切の権利は野村證券株式会社に帰属しております。また、野村證券株式会社は、当該インデックスの正確性、完全性、信頼性、有用性を保証するものではなく、ファンドの運用成果等に関して一切責任を負うものではありません。

○当期中の基準価額と市況等の推移

| 年 月 日 | 基 準 価 額 | | ベ ン チ マ ー ク | | 債 組 入 比 率 | 債 先 物 比 率 |
|-------------|---------|-------|-------------------|-------|-----------|-----------|
| | | 騰 落 率 | NOMURA-BPI 総 合 | 騰 落 率 | | |
| (期 首) | 円 | % | | % | % | % |
| 2018年 4月 2日 | 13,114 | — | 381.893 | — | 99.6 | — |
| 4月末 | 13,103 | △0.1 | 381.638 | △0.1 | 99.4 | — |
| 5月末 | 13,133 | 0.1 | 382.498 | 0.2 | 99.2 | — |
| 6月末 | 13,139 | 0.2 | 382.669 | 0.2 | 99.2 | — |
| 7月末 | 13,115 | 0.0 | 381.979 | 0.0 | 99.6 | — |
| 8月末 | 13,044 | △0.5 | 379.893 | △0.5 | 98.9 | — |
| 9月末 | 13,013 | △0.8 | 378.986 | △0.8 | 99.3 | — |
| 10月末 | 13,036 | △0.6 | 379.645 | △0.6 | 98.8 | — |
| 11月末 | 13,091 | △0.2 | 381.238 | △0.2 | 99.3 | — |
| 12月末 | 13,186 | 0.5 | 384.131 | 0.6 | 98.7 | — |
| 2019年 1月末 | 13,241 | 1.0 | 385.580 | 1.0 | 99.4 | — |
| 2月末 | 13,269 | 1.2 | 386.427 | 1.2 | 99.5 | — |
| 3月末 | 13,362 | 1.9 | 389.143 | 1.9 | 99.4 | — |
| (期 末) | | | | | | |
| 2019年 4月 1日 | 13,342 | 1.7 | 388.518 | 1.7 | 99.3 | — |

*騰落率は期首比です。

*債券先物比率は買い建て比率－売り建て比率。

◎運用経過

○期中の基準価額等の推移



(注) ベンチマークは、NOMURA-BPI総合です。作成期首の値が基準価額と同一となるように計算しております。

○基準価額の主な変動要因

基準価額は、期首13,114円から期末13,342円に228円の値上がりとなりました。

当運用期間では、国内債券利回りは低下（価格は上昇）したことから基準価額は上昇しました。

○当ファンドのポートフォリオ

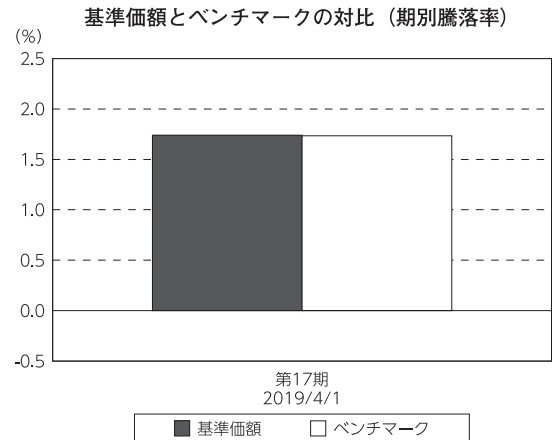
NOMURA-BPI総合の動きに連動する投資成果を目指して運用を行い、満期構成、種別構成、デュレーション（金利感応度）、流動性などを考慮して選択した債券銘柄に分散投資しました。指数構成銘柄に変更がある毎月末において、ファンドの特性値（デュレーションなど）を指数に合わせるようにポートフォリオのリバランス（投資比率の再調整）を行いました。債券組入比率は期を通じて高位に維持しました。

○当ファンドのベンチマークとの差異

今期の基準価額の騰落率は+1.7%となり、ベンチマークの+1.7%と同程度となりました。

(その他要因)

ベンチマークとファンドで評価時価に違いがあること。



(注) ベンチマークは、NOMURA-BPI総合です。

◎今後の運用方針

当ファンドでは引き続き、債券組入比率を高位に保ち、指数構成銘柄に変更がある毎月末において、ファンドの特性値（デュレーションなど）を指数に合わせることで、NOMURA-BPI総合との連動をできる限り高めるように運用を行ってまいります。

今後ともご愛顧賜りますよう、よろしくお願い申し上げます。

○１万口当たりの費用明細

(2018年４月３日～2019年４月１日)

該当事項はございません。

○売買及び取引の状況

(2018年４月３日～2019年４月１日)

公社債

| | | 買 付 額 | 売 付 額 |
|--------|----------------|------------|-------------------------|
| 国 内 | | 千円 | 千円 |
| | 国債証券 | 78,344,116 | 93,047,161 |
| | 地方債証券 | 3,997,642 | 4,721,310 |
| | 特殊債券 | 6,649,797 | 5,726,260 (870,751) |
| | 社債券（投資法人債券を含む） | 5,487,919 | 6,449,335 |

*金額は受け渡し代金。（経過利子分は含まれておりません。）

*単位未満は切り捨て。

*（ ）内は償還等による増減分で、上段の数字には含まれておりません。

*社債券（投資法人債券を含む）には新株予約権付社債（転換社債）は含まれておりません。

○利害関係人との取引状況等

(2018年４月３日～2019年４月１日)

利害関係人との取引状況

| 区 分 | 買付額等 | | | 売付額等 | うち利害関係人との取引状況 | |
|-----|---------------|----------------|---------------|----------------|---------------|---------------|
| | A | うち利害関係人との取引状況B | $\frac{B}{A}$ | | D | $\frac{D}{C}$ |
| 公社債 | 百万円 94,479 | 百万円 4,134 | % 4.4 | 百万円 109,944 | 百万円 11,951 | % 10.9 |

利害関係人とは、投資信託及び投資法人に関する法律第11条第１項に規定される利害関係人であり、当ファンドに係る利害関係人とは野村證券株式会社です。

○組入資産の明細

(2019年4月1日現在)

国内公社債

(A)国内(邦貨建)公社債 種類別開示

| 区 分 | 当 期 | | | | 末 | | |
|---------------------|------------------------------|------------------------------|----------------|--------------------|----------------|----------------|----------------|
| | 額 面 金 額 | 評 価 額 | 組 入 比 率 | うちBB格以下 組 入 比 率 | 残存期間別組入比率 | | |
| | | | | | 5年以上 | 2年以上 | 2年未満 |
| | 千円 | 千円 | % | % | % | % | % |
| 国債証券 | 479,579,000 (2,960,000) | 531,044,614 (4,206,584) | 80.1 (0.6) | — (—) | 54.3 (0.6) | 17.1 (0.1) | 8.6 (0.0) |
| 地方債証券 | 41,397,820 (41,397,820) | 43,659,400 (43,659,400) | 6.6 (6.6) | — (—) | 3.5 (3.5) | 2.6 (2.6) | 0.5 (0.5) |
| 特殊債券 (除く金融債) | 50,897,322 (50,897,322) | 53,919,031 (53,919,031) | 8.1 (8.1) | — (—) | 4.3 (4.3) | 3.1 (3.1) | 0.7 (0.7) |
| 金融債券 | 2,600,000 (2,600,000) | 2,604,603 (2,604,603) | 0.4 (0.4) | — (—) | 0.0 (0.0) | 0.3 (0.3) | 0.0 (0.0) |
| 普通社債券 (含む投資法人債券) | 26,912,000 (26,912,000) | 27,731,699 (27,731,699) | 4.2 (4.2) | — (—) | 2.1 (2.1) | 1.6 (1.6) | 0.5 (0.5) |
| 合 計 | 601,386,142 (124,767,142) | 658,959,349 (132,121,318) | 99.3 (19.9) | — (—) | 64.3 (10.5) | 24.7 (7.6) | 10.3 (1.8) |

* () 内は非上場債で内書きです。

*組入比率は、純資産総額に対する評価額の割合。

*金額の単位未満は切り捨て。

*評価については金融商品取引業者、価格情報会社等よりデータを入手しています。

*残存期間が1年以内の公社債は原則として償却原価法により評価しています。

(B)国内(邦貨建)公社債 銘柄別開示

| 銘柄 | | 当 期 末 | | | |
|------|----------------|-------|-----------|-----------|------------|
| | | 利 率 | 額 面 金 額 | 評 価 額 | 償 還 年 月 日 |
| 国債証券 | | % | 千円 | 千円 | |
| 国庫債券 | 利付 (2年) 第390回 | 0.1 | 500,000 | 501,715 | 2020/7/1 |
| 国庫債券 | 利付 (2年) 第391回 | 0.1 | 3,000,000 | 3,011,010 | 2020/8/1 |
| 国庫債券 | 利付 (2年) 第392回 | 0.1 | 1,500,000 | 1,505,850 | 2020/9/1 |
| 国庫債券 | 利付 (2年) 第394回 | 0.1 | 3,000,000 | 3,013,080 | 2020/11/1 |
| 国庫債券 | 利付 (5年) 第124回 | 0.1 | 5,100,000 | 5,117,085 | 2020/6/20 |
| 国庫債券 | 利付 (5年) 第125回 | 0.1 | 7,200,000 | 7,229,088 | 2020/9/20 |
| 国庫債券 | 利付 (5年) 第126回 | 0.1 | 7,500,000 | 7,535,475 | 2020/12/20 |
| 国庫債券 | 利付 (5年) 第127回 | 0.1 | 6,000,000 | 6,032,520 | 2021/3/20 |
| 国庫債券 | 利付 (5年) 第128回 | 0.1 | 5,200,000 | 5,232,396 | 2021/6/20 |
| 国庫債券 | 利付 (5年) 第129回 | 0.1 | 4,000,000 | 4,027,760 | 2021/9/20 |
| 国庫債券 | 利付 (5年) 第130回 | 0.1 | 5,000,000 | 5,038,200 | 2021/12/20 |
| 国庫債券 | 利付 (5年) 第131回 | 0.1 | 4,000,000 | 4,033,960 | 2022/3/20 |
| 国庫債券 | 利付 (5年) 第132回 | 0.1 | 5,000,000 | 5,046,900 | 2022/6/20 |
| 国庫債券 | 利付 (5年) 第133回 | 0.1 | 4,000,000 | 4,041,200 | 2022/9/20 |
| 国庫債券 | 利付 (5年) 第134回 | 0.1 | 3,000,000 | 3,033,690 | 2022/12/20 |
| 国庫債券 | 利付 (5年) 第135回 | 0.1 | 3,000,000 | 3,035,940 | 2023/3/20 |
| 国庫債券 | 利付 (5年) 第136回 | 0.1 | 4,300,000 | 4,354,825 | 2023/6/20 |
| 国庫債券 | 利付 (5年) 第137回 | 0.1 | 3,000,000 | 3,039,870 | 2023/9/20 |
| 国庫債券 | 利付 (5年) 第138回 | 0.1 | 2,700,000 | 2,737,908 | 2023/12/20 |
| 国庫債券 | 利付 (40年) 第1回 | 2.4 | 2,460,000 | 3,703,431 | 2048/3/20 |
| 国庫債券 | 利付 (40年) 第2回 | 2.2 | 900,000 | 1,315,863 | 2049/3/20 |
| 国庫債券 | 利付 (40年) 第3回 | 2.2 | 900,000 | 1,326,240 | 2050/3/20 |
| 国庫債券 | 利付 (40年) 第4回 | 2.2 | 1,300,000 | 1,930,344 | 2051/3/20 |
| 国庫債券 | 利付 (40年) 第5回 | 2.0 | 1,200,000 | 1,721,568 | 2052/3/20 |
| 国庫債券 | 利付 (40年) 第6回 | 1.9 | 1,300,000 | 1,836,406 | 2053/3/20 |
| 国庫債券 | 利付 (40年) 第7回 | 1.7 | 1,400,000 | 1,902,810 | 2054/3/20 |
| 国庫債券 | 利付 (40年) 第8回 | 1.4 | 1,500,000 | 1,902,810 | 2055/3/20 |
| 国庫債券 | 利付 (40年) 第9回 | 0.4 | 2,200,000 | 2,070,002 | 2056/3/20 |
| 国庫債券 | 利付 (40年) 第10回 | 0.9 | 2,100,000 | 2,323,524 | 2057/3/20 |
| 国庫債券 | 利付 (40年) 第11回 | 0.8 | 1,400,000 | 1,500,268 | 2058/3/20 |
| 国庫債券 | 利付 (10年) 第308回 | 1.3 | 1,700,000 | 1,730,566 | 2020/6/20 |
| 国庫債券 | 利付 (10年) 第309回 | 1.1 | 3,000,000 | 3,046,620 | 2020/6/20 |
| 国庫債券 | 利付 (10年) 第310回 | 1.0 | 3,700,000 | 3,763,973 | 2020/9/20 |
| 国庫債券 | 利付 (10年) 第311回 | 0.8 | 1,800,000 | 1,825,830 | 2020/9/20 |
| 国庫債券 | 利付 (10年) 第312回 | 1.2 | 4,950,000 | 5,067,265 | 2020/12/20 |
| 国庫債券 | 利付 (10年) 第313回 | 1.3 | 3,200,000 | 3,293,024 | 2021/3/20 |
| 国庫債券 | 利付 (10年) 第314回 | 1.1 | 2,200,000 | 2,255,286 | 2021/3/20 |
| 国庫債券 | 利付 (10年) 第315回 | 1.2 | 3,600,000 | 3,710,520 | 2021/6/20 |
| 国庫債券 | 利付 (10年) 第316回 | 1.1 | 1,400,000 | 1,439,872 | 2021/6/20 |
| 国庫債券 | 利付 (10年) 第317回 | 1.1 | 1,800,000 | 1,857,114 | 2021/9/20 |
| 国庫債券 | 利付 (10年) 第318回 | 1.0 | 3,200,000 | 3,293,600 | 2021/9/20 |
| 国庫債券 | 利付 (10年) 第319回 | 1.1 | 1,850,000 | 1,914,657 | 2021/12/20 |
| 国庫債券 | 利付 (10年) 第320回 | 1.0 | 3,500,000 | 3,612,770 | 2021/12/20 |
| 国庫債券 | 利付 (10年) 第321回 | 1.0 | 3,200,000 | 3,313,024 | 2022/3/20 |
| 国庫債券 | 利付 (10年) 第322回 | 0.9 | 2,400,000 | 2,477,616 | 2022/3/20 |
| 国庫債券 | 利付 (10年) 第323回 | 0.9 | 1,700,000 | 1,759,959 | 2022/6/20 |

| 銘柄 | | | | 当 期 末 | | | |
|------|----|-------|-------|-------|-----------|-----------|-------------|
| | | | | 利 率 | 額 面 金 額 | 評 価 額 | 償 還 年 月 日 |
| 国債証券 | | | | % | 千円 | 千円 | |
| 国庫債券 | 利付 | (10年) | 第324回 | 0.8 | 3,200,000 | 3,302,496 | 2022/ 6 /20 |
| 国庫債券 | 利付 | (10年) | 第325回 | 0.8 | 4,400,000 | 4,552,064 | 2022/ 9 /20 |
| 国庫債券 | 利付 | (10年) | 第326回 | 0.7 | 2,100,000 | 2,170,371 | 2022/12/20 |
| 国庫債券 | 利付 | (10年) | 第327回 | 0.8 | 3,100,000 | 3,215,506 | 2022/12/20 |
| 国庫債券 | 利付 | (10年) | 第328回 | 0.6 | 5,000,000 | 5,158,800 | 2023/ 3 /20 |
| 国庫債券 | 利付 | (10年) | 第329回 | 0.8 | 5,300,000 | 5,524,190 | 2023/ 6 /20 |
| 国庫債券 | 利付 | (10年) | 第330回 | 0.8 | 3,800,000 | 3,970,430 | 2023/ 9 /20 |
| 国庫債券 | 利付 | (10年) | 第331回 | 0.6 | 1,900,000 | 1,968,077 | 2023/ 9 /20 |
| 国庫債券 | 利付 | (10年) | 第332回 | 0.6 | 5,400,000 | 5,604,390 | 2023/12/20 |
| 国庫債券 | 利付 | (10年) | 第333回 | 0.6 | 4,200,000 | 4,366,278 | 2024/ 3 /20 |
| 国庫債券 | 利付 | (10年) | 第334回 | 0.6 | 5,600,000 | 5,833,072 | 2024/ 6 /20 |
| 国庫債券 | 利付 | (10年) | 第335回 | 0.5 | 3,700,000 | 3,842,117 | 2024/ 9 /20 |
| 国庫債券 | 利付 | (10年) | 第336回 | 0.5 | 1,700,000 | 1,768,306 | 2024/12/20 |
| 国庫債券 | 利付 | (10年) | 第337回 | 0.3 | 1,700,000 | 1,748,654 | 2024/12/20 |
| 国庫債券 | 利付 | (10年) | 第338回 | 0.4 | 3,700,000 | 3,832,830 | 2025/ 3 /20 |
| 国庫債券 | 利付 | (10年) | 第339回 | 0.4 | 3,000,000 | 3,113,280 | 2025/ 6 /20 |
| 国庫債券 | 利付 | (10年) | 第340回 | 0.4 | 4,200,000 | 4,365,102 | 2025/ 9 /20 |
| 国庫債券 | 利付 | (10年) | 第341回 | 0.3 | 3,700,000 | 3,825,948 | 2025/12/20 |
| 国庫債券 | 利付 | (10年) | 第342回 | 0.1 | 4,650,000 | 4,748,487 | 2026/ 3 /20 |
| 国庫債券 | 利付 | (10年) | 第343回 | 0.1 | 5,400,000 | 5,518,584 | 2026/ 6 /20 |
| 国庫債券 | 利付 | (10年) | 第344回 | 0.1 | 5,300,000 | 5,418,455 | 2026/ 9 /20 |
| 国庫債券 | 利付 | (10年) | 第345回 | 0.1 | 6,800,000 | 6,954,428 | 2026/12/20 |
| 国庫債券 | 利付 | (10年) | 第346回 | 0.1 | 5,400,000 | 5,522,148 | 2027/ 3 /20 |
| 国庫債券 | 利付 | (10年) | 第347回 | 0.1 | 4,300,000 | 4,396,707 | 2027/ 6 /20 |
| 国庫債券 | 利付 | (10年) | 第348回 | 0.1 | 4,500,000 | 4,600,440 | 2027/ 9 /20 |
| 国庫債券 | 利付 | (10年) | 第349回 | 0.1 | 5,000,000 | 5,108,150 | 2027/12/20 |
| 国庫債券 | 利付 | (10年) | 第350回 | 0.1 | 7,050,000 | 7,197,063 | 2028/ 3 /20 |
| 国庫債券 | 利付 | (10年) | 第351回 | 0.1 | 5,600,000 | 5,712,112 | 2028/ 6 /20 |
| 国庫債券 | 利付 | (10年) | 第352回 | 0.1 | 4,300,000 | 4,382,173 | 2028/ 9 /20 |
| 国庫債券 | 利付 | (10年) | 第353回 | 0.1 | 3,700,000 | 3,767,044 | 2028/12/20 |
| 国庫債券 | 利付 | (30年) | 第 1 回 | 2.8 | 100,000 | 129,515 | 2029/ 9 /20 |
| 国庫債券 | 利付 | (30年) | 第 2 回 | 2.4 | 200,000 | 252,948 | 2030/ 2 /20 |
| 国庫債券 | 利付 | (30年) | 第 3 回 | 2.3 | 160,000 | 201,299 | 2030/ 5 /20 |
| 国庫債券 | 利付 | (30年) | 第 4 回 | 2.9 | 900,000 | 1,202,985 | 2030/11/20 |
| 国庫債券 | 利付 | (30年) | 第 5 回 | 2.2 | 150,000 | 189,459 | 2031/ 5 /20 |
| 国庫債券 | 利付 | (30年) | 第 6 回 | 2.4 | 700,000 | 906,549 | 2031/11/20 |
| 国庫債券 | 利付 | (30年) | 第 7 回 | 2.3 | 600,000 | 774,096 | 2032/ 5 /20 |
| 国庫債券 | 利付 | (30年) | 第 8 回 | 1.8 | 100,000 | 123,043 | 2032/11/22 |
| 国庫債券 | 利付 | (30年) | 第 9 回 | 1.4 | 265,000 | 311,828 | 2032/12/20 |
| 国庫債券 | 利付 | (30年) | 第10回 | 1.1 | 250,000 | 284,232 | 2033/ 3 /20 |
| 国庫債券 | 利付 | (30年) | 第11回 | 1.7 | 160,000 | 195,472 | 2033/ 6 /20 |
| 国庫債券 | 利付 | (30年) | 第12回 | 2.1 | 220,000 | 281,947 | 2033/ 9 /20 |
| 国庫債券 | 利付 | (30年) | 第13回 | 2.0 | 290,000 | 368,314 | 2033/12/20 |
| 国庫債券 | 利付 | (30年) | 第14回 | 2.4 | 800,000 | 1,065,000 | 2034/ 3 /20 |
| 国庫債券 | 利付 | (30年) | 第15回 | 2.5 | 900,000 | 1,214,640 | 2034/ 6 /20 |
| 国庫債券 | 利付 | (30年) | 第16回 | 2.5 | 915,000 | 1,238,196 | 2034/ 9 /20 |
| 国庫債券 | 利付 | (30年) | 第17回 | 2.4 | 1,200,000 | 1,609,656 | 2034/12/20 |
| 国庫債券 | 利付 | (30年) | 第18回 | 2.3 | 1,500,000 | 1,993,485 | 2035/ 3 /20 |

| 銘柄 | | 当 期 末 | | | |
|------|---------------|-------|-----------|-----------|------------|
| | | 利 率 | 額 面 金 額 | 評 価 額 | 償 還 年 月 日 |
| 国債証券 | | % | 千円 | 千円 | |
| 国庫債券 | 利付 (30年) 第19回 | 2.3 | 1,600,000 | 2,131,088 | 2035/6/20 |
| 国庫債券 | 利付 (30年) 第20回 | 2.5 | 1,400,000 | 1,914,892 | 2035/9/20 |
| 国庫債券 | 利付 (30年) 第21回 | 2.3 | 1,400,000 | 1,874,082 | 2035/12/20 |
| 国庫債券 | 利付 (30年) 第22回 | 2.5 | 600,000 | 824,394 | 2036/3/20 |
| 国庫債券 | 利付 (30年) 第23回 | 2.5 | 840,000 | 1,156,730 | 2036/6/20 |
| 国庫債券 | 利付 (30年) 第24回 | 2.5 | 700,000 | 966,847 | 2036/9/20 |
| 国庫債券 | 利付 (30年) 第25回 | 2.3 | 500,000 | 675,045 | 2036/12/20 |
| 国庫債券 | 利付 (30年) 第26回 | 2.4 | 850,000 | 1,165,188 | 2037/3/20 |
| 国庫債券 | 利付 (30年) 第27回 | 2.5 | 1,550,000 | 2,161,831 | 2037/9/20 |
| 国庫債券 | 利付 (30年) 第28回 | 2.5 | 1,200,000 | 1,681,248 | 2038/3/20 |
| 国庫債券 | 利付 (30年) 第29回 | 2.4 | 1,500,000 | 2,081,325 | 2038/9/20 |
| 国庫債券 | 利付 (30年) 第30回 | 2.3 | 1,700,000 | 2,336,021 | 2039/3/20 |
| 国庫債券 | 利付 (30年) 第31回 | 2.2 | 1,600,000 | 2,175,744 | 2039/9/20 |
| 国庫債券 | 利付 (30年) 第32回 | 2.3 | 1,900,000 | 2,633,913 | 2040/3/20 |
| 国庫債券 | 利付 (30年) 第33回 | 2.0 | 2,100,000 | 2,794,680 | 2040/9/20 |
| 国庫債券 | 利付 (30年) 第34回 | 2.2 | 2,100,000 | 2,892,393 | 2041/3/20 |
| 国庫債券 | 利付 (30年) 第35回 | 2.0 | 2,300,000 | 3,080,873 | 2041/9/20 |
| 国庫債券 | 利付 (30年) 第36回 | 2.0 | 2,300,000 | 3,093,500 | 2042/3/20 |
| 国庫債券 | 利付 (30年) 第37回 | 1.9 | 2,300,000 | 3,053,273 | 2042/9/20 |
| 国庫債券 | 利付 (30年) 第38回 | 1.8 | 1,900,000 | 2,487,119 | 2043/3/20 |
| 国庫債券 | 利付 (30年) 第39回 | 1.9 | 1,600,000 | 2,134,576 | 2043/6/20 |
| 国庫債券 | 利付 (30年) 第40回 | 1.8 | 1,100,000 | 1,444,828 | 2043/9/20 |
| 国庫債券 | 利付 (30年) 第41回 | 1.7 | 1,500,000 | 1,938,615 | 2043/12/20 |
| 国庫債券 | 利付 (30年) 第42回 | 1.7 | 1,200,000 | 1,552,320 | 2044/3/20 |
| 国庫債券 | 利付 (30年) 第43回 | 1.7 | 1,300,000 | 1,683,253 | 2044/6/20 |
| 国庫債券 | 利付 (30年) 第44回 | 1.7 | 1,400,000 | 1,814,372 | 2044/9/20 |
| 国庫債券 | 利付 (30年) 第45回 | 1.5 | 1,700,000 | 2,123,674 | 2044/12/20 |
| 国庫債券 | 利付 (30年) 第46回 | 1.5 | 1,800,000 | 2,252,466 | 2045/3/20 |
| 国庫債券 | 利付 (30年) 第47回 | 1.6 | 1,700,000 | 2,171,172 | 2045/6/20 |
| 国庫債券 | 利付 (30年) 第48回 | 1.4 | 1,900,000 | 2,335,176 | 2045/9/20 |
| 国庫債券 | 利付 (30年) 第49回 | 1.4 | 1,900,000 | 2,336,069 | 2045/12/20 |
| 国庫債券 | 利付 (30年) 第50回 | 0.8 | 1,600,000 | 1,726,352 | 2046/3/20 |
| 国庫債券 | 利付 (30年) 第51回 | 0.3 | 1,600,000 | 1,523,328 | 2046/6/20 |
| 国庫債券 | 利付 (30年) 第52回 | 0.5 | 1,900,000 | 1,902,280 | 2046/9/20 |
| 国庫債券 | 利付 (30年) 第53回 | 0.6 | 1,700,000 | 1,743,503 | 2046/12/20 |
| 国庫債券 | 利付 (30年) 第54回 | 0.8 | 1,700,000 | 1,831,852 | 2047/3/20 |
| 国庫債券 | 利付 (30年) 第55回 | 0.8 | 1,500,000 | 1,615,260 | 2047/6/20 |
| 国庫債券 | 利付 (30年) 第56回 | 0.8 | 1,900,000 | 2,044,590 | 2047/9/20 |
| 国庫債券 | 利付 (30年) 第57回 | 0.8 | 1,400,000 | 1,507,352 | 2047/12/20 |
| 国庫債券 | 利付 (30年) 第58回 | 0.8 | 1,800,000 | 1,936,620 | 2048/3/20 |
| 国庫債券 | 利付 (30年) 第59回 | 0.7 | 1,600,000 | 1,679,424 | 2048/6/20 |
| 国庫債券 | 利付 (30年) 第60回 | 0.9 | 500,000 | 551,365 | 2048/9/20 |
| 国庫債券 | 利付 (30年) 第61回 | 0.7 | 1,100,000 | 1,152,448 | 2048/12/20 |
| 国庫債券 | 利付 (20年) 第46回 | 2.2 | 90,000 | 92,617 | 2020/6/22 |
| 国庫債券 | 利付 (20年) 第47回 | 2.2 | 1,230,000 | 1,273,086 | 2020/9/21 |
| 国庫債券 | 利付 (20年) 第48回 | 2.5 | 200,000 | 209,250 | 2020/12/21 |
| 国庫債券 | 利付 (20年) 第49回 | 2.1 | 200,000 | 208,992 | 2021/3/22 |
| 国庫債券 | 利付 (20年) 第50回 | 1.9 | 183,000 | 190,504 | 2021/3/22 |

| 銘柄 | | 当 期 末 | | | |
|------|---------------|-------|-----------|-----------|------------|
| | | 利 率 | 額 面 金 額 | 評 価 額 | 償 還 年 月 日 |
| 国債証券 | | % | 千円 | 千円 | |
| 国庫債券 | 利付 (20年) 第51回 | 2.0 | 310,000 | 325,056 | 2021/6/21 |
| 国庫債券 | 利付 (20年) 第52回 | 2.1 | 100,000 | 105,659 | 2021/9/21 |
| 国庫債券 | 利付 (20年) 第53回 | 2.1 | 250,000 | 265,567 | 2021/12/20 |
| 国庫債券 | 利付 (20年) 第54回 | 2.2 | 100,000 | 106,500 | 2021/12/20 |
| 国庫債券 | 利付 (20年) 第55回 | 2.0 | 231,000 | 246,021 | 2022/3/21 |
| 国庫債券 | 利付 (20年) 第56回 | 2.0 | 120,000 | 128,482 | 2022/6/20 |
| 国庫債券 | 利付 (20年) 第57回 | 1.9 | 210,000 | 224,166 | 2022/6/20 |
| 国庫債券 | 利付 (20年) 第58回 | 1.9 | 180,000 | 193,134 | 2022/9/20 |
| 国庫債券 | 利付 (20年) 第59回 | 1.7 | 230,000 | 246,320 | 2022/12/20 |
| 国庫債券 | 利付 (20年) 第60回 | 1.4 | 780,000 | 826,589 | 2022/12/20 |
| 国庫債券 | 利付 (20年) 第61回 | 1.0 | 300,000 | 314,322 | 2023/3/20 |
| 国庫債券 | 利付 (20年) 第62回 | 0.8 | 440,000 | 458,510 | 2023/6/20 |
| 国庫債券 | 利付 (20年) 第63回 | 1.8 | 300,000 | 325,374 | 2023/6/20 |
| 国庫債券 | 利付 (20年) 第64回 | 1.9 | 400,000 | 437,676 | 2023/9/20 |
| 国庫債券 | 利付 (20年) 第65回 | 1.9 | 455,000 | 500,267 | 2023/12/20 |
| 国庫債券 | 利付 (20年) 第66回 | 1.8 | 300,000 | 328,419 | 2023/12/20 |
| 国庫債券 | 利付 (20年) 第67回 | 1.9 | 310,000 | 342,382 | 2024/3/20 |
| 国庫債券 | 利付 (20年) 第68回 | 2.2 | 290,000 | 324,652 | 2024/3/20 |
| 国庫債券 | 利付 (20年) 第69回 | 2.1 | 560,000 | 624,108 | 2024/3/20 |
| 国庫債券 | 利付 (20年) 第70回 | 2.4 | 540,000 | 613,521 | 2024/6/20 |
| 国庫債券 | 利付 (20年) 第71回 | 2.2 | 200,000 | 225,124 | 2024/6/20 |
| 国庫債券 | 利付 (20年) 第72回 | 2.1 | 670,000 | 754,781 | 2024/9/20 |
| 国庫債券 | 利付 (20年) 第73回 | 2.0 | 1,600,000 | 1,802,544 | 2024/12/20 |
| 国庫債券 | 利付 (20年) 第74回 | 2.1 | 900,000 | 1,019,133 | 2024/12/20 |
| 国庫債券 | 利付 (20年) 第75回 | 2.1 | 600,000 | 682,884 | 2025/3/20 |
| 国庫債券 | 利付 (20年) 第76回 | 1.9 | 910,000 | 1,024,732 | 2025/3/20 |
| 国庫債券 | 利付 (20年) 第77回 | 2.0 | 700,000 | 792,477 | 2025/3/20 |
| 国庫債券 | 利付 (20年) 第78回 | 1.9 | 800,000 | 905,176 | 2025/6/20 |
| 国庫債券 | 利付 (20年) 第79回 | 2.0 | 860,000 | 978,473 | 2025/6/20 |
| 国庫債券 | 利付 (20年) 第80回 | 2.1 | 900,000 | 1,029,645 | 2025/6/20 |
| 国庫債券 | 利付 (20年) 第81回 | 2.0 | 360,000 | 411,631 | 2025/9/20 |
| 国庫債券 | 利付 (20年) 第82回 | 2.1 | 820,000 | 942,975 | 2025/9/20 |
| 国庫債券 | 利付 (20年) 第83回 | 2.1 | 1,370,000 | 1,583,473 | 2025/12/20 |
| 国庫債券 | 利付 (20年) 第84回 | 2.0 | 1,200,000 | 1,378,824 | 2025/12/20 |
| 国庫債券 | 利付 (20年) 第85回 | 2.1 | 400,000 | 464,648 | 2026/3/20 |
| 国庫債券 | 利付 (20年) 第86回 | 2.3 | 1,400,000 | 1,646,022 | 2026/3/20 |
| 国庫債券 | 利付 (20年) 第87回 | 2.2 | 500,000 | 584,340 | 2026/3/20 |
| 国庫債券 | 利付 (20年) 第88回 | 2.3 | 1,100,000 | 1,300,398 | 2026/6/20 |
| 国庫債券 | 利付 (20年) 第89回 | 2.2 | 470,000 | 552,188 | 2026/6/20 |
| 国庫債券 | 利付 (20年) 第90回 | 2.2 | 1,500,000 | 1,770,915 | 2026/9/20 |
| 国庫債券 | 利付 (20年) 第91回 | 2.3 | 250,000 | 297,047 | 2026/9/20 |
| 国庫債券 | 利付 (20年) 第92回 | 2.1 | 1,550,000 | 1,826,582 | 2026/12/20 |
| 国庫債券 | 利付 (20年) 第93回 | 2.0 | 300,000 | 352,557 | 2027/3/20 |
| 国庫債券 | 利付 (20年) 第94回 | 2.1 | 200,000 | 236,654 | 2027/3/20 |
| 国庫債券 | 利付 (20年) 第95回 | 2.3 | 700,000 | 843,367 | 2027/6/20 |
| 国庫債券 | 利付 (20年) 第96回 | 2.1 | 400,000 | 475,264 | 2027/6/20 |
| 国庫債券 | 利付 (20年) 第97回 | 2.2 | 1,300,000 | 1,562,041 | 2027/9/20 |
| 国庫債券 | 利付 (20年) 第98回 | 2.1 | 300,000 | 357,897 | 2027/9/20 |

| 銘柄 | | 当 期 末 | | | |
|------|----------------|-------|-----------|-----------|-------------|
| | | 利 率 | 額 面 金 額 | 評 価 額 | 償 還 年 月 日 |
| 国債証券 | | % | 千円 | 千円 | |
| 国庫債券 | 利付 (20年) 第99回 | 2.1 | 2,100,000 | 2,514,036 | 2027/12/20 |
| 国庫債券 | 利付 (20年) 第100回 | 2.2 | 1,520,000 | 1,839,549 | 2028/ 3 /20 |
| 国庫債券 | 利付 (20年) 第101回 | 2.4 | 250,000 | 307,087 | 2028/ 3 /20 |
| 国庫債券 | 利付 (20年) 第102回 | 2.4 | 500,000 | 616,560 | 2028/ 6 /20 |
| 国庫債券 | 利付 (20年) 第103回 | 2.3 | 600,000 | 734,292 | 2028/ 6 /20 |
| 国庫債券 | 利付 (20年) 第104回 | 2.1 | 400,000 | 482,080 | 2028/ 6 /20 |
| 国庫債券 | 利付 (20年) 第105回 | 2.1 | 1,900,000 | 2,298,449 | 2028/ 9 /20 |
| 国庫債券 | 利付 (20年) 第106回 | 2.2 | 400,000 | 487,708 | 2028/ 9 /20 |
| 国庫債券 | 利付 (20年) 第107回 | 2.1 | 300,000 | 364,050 | 2028/12/20 |
| 国庫債券 | 利付 (20年) 第108回 | 1.9 | 1,600,000 | 1,910,272 | 2028/12/20 |
| 国庫債券 | 利付 (20年) 第109回 | 1.9 | 900,000 | 1,077,363 | 2029/ 3 /20 |
| 国庫債券 | 利付 (20年) 第110回 | 2.1 | 1,100,000 | 1,338,843 | 2029/ 3 /20 |
| 国庫債券 | 利付 (20年) 第111回 | 2.2 | 800,000 | 985,344 | 2029/ 6 /20 |
| 国庫債券 | 利付 (20年) 第112回 | 2.1 | 1,800,000 | 2,198,520 | 2029/ 6 /20 |
| 国庫債券 | 利付 (20年) 第113回 | 2.1 | 2,000,000 | 2,449,920 | 2029/ 9 /20 |
| 国庫債券 | 利付 (20年) 第114回 | 2.1 | 1,700,000 | 2,089,334 | 2029/12/20 |
| 国庫債券 | 利付 (20年) 第115回 | 2.2 | 1,000,000 | 1,239,770 | 2029/12/20 |
| 国庫債券 | 利付 (20年) 第116回 | 2.2 | 1,100,000 | 1,368,334 | 2030/ 3 /20 |
| 国庫債券 | 利付 (20年) 第117回 | 2.1 | 1,400,000 | 1,726,130 | 2030/ 3 /20 |
| 国庫債券 | 利付 (20年) 第118回 | 2.0 | 500,000 | 612,850 | 2030/ 6 /20 |
| 国庫債券 | 利付 (20年) 第119回 | 1.8 | 800,000 | 962,592 | 2030/ 6 /20 |
| 国庫債券 | 利付 (20年) 第120回 | 1.6 | 800,000 | 944,624 | 2030/ 6 /20 |
| 国庫債券 | 利付 (20年) 第121回 | 1.9 | 1,700,000 | 2,070,430 | 2030/ 9 /20 |
| 国庫債券 | 利付 (20年) 第122回 | 1.8 | 1,100,000 | 1,327,073 | 2030/ 9 /20 |
| 国庫債券 | 利付 (20年) 第123回 | 2.1 | 1,500,000 | 1,866,915 | 2030/12/20 |
| 国庫債券 | 利付 (20年) 第124回 | 2.0 | 1,000,000 | 1,232,910 | 2030/12/20 |
| 国庫債券 | 利付 (20年) 第125回 | 2.2 | 900,000 | 1,134,180 | 2031/ 3 /20 |
| 国庫債券 | 利付 (20年) 第126回 | 2.0 | 1,000,000 | 1,236,320 | 2031/ 3 /20 |
| 国庫債券 | 利付 (20年) 第127回 | 1.9 | 1,200,000 | 1,469,268 | 2031/ 3 /20 |
| 国庫債券 | 利付 (20年) 第128回 | 1.9 | 1,800,000 | 2,209,698 | 2031/ 6 /20 |
| 国庫債券 | 利付 (20年) 第129回 | 1.8 | 800,000 | 972,352 | 2031/ 6 /20 |
| 国庫債券 | 利付 (20年) 第130回 | 1.8 | 1,400,000 | 1,705,690 | 2031/ 9 /20 |
| 国庫債券 | 利付 (20年) 第131回 | 1.7 | 800,000 | 964,752 | 2031/ 9 /20 |
| 国庫債券 | 利付 (20年) 第132回 | 1.7 | 1,300,000 | 1,570,075 | 2031/12/20 |
| 国庫債券 | 利付 (20年) 第133回 | 1.8 | 1,400,000 | 1,708,532 | 2031/12/20 |
| 国庫債券 | 利付 (20年) 第134回 | 1.8 | 1,400,000 | 1,712,270 | 2032/ 3 /20 |
| 国庫債券 | 利付 (20年) 第135回 | 1.7 | 700,000 | 847,133 | 2032/ 3 /20 |
| 国庫債券 | 利付 (20年) 第136回 | 1.6 | 700,000 | 838,138 | 2032/ 3 /20 |
| 国庫債券 | 利付 (20年) 第137回 | 1.7 | 1,000,000 | 1,212,650 | 2032/ 6 /20 |
| 国庫債券 | 利付 (20年) 第138回 | 1.5 | 800,000 | 949,184 | 2032/ 6 /20 |
| 国庫債券 | 利付 (20年) 第139回 | 1.6 | 700,000 | 839,699 | 2032/ 6 /20 |
| 国庫債券 | 利付 (20年) 第140回 | 1.7 | 2,300,000 | 2,794,615 | 2032/ 9 /20 |
| 国庫債券 | 利付 (20年) 第141回 | 1.7 | 2,600,000 | 3,165,058 | 2032/12/20 |
| 国庫債券 | 利付 (20年) 第142回 | 1.8 | 950,000 | 1,169,326 | 2032/12/20 |
| 国庫債券 | 利付 (20年) 第143回 | 1.6 | 1,300,000 | 1,567,475 | 2033/ 3 /20 |
| 国庫債券 | 利付 (20年) 第144回 | 1.5 | 1,300,000 | 1,549,574 | 2033/ 3 /20 |
| 国庫債券 | 利付 (20年) 第145回 | 1.7 | 2,300,000 | 2,809,910 | 2033/ 6 /20 |
| 国庫債券 | 利付 (20年) 第146回 | 1.7 | 2,400,000 | 2,937,192 | 2033/ 9 /20 |

| 銘 | | 柄 | 当 期 末 | | | |
|----------|-----------------|-------|-------|-------------|-------------|-------------|
| | | | 利 率 | 額 面 金 額 | 評 価 額 | 償 還 年 月 日 |
| 国債証券 | | | % | 千円 | 千円 | |
| 国庫債券 | 利付 (20年) | 第147回 | 1.6 | 2,200,000 | 2,665,102 | 2033/12/20 |
| 国庫債券 | 利付 (20年) | 第148回 | 1.5 | 1,400,000 | 1,676,612 | 2034/ 3 /20 |
| 国庫債券 | 利付 (20年) | 第149回 | 1.5 | 2,350,000 | 2,817,767 | 2034/ 6 /20 |
| 国庫債券 | 利付 (20年) | 第150回 | 1.4 | 3,530,000 | 4,184,391 | 2034/ 9 /20 |
| 国庫債券 | 利付 (20年) | 第151回 | 1.2 | 2,700,000 | 3,120,957 | 2034/12/20 |
| 国庫債券 | 利付 (20年) | 第152回 | 1.2 | 1,700,000 | 1,966,033 | 2035/ 3 /20 |
| 国庫債券 | 利付 (20年) | 第153回 | 1.3 | 2,450,000 | 2,873,286 | 2035/ 6 /20 |
| 国庫債券 | 利付 (20年) | 第154回 | 1.2 | 3,000,000 | 3,472,740 | 2035/ 9 /20 |
| 国庫債券 | 利付 (20年) | 第155回 | 1.0 | 2,800,000 | 3,149,608 | 2035/12/20 |
| 国庫債券 | 利付 (20年) | 第156回 | 0.4 | 2,600,000 | 2,665,624 | 2036/ 3 /20 |
| 国庫債券 | 利付 (20年) | 第157回 | 0.2 | 2,650,000 | 2,623,791 | 2036/ 6 /20 |
| 国庫債券 | 利付 (20年) | 第158回 | 0.5 | 2,800,000 | 2,909,844 | 2036/ 9 /20 |
| 国庫債券 | 利付 (20年) | 第159回 | 0.6 | 2,700,000 | 2,850,633 | 2036/12/20 |
| 国庫債券 | 利付 (20年) | 第160回 | 0.7 | 2,300,000 | 2,467,325 | 2037/ 3 /20 |
| 国庫債券 | 利付 (20年) | 第161回 | 0.6 | 2,100,000 | 2,214,534 | 2037/ 6 /20 |
| 国庫債券 | 利付 (20年) | 第162回 | 0.6 | 1,700,000 | 1,790,797 | 2037/ 9 /20 |
| 国庫債券 | 利付 (20年) | 第163回 | 0.6 | 1,900,000 | 1,999,237 | 2037/12/20 |
| 国庫債券 | 利付 (20年) | 第164回 | 0.5 | 2,600,000 | 2,686,060 | 2038/ 3 /20 |
| 国庫債券 | 利付 (20年) | 第165回 | 0.5 | 2,200,000 | 2,269,630 | 2038/ 6 /20 |
| 国庫債券 | 利付 (20年) | 第166回 | 0.7 | 2,300,000 | 2,455,664 | 2038/ 9 /20 |
| 国庫債券 | 利付 (20年) | 第167回 | 0.5 | 3,000,000 | 3,085,830 | 2038/12/20 |
| メキシコ合衆国 | 第22回円貨社債 (2016) | | 0.7 | 300,000 | 302,235 | 2021/ 6 /16 |
| メキシコ合衆国 | 第25回円貨社債 (2018) | | 0.6 | 100,000 | 100,212 | 2023/ 4 /20 |
| ポーランド共和国 | 第15回円貨債券 (2013) | | 0.91 | 100,000 | 100,706 | 2020/11/13 |
| 小 計 | | | | 479,579,000 | 531,044,614 | |
| 地方債証券 | | | | | | |
| 東京都 | 公募 | 第685回 | 1.13 | 100,000 | 101,343 | 2020/ 6 /19 |
| 東京都 | 公募 | 第690回 | 1.29 | 200,000 | 204,336 | 2020/12/18 |
| 東京都 | 公募 | 第703回 | 0.99 | 100,000 | 102,609 | 2021/12/20 |
| 東京都 | 公募 | 第707回 | 0.87 | 100,000 | 102,485 | 2022/ 3 /18 |
| 東京都 | 公募 | 第708回 | 0.89 | 100,000 | 102,766 | 2022/ 6 /20 |
| 東京都 | 公募 | 第710回 | 0.81 | 100,000 | 102,509 | 2022/ 6 /20 |
| 東京都 | 公募 | 第712回 | 0.77 | 100,000 | 102,566 | 2022/ 9 /20 |
| 東京都 | 公募 | 第715回 | 0.76 | 100,000 | 102,713 | 2022/12/20 |
| 東京都 | 公募 | 第716回 | 0.77 | 200,000 | 205,500 | 2022/12/20 |
| 東京都 | 公募 | 第731回 | 0.635 | 100,000 | 102,999 | 2024/ 3 /19 |
| 東京都 | 公募 | 第745回 | 0.533 | 300,000 | 309,369 | 2025/ 6 /20 |
| 東京都 | 公募 | 第760回 | 0.045 | 100,000 | 100,104 | 2026/ 9 /18 |
| 東京都 | 公募 | 第761回 | 0.075 | 100,000 | 100,327 | 2026/ 9 /18 |
| 東京都 | 公募 | 第769回 | 0.21 | 500,000 | 507,165 | 2027/ 6 /18 |
| 東京都 | 公募 (30年) | 第 7 回 | 2.51 | 100,000 | 136,902 | 2038/ 9 /17 |
| 東京都 | 公募 | 第10回 | 2.31 | 200,000 | 268,194 | 2039/ 9 /20 |
| 東京都 | 公募 | 第 1 回 | 1.54 | 300,000 | 319,092 | 2023/ 6 /20 |
| 東京都 | 公募 (20年) | 第 3 回 | 2.26 | 200,000 | 222,112 | 2024/ 3 /19 |
| 東京都 | 公募 | 第 7 回 | 2.16 | 100,000 | 113,755 | 2025/ 9 /19 |
| 東京都 | 公募 (20年) | 第16回 | 2.01 | 200,000 | 237,706 | 2028/12/20 |
| 東京都 | 公募 (20年) | 第17回 | 2.09 | 200,000 | 239,254 | 2028/12/20 |
| 東京都 | 公募 | 第23回 | 2.12 | 100,000 | 122,694 | 2030/12/20 |

| 銘柄 | | 当 期 末 | | | |
|-------|--------------|-------|-----------|-----------|------------|
| | | 利 率 | 額 面 金 額 | 評 価 額 | 償 還 年 月 日 |
| 地方債証券 | | % | 千円 | 千円 | |
| 東京都 | 公募（20年）第26回 | 1.74 | 100,000 | 119,591 | 2032/6/18 |
| 北海道 | 公募平成24年度第6回 | 0.84 | 100,000 | 102,729 | 2022/8/31 |
| 北海道 | 公募平成24年度第9回 | 0.79 | 100,000 | 102,684 | 2022/10/31 |
| 北海道 | 公募平成25年度第1回 | 0.58 | 300,000 | 306,579 | 2023/4/26 |
| 北海道 | 公募平成26年度第13回 | 0.461 | 100,000 | 102,410 | 2024/12/26 |
| 北海道 | 公募平成27年度第7回 | 0.529 | 100,000 | 103,126 | 2025/8/28 |
| 北海道 | 公募平成28年度第13回 | 0.02 | 200,000 | 199,886 | 2022/1/31 |
| 北海道 | 公募平成29年度第5回 | 0.18 | 200,000 | 202,218 | 2027/6/30 |
| 北海道 | 公募平成29年度第6回 | 0.01 | 700,000 | 699,300 | 2022/7/28 |
| 北海道 | 公募平成29年度第7回 | 0.21 | 100,000 | 101,384 | 2027/8/31 |
| 北海道 | 公募平成29年度第9回 | 0.205 | 100,000 | 101,367 | 2027/10/27 |
| 宮城県 | 公募第32回2号 | 0.105 | 100,000 | 100,553 | 2026/9/28 |
| 神奈川県 | 公募第184回 | 1.02 | 100,000 | 102,190 | 2021/6/18 |
| 神奈川県 | 公募第188回 | 1.05 | 200,000 | 206,036 | 2022/3/18 |
| 神奈川県 | 公募第196回 | 0.678 | 100,000 | 102,567 | 2023/3/20 |
| 神奈川県 | 公募第200回 | 0.825 | 100,000 | 103,548 | 2023/9/20 |
| 神奈川県 | 公募第205回 | 0.664 | 100,000 | 103,143 | 2024/3/19 |
| 神奈川県 | 公募第206回 | 0.654 | 100,000 | 103,252 | 2024/6/20 |
| 神奈川県 | 公募第210回 | 0.451 | 200,000 | 204,808 | 2024/12/20 |
| 神奈川県 | 公募第231回 | 0.22 | 200,000 | 203,218 | 2027/12/20 |
| 神奈川県 | 公募（30年）第3回 | 2.62 | 100,000 | 137,718 | 2037/3/19 |
| 神奈川県 | 公募第7回 | 2.22 | 300,000 | 352,065 | 2027/3/19 |
| 大阪府 | 公募第346回 | 1.25 | 100,000 | 102,214 | 2021/1/28 |
| 大阪府 | 公募第356回 | 1.06 | 100,000 | 102,791 | 2021/12/27 |
| 大阪府 | 公募第378回 | 0.7 | 104,000 | 107,192 | 2023/11/28 |
| 大阪府 | 公募第381回 | 0.683 | 100,000 | 103,151 | 2024/2/27 |
| 大阪府 | 公募第382回 | 0.674 | 100,000 | 103,157 | 2024/3/28 |
| 大阪府 | 公募第383回 | 0.695 | 100,000 | 103,313 | 2024/4/26 |
| 大阪府 | 公募第384回 | 0.67 | 100,000 | 103,244 | 2024/5/29 |
| 大阪府 | 公募第387回 | 0.521 | 300,000 | 307,788 | 2024/8/28 |
| 大阪府 | 公募第389回 | 0.53 | 100,000 | 102,729 | 2024/10/30 |
| 大阪府 | 公募第417回 | 0.248 | 102,000 | 103,633 | 2027/2/26 |
| 大阪府 | 公募第423回 | 0.185 | 100,000 | 101,173 | 2027/8/30 |
| 大阪府 | 公募第429回 | 0.197 | 179,000 | 181,412 | 2028/2/25 |
| 大阪府 | 公募第5回 | 2.16 | 100,000 | 121,850 | 2030/5/28 |
| 大阪府 | 公募第8回 | 1.83 | 100,000 | 119,707 | 2031/12/22 |
| 大阪府 | 公募（5年）第130回 | 0.001 | 600,000 | 599,490 | 2021/5/28 |
| 大阪府 | 公募（5年）第137回 | 0.001 | 1,024,000 | 1,022,771 | 2022/4/27 |
| 大阪府 | 公募（5年）第141回 | 0.001 | 230,000 | 229,691 | 2022/8/30 |
| 京都府 | 公募平成24年度第2回 | 0.91 | 100,000 | 102,830 | 2022/6/20 |
| 京都府 | 公募平成24年度第6回 | 0.8 | 100,000 | 102,735 | 2022/10/21 |
| 京都府 | 公募平成26年度第5回 | 1.455 | 100,000 | 116,787 | 2034/8/10 |
| 京都府 | 公募平成26年度第7回 | 0.564 | 200,000 | 205,832 | 2024/9/19 |
| 兵庫県 | 公募平成26年度第17回 | 0.46 | 100,000 | 102,475 | 2025/2/26 |
| 兵庫県 | 公募（30年）第2回 | 2.36 | 100,000 | 135,281 | 2040/3/19 |
| 兵庫県 | 公募（15年）第1回 | 1.66 | 300,000 | 335,487 | 2026/7/29 |
| 兵庫県 | 公募（15年）第3回 | 1.35 | 200,000 | 221,568 | 2027/7/16 |
| 兵庫県 | 公募（12年）第3回 | 0.56 | 300,000 | 309,402 | 2025/4/16 |

| 銘 | | 柄 | 当 期 末 | | | |
|-------|-------------------|---|-------|---------|---------|------------|
| | | | 利 率 | 額 面 金 額 | 評 価 額 | 償 還 年 月 日 |
| 地方債証券 | | | % | 千円 | 千円 | |
| 兵庫県 | 公募第2回 | | 2.37 | 100,000 | 119,613 | 2027/9/17 |
| 兵庫県 | 公募第9回 | | 2.25 | 100,000 | 122,103 | 2029/11/19 |
| 兵庫県 | 公募（20年）第11回 | | 1.84 | 200,000 | 237,136 | 2030/8/16 |
| 兵庫県 | 公募（20年）第14回 | | 1.72 | 100,000 | 118,704 | 2032/5/24 |
| 静岡県 | 公募平成24年度第5回 | | 0.849 | 100,060 | 102,762 | 2022/7/20 |
| 静岡県 | 公募平成24年度第10回 | | 0.678 | 100,000 | 102,571 | 2023/3/22 |
| 静岡県 | 公募平成25年度第5回 | | 0.926 | 101,000 | 104,899 | 2023/7/25 |
| 静岡県 | 公募平成26年度第3回 | | 0.679 | 165,000 | 170,511 | 2024/5/27 |
| 静岡県 | 公募平成26年度第8回 | | 0.564 | 100,000 | 102,924 | 2024/9/25 |
| 静岡県 | 公募平成26年度第9回 | | 0.554 | 200,000 | 205,822 | 2024/10/24 |
| 静岡県 | 公募平成27年度第11回 | | 0.11 | 115,400 | 116,041 | 2026/3/19 |
| 静岡県 | 公募平成28年度第2回 | | 0.08 | 300,000 | 301,041 | 2026/3/19 |
| 静岡県 | 公募平成29年度第3回 | | 0.17 | 100,000 | 101,065 | 2027/3/19 |
| 静岡県 | 公募（20年）第11回 | | 1.841 | 100,000 | 119,129 | 2030/10/18 |
| 静岡県 | 公募（20年）第14回 | | 1.736 | 100,000 | 119,386 | 2032/6/18 |
| 愛知県 | 公募平成20年度第8回 | | 2.04 | 100,000 | 118,856 | 2028/12/20 |
| 愛知県 | 公募平成22年度第3回 | | 1.364 | 100,000 | 101,546 | 2020/5/28 |
| 愛知県 | 公募平成22年度第9回 | | 1.153 | 100,000 | 101,689 | 2020/9/30 |
| 愛知県 | 公募平成23年度第19回 | | 1.006 | 100,000 | 102,840 | 2022/2/28 |
| 愛知県 | 公募平成24年度第2回 | | 0.982 | 100,000 | 102,921 | 2022/4/27 |
| 愛知県 | 公募（20年）平成24年度第4回 | | 1.687 | 100,000 | 118,730 | 2032/6/11 |
| 愛知県 | 公募（15年）平成24年度第14回 | | 1.314 | 400,000 | 444,408 | 2027/12/13 |
| 愛知県 | 公募平成24年度第17回 | | 1.829 | 100,000 | 121,148 | 2033/2/8 |
| 愛知県 | 公募（30年）平成25年度第8回 | | 2.024 | 120,000 | 157,940 | 2043/6/19 |
| 愛知県 | 公募平成26年度第8回 | | 1.814 | 100,000 | 127,405 | 2044/6/20 |
| 愛知県 | 公募平成26年度第13回 | | 1.363 | 100,000 | 115,516 | 2034/11/14 |
| 愛知県 | 公募平成27年度第15回 | | 0.471 | 100,000 | 102,931 | 2025/11/27 |
| 愛知県 | 公募平成29年度第9回 | | 0.15 | 100,000 | 100,970 | 2027/9/15 |
| 広島県 | 公募平成22年度第6回 | | 1.26 | 300,000 | 306,726 | 2021/1/25 |
| 広島県 | 公募平成24年度第4回 | | 0.81 | 100,000 | 102,852 | 2022/11/28 |
| 広島県 | 公募平成25年度第3回 | | 0.8 | 200,000 | 206,894 | 2023/9/25 |
| 広島県 | 公募平成26年度第5回 | | 0.33 | 109,650 | 111,562 | 2025/1/27 |
| 広島県 | 公募平成29年度第4回 | | 0.22 | 111,300 | 113,076 | 2027/11/24 |
| 埼玉県 | 公募平成22年度第2回 | | 1.37 | 200,000 | 203,090 | 2020/5/26 |
| 埼玉県 | 公募平成24年度第4回 | | 0.84 | 300,000 | 308,049 | 2022/7/25 |
| 埼玉県 | 公募平成25年度第4回 | | 0.921 | 100,000 | 103,837 | 2023/7/24 |
| 埼玉県 | 公募平成25年度第6回 | | 0.806 | 148,000 | 153,147 | 2023/9/27 |
| 埼玉県 | 公募平成25年度第10回 | | 0.67 | 100,000 | 103,136 | 2024/2/26 |
| 埼玉県 | 公募平成25年度第11回 | | 0.655 | 100,000 | 103,110 | 2024/3/26 |
| 埼玉県 | 公募平成26年度第3回 | | 0.67 | 100,000 | 103,281 | 2024/5/20 |
| 埼玉県 | 公募平成26年度第6回 | | 0.554 | 200,000 | 205,742 | 2024/9/26 |
| 埼玉県 | 公募平成26年度第7回 | | 0.476 | 400,000 | 410,212 | 2024/12/25 |
| 埼玉県 | 公募平成26年度第9回 | | 0.429 | 100,000 | 102,352 | 2025/2/25 |
| 埼玉県 | 公募平成27年度第9回 | | 0.235 | 100,000 | 101,412 | 2026/2/25 |
| 埼玉県 | 公募平成30年度第7回 | | 0.02 | 200,000 | 199,904 | 2023/10/26 |
| 福岡県 | 公募平成22年度第5回 | | 0.94 | 100,000 | 101,440 | 2020/10/28 |
| 福岡県 | 公募平成23年度第5回 | | 1.02 | 100,000 | 102,538 | 2021/10/25 |
| 福岡県 | 公募平成26年度第1回 | | 0.654 | 100,000 | 103,262 | 2024/6/26 |

| 銘柄 | | 当 期 末 | | | |
|-----------|--------------------|-------|---------|---------|-------------|
| | | 利 率 | 額 面 金 額 | 評 価 額 | 償 還 年 月 日 |
| 地方債証券 | | % | 千円 | 千円 | |
| 福岡県 | 公募平成27年度第 1 回 | 0.578 | 300,000 | 310,233 | 2025/ 6 /26 |
| 福岡県 | 公募平成23年度第 1 回 | 1.491 | 100,000 | 111,157 | 2026/11/27 |
| 福岡県 | 公募（30年）平成19年度第 1 回 | 2.62 | 100,000 | 138,331 | 2037/ 9 /18 |
| 福岡県 | 公募（30年）平成26年度第 1 回 | 1.827 | 100,000 | 127,834 | 2044/ 6 /20 |
| 福岡県 | 公募（20年）平成20年度第 2 回 | 2.05 | 100,000 | 118,952 | 2028/12/20 |
| 福岡県 | 公募（20年）平成24年度第 2 回 | 1.635 | 100,000 | 118,232 | 2032/ 8 /16 |
| 千葉県 | 公募平成24度第 1 回 | 1.05 | 100,000 | 103,124 | 2022/ 4 /25 |
| 千葉県 | 公募平成24年度第 2 回 | 0.91 | 100,000 | 102,768 | 2022/ 5 /25 |
| 千葉県 | 公募平成24年度第 7 回 | 0.74 | 100,000 | 102,643 | 2022/12/22 |
| 千葉県 | 公募平成24年度第 8 回 | 0.84 | 100,000 | 103,090 | 2023/ 1 /25 |
| 千葉県 | 公募平成25年度第 3 回 | 0.89 | 100,000 | 103,631 | 2023/ 6 /23 |
| 千葉県 | 公募平成25年度第 4 回 | 0.92 | 100,000 | 103,835 | 2023/ 7 /25 |
| 千葉県 | 公募平成26年度第 3 回 | 0.611 | 200,000 | 206,166 | 2024/ 7 /25 |
| 千葉県 | 公募平成28年度第 4 回 | 0.085 | 200,000 | 200,806 | 2026/ 9 /25 |
| 千葉県 | 公募（20年）第 8 回 | 2.18 | 100,000 | 122,327 | 2030/ 4 /19 |
| 千葉県 | 公募（20年）第17回 | 1.403 | 100,000 | 116,112 | 2034/10/13 |
| 群馬県 | 公募第 8 回 | 1.03 | 100,000 | 102,649 | 2021/11/25 |
| 群馬県 | 公募第12回 | 0.519 | 100,000 | 103,111 | 2025/ 8 /15 |
| 群馬県 | 公募（20年）第 3 回 | 1.687 | 100,000 | 118,783 | 2032/ 6 /25 |
| 岐阜県 | 公募平成26年度第 1 回 | 0.554 | 186,670 | 192,040 | 2024/ 9 /30 |
| 大分県 | 公募平成23年度第 1 回 | 1.0 | 902,000 | 924,531 | 2021/10/29 |
| 共同発行市場地方債 | 公募第88回 | 1.17 | 100,000 | 101,502 | 2020/ 7 /24 |
| 共同発行市場地方債 | 公募第89回 | 1.04 | 100,000 | 101,420 | 2020/ 8 /25 |
| 共同発行市場地方債 | 公募第92回 | 1.03 | 110,000 | 111,824 | 2020/11/25 |
| 共同発行市場地方債 | 公募第93回 | 1.25 | 300,000 | 306,369 | 2020/12/25 |
| 共同発行市場地方債 | 公募第94回 | 1.24 | 300,000 | 306,615 | 2021/ 1 /25 |
| 共同発行市場地方債 | 公募第96回 | 1.29 | 100,000 | 102,494 | 2021/ 3 /25 |
| 共同発行市場地方債 | 公募第101回 | 1.05 | 300,000 | 307,335 | 2021/ 8 /25 |
| 共同発行市場地方債 | 公募第102回 | 1.03 | 150,000 | 153,718 | 2021/ 9 /24 |
| 共同発行市場地方債 | 公募第103回 | 1.0 | 100,000 | 102,487 | 2021/10/25 |
| 共同発行市場地方債 | 公募第104回 | 1.03 | 200,000 | 205,298 | 2021/11/25 |
| 共同発行市場地方債 | 公募第108回 | 1.01 | 200,000 | 205,838 | 2022/ 3 /25 |
| 共同発行市場地方債 | 公募第110回 | 0.89 | 200,000 | 205,410 | 2022/ 5 /25 |
| 共同発行市場地方債 | 公募第111回 | 0.89 | 200,000 | 205,550 | 2022/ 6 /24 |
| 共同発行市場地方債 | 公募第112回 | 0.84 | 100,000 | 102,683 | 2022/ 7 /25 |
| 共同発行市場地方債 | 公募第113回 | 0.77 | 800,000 | 820,104 | 2022/ 8 /25 |
| 共同発行市場地方債 | 公募第114回 | 0.82 | 243,700 | 250,387 | 2022/ 9 /22 |
| 共同発行市場地方債 | 公募第115回 | 0.8 | 100,000 | 102,744 | 2022/10/25 |
| 共同発行市場地方債 | 公募第116回 | 0.8 | 200,000 | 205,618 | 2022/11/25 |
| 共同発行市場地方債 | 公募第118回 | 0.84 | 100,000 | 103,090 | 2023/ 1 /25 |
| 共同発行市場地方債 | 公募第119回 | 0.8 | 200,000 | 206,002 | 2023/ 2 /24 |
| 共同発行市場地方債 | 公募第120回 | 0.68 | 300,000 | 307,749 | 2023/ 3 /24 |
| 共同発行市場地方債 | 公募第121回 | 0.57 | 100,000 | 102,193 | 2023/ 4 /25 |
| 共同発行市場地方債 | 公募第122回 | 0.62 | 400,000 | 409,776 | 2023/ 5 /25 |
| 共同発行市場地方債 | 公募第124回 | 0.91 | 100,000 | 103,792 | 2023/ 7 /25 |
| 共同発行市場地方債 | 公募第126回 | 0.81 | 100,000 | 103,491 | 2023/ 9 /25 |
| 共同発行市場地方債 | 公募第128回 | 0.66 | 300,000 | 308,772 | 2023/11/24 |
| 共同発行市場地方債 | 公募第129回 | 0.71 | 100,000 | 103,215 | 2023/12/25 |

| 銘柄 | | 当 期 末 | | | |
|-----------|---------------------|-------|-----------|-----------|-------------|
| | | 利 率 | 額 面 金 額 | 評 価 額 | 償 還 年 月 日 |
| 地方債証券 | | % | 千円 | 千円 | |
| 共同発行市場地方債 | 公募第130回 | 0.76 | 100,000 | 103,513 | 2024/ 1 /25 |
| 共同発行市場地方債 | 公募第132回 | 0.66 | 100,000 | 103,134 | 2024/ 3 /25 |
| 共同発行市場地方債 | 公募第136回 | 0.611 | 200,000 | 206,058 | 2024/ 7 /25 |
| 共同発行市場地方債 | 公募第137回 | 0.566 | 200,000 | 205,664 | 2024/ 8 /23 |
| 共同発行市場地方債 | 公募第139回 | 0.544 | 155,000 | 159,340 | 2024/10/25 |
| 共同発行市場地方債 | 公募第143回 | 0.448 | 540,000 | 552,976 | 2025/ 2 /25 |
| 共同発行市場地方債 | 公募第145回 | 0.406 | 1,000,000 | 1,022,150 | 2025/ 4 /25 |
| 共同発行市場地方債 | 公募第156回 | 0.1 | 100,000 | 100,417 | 2026/ 3 /25 |
| 共同発行市場地方債 | 公募第157回 | 0.08 | 300,000 | 300,837 | 2026/ 4 /24 |
| 共同発行市場地方債 | 公募第161回 | 0.06 | 300,000 | 300,420 | 2026/ 8 /25 |
| 堺市 | 公募平成22年度第 1 回 | 1.97 | 100,000 | 120,747 | 2030/11/19 |
| 堺市 | 公募平成22年度第 2 回 | 1.26 | 100,000 | 102,127 | 2020/12/21 |
| 堺市 | 公募平成26年度第 1 回 | 1.664 | 100,000 | 123,612 | 2044/ 9 /20 |
| 島根県 | 公募平成22年度第 1 回 | 1.08 | 100,000 | 101,745 | 2020/11/26 |
| 島根県 | 公募平成28年度第 3 回 | 0.001 | 100,000 | 99,922 | 2021/11/25 |
| 佐賀県 | 公募平成28年度第 1 回 | 0.08 | 100,000 | 100,374 | 2026/11/30 |
| 福島県 | 公募平成26年度第 1 回 | 0.495 | 200,000 | 205,256 | 2024/11/28 |
| 滋賀県 | 公募平成25年度第 1 回 | 0.65 | 100,000 | 102,887 | 2023/11/29 |
| 滋賀県 | 公募平成26年度第 1 回 | 0.495 | 142,000 | 145,731 | 2024/11/28 |
| 栃木県 | 公募平成24年度第 1 回 | 0.79 | 100,000 | 102,783 | 2022/11/30 |
| 栃木県 | 公募平成25年度第 1 回 | 0.65 | 100,000 | 102,887 | 2023/11/29 |
| 新潟市 | 公募平成25年度第 1 回 | 0.72 | 233,200 | 240,811 | 2023/12/26 |
| 新潟市 | 公募平成29年度第 1 回 | 0.21 | 100,000 | 101,524 | 2027/12/24 |
| 奈良県 | 公募平成28年度第 1 回 | 0.001 | 100,000 | 99,922 | 2021/11/30 |
| 浜松市 | 公募平成26年度第 1 回 | 0.335 | 100,000 | 101,770 | 2025/ 1 /23 |
| 大阪市 | 公募平成25年度第 6 回 | 0.694 | 100,000 | 103,079 | 2023/11/22 |
| 大阪市 | 公募平成26年度第 5 回 | 0.593 | 100,000 | 103,086 | 2024/ 9 /27 |
| 大阪市 | 公募（ 5 年）平成28年度第 5 回 | 0.001 | 100,000 | 99,922 | 2021/11/30 |
| 大阪市 | 公募（15年）第 1 回 | 1.753 | 100,000 | 112,535 | 2026/ 7 /17 |
| 大阪市 | 公募（20年）第 1 回 | 2.3 | 300,000 | 358,464 | 2027/11/15 |
| 大阪市 | 公募（20年）第 5 回 | 2.47 | 100,000 | 122,771 | 2028/ 9 /21 |
| 大阪市 | 公募（20年）第 6 回 | 2.21 | 100,000 | 120,612 | 2028/12/20 |
| 大阪市 | 公募（20年）第17回 | 1.721 | 100,000 | 119,595 | 2032/12/21 |
| 名古屋市 | 公募第478回 | 1.063 | 100,000 | 103,057 | 2022/ 3 /18 |
| 名古屋市 | 公募第481回 | 0.744 | 100,000 | 102,653 | 2022/12/20 |
| 名古屋市 | 公募第488回 | 0.598 | 300,000 | 309,309 | 2024/ 9 /20 |
| 名古屋市 | 公募（12年）第 1 回 | 1.033 | 200,000 | 212,454 | 2025/ 6 /20 |
| 名古屋市 | 公募（15年）第 2 回 | 0.905 | 100,000 | 108,220 | 2029/11/16 |
| 京都市 | 公募平成23年度第 4 回 | 1.067 | 100,000 | 102,824 | 2021/12/22 |
| 京都市 | 公募平成29年度第 4 回 | 0.235 | 101,280 | 103,064 | 2028/ 1 /31 |
| 京都市 | 公募（20年）第 2 回 | 2.12 | 100,000 | 113,497 | 2025/ 9 /19 |
| 京都市 | 公募（20年）第13回 | 1.359 | 100,000 | 115,483 | 2034/11/24 |
| 神戸市 | 公募平成26年度第17回 | 0.28 | 300,000 | 304,359 | 2025/ 1 /27 |
| 神戸市 | 公募平成28年度第 1 回 | 0.08 | 200,000 | 200,698 | 2026/ 4 /17 |
| 横浜市 | 公募平成22年度第 5 回 | 1.265 | 100,000 | 102,102 | 2020/12/11 |
| 横浜市 | 公募公債平成24年度 2 回 | 0.815 | 200,000 | 205,560 | 2022/10/17 |
| 横浜市 | 公募公債平成25年度 1 回 | 0.664 | 200,000 | 205,232 | 2023/ 5 /19 |
| 横浜市 | 公募公債平成25年度 5 回 | 0.655 | 200,000 | 205,778 | 2023/11/17 |

| 銘柄 | | 当 期 末 | | | |
|-----------------------------|---------------------|--------|--------------|--------------|-------------|
| | | 利 率 | 額 面 金 額 | 評 価 額 | 償 還 年 月 日 |
| 地方債証券 | | % | 千円 | 千円 | |
| 横浜市 | 公募公債平成26年度 5 回 | 0. 471 | 200, 000 | 205, 020 | 2024/12/13 |
| 横浜市 | 公募平成28年度第 5 回 | 0. 23 | 300, 000 | 304, 617 | 2027/ 2 /19 |
| 横浜市 | 公募平成29年度第 3 回 | 0. 22 | 100, 000 | 101, 544 | 2027/ 8 /13 |
| 横浜市 | 公募（30年）第 2 回 | 2. 49 | 200, 000 | 266, 176 | 2035/ 3 /20 |
| 横浜市 | 公募（20年）第26回 | 1. 776 | 100, 000 | 120, 395 | 2033/ 1 /28 |
| 横浜市 | 公募（20年）第30回 | 1. 376 | 100, 000 | 115, 730 | 2034/10/20 |
| 札幌市 | 公募平成22年度第 4 回 | 1. 05 | 100, 000 | 101, 246 | 2020/ 6 /19 |
| 札幌市 | 公募（15年）平成23年度第 9 回 | 1. 493 | 100, 000 | 111, 455 | 2027/ 2 /12 |
| 札幌市 | 公募（20年）平成24年度第11回 | 1. 794 | 100, 000 | 120, 758 | 2033/ 2 /28 |
| 札幌市 | 公募平成26年度第 4 回 | 0. 54 | 100, 000 | 102, 658 | 2024/ 6 /20 |
| 札幌市 | 公募平成26年度第 9 回 | 0. 43 | 200, 000 | 204, 568 | 2024/12/20 |
| 川崎市 | 公募第85回 | 0. 72 | 100, 000 | 102, 564 | 2022/12/20 |
| 川崎市 | 公募（20年）第17回 | 1. 527 | 100, 000 | 117, 149 | 2033/ 5 / 9 |
| 北九州市 | 公募（20年）第14回 | 1. 732 | 100, 000 | 119, 674 | 2032/11/12 |
| 福岡市 | 公募（20年）平成23年度第 4 回 | 1. 89 | 100, 000 | 120, 643 | 2031/ 8 /19 |
| 福岡市 | 公募平成26年度第 2 回 | 1. 49 | 100, 000 | 117, 236 | 2034/ 6 /20 |
| 福岡市 | 公募平成26年度第 5 回 | 0. 539 | 100, 000 | 102, 833 | 2024/10/28 |
| 福岡市 | 公募平成26年度第 8 回 | 0. 465 | 160, 000 | 164, 155 | 2025/ 3 /25 |
| 広島市 | 公募平成26年度第 2 回 | 0. 456 | 100, 000 | 102, 439 | 2024/12/25 |
| 広島市 | 公募平成27年度第 2 回 | 0. 464 | 500, 000 | 514, 585 | 2025/12/25 |
| 千葉市 | 公募平成24度第 1 回 | 1. 05 | 100, 000 | 103, 124 | 2022/ 4 /25 |
| 三重県 | 公募平成24年度第 1 回 | 0. 801 | 140, 660 | 144, 523 | 2022/10/25 |
| 三重県 | 公募平成28年度第 1 回 | 0. 165 | 155, 000 | 156, 599 | 2026/12/25 |
| 鹿児島県 | 公募（ 5 年）平成28年度第 1 回 | 0. 001 | 100, 000 | 99, 924 | 2021/10/29 |
| 福井県 | 公募平成22年度第 2 回 | 1. 4 | 100, 000 | 102, 821 | 2021/ 4 /23 |
| 福井県 | 公募平成24年度第 4 回 | 0. 46 | 100, 000 | 101, 747 | 2023/ 4 /26 |
| 福井県 | 公募平成27年度第 4 回 | 0. 085 | 200, 000 | 200, 770 | 2026/ 4 /27 |
| 徳島県 | 公募平成22年度第 1 回 | 1. 05 | 400, 000 | 406, 824 | 2020/11/30 |
| 山梨県 | 公募平成24年度第 1 回 | 0. 8 | 200, 000 | 205, 500 | 2022/10/28 |
| 岡山県 | 公募平成28年度第 2 回 | 0. 205 | 168, 900 | 171, 178 | 2027/ 3 /31 |
| 愛知県・名古屋 | 折半保証名古屋高速道路債券 第96回 | 2. 34 | 100, 000 | 120, 991 | 2028/12/20 |
| 愛知県・名古屋 | 折半保証名古屋高速道路債券 第102回 | 2. 298 | 300, 000 | 366, 030 | 2029/12/20 |
| 福岡北九州 | 高速道路債券 第117回 | 2. 26 | 100, 000 | 119, 994 | 2028/12/20 |
| 福岡北九州 | 高速道路債券 第136回 | 0. 833 | 100, 000 | 106, 321 | 2030/ 3 /19 |
| 小 計 | | | 41, 397, 820 | 43, 659, 400 | |
| 特殊債券(除く金融債) | | | | | |
| 日本高速道路保有・債務返済機構承継 政府保証第344回 | | 1. 6 | 200, 000 | 204, 238 | 2020/ 7 /15 |
| 公営企業債券 政府保証15年第 1 回 | | 1. 6 | 300, 000 | 306, 045 | 2020/ 6 /22 |
| 地方公共団体金融機構債券 政府保証第16回 | | 1. 0 | 100, 000 | 101, 521 | 2020/ 9 /14 |
| 政保 | 地方公共団体金融機構債券 第37回 | 0. 895 | 604, 000 | 622, 156 | 2022/ 6 /17 |
| 政保 | 地方公共団体金融機構債券 第38回 | 0. 839 | 194, 000 | 199, 612 | 2022/ 7 /15 |
| 政保 | 地方公共団体金融機構債券 第39回 | 0. 801 | 100, 000 | 102, 840 | 2022/ 8 /15 |
| 政保 | 地方公共団体金融機構債券 第40回 | 0. 819 | 101, 000 | 104, 005 | 2022/ 9 /16 |
| 政保 | 地方公共団体金融機構債券 第41回 | 0. 791 | 102, 000 | 105, 011 | 2022/10/18 |
| 政保 | 地方公共団体金融機構債券 第42回 | 0. 805 | 108, 000 | 111, 310 | 2022/11/14 |
| 政保 | 地方公共団体金融機構債券 第43回 | 0. 734 | 202, 000 | 207, 807 | 2022/12/16 |
| 政保 | 地方公共団体金融機構債券 第44回 | 0. 834 | 145, 000 | 149, 829 | 2023/ 1 /20 |
| 政保 | 地方公共団体金融機構債券 第45回 | 0. 815 | 223, 000 | 230, 412 | 2023/ 2 /17 |

| 銘柄 | | 当 期 末 | | | |
|------------------------------|-----------|-------|-----------|-----------|------------|
| | | 利 率 | 額 面 金 額 | 評 価 額 | 償 還 年 月 日 |
| 特殊債券(除く金融債) | | % | 千円 | 千円 | |
| 政保 地方公共団体金融機構債券 | 第49回 | 0.882 | 13,000 | 13,505 | 2023/6/16 |
| 政保 地方公共団体金融機構債券 | 第50回 | 0.911 | 100,000 | 104,082 | 2023/7/14 |
| 政保 地方公共団体金融機構債券 | 第56回 | 0.747 | 591,000 | 613,381 | 2024/1/19 |
| 政保 地方公共団体金融機構債券 | 第59回 | 0.669 | 116,000 | 120,145 | 2024/4/12 |
| 政保 地方公共団体金融機構債券 | (6年) 第14回 | 0.199 | 300,000 | 300,888 | 2020/6/18 |
| 政保 地方公共団体金融機構債券 | 第64回 | 0.544 | 100,000 | 103,191 | 2024/9/13 |
| 政保 地方公共団体金融機構債券 | 第65回 | 0.539 | 400,000 | 412,868 | 2024/10/16 |
| 政保 地方公共団体金融機構債券 | 第69回 | 0.414 | 320,000 | 328,566 | 2025/2/17 |
| 政保 地方公共団体金融機構債券 | 第72回 | 0.509 | 189,000 | 195,390 | 2025/5/23 |
| 政保 地方公共団体金融機構債券 | 第78回 | 0.381 | 509,000 | 523,252 | 2025/11/18 |
| 政保 地方公共団体金融機構債券 | 第83回 | 0.02 | 116,000 | 116,488 | 2026/4/17 |
| 新関西国際空港債券 政府保証第1回 | | 0.801 | 151,000 | 155,336 | 2022/8/29 |
| 新関西国際空港債券 政府保証第2回 | | 0.882 | 191,000 | 198,475 | 2023/6/27 |
| 日本政策投資銀行債券 政府保証第22回 | | 2.2 | 100,000 | 109,462 | 2023/6/19 |
| 日本政策投資銀行社債 政府保証第9回 | | 1.0 | 141,000 | 143,144 | 2020/9/14 |
| 日本政策投資銀行社債 政府保証第16回 | | 0.819 | 102,000 | 105,045 | 2022/9/20 |
| 日本政策投資銀行社債 政府保証第19回 | | 0.668 | 159,000 | 163,456 | 2023/3/15 |
| 日本政策投資銀行社債 政府保証第38回 | | 0.001 | 1,500,000 | 1,502,385 | 2023/2/17 |
| 日本政策投資銀行社債 政府保証第42回 | | 0.155 | 300,000 | 304,980 | 2027/12/15 |
| 日本高速道路保有・債務返済機構債券 政府保証債第6回 | | 1.9 | 100,000 | 103,704 | 2021/2/26 |
| 日本高速道路保有・債務返済機構債券 政府保証債第9回 | | 1.9 | 100,000 | 103,851 | 2021/3/26 |
| 日本高速道路保有・債務返済機構債券 政府保証債第92回 | | 2.1 | 200,000 | 242,636 | 2029/10/31 |
| 日本高速道路保有・債務返済機構債券 政府保証債第97回 | | 2.1 | 200,000 | 243,144 | 2029/12/28 |
| 日本高速道路保有・債務返済機構債券 政府保証債第99回 | | 2.2 | 200,000 | 245,406 | 2030/1/31 |
| 日本高速道路保有・債務返済機構債券 政府保証債第106回 | | 2.1 | 200,000 | 243,960 | 2030/4/30 |
| 日本高速道路保有・債務返済機構債券 政府保証債第114回 | | 1.9 | 200,000 | 240,198 | 2030/7/31 |
| 日本高速道路保有・債務返済機構債券 政府保証債第123回 | | 2.1 | 100,000 | 132,310 | 2040/11/30 |
| 日本高速道路保有・債務返済機構債券 政府保証債第137回 | | 1.2 | 440,000 | 452,267 | 2021/6/30 |
| 日本高速道路保有・債務返済機構債券 政府保証債第149回 | | 1.0 | 140,000 | 143,885 | 2021/11/30 |
| 日本高速道路保有・債務返済機構債券 政府保証債第155回 | | 0.9 | 100,000 | 102,668 | 2022/1/31 |
| 日本高速道路保有・債務返済機構債券 政府保証債第157回 | | 0.9 | 140,000 | 143,837 | 2022/2/28 |
| 日本高速道路保有・債務返済機構債券 政府保証債第163回 | | 0.901 | 1,000,000 | 1,029,810 | 2022/5/31 |
| 日本高速道路保有・債務返済機構債券 政府保証債第165回 | | 1.83 | 100,000 | 127,848 | 2042/5/30 |
| 日本高速道路保有・債務返済機構債券 政府保証債第168回 | | 0.839 | 100,000 | 102,927 | 2022/7/29 |
| 日本高速道路保有・債務返済機構債券 政府保証債第169回 | | 1.634 | 100,000 | 118,694 | 2032/7/30 |
| 日本高速道路保有・債務返済機構債券 政府保証債第170回 | | 0.801 | 218,000 | 224,271 | 2022/8/31 |
| 日本高速道路保有・債務返済機構債券 政府保証債第171回 | | 1.56 | 100,000 | 117,849 | 2032/8/31 |
| 日本高速道路保有・債務返済機構債券 政府保証債第172回 | | 1.919 | 300,000 | 389,967 | 2042/8/29 |
| 日本高速道路保有・債務返済機構債券 政府保証債第173回 | | 0.819 | 200,000 | 206,018 | 2022/9/30 |
| 日本高速道路保有・債務返済機構債券 政府保証債第175回 | | 0.791 | 200,000 | 205,964 | 2022/10/31 |
| 日本高速道路保有・債務返済機構債券 政府保証債第180回 | | 0.734 | 200,000 | 205,802 | 2022/12/28 |
| 日本高速道路保有・債務返済機構債券 政府保証債第182回 | | 0.834 | 900,000 | 930,213 | 2023/1/31 |
| 日本高速道路保有・債務返済機構債券 政府保証債第183回 | | 1.726 | 100,000 | 120,301 | 2033/1/31 |
| 日本高速道路保有・債務返済機構債券 政府保証債第189回 | | 0.541 | 196,000 | 200,647 | 2023/4/28 |
| 日本高速道路保有・債務返済機構債券 政府保証債第190回 | | 0.605 | 400,000 | 410,760 | 2023/5/31 |
| 日本高速道路保有・債務返済機構債券 政府保証債第193回 | | 0.882 | 1,000,000 | 1,039,220 | 2023/6/30 |
| 日本高速道路保有・債務返済機構債券 政府保証債第197回 | | 0.835 | 272,000 | 282,526 | 2023/8/31 |
| 日本高速道路保有・債務返済機構債券 政府保証債第207回 | | 0.693 | 300,000 | 310,449 | 2023/12/28 |

| 銘柄 | | 期 末 | | | |
|-------------------|---------------|-------|-----------|-----------|-------------|
| | | 利 率 | 額 面 金 額 | 評 価 額 | 償 還 年 月 日 |
| 特殊債券(除く金融債) | | % | 千円 | 千円 | |
| 日本高速道路保有・債務返済機構債券 | 政府保証債第211回 | 0.66 | 137,000 | 141,721 | 2024/ 2 /29 |
| 日本高速道路保有・債務返済機構債券 | 政府保証債第213回 | 0.645 | 145,000 | 149,967 | 2024/ 3 /29 |
| 日本高速道路保有・債務返済機構債券 | 政府保証債第216回 | 1.483 | 100,000 | 117,572 | 2034/ 4 /28 |
| 日本高速道路保有・債務返済機構債券 | 政府保証債第217回 | 1.72 | 100,000 | 126,573 | 2044/ 5 /31 |
| 日本高速道路保有・債務返済機構債券 | 政府保証債第219回 | 1.478 | 100,000 | 117,859 | 2034/ 5 /31 |
| 日本高速道路保有・債務返済機構債券 | 政府保証債第220回 | 0.644 | 100,000 | 103,593 | 2024/ 6 /28 |
| 日本高速道路保有・債務返済機構債券 | 政府保証債第224回 | 1.72 | 100,000 | 126,631 | 2044/ 8 /31 |
| 日本高速道路保有・債務返済機構債券 | 政府保証債第225回 | 0.556 | 190,000 | 196,144 | 2024/ 8 /30 |
| 日本高速道路保有・債務返済機構債券 | 政府保証債第234回 | 0.466 | 100,000 | 102,911 | 2024/12/27 |
| 日本高速道路保有・債務返済機構債券 | 政府保証債第239回 | 1.16 | 500,000 | 569,185 | 2035/ 2 /28 |
| 日本高速道路保有・債務返済機構債券 | 政府保証債第271回 | 0.02 | 151,000 | 151,634 | 2026/ 3 /31 |
| 日本高速道路保有・債務返済機構債券 | 政府保証債第321回 | 0.155 | 500,000 | 508,020 | 2027/ 8 /31 |
| 日本高速道路保有・債務返済機構債券 | 政府保証債第335回 | 0.84 | 100,000 | 105,730 | 2047/12/27 |
| 民間都市開発推進機構 | 政府保証第16回 | 0.699 | 360,000 | 372,132 | 2023/10/20 |
| 中部国際空港債券 | 政府保証第18回 | 0.668 | 368,000 | 378,366 | 2023/ 3 /22 |
| 預金保険機構債券 | 政府保証第209回 | 0.1 | 2,000,000 | 2,004,920 | 2020/12/11 |
| 新関西国際空港社債 | 財投機関債第12回 | 1.067 | 100,000 | 109,494 | 2029/ 9 /20 |
| 新関西国際空港社債 | 財投機関債第22回 | 0.05 | 200,000 | 199,904 | 2023/12/20 |
| 日本政策投資銀行社債 | 財投機関債第31回 | 0.781 | 300,000 | 307,704 | 2022/ 9 /20 |
| 日本政策投資銀行社債 | 財投機関債第47回 | 1.027 | 100,000 | 109,081 | 2029/ 9 /20 |
| 日本政策投資銀行社債 | 財投機関債第86回 | 0.235 | 300,000 | 304,329 | 2027/10/13 |
| 道路債券 | 財投機関債第17回 | 1.54 | 300,000 | 316,485 | 2022/12/20 |
| 日本高速道路保有・債務返済機構債券 | 財投機関債第 4 回 | 2.59 | 100,000 | 135,302 | 2035/12/20 |
| 日本高速道路保有・債務返済機構債券 | 財投機関債第 8 回 | 2.45 | 200,000 | 233,160 | 2026/ 3 /19 |
| 日本高速道路保有・債務返済機構債券 | 財投機関債第17回 | 2.35 | 100,000 | 116,800 | 2026/ 9 /18 |
| 日本高速道路保有・債務返済機構債券 | 財投機関債第23回 | 2.39 | 200,000 | 238,910 | 2027/ 7 /20 |
| 日本高速道路保有・債務返済機構債券 | 財投機関債第33回 | 2.91 | 200,000 | 314,980 | 2048/ 3 /20 |
| 日本高速道路保有・債務返済機構債券 | 財投機関債第39回 | 2.37 | 100,000 | 121,421 | 2028/ 9 /20 |
| 日本高速道路保有・債務返済機構債券 | 財投機関債第47回 | 2.41 | 100,000 | 122,684 | 2029/ 4 /20 |
| 日本高速道路保有・債務返済機構債券 | 財投機関債第80回 | 1.08 | 100,000 | 102,826 | 2021/12/20 |
| 日本高速道路保有・債務返済機構債券 | 財投機関債第84回 | 1.01 | 400,000 | 411,476 | 2022/ 3 /18 |
| 日本高速道路保有・債務返済機構債券 | 財投機関債第86回 | 0.934 | 200,000 | 205,288 | 2022/ 3 /18 |
| 日本高速道路保有・債務返済機構債券 | 財投機関債第89回 | 1.711 | 100,000 | 118,531 | 2032/ 6 /18 |
| 日本高速道路保有・債務返済機構債券 | 財投機関債第102回 | 0.666 | 100,000 | 102,479 | 2023/ 3 /20 |
| 日本高速道路保有・債務返済機構債券 | 財投機関債第103回 | 1.69 | 350,000 | 416,857 | 2033/ 3 /18 |
| 日本高速道路保有・債務返済機構債券 | 財投機関債第105回 | 1.853 | 100,000 | 121,298 | 2033/ 3 /18 |
| 日本高速道路保有・債務返済機構債券 | 財投機関債第130回 | 0.56 | 200,000 | 205,150 | 2024/ 6 /20 |
| 日本高速道路保有・債務返済機構債券 | 財投機関債第134回 | 0.529 | 200,000 | 204,828 | 2024/ 6 /20 |
| 日本高速道路保有・債務返済機構債券 | 財投機関債第136回 | 0.583 | 200,000 | 205,648 | 2024/ 9 /20 |
| 日本高速道路保有・債務返済機構債券 | 財投機関債第145回 | 1.523 | 300,000 | 359,970 | 2044/12/20 |
| 日本高速道路保有・債務返済機構債券 | 財投機関債第149回 | 1.604 | 100,000 | 121,990 | 2045/ 3 /17 |
| 日本高速道路保有・債務返済機構債券 | 財投機関債第173回 | 0.652 | 100,000 | 93,193 | 2056/ 3 /17 |
| 日本高速道路保有・債務返済機構承継 | 財投機関債第28回 | 2.83 | 400,000 | 543,856 | 2033/12/20 |
| 日本高速道路保有・債務返済機構承継 | 財投機関債第33回 | 2.91 | 100,000 | 137,916 | 2034/ 6 /20 |
| 公営企業債券 | 30年第 4 回財投機関債 | 2.95 | 100,000 | 138,113 | 2034/ 3 /24 |
| 地方公営企業等金融機構債券 | (20年) 第 1 回 | 2.07 | 100,000 | 118,916 | 2028/12/20 |
| 地方公共団体金融機構債券 | 20年第 4 回 | 2.12 | 100,000 | 120,882 | 2029/12/28 |
| 地方公共団体金融機構債券 | F 16回 | 2.042 | 100,000 | 115,272 | 2027/ 1 / 7 |

| 銘 | 柄 | 当 期 末 | | | |
|-------------------------|-------------|-------|---------|---------|-------------|
| | | 利 率 | 額 面 金 額 | 評 価 額 | 償 還 年 月 日 |
| 特殊債券(除く金融債) | | % | 千円 | 千円 | |
| 地方公共団体金融機構債券 | 20年第 6 回 | 2.242 | 300,000 | 367,641 | 2030/ 3 /28 |
| 地方公共団体金融機構債券 | F 24回 | 1.681 | 100,000 | 106,487 | 2023/ 3 /17 |
| 地方公共団体金融機構債券 | 第13回 | 1.278 | 200,000 | 203,058 | 2020/ 6 /26 |
| 地方公共団体金融機構債券 | 第16回 | 1.164 | 100,000 | 101,677 | 2020/ 9 /28 |
| 地方公共団体金融機構債券 | 第27回 | 1.034 | 300,000 | 307,164 | 2021/ 8 /27 |
| 地方公共団体金融機構債券 | 第28回 | 1.048 | 500,000 | 512,545 | 2021/ 9 /28 |
| 地方公共団体金融機構債券 | F 104回 | 1.314 | 100,000 | 107,445 | 2025/ 3 /7 |
| 地方公共団体金融機構債券 | F 106回 | 1.259 | 100,000 | 106,040 | 2024/ 3 /19 |
| 地方公共団体金融機構債券 | 第37回 | 0.852 | 400,000 | 410,512 | 2022/ 6 /28 |
| 地方公共団体金融機構債券 | F 132回 | 1.09 | 500,000 | 532,815 | 2025/ 7 /30 |
| 地方公共団体金融機構債券 | 第41回 | 0.801 | 600,000 | 616,302 | 2022/10/28 |
| 地方公共団体金融機構債券 | F 142回 | 1.016 | 100,000 | 105,424 | 2024/11/28 |
| 地方公共団体金融機構債券 | F 144回 | 0.562 | 200,000 | 201,658 | 2020/10/28 |
| 地方公共団体金融機構債券 | F 145回 | 1.059 | 200,000 | 211,940 | 2025/ 3 /19 |
| 地方公共団体金融機構債券 | F 147回 | 1.291 | 100,000 | 109,667 | 2027/ 3 /19 |
| 地方公共団体金融機構債券 | 第42回 | 0.801 | 100,000 | 102,781 | 2022/11/28 |
| 地方公共団体金融機構債券 | 第44回 | 0.791 | 100,000 | 102,868 | 2023/ 1 /27 |
| 地方公共団体金融機構債券 | F 160回 | 1.052 | 100,000 | 108,912 | 2028/ 5 /26 |
| 地方公共団体金融機構債券 | 第51回 | 0.841 | 600,000 | 621,138 | 2023/ 8 /28 |
| 地方公共団体金融機構債券 | 第52回 | 0.801 | 300,000 | 311,259 | 2023/ 9 /15 |
| 地方公共団体金融機構債券 | (15年) 第 2 回 | 1.161 | 200,000 | 220,258 | 2028/12/28 |
| 地方公共団体金融機構債券 | (20年) 第38回 | 1.487 | 100,000 | 116,876 | 2034/ 7 /28 |
| 地方公共団体金融機構債券 | F 240回 | 1.069 | 300,000 | 329,211 | 2030/ 2 /28 |
| 地方公共団体金融機構債券 | 第64回 | 0.574 | 100,000 | 102,813 | 2024/ 9 /27 |
| 地方公共団体金融機構債券 | (20年) 第39回 | 1.425 | 100,000 | 116,139 | 2034/ 9 /28 |
| 地方公共団体金融機構債券 | 第74回 | 0.519 | 300,000 | 308,772 | 2025/ 7 /28 |
| 地方公共団体金融機構債券 | 第77回 | 0.491 | 100,000 | 102,823 | 2025/10/28 |
| 地方公共団体金融機構債券 | 第79回 | 0.484 | 400,000 | 411,520 | 2025/12/26 |
| 地方公共団体金融機構債券 | 第101回 | 0.235 | 400,000 | 406,492 | 2027/10/28 |
| 地方公共団体金融機構債券 | 第113回 | 0.219 | 110,000 | 112,568 | 2028/10/16 |
| 公営企業債券 (20年) 第 2 回財投機関債 | | 1.45 | 100,000 | 105,239 | 2022/12/20 |
| 公営企業債券 (20年) 第 5 回財投機関債 | | 2.11 | 200,000 | 218,476 | 2023/ 9 /20 |
| 公営企業債券 (20年) 第25回財投機関債 | | 2.5 | 100,000 | 122,258 | 2028/ 6 /20 |
| 首都高速道路 第17回 | | 0.03 | 200,000 | 199,822 | 2021/ 6 /18 |
| 都市再生債券 財投機関債第55回 | | 1.074 | 100,000 | 102,543 | 2021/ 9 /17 |
| 都市再生債券 財投機関債第96回 | | 0.599 | 200,000 | 205,822 | 2024/ 9 /20 |
| 都市再生債券 財投機関債第97回 | | 1.017 | 100,000 | 108,978 | 2029/ 9 /20 |
| 都市再生債券 財投機関債第109回 | | 0.918 | 100,000 | 108,101 | 2030/ 6 /20 |
| 本州四国連絡橋債券 財投機関債第 7 回 | | 2.26 | 100,000 | 113,459 | 2025/ 6 /20 |
| 東京交通債券 第342回 | | 2.4 | 200,000 | 215,258 | 2022/ 6 /21 |
| 東京交通債券 第347回 | | 2.05 | 157,000 | 172,161 | 2024/ 3 /8 |
| 関西国際空港社債 財投機関債第26回 | | 1.156 | 300,000 | 304,836 | 2020/ 9 /18 |
| 関西国際空港社債 財投機関債第32回 | | 1.164 | 100,000 | 102,714 | 2021/ 9 /17 |
| 福祉医療機構債券 第31回財投機関債 | | 0.93 | 100,000 | 102,861 | 2022/ 6 /20 |
| 住宅金融支援機構債券 財投機関債第 3 回 | | 2.26 | 200,000 | 234,136 | 2027/ 3 /19 |
| 住宅金融支援機構債券 財投機関債第18回 | | 2.15 | 100,000 | 109,416 | 2023/ 9 /20 |
| 住宅金融支援機構債券 財投機関債第42回 | | 1.94 | 100,000 | 111,011 | 2025/ 3 /19 |
| 住宅金融支援機構債券 財投機関債第59回 | | 1.95 | 100,000 | 119,976 | 2030/10/22 |

| 銘柄 | | 期 末 | | | |
|-------------------|------------|-------|-----------|-----------|------------|
| | | 利 率 | 額 面 金 額 | 評 価 額 | 償 還 年 月 日 |
| 特殊債券(除く金融債) | | % | 千円 | 千円 | |
| 住宅金融支援機構債券 | 財投機関債第73回 | 1.256 | 100,000 | 102,689 | 2021/6/18 |
| 住宅金融支援機構債券 | 財投機関債第75回 | 2.066 | 100,000 | 122,080 | 2031/6/13 |
| 住宅金融支援機構債券 | 財投機関債第77回 | 1.751 | 300,000 | 335,595 | 2026/6/19 |
| 住宅金融支援機構債券 | 財投機関債第78回 | 2.056 | 100,000 | 122,023 | 2031/7/11 |
| 住宅金融支援機構債券 | 財投機関債第79回 | 1.069 | 100,000 | 102,530 | 2021/9/17 |
| 住宅金融支援機構債券 | 財投機関債第86回 | 1.046 | 200,000 | 204,948 | 2021/9/17 |
| 住宅金融支援機構債券 | 財投機関債第90回 | 1.595 | 200,000 | 223,138 | 2026/12/18 |
| 住宅金融支援機構債券 | 財投機関債第120回 | 1.836 | 100,000 | 120,808 | 2032/11/12 |
| 住宅金融支援機構債券 | 財投機関債第128回 | 2.273 | 100,000 | 135,373 | 2042/9/19 |
| 住宅金融支援機構債券 | 財投機関債第132回 | 1.092 | 200,000 | 218,014 | 2028/3/17 |
| 住宅金融支援機構債券 | 財投機関債第177回 | 0.484 | 250,000 | 256,492 | 2025/12/19 |
| 住宅金融支援機構債券 | 財投機関債第198回 | 0.155 | 200,000 | 200,980 | 2026/12/18 |
| 住宅金融支援機構債券 | 財投機関債第223回 | 0.403 | 100,000 | 101,662 | 2032/11/19 |
| 成田国際空港 第10回 | | 1.094 | 100,000 | 102,542 | 2021/9/17 |
| 成田国際空港 第13回 | 一般担保付 | 0.802 | 200,000 | 205,712 | 2023/2/8 |
| 成田国際空港 第17回 | | 0.489 | 200,000 | 204,736 | 2025/2/20 |
| 沖縄振興開発金融公庫債券 | 財投機関債第17回 | 1.208 | 100,000 | 102,583 | 2021/6/18 |
| 国際協力機構債券 第6回 | 財投機関債 | 2.098 | 100,000 | 121,843 | 2030/12/13 |
| 東日本高速道路 第34回 | | 0.225 | 100,000 | 100,304 | 2021/3/19 |
| 東日本高速道路 第36回 | | 0.06 | 200,000 | 199,954 | 2021/6/18 |
| 中日本高速道路社債 第61回 | | 0.262 | 100,000 | 100,229 | 2020/6/2 |
| 中日本高速道路 第62回 | | 0.225 | 200,000 | 200,468 | 2020/9/18 |
| 中日本高速道路 第63回 | | 0.576 | 100,000 | 103,198 | 2025/11/13 |
| 中日本高速道路 第66回 | | 0.03 | 1,200,000 | 1,198,788 | 2021/9/28 |
| 西日本高速道路 第20回 | | 0.759 | 200,000 | 206,138 | 2023/9/20 |
| 西日本高速道路 第23回 | | 0.602 | 100,000 | 102,633 | 2024/6/20 |
| 西日本高速道路 第30回 | | 0.17 | 300,000 | 301,578 | 2026/5/22 |
| 鉄道建設・運輸施設整備支援機構債券 | 財投機関債第35回 | 1.165 | 200,000 | 203,310 | 2020/9/18 |
| 鉄道建設・運輸施設整備支援機構債券 | 財投機関債第62回 | 0.714 | 100,000 | 103,176 | 2023/12/20 |
| 鉄道建設・運輸施設整備支援機構債券 | 財投機関債第68回 | 0.586 | 200,000 | 205,550 | 2024/8/5 |
| 鉄道建設・運輸施設整備支援機構債券 | 財投機関債第69回 | 1.441 | 100,000 | 116,223 | 2034/8/4 |
| 貸付債権担保第6回 | 住宅金融公庫債券 | 1.94 | 10,460 | 10,539 | 2037/6/10 |
| 貸付債権担保第12回 | 住宅金融公庫債券 | 1.69 | 35,574 | 36,278 | 2038/9/10 |
| 貸付債権担保第19回 | 住宅金融公庫債券 | 1.8 | 65,565 | 67,702 | 2039/6/10 |
| 貸付債権担保第10回 | 住宅金融公庫債券 | 1.43 | 66,624 | 67,262 | 2038/2/10 |
| 貸付債権担保第5回 | S種住宅金融公庫債券 | 1.76 | 41,061 | 42,364 | 2036/11/10 |
| 貸付債権担保第42回 | 住宅金融公庫債券 | 2.34 | 45,258 | 47,723 | 2041/5/10 |
| 貸付債権担保第7回 | S種住宅金融公庫債券 | 2.25 | 14,145 | 14,794 | 2037/5/10 |
| 貸付債権担保第39回 | 住宅金融公庫債券 | 1.84 | 30,386 | 31,668 | 2041/2/10 |
| 貸付債権担保第40回 | 住宅金融公庫債券 | 1.93 | 34,740 | 36,710 | 2041/3/10 |
| 貸付債権担保第15回 | 住宅金融公庫債券 | 1.69 | 38,808 | 39,869 | 2039/2/10 |
| 貸付債権担保第32回 | 住宅金融公庫債券 | 1.69 | 65,444 | 68,196 | 2040/7/10 |
| 貸付債権担保第20回 | 住宅金融公庫債券 | 2.12 | 66,820 | 69,427 | 2039/7/10 |
| 貸付債権担保第44回 | 住宅金融公庫債券 | 2.3 | 59,904 | 63,234 | 2041/7/10 |
| 貸付債権担保第8回 | 住宅金融支援機構債券 | 1.99 | 101,184 | 106,234 | 2042/12/10 |
| 貸付債権担保第7回 | 住宅金融支援機構債券 | 2.14 | 16,760 | 17,636 | 2042/11/10 |
| 貸付債権担保第25回 | 住宅金融支援機構債券 | 2.28 | 25,768 | 28,002 | 2044/6/10 |
| 貸付債権担保第28回 | 住宅金融支援機構債券 | 1.98 | 87,255 | 93,964 | 2044/9/10 |

| 銘 | 柄 | 当 期 末 | | | |
|--------------------------|---|-------|---------|---------|-------------|
| | | 利 率 | 額 面 金 額 | 評 価 額 | 償 還 年 月 日 |
| 特殊債券(除く金融債) | | % | 千円 | 千円 | |
| 貸付債権担保 S 種第16回住宅金融支援機構債券 | | 1.64 | 19,166 | 19,719 | 2032/11/10 |
| 貸付債権担保第42回住宅金融支援機構債券 | | 1.43 | 91,810 | 97,495 | 2045/11/10 |
| 貸付債権担保 S 種第17回住宅金融支援機構債券 | | 1.71 | 38,704 | 39,889 | 2032/11/10 |
| 貸付債権担保第45回住宅金融支援機構債券 | | 1.79 | 111,258 | 119,180 | 2046/ 2 /10 |
| 貸付債権担保第52回住宅金融支援機構債券 | | 1.51 | 81,268 | 86,322 | 2046/ 9 /10 |
| 貸付債権担保第24回住宅金融支援機構債券 | | 2.34 | 46,980 | 50,778 | 2044/ 5 /10 |
| 貸付債権担保第48回住宅金融支援機構債券 | | 1.89 | 104,181 | 111,676 | 2046/ 5 /10 |
| 貸付債権担保第40回住宅金融支援機構債券 | | 1.36 | 115,407 | 121,628 | 2045/ 9 /10 |
| 貸付債権担保第62回住宅金融支援機構債券 | | 1.21 | 153,312 | 161,616 | 2047/ 7 /10 |
| 貸付債権担保第60回住宅金融支援機構債券 | | 1.34 | 149,196 | 158,111 | 2047/ 5 /10 |
| 貸付債権担保第61回住宅金融支援機構債券 | | 1.26 | 96,422 | 101,789 | 2047/ 6 /10 |
| 貸付債権担保第51回住宅金融支援機構債券 | | 1.64 | 37,564 | 40,054 | 2046/ 8 /10 |
| 貸付債権担保第43回住宅金融支援機構債券 | | 1.6 | 89,130 | 95,247 | 2045/12/10 |
| 貸付債権担保第79回住宅金融支援機構債券 | | 1.07 | 50,359 | 52,681 | 2048/12/10 |
| 貸付債権担保第81回住宅金融支援機構債券 | | 1.07 | 107,134 | 112,125 | 2049/ 2 /10 |
| 貸付債権担保第72回住宅金融支援機構債券 | | 1.08 | 48,764 | 50,992 | 2048/ 5 /10 |
| 貸付債権担保第22回住宅金融公庫債券 | | 1.87 | 27,508 | 28,490 | 2039/ 9 /10 |
| 貸付債権担保第70回住宅金融支援機構債券 | | 1.25 | 146,382 | 154,166 | 2048/ 3 /10 |
| 貸付債権担保第33回住宅金融支援機構債券 | | 1.88 | 32,208 | 34,644 | 2045/ 2 /10 |
| 貸付債権担保第34回住宅金融支援機構債券 | | 1.86 | 33,815 | 36,388 | 2045/ 3 /10 |
| 貸付債権担保第35回住宅金融支援機構債券 | | 1.87 | 33,771 | 36,180 | 2045/ 4 /10 |
| 貸付債権担保第46回住宅金融支援機構債券 | | 1.85 | 36,998 | 39,702 | 2046/ 3 /10 |
| 貸付債権担保第55回住宅金融支援機構債券 | | 1.41 | 97,752 | 103,837 | 2046/12/10 |
| 貸付債権担保第56回住宅金融支援機構債券 | | 1.42 | 139,584 | 148,247 | 2047/ 1 /10 |
| 貸付債権担保第57回住宅金融支援機構債券 | | 1.44 | 46,618 | 49,539 | 2047/ 2 /10 |
| 貸付債権担保第76回住宅金融支援機構債券 | | 1.21 | 93,972 | 98,863 | 2048/ 9 /10 |
| 貸付債権担保 S 種第 3 回住宅金融公庫債券 | | 1.82 | 13,164 | 13,574 | 2036/ 5 /10 |
| 貸付債権担保 S 種第14回住宅金融支援機構債券 | | 1.7 | 83,220 | 85,152 | 2032/ 5 /10 |
| 貸付債権担保 S 種第15回住宅金融支援機構債券 | | 1.65 | 33,986 | 34,765 | 2032/ 5 /10 |
| 貸付債権担保第 7 回住宅金融公庫債券 | | 1.82 | 38,180 | 38,198 | 2037/ 8 /10 |
| 貸付債権担保第23回住宅金融支援機構債券 | | 2.25 | 92,652 | 99,719 | 2044/ 4 /10 |
| 貸付債権担保第32回住宅金融支援機構債券 | | 1.82 | 92,475 | 99,032 | 2045/ 1 /10 |
| 貸付債権担保第39回住宅金融支援機構債券 | | 1.52 | 181,855 | 192,529 | 2045/ 8 /10 |
| 貸付債権担保第58回住宅金融支援機構債券 | | 1.4 | 98,452 | 104,555 | 2047/ 3 /10 |
| 貸付債権担保第64回住宅金融支援機構債券 | | 1.16 | 160,359 | 168,612 | 2047/ 9 /10 |
| 貸付債権担保第71回住宅金融支援機構債券 | | 1.07 | 141,075 | 147,403 | 2048/ 4 /10 |
| 貸付債権担保第73回住宅金融支援機構債券 | | 1.3 | 109,074 | 115,590 | 2048/ 6 /10 |
| 貸付債権担保第75回住宅金融支援機構債券 | | 1.26 | 93,438 | 98,542 | 2048/ 8 /10 |
| 貸付債権担保第83回住宅金融支援機構債券 | | 1.04 | 225,464 | 235,792 | 2049/ 4 /10 |
| 貸付債権担保第84回住宅金融支援機構債券 | | 1.01 | 398,888 | 416,387 | 2049/ 5 /10 |
| 貸付債権担保第88回住宅金融支援機構債券 | | 0.93 | 59,359 | 61,762 | 2049/ 9 /10 |
| 貸付債権担保第89回住宅金融支援機構債券 | | 0.95 | 61,761 | 64,345 | 2049/10/10 |
| 貸付債権担保第90回住宅金融支援機構債券 | | 0.87 | 63,022 | 65,385 | 2049/11/10 |
| 貸付債権担保第92回住宅金融支援機構債券 | | 0.74 | 130,458 | 134,490 | 2050/ 1 /10 |
| 貸付債権担保第93回住宅金融支援機構債券 | | 0.6 | 136,856 | 140,036 | 2050/ 2 /10 |
| 貸付債権担保第94回住宅金融支援機構債券 | | 0.8 | 73,335 | 75,869 | 2050/ 3 /10 |
| 貸付債権担保第96回住宅金融支援機構債券 | | 0.74 | 77,211 | 79,653 | 2050/ 5 /10 |
| 貸付債権担保第97回住宅金融支援機構債券 | | 0.83 | 228,867 | 237,369 | 2050/ 6 /10 |

| 銘 | 柄 | 当 期 末 | | | |
|--------------------------|---|-------|------------|------------|------------|
| | | 利 率 | 額 面 金 額 | 評 価 額 | 償 還 年 月 日 |
| 特殊債券(除く金融債) | | % | 千円 | 千円 | |
| 貸付債権担保第98回住宅金融支援機構債券 | | 0.9 | 233,250 | 242,934 | 2050/7/10 |
| 貸付債権担保第99回住宅金融支援機構債券 | | 0.88 | 156,696 | 163,035 | 2050/8/10 |
| 貸付債権担保第100回住宅金融支援機構債券 | | 0.84 | 77,100 | 80,059 | 2050/9/10 |
| 貸付債権担保第101回住宅金融支援機構債券 | | 0.89 | 77,436 | 80,635 | 2050/10/10 |
| 貸付債権担保第115回住宅金融支援機構債券 | | 0.41 | 271,302 | 274,793 | 2051/12/10 |
| 貸付債権担保第116回住宅金融支援機構債券 | | 0.48 | 181,876 | 184,944 | 2052/1/10 |
| 貸付債権担保第117回住宅金融支援機構債券 | | 0.46 | 182,966 | 185,767 | 2052/2/10 |
| 貸付債権担保第118回住宅金融支援機構債券 | | 0.47 | 91,746 | 93,252 | 2052/3/10 |
| 貸付債権担保第119回住宅金融支援機構債券 | | 0.46 | 183,644 | 186,589 | 2052/4/10 |
| 貸付債権担保第120回住宅金融支援機構債券 | | 0.4 | 92,485 | 93,597 | 2052/5/10 |
| 貸付債権担保第121回住宅金融支援機構債券 | | 0.43 | 92,954 | 94,223 | 2052/6/10 |
| 貸付債権担保第123回住宅金融支援機構債券 | | 0.46 | 93,741 | 95,241 | 2052/8/10 |
| 貸付債権担保第125回住宅金融支援機構債券 | | 0.42 | 376,596 | 381,789 | 2052/10/10 |
| 貸付債権担保第126回住宅金融支援機構債券 | | 0.43 | 283,755 | 287,843 | 2052/11/10 |
| 貸付債権担保第128回住宅金融支援機構債券 | | 0.42 | 190,232 | 192,832 | 2053/1/10 |
| 貸付債権担保第129回住宅金融支援機構債券 | | 0.46 | 191,506 | 194,723 | 2053/2/10 |
| 貸付債権担保第134回住宅金融支援機構債券 | | 0.39 | 195,296 | 197,479 | 2053/7/10 |
| 貸付債権担保第135回住宅金融支援機構債券 | | 0.39 | 97,881 | 98,968 | 2053/8/10 |
| 貸付債権担保第136回住宅金融支援機構債券 | | 0.44 | 98,230 | 99,693 | 2053/9/10 |
| 貸付債権担保第140回住宅金融支援機構債券 | | 0.38 | 99,460 | 100,459 | 2054/1/10 |
| 貸付債権担保第142回住宅金融支援機構債券 | | 0.32 | 300,000 | 301,524 | 2054/3/10 |
| フランス預金供託公庫 第4回円貨債券(2014) | | 0.725 | 100,000 | 104,046 | 2024/7/30 |
| 小 計 | | | 50,897,322 | 53,919,031 | |
| 金融債券 | | | | | |
| 商工債券 利付第806回い号 | | 0.1 | 300,000 | 299,700 | 2022/7/27 |
| 商工債券 利付第811回い号 | | 0.17 | 300,000 | 300,444 | 2022/12/27 |
| 商工債券 利付第815回い号 | | 0.17 | 100,000 | 99,999 | 2023/4/27 |
| 商工債券 利付第818回い号 | | 0.17 | 100,000 | 99,998 | 2023/7/27 |
| 商工債券 利付第819回い号 | | 0.18 | 300,000 | 300,123 | 2023/8/25 |
| 農林債券 利付第781回い号 | | 0.28 | 100,000 | 100,314 | 2020/6/26 |
| しんきん中金債券 利付第308回 | | 0.25 | 100,000 | 100,296 | 2020/7/27 |
| しんきん中金債券 利付第316回 | | 0.07 | 100,000 | 100,079 | 2021/3/26 |
| しんきん中金債券 利付第317回 | | 0.06 | 800,000 | 799,992 | 2021/4/27 |
| しんきん中金債券 利付第335回 | | 0.1 | 200,000 | 200,212 | 2022/10/27 |
| 商工債券 利付(10年)第15回 | | 0.48 | 200,000 | 203,446 | 2025/9/19 |
| 小 計 | | | 2,600,000 | 2,604,603 | |
| 普通社債券(含む投資法人債券) | | | | | |
| 東京電力 第547回 | | 1.948 | 100,000 | 102,261 | 2020/7/24 |
| 東京電力 第548回 | | 2.347 | 100,000 | 113,756 | 2028/9/29 |
| 東京電力 第560回 | | 2.114 | 100,000 | 112,041 | 2029/12/10 |
| 東京電力 第565回 | | 1.313 | 300,000 | 304,059 | 2020/6/24 |
| 中部電力 第500回 | | 0.875 | 200,000 | 206,612 | 2024/5/24 |
| 中部電力 第524回 | | 0.39 | 100,000 | 100,833 | 2027/5/25 |
| 関西電力 第482回 | | 1.189 | 100,000 | 101,453 | 2020/7/24 |
| 関西電力 第484回 | | 0.976 | 100,000 | 101,365 | 2020/10/23 |
| 関西電力 第496回 | | 0.908 | 100,000 | 103,467 | 2025/2/25 |
| 関西電力 第497回 | | 1.002 | 200,000 | 208,254 | 2025/6/20 |
| 関西電力 第498回 | | 0.416 | 200,000 | 200,968 | 2020/9/18 |

| 銘柄 | | 柄 | 当 期 末 | | | |
|-----------------|----------------------|---|-------|---------|---------|------------|
| | | | 利 率 | 額 面 金 額 | 評 価 額 | 償 還 年 月 日 |
| 普通社債券(含む投資法人債券) | | | % | 千円 | 千円 | |
| 関西電力 | 第511回 | | 0.41 | 100,000 | 100,079 | 2027/9/17 |
| 関西電力 | 第514回 | | 0.21 | 200,000 | 200,264 | 2023/1/25 |
| 中国電力 | 第330回 | | 2.1 | 100,000 | 103,964 | 2021/3/25 |
| 中国電力 | 第377回 | | 1.121 | 400,000 | 416,244 | 2023/8/25 |
| 中国電力 | 第378回 | | 1.004 | 100,000 | 103,544 | 2023/10/25 |
| 中国電力 | 第400回 | | 0.34 | 100,000 | 100,081 | 2027/9/24 |
| 北陸電力 | 第301回 | | 1.158 | 100,000 | 103,904 | 2023/3/24 |
| 北陸電力 | 第304回 | | 0.989 | 100,000 | 103,476 | 2023/10/25 |
| 北陸電力 | 第307回 | | 1.055 | 100,000 | 105,450 | 2026/6/25 |
| 北陸電力 | 第308回 | | 0.769 | 100,000 | 102,752 | 2024/9/25 |
| 東北電力 | 第473回 | | 0.597 | 100,000 | 101,063 | 2021/4/23 |
| 東北電力 | 第475回 | | 0.809 | 100,000 | 102,969 | 2024/9/25 |
| 東北電力 | 第481回 | | 0.803 | 200,000 | 206,554 | 2025/7/25 |
| 四国電力 | 第281回 | | 1.111 | 200,000 | 208,280 | 2023/9/25 |
| 九州電力 | 第424回 | | 1.233 | 300,000 | 313,842 | 2023/11/24 |
| 九州電力 | 第428回 | | 0.936 | 105,000 | 108,636 | 2024/7/25 |
| 九州電力 | 第449回 | | 0.43 | 200,000 | 201,162 | 2027/4/23 |
| 九州電力 | 第451回 | | 0.45 | 100,000 | 100,748 | 2027/5/25 |
| 北海道電力 | 第316回 | | 1.164 | 207,000 | 209,788 | 2020/6/25 |
| 北海道電力 | 第323回 | | 1.337 | 100,000 | 108,472 | 2030/3/25 |
| 北海道電力 | 第338回 | | 0.84 | 100,000 | 100,901 | 2036/11/25 |
| 東京電力パワーグリッド | 第2回 | | 0.58 | 100,000 | 100,615 | 2022/3/9 |
| 東京電力パワーグリッド | 第6回 | | 0.85 | 100,000 | 100,469 | 2027/8/31 |
| 東京電力パワーグリッド | 第11回 | | 0.79 | 300,000 | 299,610 | 2028/1/25 |
| 東京電力パワーグリッド | 第14回 | | 0.43 | 100,000 | 99,829 | 2023/7/24 |
| 新日本製鐵 | 第67回社債間限定同順位特約付 | | 1.293 | 100,000 | 102,354 | 2021/3/19 |
| 大和ハウス工業 | 第5回特定社債間限定同順位特約付 | | 0.443 | 100,000 | 100,830 | 2021/6/18 |
| 大和ハウス工業 | 第9回社債間限定同順位特約付 | | 0.69 | 100,000 | 101,128 | 2036/11/28 |
| 森永乳業 | 第13回社債間限定同順位特約付 | | 0.884 | 100,000 | 103,501 | 2024/5/8 |
| 明治ホールディングス | 第8回社債間限定同順位特約付 | | 0.12 | 100,000 | 100,422 | 2023/1/30 |
| アサヒグループホールディングス | 第7回特定社債間限定同順位特約付 | | 0.237 | 100,000 | 100,221 | 2020/5/28 |
| アサヒグループホールディングス | 第8回特定社債間限定同順位特約付 | | 0.348 | 100,000 | 100,769 | 2022/5/27 |
| 麒麟ホールディングス | 第10回社債間限定同順位特約付 | | 0.603 | 200,000 | 205,338 | 2025/2/28 |
| 味の素 | 第24回特定社債間限定同順位特約付 | | 0.19 | 200,000 | 200,784 | 2024/3/8 |
| 日本たばこ産業 | 第13回 | | 0.355 | 100,000 | 101,012 | 2028/9/8 |
| トヨタ紡織 | 第2回社債間限定同順位特約付 | | 0.714 | 100,000 | 103,006 | 2023/9/20 |
| 野村不動産ホールディングス | 第5回社債間限定同順位特約付 | | 0.924 | 100,000 | 103,505 | 2025/5/30 |
| 森ヒルズリート投資法人 | 第17回特定投資法人債間限定同順位特約付 | | 0.34 | 200,000 | 199,854 | 2026/8/28 |
| 森ビル | 第13回社債間限定同順位特約付 | | 0.466 | 100,000 | 100,384 | 2020/5/19 |
| 東急不動産ホールディングス | 第2回社債間限定同順位特約付 | | 0.856 | 100,000 | 103,014 | 2024/7/29 |
| 東レ | 第33回社債間限定同順位特約付 | | 0.38 | 100,000 | 100,488 | 2028/7/18 |
| 日本土地建物 | 第4回社債間限定同順位特約付 | | 0.734 | 200,000 | 202,410 | 2028/10/25 |
| 王子ホールディングス | 第34回社債間限定同順位特約付 | | 0.425 | 100,000 | 101,288 | 2028/1/26 |
| レンゴー | 第18回特定社債間限定同順位特約付 | | 0.451 | 100,000 | 100,928 | 2021/9/3 |
| 住友化学 | 第56回社債間限定同順位特約付 | | 0.38 | 100,000 | 101,283 | 2027/9/13 |
| エア・ウォーター | 第2回社債間限定同順位特約付 | | 0.271 | 100,000 | 100,206 | 2020/9/3 |
| 三井化学 | 第47回社債間限定同順位特約付 | | 0.26 | 100,000 | 100,502 | 2025/6/19 |
| 三井化学 | 第48回社債間限定同順位特約付 | | 0.39 | 100,000 | 101,074 | 2028/6/19 |

| 銘 | 柄 | 当 期 末 | | | |
|-----------------------------------|---|-------|---------|---------|------------|
| | | 利 率 | 額 面 金 額 | 評 価 額 | 償 還 年 月 日 |
| 普通社債券(含む投資法人債券) | | % | 千円 | 千円 | |
| 三菱ケミカルホールディングス 第14回社債間限定同順位特約付 | | 0.482 | 200,000 | 201,920 | 2021/6/17 |
| 電通 第1回社債間限定同順位特約付 | | 0.11 | 100,000 | 100,316 | 2023/10/25 |
| 電通 第3回社債間限定同順位特約付 | | 0.424 | 100,000 | 101,810 | 2028/10/25 |
| 花王 第4回特定社債間限定同順位特約付 | | 0.624 | 100,000 | 100,690 | 2020/6/19 |
| 武田薬品工業 第15回社債間限定同順位特約付 | | 0.704 | 100,000 | 100,785 | 2020/7/17 |
| ツムラ 第1回社債間限定同順位特約付 | | 0.23 | 100,000 | 100,429 | 2024/5/31 |
| 第一三共 第4回社債間限定同順位特約付 | | 0.846 | 100,000 | 103,309 | 2023/9/15 |
| J Xホールディングス 第9回社債間限定同順位特約付 | | 0.82 | 100,000 | 103,169 | 2024/6/4 |
| 横浜ゴム 第10回社債間限定同順位特約付 | | 0.355 | 100,000 | 100,661 | 2021/10/29 |
| 住友ゴム工業 第24回社債間限定同順位特約付 | | 0.755 | 100,000 | 103,188 | 2024/6/25 |
| 日本特殊陶業 第8回社債間限定同順位特約付 | | 0.11 | 100,000 | 100,083 | 2023/6/14 |
| 新日鐵住金 第7回社債間限定同順位特約付 | | 0.12 | 100,000 | 99,957 | 2023/6/20 |
| 新日鐵住金 第8回社債間限定同順位特約付 | | 0.25 | 100,000 | 100,564 | 2025/6/20 |
| 新日鐵住金 第9回社債間限定同順位特約付 | | 0.385 | 100,000 | 100,938 | 2028/6/20 |
| 神戸製鋼所 第62回社債間限定同順位特約付 | | 0.579 | 100,000 | 100,079 | 2022/5/20 |
| ジェイ エフ イー ホールディングス 第22回(J F E S保証 | | 0.703 | 100,000 | 102,739 | 2024/9/19 |
| DOWAホールディングス 第4回社債間限定同順位特約付 | | 0.14 | 100,000 | 100,086 | 2023/9/14 |
| 住友電気工業 第26回社債間限定同順位特約付 | | 0.3 | 200,000 | 201,792 | 2027/3/1 |
| 日立製作所 第17回社債間限定同順位特約付 | | 1.371 | 200,000 | 220,406 | 2028/12/13 |
| 三菱電機 第45回社債間限定同順位特約付 | | 0.428 | 100,000 | 100,761 | 2021/6/4 |
| 日本電産 第3回社債間限定同順位特約付 | | 0.956 | 100,000 | 103,161 | 2022/9/20 |
| 日本電気 第48回社債間限定同順位特約付 | | 0.658 | 100,000 | 101,347 | 2022/7/15 |
| 富士通 第34回社債間限定同順位特約付 | | 0.644 | 100,000 | 100,822 | 2020/10/16 |
| パナソニック 第16回社債間限定同順位特約付 | | 0.3 | 100,000 | 100,575 | 2023/9/20 |
| パナソニック 第17回社債間限定同順位特約付 | | 0.47 | 200,000 | 202,630 | 2026/9/18 |
| ソニー 第32回 | | 0.28 | 200,000 | 201,194 | 2023/9/20 |
| 東海理化電機製作所 第1回社債間限定同順位特約付 | | 0.34 | 100,000 | 101,248 | 2027/6/7 |
| 三菱重工業 第26回社債間限定同順位特約付 | | 0.877 | 100,000 | 103,105 | 2023/9/4 |
| J A 三井リース 第7回社債間限定同順位特約付 | | 0.2 | 100,000 | 100,192 | 2022/9/15 |
| J A 三井リース 第8回社債間限定同順位特約付 | | 0.31 | 100,000 | 100,259 | 2024/9/13 |
| 三井住友トラスト・パナソニックファイナンス 第2回社債間限定 | | 0.25 | 100,000 | 100,287 | 2022/10/31 |
| トヨタ自動車 第14回社債間限定同等特約付 | | 0.963 | 100,000 | 103,553 | 2023/3/20 |
| アイシン精機 第15回社債間限定同順位特約付 | | 0.562 | 100,000 | 102,577 | 2025/2/26 |
| ドンキホーテホールディングス 第12回社債間限定同順位特約付 | | 0.39 | 100,000 | 100,411 | 2024/3/21 |
| ニコン 第20回特定社債間限定同順位特約付 | | 0.652 | 100,000 | 101,540 | 2022/3/14 |
| 大日本印刷 第3回社債間限定同順位特約付 | | 1.358 | 100,000 | 102,142 | 2020/12/18 |
| 伊藤忠商事 第59回社債間限定同順位特約付 | | 1.378 | 200,000 | 205,560 | 2021/6/4 |
| 丸紅 第101回社債間限定同順位特約付 | | 0.436 | 100,000 | 100,710 | 2021/7/23 |
| 豊田通商 第18回社債間限定同順位特約付 | | 1.014 | 100,000 | 105,268 | 2025/12/5 |
| 豊田通商 第19回社債間限定同順位特約付 | | 0.954 | 200,000 | 210,438 | 2026/7/10 |
| 三井物産 第71回社債間限定同順位特約付 | | 1.187 | 100,000 | 108,190 | 2029/7/13 |
| 住友商事 第45回社債間限定同順位特約付 | | 1.117 | 100,000 | 103,084 | 2022/4/20 |
| 住友商事 第49回社債間限定同順位特約付 | | 1.286 | 100,000 | 109,150 | 2029/1/29 |
| 高島屋 第11回社債間限定同順位特約付 | | 0.451 | 200,000 | 201,548 | 2021/7/30 |
| 丸井グループ 第28回社債間限定同順位特約付 | | 0.543 | 200,000 | 202,652 | 2022/6/3 |
| クレディセゾン 第50回社債間限定同順位特約付 | | 0.904 | 100,000 | 103,110 | 2024/4/24 |
| クレディセゾン 第51回社債間限定同順位特約付 | | 0.884 | 100,000 | 103,097 | 2024/6/18 |
| 三菱UFJフィナンシャル・グループ 第1回劣後特約付 | | 0.94 | 100,000 | 102,709 | 2024/6/26 |

| 銘 | 柄 | 当 期 末 | | | |
|----------------------|--------------------|-------|---------|---------|------------|
| | | 利 率 | 額 面 金 額 | 評 価 額 | 償 還 年 月 日 |
| 普通社債券(含む投資法人債券) | | % | 千円 | 千円 | |
| りそなホールディングス | 第11回社債間限定同順位特約付 | 0.05 | 100,000 | 99,901 | 2021/7/27 |
| りそなホールディングス | 第20回社債間限定同順位特約付 | 0.27 | 100,000 | 100,102 | 2025/7/23 |
| 三井住友トラスト・ホールディングス | 第2回劣後特約付 | 0.915 | 200,000 | 205,550 | 2025/6/5 |
| みずほコーポレート銀行 | 第8回特定社債間限定同順位特約付 | 2.54 | 100,000 | 118,380 | 2027/7/27 |
| 東京三菱銀行 | 第57回特定社債間限定同順位特約付 | 2.22 | 100,000 | 107,471 | 2022/10/27 |
| 三菱東京UFJ銀行 | 第119回特定社債間限定同順位特約付 | 1.035 | 100,000 | 101,499 | 2020/10/15 |
| 三菱東京UFJ銀行 | 第159回特定社債間限定同順位特約付 | 0.356 | 200,000 | 201,318 | 2021/7/23 |
| 三井住友フィナンシャルグループ | 第1回劣後特約付 | 0.849 | 300,000 | 307,071 | 2024/9/12 |
| 三井住友フィナンシャルグループ | 第3回劣後特約付 | 0.884 | 100,000 | 102,889 | 2025/5/29 |
| 三井住友フィナンシャルグループ | 第4回劣後特約付 | 1.328 | 100,000 | 107,254 | 2030/5/29 |
| 三菱UFJ信託銀行 | 第9回劣後特約付 | 1.68 | 100,000 | 103,201 | 2021/4/28 |
| 三井住友信託銀行 | 第1回劣後特約付 | 1.389 | 300,000 | 311,715 | 2022/9/20 |
| セブン銀行 | 第10回社債間限定同順位特約付 | 0.803 | 100,000 | 102,717 | 2023/3/20 |
| セブン銀行 | 第11回社債間限定同順位特約付 | 0.536 | 100,000 | 101,945 | 2024/12/20 |
| みずほフィナンシャルグループ | 第1回劣後特約付 | 0.95 | 200,000 | 204,992 | 2024/7/16 |
| 三井住友銀行 | 第24回劣後特約付 | 1.6 | 100,000 | 103,160 | 2021/6/1 |
| トヨタファイナンス | 第81回社債間限定同順位特約付 | 0.265 | 100,000 | 100,758 | 2027/10/22 |
| リコーリース | 第28回社債間限定同順位特約付 | 0.345 | 100,000 | 100,852 | 2027/7/20 |
| アコム | 第76回特定社債間限定同順位特約付 | 0.14 | 100,000 | 99,741 | 2021/8/30 |
| アコム | 第77回特定社債間限定同順位特約付 | 0.274 | 100,000 | 99,624 | 2023/8/30 |
| ジャックス | 第12回社債間限定同順位特約付 | 0.545 | 100,000 | 101,017 | 2021/12/3 |
| ジャックス | 第19回社債間限定同順位特約付 | 0.25 | 100,000 | 100,040 | 2023/6/15 |
| 日立キャピタル | 第52回社債間限定同順位特約付 | 0.508 | 100,000 | 100,974 | 2021/6/18 |
| 日立キャピタル | 第57回社債間限定同順位特約付 | 0.616 | 100,000 | 102,195 | 2024/12/20 |
| 三井住友ファイナンス&リース | 第13回社債間限定同順位特約付 | 0.257 | 100,000 | 100,209 | 2020/5/28 |
| 三菱UFJリース | 第52回社債間限定同順位特約付 | 0.375 | 100,000 | 100,807 | 2027/7/13 |
| 三菱UFJリース | 第55回社債間限定同順位特約付 | 0.08 | 100,000 | 100,005 | 2021/1/18 |
| 三菱UFJリース | 第30回社債間限定同順位特約付 | 0.426 | 100,000 | 100,836 | 2021/8/27 |
| 大和証券グループ本社 | 第22回社債間限定同順位特約付 | 0.397 | 100,000 | 100,300 | 2020/8/12 |
| 大和証券グループ本社 | 第23回社債間限定同順位特約付 | 0.909 | 100,000 | 103,651 | 2025/8/12 |
| 三菱地所 | 第56回担保提供制限等財務上特約無 | 2.42 | 100,000 | 107,605 | 2022/6/20 |
| 三菱地所 | 第98回担保提供制限等財務上特約無 | 1.165 | 100,000 | 101,348 | 2020/6/19 |
| 三菱地所 | 第111回担保提供制限等財務上特約無 | 0.929 | 100,000 | 103,017 | 2022/9/14 |
| 三菱地所 | 第120回担保提供制限等財務上特約無 | 0.24 | 100,000 | 100,443 | 2027/6/18 |
| 東京建物 | 第25回社債間限定同順位特約付 | 0.52 | 100,000 | 100,420 | 2027/3/19 |
| 住友不動産 | 第95回社債間限定同順位特約付 | 0.987 | 100,000 | 103,606 | 2024/1/26 |
| 住友不動産 | 第97回社債間限定同順位特約付 | 0.904 | 200,000 | 206,536 | 2024/4/26 |
| 住友不動産 | 第100回社債間限定同順位特約付 | 0.809 | 100,000 | 102,963 | 2024/9/9 |
| エヌ・ティ・ティ都市開発 | 第10回社債間限定同順位特約付 | 1.03 | 100,000 | 101,433 | 2020/9/18 |
| 日本ビルファンド投資法人 | 第13回特定投資法人債間限定同順位 | 1.168 | 100,000 | 104,218 | 2023/6/26 |
| 積水ハウス・S Iレジデンシャル投資法人 | 第5回特定投資法人債 | 0.871 | 100,000 | 102,514 | 2024/8/30 |
| 東武鉄道 | 第102回社債間限定同順位特約付 | 1.36 | 200,000 | 215,252 | 2025/10/23 |
| 相鉄ホールディングス | 第32回相模鉄道株式会社保証付 | 0.58 | 200,000 | 204,054 | 2025/1/28 |
| 東京急行電鉄 | 第75回社債間限定同順位特約付 | 0.982 | 100,000 | 102,918 | 2022/6/7 |
| 東京急行電鉄 | 第82回社債間限定同順位特約付 | 1.307 | 100,000 | 111,486 | 2033/6/3 |
| 小田急電鉄 | 第68回社債間限定同順位特約付 | 1.098 | 200,000 | 217,362 | 2030/6/12 |
| 小田急電鉄 | 第74回社債間限定同順位特約付 | 0.756 | 100,000 | 102,904 | 2037/5/29 |
| 東日本旅客鉄道 | 第15回 | 2.65 | 100,000 | 103,681 | 2020/8/25 |

| 銘 | 柄 | 当 期 末 | | | |
|---------------------|------------------|-------|---------|---------|-------------|
| | | 利 率 | 額 面 金 額 | 評 価 額 | 償 還 年 月 日 |
| 普通社債券(含む投資法人債券) | | % | 千円 | 千円 | |
| 東日本旅客鉄道 | 第19回社債間限定同順位特約付 | 2.36 | 200,000 | 213,522 | 2022/ 2 /25 |
| 東日本旅客鉄道 | 第39回社債間限定同順位特約付 | 2.05 | 100,000 | 111,917 | 2025/ 6 /20 |
| 東日本旅客鉄道 | 第57回社債間限定同順位特約付 | 2.376 | 200,000 | 241,766 | 2028/12/12 |
| 東日本旅客鉄道 | 第71回社債間限定同順位特約付 | 1.905 | 100,000 | 118,419 | 2030/ 9 /27 |
| 東日本旅客鉄道 | 第107回社債間限定同順位特約付 | 1.415 | 100,000 | 116,749 | 2045/ 1 /27 |
| 東日本旅客鉄道 | 第133回社債間限定同順位特約付 | 1.246 | 100,000 | 110,547 | 2058/ 9 /27 |
| 西日本旅客鉄道 | 第15回社債間限定同順位特約付 | 2.26 | 200,000 | 236,754 | 2027/12/20 |
| 西日本旅客鉄道 | 第31回社債間限定同順位特約付 | 1.408 | 100,000 | 102,619 | 2021/ 2 /26 |
| 東海旅客鉄道 | 第51回社債間限定同順位特約付 | 2.212 | 200,000 | 242,484 | 2030/ 4 /23 |
| 東海旅客鉄道 | 第70回社債間限定同順位特約付 | 1.309 | 100,000 | 112,501 | 2032/ 9 /30 |
| 東海旅客鉄道 | 第74回社債間限定同順位特約付 | 1.685 | 100,000 | 122,813 | 2045/ 3 / 6 |
| 東京地下鉄 | 第22回 | 0.215 | 100,000 | 100,527 | 2027/ 6 /21 |
| 東京地下鉄 | 第23回 | 0.661 | 100,000 | 102,508 | 2037/ 6 /19 |
| 東京地下鉄 | 第24回 | 1.035 | 100,000 | 107,238 | 2047/ 6 /21 |
| 西武ホールディングス | 第1回社債間限定同順位特約付 | 0.758 | 200,000 | 204,300 | 2032/ 3 /17 |
| 名古屋鉄道 | 第50回社債間限定同順位特約付 | 0.857 | 100,000 | 105,015 | 2027/ 4 /30 |
| 日本通運 | 第11回社債間限定同順位特約付 | 0.2 | 100,000 | 100,361 | 2026/ 7 /14 |
| 日本通運 | 第12回社債間限定同順位特約付 | 0.7 | 100,000 | 101,505 | 2036/ 7 /14 |
| 横浜高速鉄道 | 第2回社債間限定同順位特約付 | 0.455 | 100,000 | 101,903 | 2027/ 2 /23 |
| ANAホールディングス | 第32回社債間限定同順位特約付 | 0.99 | 100,000 | 103,279 | 2036/ 6 / 9 |
| 三菱倉庫 | 第14回 | 0.442 | 100,000 | 100,650 | 2021/ 3 /12 |
| 澁澤倉庫 | 第8回社債間限定同順位特約付 | 0.22 | 100,000 | 100,082 | 2023/ 6 /14 |
| 日本電信電話 | 第60回 | 1.31 | 100,000 | 102,159 | 2020/12/18 |
| KDDI | 第20回社債間限定同順位特約付 | 0.803 | 100,000 | 103,227 | 2023/12/20 |
| 電源開発 | 第31回社債間限定同順位特約付 | 1.155 | 100,000 | 101,616 | 2020/ 9 /18 |
| 電源開発 | 第37回社債間限定同順位特約付 | 1.035 | 100,000 | 102,246 | 2021/ 7 /20 |
| 電源開発 | 第39回社債間限定同順位特約付 | 0.929 | 100,000 | 103,276 | 2024/ 2 /20 |
| 電源開発 | 第40回社債間限定同順位特約付 | 0.889 | 100,000 | 103,285 | 2024/ 6 /20 |
| 電源開発 | 第41回社債間限定同順位特約付 | 0.782 | 100,000 | 102,791 | 2024/ 8 /20 |
| 電源開発 | 第59回社債間限定同順位特約付 | 0.414 | 100,000 | 99,984 | 2028/ 9 /20 |
| 東京瓦斯 | 第34回社債間限定同順位特約付 | 1.064 | 100,000 | 102,558 | 2021/ 9 /22 |
| 東京瓦斯 | 第38回社債間限定同順位特約付 | 1.984 | 100,000 | 129,086 | 2043/12/17 |
| 東邦瓦斯 | 第31回社債間限定同順位特約付 | 2.06 | 100,000 | 105,929 | 2022/ 3 /18 |
| 北海道瓦斯 | 第17回社債間限定同順位特約付 | 0.25 | 100,000 | 100,462 | 2024/ 3 /14 |
| 広島ガス | 第13回社債間限定同順位特約付 | 0.405 | 100,000 | 100,820 | 2028/ 9 /13 |
| 東京都競馬 | 第3回社債間限定同順位特約付 | 0.18 | 100,000 | 100,168 | 2023/ 7 / 5 |
| ファーストリテイリング | 第3回特定社債間限定同順位特約付 | 0.491 | 100,000 | 101,409 | 2022/12/16 |
| ファーストリテイリング | 第4回特定社債間限定同順位特約付 | 0.749 | 100,000 | 103,335 | 2025/12/18 |
| ソフトバンクグループ | 第54回社債間限定同順位特約付 | 1.569 | 100,000 | 100,325 | 2024/ 6 /12 |
| フランス相互信用連合銀行 (BFCM) | 第14回円貨社債 | 0.563 | 200,000 | 201,864 | 2021/10/15 |
| ビー・ピー・シー・イー・エス・エー | 第11回円貨社債 | 0.437 | 100,000 | 100,435 | 2020/12/11 |
| ビー・ピー・シー・イー・エス・エー | 第14回円貨社債 | 0.45 | 100,000 | 99,780 | 2026/ 6 /17 |
| ビー・ピー・シー・イー・エス・エー | 第1回非上位円貨社債 | 0.64 | 200,000 | 200,748 | 2022/ 1 /27 |
| クレディ・アグリコル・エス・エー | 第6回円貨社債 (2014) | 0.865 | 100,000 | 102,866 | 2024/11/28 |
| クレディ・アグリコル・エス・エー | 第15回円貨社債 (2018) | 0.204 | 100,000 | 99,488 | 2023/ 6 / 8 |
| クレディ・アグリコル・エス・エー | 第16回円貨社債 (2018) | 0.509 | 100,000 | 99,963 | 2028/ 6 / 8 |
| マラヤン・バンキング・ベルハッド | 第2回円貨社債 (2015) | 0.509 | 200,000 | 200,370 | 2020/ 4 /30 |
| スタンダード・チャータード | 第2回円貨社債 (2015) | 0.453 | 100,000 | 100,199 | 2020/ 6 / 5 |

| 銘 | 柄 | 当 期 末 | | | |
|--------------------------------|---|-------|-------------|-------------|------------|
| | | 利 率 | 額 面 金 額 | 評 価 額 | 償 還 年 月 日 |
| 普通社債券(含む投資法人債券) | | % | 千円 | 千円 | |
| スタンダード・チャータード 第3回円貨社債 (2015) | | 1.043 | 100,000 | 100,267 | 2025/6/5 |
| エイチエスビーシー・ホールディングス・ピーエルシー 第2回円 | | 0.842 | 100,000 | 101,889 | 2023/9/26 |
| エイチエスビーシー・ホールディングス・ピーエルシー 第3回円 | | 1.207 | 100,000 | 103,938 | 2026/9/25 |
| ロイズ・バンキング・グループ・ピーエルシー 第1回円貨社債 | | 0.615 | 100,000 | 99,985 | 2021/12/15 |
| ロイズ・バンキング・グループ・ピーエルシー 第6回円貨社債 | | 0.65 | 100,000 | 99,239 | 2023/5/30 |
| ロイズ・バンキング・グループ・ピーエルシー 第7回円貨社債 | | 0.968 | 100,000 | 96,839 | 2028/5/30 |
| サンタンデール銀行 第1回円貨社債 | | 0.568 | 100,000 | 99,810 | 2023/1/11 |
| フランス電力 第4回円貨社債 (2017) | | 1.088 | 100,000 | 102,714 | 2027/1/26 |
| ルノー 第19回円貨社債 (2017) | | 0.36 | 100,000 | 99,586 | 2020/7/6 |
| 現代キャピタル・サービス・インク 第15回円貨社債 | | 0.65 | 200,000 | 201,304 | 2023/8/2 |
| ビー・エヌ・ピー・パリバ 第1回円貨社債 (2017) | | 0.967 | 100,000 | 101,311 | 2024/3/1 |
| ウエストバック・バンキング・コーポレーション 第12回円貨社 | | 0.32 | 200,000 | 200,548 | 2023/7/6 |
| オーストラリア・ニュージーランド銀行 第10回円貨社債 | | 0.293 | 200,000 | 200,296 | 2024/1/23 |
| ソシエテ・ジェネラル 第1回非上位円貨社債 (2017) | | 0.448 | 100,000 | 99,884 | 2022/5/26 |
| 小 | 計 | | 26,912,000 | 27,731,699 | |
| 合 | 計 | | 601,386,142 | 658,959,349 | |

*額面・評価額の単位未満は切り捨て。

○投資信託財産の構成

(2019年4月1日現在)

| 項 目 | 当 期 末 | |
|--------------|-------------|-------|
| | 評 価 額 | 比 率 |
| | 千円 | % |
| 公社債 | 658,959,349 | 98.9 |
| コール・ローン等、その他 | 7,604,241 | 1.1 |
| 投資信託財産総額 | 666,563,590 | 100.0 |

*金額の単位未満は切り捨て。

○資産、負債、元本及び基準価額の状況 (2019年4月1日現在)

| 項 目 | 当 期 末 |
|-----------------|------------------|
| | 円 |
| (A) 資産 | 666,563,590,771 |
| コール・ローン等 | 5,939,157,867 |
| 公社債(評価額) | 658,959,349,056 |
| 未収入金 | 811,306,000 |
| 未収利息 | 842,938,996 |
| 前払費用 | 10,838,852 |
| (B) 負債 | 3,245,748,460 |
| 未払金 | 2,785,161,000 |
| 未払解約金 | 460,574,443 |
| 未払利息 | 13,017 |
| (C) 純資産総額(A-B) | 663,317,842,311 |
| 元本 | 497,182,935,056 |
| 次期繰越損益金 | 166,134,907,255 |
| (D) 受益権総口数 | 497,182,935,056口 |
| 1万口当たり基準価額(C/D) | 13,342円 |

(注) 期首元本額は512,839,094,960円、期中追加設定元本額は61,106,969,916円、期中一部解約元本額は76,763,129,820円、1口当たり純資産額は1.3342円です。

○損益の状況 (2018年4月3日～2019年4月1日)

| 項 目 | 当 期 |
|----------------|------------------|
| | 円 |
| (A) 配当等収益 | 5,881,561,139 |
| 受取利息 | 5,884,609,108 |
| 支払利息 | △ 3,047,969 |
| (B) 有価証券売買損益 | 5,416,621,921 |
| 売買益 | 7,406,414,839 |
| 売買損 | △ 1,989,792,918 |
| (C) 当期損益金(A+B) | 11,298,183,060 |
| (D) 前期繰越損益金 | 159,676,565,917 |
| (E) 追加信託差損益金 | 19,128,703,131 |
| (F) 解約差損益金 | △ 23,968,544,853 |
| (G) 計(C+D+E+F) | 166,134,907,255 |
| 次期繰越損益金(G) | 166,134,907,255 |

*損益の状況の中で(B)有価証券売買損益は期末の評価換えによるものを含みます。

*損益の状況の中で(E)追加信託差損益金とあるのは、信託の追加設定の際、追加設定をした価額から元本を差し引いた差額分をいいます。

*損益の状況の中で(F)解約差損益金とあるのは、中途解約の際、元本から解約価額を差し引いた差額分をいいます。

○当マザーファンドを投資対象とする投資信託の当期末元本額

| ファンド名 | 当期末 元本額 |
|---|-----------------|
| | 円 |
| 野村日本債券インデックス(野村投資一任口座向け) | 205,983,047,720 |
| 野村国内債券インデックスファンド・NOMURA-BPI総合(確定拠出年金向け) | 46,491,188,646 |
| マイ・ロード | 36,383,945,559 |
| 野村世界6資産分散投信(安定コース) | 29,905,664,421 |
| マイバランス50(確定拠出年金向け) | 23,612,380,353 |
| 野村世界6資産分散投信(分配コース) | 17,569,392,848 |
| マイバランス30(確定拠出年金向け) | 15,950,219,752 |
| のむらっぴ・ファンド(保守型) | 12,360,672,517 |
| 野村DC国内債券インデックスファンド・NOMURA-BPI総合 | 11,373,942,883 |
| 野村日本債券インデックス(野村SMA向け) | 10,782,507,841 |
| マイバランス70(確定拠出年金向け) | 10,468,826,098 |
| マイバランスDC30 | 10,415,504,297 |
| 野村日本債券インデックス(野村SMA・EW向け) | 10,138,400,291 |
| のむらっぴ・ファンド(普通型) | 7,906,749,139 |
| マイバランスDC50 | 7,164,780,314 |
| ファンドラップ(ウェルス・スクエア)債券・安定型 | 6,653,005,162 |
| 野村インデックス・バランス60VA(適格機関投資家専用) | 4,414,624,425 |
| 野村インデックスファンド・国内債券 | 2,991,069,341 |
| 野村世界6資産分散投信(成長コース) | 2,626,798,696 |
| 野村世界6資産分散投信(配分変更コース) | 2,365,176,784 |
| グローバル・インデックス・バランス40VA(適格機関投資家専用) | 2,344,401,192 |

| ファンド名 | 当期末 元本額 |
|-------------------------------------|---------------|
| | 円 |
| マイバランスDC70 | 2,319,426,850 |
| 野村世界バランス25VA(適格機関投資家専用) | 1,601,957,809 |
| グローバル・インデックス・バランス60VA(適格機関投資家専用) | 1,462,147,159 |
| 野村円債投資インデックスファンド | 1,339,299,225 |
| 野村日本債券インデックスファンド | 995,941,600 |
| のむらっぴ・ファンド(積極型) | 961,722,475 |
| 野村グローバル・インデックス・バランス75VA(適格機関投資家専用) | 834,375,841 |
| 野村インデックスファンド・内外7資産バランス・為替ヘッジ型 | 733,085,637 |
| グローバル・インデックス・バランス25VA(適格機関投資家専用) | 695,836,435 |
| のむらっぴ・ファンド(やや保守型) | 686,878,666 |
| ノムラ日本債券インデックスファンドVA(適格機関投資家専用) | 646,845,809 |
| マイターゲット2030(確定拠出年金向け) | 634,491,393 |
| ノムラFOFs用インデックスファンド・国内債券(適格機関投資家専用) | 591,320,677 |
| NEXT FUNDS 国内債券・NOMURA-BPI総合運動型上場投信 | 553,362,383 |
| 野村6資産均等バランス | 509,294,236 |
| 野村国内債券インデックスファンド | 463,680,404 |
| 野村グローバル・インデックス・バランス25VA(適格機関投資家専用) | 387,263,738 |
| マイターゲット2050(確定拠出年金向け) | 383,403,330 |
| 野村資産設計ファンド2015 | 381,754,086 |
| 野村グローバル・インデックス・バランス50VA(適格機関投資家専用) | 356,401,441 |
| 野村資産設計ファンド2020 | 336,142,612 |

| ファンド名 | 当期末 |
|-----------------------------------|-------------|
| | 元本額 |
| | 円 |
| 野村資産設計ファンド2025 | 281,327,726 |
| マイターゲット2040（確定拠出年金向け） | 254,644,623 |
| 野村資産設計ファンド2030 | 196,727,528 |
| 野村世界インデックス・バランス40VA（適格機関投資家専用） | 190,428,557 |
| グローバル・インデックス・バランス50VA（適格機関投資家専用） | 185,032,135 |
| マイターゲット2035（確定拠出年金向け） | 168,017,704 |
| 野村資産設計ファンド2040 | 154,122,680 |
| 世界6資産分散ファンド | 146,408,692 |
| のむらっぴ・ファンド（やや積極型） | 135,503,978 |
| 野村ワールド・インデックス・バランス50VA（適格機関投資家専用） | 135,415,542 |
| 野村資産設計ファンド2035 | 98,326,575 |
| インデックス・ブレンド（タイプⅠ） | 65,604,527 |
| マイターゲット2045（確定拠出年金向け） | 64,766,165 |
| インデックス・ブレンド（タイプⅢ） | 45,539,307 |
| 野村世界6資産分散投信（DC）安定コース | 36,979,879 |
| インデックス・ブレンド（タイプⅡ） | 26,858,182 |
| 野村ターゲットプライス「日経225」（国内債券運用移行型） | 26,222,921 |
| マイターゲット2060（確定拠出年金向け） | 23,856,797 |
| ワールド・インデックス・ファンドVA安定型（適格機関投資家専用） | 22,824,481 |

| ファンド名 | 当期末 |
|------------------------------------|------------|
| | 元本額 |
| | 円 |
| 野村ワールド・インデックス・バランス35VA（適格機関投資家専用） | 19,200,842 |
| 野村資産設計ファンド2050 | 18,642,360 |
| 野村資産設計ファンド2045 | 15,450,512 |
| マイターゲット2055（確定拠出年金向け） | 15,048,384 |
| インデックス・ブレンド（タイプⅤ） | 14,758,670 |
| 野村ターゲットデットファンド2016 2026-2028年目標型 | 14,429,323 |
| ワールド・インデックス・ファンドVAバランス型（適格機関投資家専用） | 13,025,762 |
| 野村世界6資産分散投信（DC）インカムコース | 9,099,848 |
| インデックス・ブレンド（タイプⅣ） | 7,700,123 |
| 野村世界6資産分散投信（DC）成長コース | 6,463,254 |
| 野村ターゲットデットファンド2016 2029-2031年目標型 | 3,723,527 |
| 野村ターゲットデットファンド2016 2032-2034年目標型 | 2,428,619 |
| 野村資産設計ファンド（DC）2030 | 2,273,175 |
| 野村ターゲットデットファンド2016 2035-2037年目標型 | 1,501,689 |
| ワールド・インデックス・ファンドVA積極型（適格機関投資家専用） | 1,333,155 |
| 野村資産設計ファンド（DC）2040 | 1,209,339 |
| 野村資産設計ファンド（DC）2050 | 1,107,790 |

○お知らせ

該当事項はございません。

外国債券マザーファンド

運用報告書

第18期（決算日2019年5月10日）

作成対象期間（2018年5月11日～2019年5月10日）

受益者のみなさまへ

平素は格別のご愛顧を賜り、厚く御礼申し上げます。
当作成対象期間の運用状況等についてご報告申し上げます。
今後とも一層のお引立てを賜りますよう、お願い申し上げます。

●当ファンドの仕組みは次の通りです。

| | |
|--------|---|
| 運用方針 | FTSE世界国債インデックス（除く日本、ヘッジなし・円ベース）の中長期的な動きを概ね捉える投資成果を目指して運用を行います。 外貨建て資産については、原則として為替ヘッジを行いません。 |
| 主な投資対象 | 外国の公社債を主要投資対象とします。 |
| 主な投資制限 | 外貨建て資産への投資割合には制限を設けません。 |

野村アセットマネジメント

東京都中央区日本橋 1-12-1

<http://www.nomura-am.co.jp/>

○最近 5 期の運用実績

| 決 算 期 | 基 準 | 価 額 | ベンチマーカー | 騰 落 率 | 債 組 入 比 率 | 債 先 物 比 率 | 純 資 産 額 |
|-------------------|--------|-----------|---------|-----------|-----------|-----------|---------|
| | | 期 騰 落 中 率 | | 期 騰 落 中 率 | | | |
| | 円 | % | | % | % | % | 百万円 |
| 14期(2015年 5 月11日) | 23,251 | 12.3 | 236.29 | 12.9 | 98.9 | — | 526,058 |
| 15期(2016年 5 月10日) | 21,725 | △ 6.6 | 220.26 | △ 6.8 | 99.0 | — | 632,898 |
| 16期(2017年 5 月10日) | 22,009 | 1.3 | 223.71 | 1.6 | 99.0 | — | 664,754 |
| 17期(2018年 5 月10日) | 22,325 | 1.4 | 226.02 | 1.0 | 99.0 | — | 616,573 |
| 18期(2019年 5 月10日) | 22,598 | 1.2 | 228.62 | 1.1 | 99.0 | — | 605,827 |

*債券先物比率は買い建て比率－売り建て比率。

*ベンチマーク（＝FTSE世界国債インデックス（除く日本、ヘッジなし・円ベース））は、基準価額への反映を考慮して、日本の営業日前日の指数値をもとにしています。

*FTSE世界国債インデックス（除く日本、ヘッジなし・円ベース）は、FTSE Fixed Income LLCにより運営されている債券インデックスです。FTSE Fixed Income LLCは、本ファンドのスポンサーではなく、本ファンドの推奨、販売あるいは販売促進を行っておりません。このインデックスのデータは、情報提供のみを目的としており、FTSE Fixed Income LLCは、当該データの正確性および完全性を保証せず、またデータの誤謬、脱漏または遅延につき何ら責任を負いません。このインデックスに対する著作権等の知的財産その他一切の権利はFTSE Fixed Income LLCに帰属します。

(出所) FTSE Fixed Income LLC

○当期中の基準価額と市況等の推移

| 年 月 日 | 基 準 | 価 額 | ベンチマーカー | 騰 落 率 | 債 組 入 比 率 | 債 先 物 比 率 |
|--------------|--------|-------|---------|-------|-----------|-----------|
| | | 騰 落 率 | | 騰 落 率 | | |
| (期 首) | 円 | % | | % | % | % |
| 2018年 5 月10日 | 22,325 | — | 226.02 | — | 99.0 | — |
| 5 月末 | 21,890 | △1.9 | 222.16 | △1.7 | 99.1 | — |
| 6 月末 | 22,221 | △0.5 | 225.16 | △0.4 | 99.0 | — |
| 7 月末 | 22,391 | 0.3 | 227.16 | 0.5 | 98.9 | — |
| 8 月末 | 22,375 | 0.2 | 227.57 | 0.7 | 99.0 | — |
| 9 月末 | 22,753 | 1.9 | 230.56 | 2.0 | 99.0 | — |
| 10月末 | 22,339 | 0.1 | 225.91 | △0.1 | 98.8 | — |
| 11月末 | 22,541 | 1.0 | 228.29 | 1.0 | 99.1 | — |
| 12月末 | 22,398 | 0.3 | 226.30 | 0.1 | 99.0 | — |
| 2019年 1 月末 | 22,261 | △0.3 | 226.47 | 0.2 | 98.9 | — |
| 2 月末 | 22,575 | 1.1 | 229.11 | 1.4 | 99.0 | — |
| 3 月末 | 22,878 | 2.5 | 231.24 | 2.3 | 98.8 | — |
| 4 月末 | 22,814 | 2.2 | 230.80 | 2.1 | 98.9 | — |
| (期 末) | | | | | | |
| 2019年 5 月10日 | 22,598 | 1.2 | 228.62 | 1.1 | 99.0 | — |

*騰落率は期首比です。

*債券先物比率は買い建て比率－売り建て比率。

◎運用経過

○期中の基準価額等の推移



(注) ベンチマークは、FTSE世界国債インデックス（除く日本、ヘッジなし・円ベース）です。作成期首の値が基準価額と同一となるように計算しております。

○基準価額の主な変動要因

基準価額は、期首22,325円から期末22,598円へと上昇し、値上がり額は273円となりました。

ユーロが対円で下落（円高）したことはマイナスに影響しましたが、FOMC（米連邦公開市場委員会）の利上げ打ち止め観測などを背景に外国債券利回りが米国を中心に低下（価格は上昇）したことがプラスに寄与したため、基準価額は上昇しました。

○投資環境

当運用期間では、FOMC（米連邦公開市場委員会）の利上げ打ち止め観測などを背景に米国債券利回りは低下（価格は上昇）しました。ユーロ圏では、イタリアの財政悪化懸念などを背景に同国の債券利回りは上昇（価格は下落）しましたが、ECB（欧州中央銀行）理事会において2019年内の利上げ見送りの方針が示されたことなどを背景にドイツなどユーロ圏中核国の債券利回りが低下し、ユーロ圏全体の債券利回りも低下となりました。外国債券全体の利回りは、米国を中心に低下しました。

為替市場は、日米の内外金利差縮小といったマイナス要因と米国の堅調な経済情勢といったプラス要因がほぼ相殺し、米ドルは対円で小幅な下落（円高）にとどまりました。ECBによる

ユーロ圏の経済見通し下方修正や日・ユーロ圏の内外金利差縮小などを背景に、ユーロは対円で下落しました。

○当ファンドのポートフォリオ

FTSE世界国債インデックス（除く日本、ヘッジなし・円ベース）の中長期的な動きを概ね捉えるため、通貨構成、満期構成、デュレーション（金利感応度）、流動性などを考慮して選択した指数構成国の国債に分散投資しました。毎月末における指数構成銘柄の変更に対応し、ファンドの特性値（通貨構成や平均デュレーションなど）を指数に合わせるようにポートフォリオのリバランス（投資比率の再調整）を行いました。債券組入比率は期を通じて高位に維持しました。なお、為替ヘッジ（為替の売り予約）は行っておりません。

○当ファンドのベンチマークとの差異

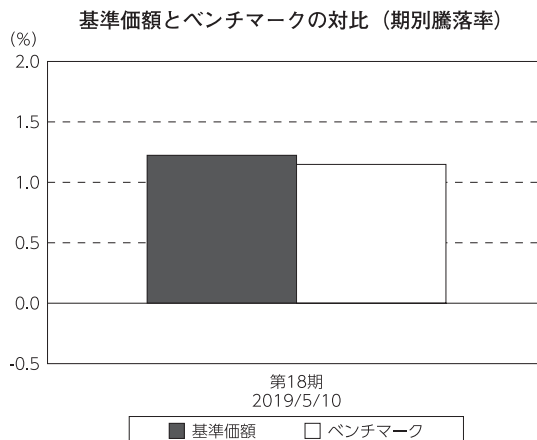
今期の基準価額の騰落率は+1.2%となり、ベンチマークの+1.1%を0.1ポイント上回りました。主な差異要因は以下の通りです。

（マイナス要因）

コスト負担（債券に係る保管費用などのコスト）が生じること

（その他の要因）

ベンチマークとファンドで評価に用いる為替レートや債券時価が異なること



（注）ベンチマークは、FTSE世界国債インデックス（除く日本、ヘッジなし・円ベース）です。

◎今後の運用方針

引き続き、外国債券の組入比率を高位に保つとともに、ポートフォリオの特性値を指数に近似させることでFTSE世界国債インデックス（除く日本、ヘッジなし・円ベース）の中長期的な動きを概ね捉える運用を行ってまいります。

今後ともご愛顧賜りますよう、よろしくお願い申し上げます。

○ 1 万口当たりの費用明細

(2018年 5 月11日～2019年 5 月10日)

| 項 目 | 当 期 | | 項 目 の 概 要 |
|-----------------------|--------|------------|---|
| | 金 額 | 比 率 | |
| (a) そ の 他 費 用 | 円 2 | % 0.011 | (a)その他費用＝期中のその他費用÷期中の平均受益権口数 |
| (保 管 費 用) | (2) | (0.011) | 保管費用は、海外における保管銀行等に支払う有価証券等の保管及び資金の送金・資産の移転等に要する費用 |
| (そ の 他) | (0) | (0.000) | 信託事務の処理に要するその他の諸費用 |
| 合 計 | 2 | 0.011 | |
| 期中の平均基準価額は、22,453円です。 | | | |

*各金額は項目ごとに円未満は四捨五入してあります。

*各比率は1万口当たりのそれぞれの費用金額（円未満の端数を含む）を期中の平均基準価額で除して100を乗じたもので、項目ごとに小数第3位未満は四捨五入してあります。

○売買及び取引の状況

(2018年 5 月11日～2019年 5 月10日)

公社債

| | | | 買 付 額 | 売 付 額 |
|-----|--------|------|-----------------------|-----------------------|
| 外 国 | アメリカ | 国債証券 | 千米ドル 788,456 | 千米ドル 668,045 |
| | カナダ | 国債証券 | 千カナダドル 37,846 | 千カナダドル 52,591 |
| | イギリス | 国債証券 | 千英ポンド 58,059 | 千英ポンド 74,665 |
| | スイス | 国債証券 | 千スイスフラン 1,440 | 千スイスフラン 11,001 |
| | スウェーデン | 国債証券 | 千スウェーデンクローナ 17,928 | 千スウェーデンクローナ 24,005 |
| | ノルウェー | 国債証券 | 千ノルウェークローネ 17,770 | 千ノルウェークローネ 35,168 |
| | デンマーク | 国債証券 | 千デンマーククローネ 13,397 | 千デンマーククローネ 41,723 |
| | ユーロ | | 千ユーロ | 千ユーロ |
| | ドイツ | 国債証券 | 48,850 | 79,909 |
| | イタリア | 国債証券 | 82,879 | 111,319 |
| | フランス | 国債証券 | 92,241 | 94,383 |

| | | | 買付額 | 売付額 |
|---------|--------|-------|--------------------|--------------------|
| 外 | ユーロ | | 千ユーロ | 千ユーロ |
| | オランダ | 国債証券 | 13,814 | 33,310 |
| | スペイン | 国債証券 | 68,839 | 58,464 |
| | ベルギー | 国債証券 | 27,110 | 22,400 |
| | オーストリア | 国債証券 | 15,067 | 13,585 |
| | フィンランド | 国債証券 | 12,515 | 9,060 |
| | アイルランド | 国債証券 | 28,042 | 24,080 |
| | ポーランド | 国債証券 | 千ズロチ 51,387 | 千ズロチ 53,998 |
| | シンガポール | 国債証券 | 千シンガポールドル 5,229 | 千シンガポールドル 6,171 |
| | 国 | マレーシア | 国債証券 | 千リンギ 12,322 |
| オーストラリア | | 国債証券 | 千豪ドル 17,920 | 千豪ドル 26,669 |
| メキシコ | | 国債証券 | 千メキシコペソ 175,247 | 千メキシコペソ 149,492 |
| 南アフリカ | | 国債証券 | 千ランド 67,828 | 千ランド 55,716 |

*金額は受け渡し代金。(経過利子分は含まれておりません。)

*単位未満は切り捨て。

○利害関係人との取引状況等

(2018年5月11日～2019年5月10日)

利害関係人との取引状況

| 区 分 | 買付額等 A | うち利害関係人 との取引状況B | $\frac{B}{A}$ | 売付額等 C | うち利害関係人 との取引状況D | $\frac{D}{C}$ |
|--------|---------------|--------------------|---------------|---------------|--------------------|---------------|
| | | | | | | |
| 為替直物取引 | 百万円 63,092 | 百万円 798 | % 1.3 | 百万円 81,479 | 百万円 982 | % 1.2 |

利害関係人とは、投資信託及び投資法人に関する法律第11条第1項に規定される利害関係人であり、当ファンドに係る利害関係人とは野村信託銀行です。

○組入資産の明細

(2019年5月10日現在)

外国公社債

(A) 外国(外貨建)公社債 種類別開示

| 区 分 | 当 期 末 | | | | | | | |
|---------|------------------------|------------------------|-------------------|-----------|--------------------|-----------|-----------|----------|
| | 額面金額 | 評 価 額 | | 組入比率 | うちBB格以下 組 入 比 率 | 残存期間別組入比率 | | |
| | | 外貨建金額 | 邦貨換算金額 | | | 5年以上 | 2年以上 | 2年未満 |
| アメリカ | 千米ドル 2,500,180 | 千米ドル 2,574,645 | 千円 282,850,503 | % 46.7 | % — | % 21.4 | % 16.3 | % 9.0 |
| カナダ | 千カナダドル 125,980 | 千カナダドル 143,357 | 11,707,988 | 1.9 | — | 1.0 | 0.5 | 0.4 |
| イギリス | 千英ポンド 212,330 | 千英ポンド 276,080 | 39,432,577 | 6.5 | — | 5.3 | 1.1 | 0.2 |
| スウェーデン | 千スウェーデンクローナ 161,900 | 千スウェーデンクローナ 184,139 | 2,095,512 | 0.3 | — | 0.2 | 0.2 | 0.0 |
| ノルウェー | 千ノルウェークローネ 112,500 | 千ノルウェークローネ 117,624 | 1,472,663 | 0.2 | — | 0.1 | 0.2 | — |
| デンマーク | 千デンマーククローネ 143,670 | 千デンマーククローネ 188,206 | 3,107,284 | 0.5 | — | 0.4 | 0.1 | 0.0 |
| ユーロ | 千ユーロ | 千ユーロ | | | | | | |
| ドイツ | 219,300 | 284,812 | 35,108,880 | 5.8 | — | 3.8 | 1.8 | 0.2 |
| イタリア | 373,150 | 434,466 | 53,556,708 | 8.8 | — | 5.1 | 2.9 | 0.9 |
| フランス | 370,370 | 474,650 | 58,510,171 | 9.7 | — | 6.7 | 2.3 | 0.6 |
| オランダ | 60,650 | 77,641 | 9,570,882 | 1.6 | — | 1.4 | 0.2 | 0.0 |
| スペイン | 270,900 | 333,191 | 41,072,505 | 6.8 | — | 3.8 | 1.9 | 1.1 |
| ベルギー | 95,000 | 121,930 | 15,030,383 | 2.5 | — | 1.8 | 0.6 | 0.0 |
| オーストリア | 51,900 | 66,411 | 8,186,516 | 1.4 | — | 1.0 | 0.3 | 0.0 |
| フィンランド | 24,800 | 28,043 | 3,456,899 | 0.6 | — | 0.3 | 0.2 | 0.1 |
| アイルランド | 39,980 | 45,019 | 5,549,544 | 0.9 | — | 0.6 | 0.3 | 0.0 |
| ポーランド | 千ズロチ 117,800 | 千ズロチ 124,839 | 3,584,152 | 0.6 | — | 0.2 | 0.3 | 0.1 |
| シンガポール | 千シンガポールドル 29,130 | 千シンガポールドル 30,170 | 2,430,803 | 0.4 | — | 0.2 | 0.1 | 0.0 |
| マレーシア | 千リンギ 103,500 | 千リンギ 105,269 | 2,784,378 | 0.5 | — | 0.3 | 0.2 | 0.0 |
| オーストラリア | 千豪ドル 139,980 | 千豪ドル 158,037 | 12,149,918 | 2.0 | — | 1.4 | 0.6 | 0.1 |
| メキシコ | 千メキシコペソ 872,300 | 千メキシコペソ 859,842 | 4,918,301 | 0.8 | — | 0.4 | 0.3 | 0.0 |
| 南アフリカ | 千ランド 485,000 | 千ランド 443,370 | 3,400,652 | 0.6 | — | 0.5 | 0.1 | 0.0 |
| 合 計 | — | — | 599,977,229 | 99.0 | — | 55.7 | 30.5 | 12.9 |

* 邦貨換算金額は、期末の時価をわが国の対顧客電信売買相場の仲値により邦貨換算したものです。

* 組入比率は、純資産総額に対する評価額の割合。

* 金額の単位未満は切り捨て。

* 評価については金融商品取引業者、価格情報会社等よりデータを入手しています。

(B) 外国(外貨建)公社債 銘柄別開示

| 銘柄 | 銘柄 | 当期末 | | | | |
|------|------|-------|--------|--------|-----------|------------|
| | | 利 率 | 額面金額 | 評 価 額 | | 償還年月日 |
| | | | | 外貨建金額 | 邦貨換算金額 | |
| アメリカ | 国債証券 | % | 千米ドル | 千米ドル | 千円 | |
| | | 8.75 | 25,500 | 27,526 | 3,024,012 | 2020/8/15 |
| | | 8.0 | 25,300 | 28,831 | 3,167,387 | 2021/11/15 |
| | | 6.25 | 38,800 | 45,083 | 4,952,904 | 2023/8/15 |
| | | 2.375 | 47,100 | 47,320 | 5,198,661 | 2024/8/15 |
| | | 6.0 | 55,700 | 68,367 | 7,510,841 | 2026/2/15 |
| | | 6.5 | 34,100 | 43,749 | 4,806,290 | 2026/11/15 |
| | | 6.125 | 23,000 | 29,531 | 3,244,345 | 2027/11/15 |
| | | 5.5 | 28,300 | 35,443 | 3,893,826 | 2028/8/15 |
| | | 5.25 | 40,400 | 49,960 | 5,488,636 | 2028/11/15 |
| | | 5.25 | 35,600 | 44,210 | 4,856,992 | 2029/2/15 |
| | | 4.375 | 100 | 125 | 13,795 | 2038/2/15 |
| | | 2.875 | 27,500 | 27,650 | 3,037,671 | 2043/5/15 |
| | | 3.75 | 16,000 | 18,567 | 2,039,825 | 2043/11/15 |
| | | 1.125 | 7,800 | 7,707 | 846,799 | 2020/4/30 |
| | | 1.375 | 3,000 | 2,971 | 326,412 | 2020/4/30 |
| | | 2.375 | 1,800 | 1,800 | 197,755 | 2020/4/30 |
| | | 3.5 | 6,400 | 6,471 | 710,986 | 2020/5/15 |
| | | 1.375 | 13,000 | 12,865 | 1,413,451 | 2020/5/31 |
| | | 1.5 | 7,300 | 7,234 | 794,741 | 2020/5/31 |
| | | 2.5 | 2,000 | 2,002 | 220,020 | 2020/5/31 |
| | | 1.5 | 500 | 495 | 54,415 | 2020/6/15 |
| | | 1.875 | 8,500 | 8,453 | 928,739 | 2020/6/30 |
| | | 1.625 | 10,400 | 10,314 | 1,133,126 | 2020/6/30 |
| | | 2.5 | 1,200 | 1,201 | 132,048 | 2020/6/30 |
| | | 1.5 | 20,800 | 20,594 | 2,262,504 | 2020/7/15 |
| | | 2.0 | 13,400 | 13,341 | 1,465,683 | 2020/7/31 |
| | | 1.625 | 7,700 | 7,633 | 838,586 | 2020/7/31 |
| | | 2.625 | 15,000 | 15,047 | 1,653,113 | 2020/7/31 |
| | | 2.625 | 32,180 | 32,295 | 3,547,999 | 2020/8/15 |
| | | 1.5 | 1,100 | 1,088 | 119,576 | 2020/8/15 |
| | | 2.125 | 36,200 | 36,106 | 3,966,678 | 2020/8/31 |
| | | 1.375 | 37,700 | 37,243 | 4,091,568 | 2020/8/31 |
| | | 2.0 | 6,000 | 5,974 | 656,327 | 2020/9/30 |
| | | 1.375 | 700 | 690 | 75,892 | 2020/9/30 |
| | | 1.625 | 300 | 297 | 32,634 | 2020/10/15 |
| | | 1.75 | 4,000 | 3,967 | 435,869 | 2020/10/31 |
| | | 1.375 | 700 | 690 | 75,838 | 2020/10/31 |
| | | 2.625 | 55,800 | 56,059 | 6,158,683 | 2020/11/15 |
| | | 2.0 | 13,700 | 13,634 | 1,497,909 | 2020/11/30 |
| | | 1.625 | 1,000 | 989 | 108,666 | 2020/11/30 |
| | | 2.375 | 6,800 | 6,807 | 747,894 | 2020/12/31 |
| | | 1.75 | 1,400 | 1,387 | 152,398 | 2020/12/31 |
| | | 2.0 | 12,400 | 12,337 | 1,355,399 | 2021/1/15 |
| | | 2.125 | 35,300 | 35,203 | 3,867,453 | 2021/1/31 |
| | | 1.375 | 4,200 | 4,133 | 454,130 | 2021/1/31 |
| | | 3.625 | 47,200 | 48,284 | 5,304,493 | 2021/2/15 |
| | | 2.0 | 12,400 | 12,339 | 1,355,665 | 2021/2/28 |

| 銘 | 柄 | 当 期 末 | | | | |
|------|------|-------|--------|--------|-----------|------------|
| | | 利 率 | 額面金額 | 評 価 額 | | 償還年月日 |
| | | | | 外貨建金額 | 邦貨換算金額 | |
| アメリカ | 国債証券 | % | 千米ドル | 千米ドル | 千円 | |
| | | 1.125 | 3,900 | 3,819 | 419,650 | 2021/2/28 |
| | | 2.25 | 11,800 | 11,794 | 1,295,689 | 2021/3/31 |
| | | 1.25 | 600 | 588 | 64,674 | 2021/3/31 |
| | | 2.375 | 10,300 | 10,318 | 1,133,547 | 2021/4/15 |
| | | 2.25 | 10,800 | 10,796 | 1,186,070 | 2021/4/30 |
| | | 1.375 | 4,200 | 4,127 | 453,481 | 2021/4/30 |
| | | 3.125 | 42,600 | 43,330 | 4,760,291 | 2021/5/15 |
| | | 2.625 | 1,000 | 1,006 | 110,619 | 2021/5/15 |
| | | 2.0 | 22,500 | 22,381 | 2,458,814 | 2021/5/31 |
| | | 1.375 | 300 | 294 | 32,368 | 2021/5/31 |
| | | 2.625 | 1,000 | 1,007 | 110,696 | 2021/6/15 |
| | | 2.125 | 34,000 | 33,909 | 3,725,318 | 2021/6/30 |
| | | 1.125 | 800 | 781 | 85,862 | 2021/6/30 |
| | | 2.625 | 2,100 | 2,116 | 232,517 | 2021/7/15 |
| | | 2.25 | 10,600 | 10,599 | 1,164,424 | 2021/7/31 |
| | | 1.125 | 3,800 | 3,707 | 407,292 | 2021/7/31 |
| | | 2.125 | 24,600 | 24,530 | 2,694,955 | 2021/8/15 |
| | | 2.0 | 6,800 | 6,762 | 742,933 | 2021/8/31 |
| | | 2.125 | 16,000 | 15,957 | 1,753,090 | 2021/9/30 |
| | | 1.125 | 10,600 | 10,331 | 1,135,039 | 2021/9/30 |
| | | 2.0 | 16,800 | 16,708 | 1,835,554 | 2021/10/31 |
| | | 1.25 | 1,900 | 1,855 | 203,792 | 2021/10/31 |
| | | 2.0 | 10,300 | 10,242 | 1,125,281 | 2021/11/15 |
| | | 1.875 | 1,000 | 991 | 108,877 | 2021/11/30 |
| | | 1.75 | 3,700 | 3,655 | 401,623 | 2021/11/30 |
| | | 2.125 | 12,400 | 12,367 | 1,358,645 | 2021/12/31 |
| | | 2.0 | 6,700 | 6,662 | 731,921 | 2021/12/31 |
| | | 1.5 | 8,000 | 7,847 | 862,126 | 2022/1/31 |
| | | 1.875 | 14,000 | 13,868 | 1,523,620 | 2022/1/31 |
| | | 2.0 | 33,700 | 33,501 | 3,680,444 | 2022/2/15 |
| | | 1.75 | 7,300 | 7,206 | 791,702 | 2022/2/28 |
| | | 1.875 | 3,500 | 3,466 | 380,845 | 2022/2/28 |
| | | 1.75 | 9,900 | 9,770 | 1,073,424 | 2022/3/31 |
| | | 1.875 | 500 | 495 | 54,419 | 2022/3/31 |
| | | 1.75 | 70,300 | 69,344 | 7,618,170 | 2022/4/30 |
| | | 1.875 | 23,300 | 23,065 | 2,533,940 | 2022/4/30 |
| | | 1.75 | 11,100 | 10,945 | 1,202,440 | 2022/5/15 |
| | | 1.875 | 1,700 | 1,682 | 184,850 | 2022/5/31 |
| | | 1.75 | 2,900 | 2,859 | 314,138 | 2022/5/31 |
| | | 2.125 | 27,100 | 27,015 | 2,967,902 | 2022/6/30 |
| | | 1.75 | 100 | 98 | 10,830 | 2022/6/30 |
| | | 2.0 | 100 | 99 | 10,908 | 2022/7/31 |
| | | 1.875 | 1,000 | 988 | 108,632 | 2022/7/31 |
| | | 1.625 | 10,300 | 10,106 | 1,110,341 | 2022/8/15 |
| | | 1.875 | 20,000 | 19,779 | 2,172,996 | 2022/8/31 |
| | | 1.75 | 900 | 886 | 97,352 | 2022/9/30 |
| | | 2.0 | 1,500 | 1,488 | 163,515 | 2022/10/31 |
| | | 1.625 | 11,400 | 11,167 | 1,226,866 | 2022/11/15 |

| 銘 | 柄 | 当 期 末 | | | | |
|------|------|-------|--------|--------|-----------|-------------|
| | | 利 率 | 額面金額 | 評 価 額 | | 償還年月日 |
| | | | | 外貨建金額 | 邦貨換算金額 | |
| アメリカ | 国債証券 | % | 千米ドル | 千米ドル | 千円 | |
| | | 2.125 | 28,200 | 28,089 | 3,085,950 | 2022/12/31 |
| | | 1.75 | 47,900 | 47,072 | 5,171,436 | 2023/ 1 /31 |
| | | 2.0 | 17,000 | 16,853 | 1,851,570 | 2023/ 2 /15 |
| | | 1.5 | 24,200 | 23,553 | 2,587,577 | 2023/ 2 /28 |
| | | 2.625 | 14,300 | 14,498 | 1,592,844 | 2023/ 2 /28 |
| | | 1.5 | 11,000 | 10,696 | 1,175,132 | 2023/ 3 /31 |
| | | 1.625 | 5,000 | 4,883 | 536,554 | 2023/ 4 /30 |
| | | 1.75 | 49,300 | 48,364 | 5,313,276 | 2023/ 5 /15 |
| | | 1.625 | 24,000 | 23,433 | 2,574,431 | 2023/ 5 /31 |
| | | 1.25 | 13,700 | 13,152 | 1,444,878 | 2023/ 7 /31 |
| | | 2.5 | 18,000 | 18,185 | 1,997,872 | 2023/ 8 /15 |
| | | 1.375 | 13,900 | 13,406 | 1,472,891 | 2023/ 8 /31 |
| | | 1.375 | 5,200 | 5,011 | 550,518 | 2023/ 9 /30 |
| | | 1.625 | 14,600 | 14,216 | 1,561,852 | 2023/10/31 |
| | | 2.75 | 15,600 | 15,931 | 1,750,234 | 2023/11/15 |
| | | 2.125 | 9,200 | 9,148 | 1,005,105 | 2023/11/30 |
| | | 2.25 | 3,000 | 2,998 | 329,425 | 2023/12/31 |
| | | 2.75 | 27,500 | 28,114 | 3,088,653 | 2024/ 2 /15 |
| | | 2.125 | 1,700 | 1,689 | 185,623 | 2024/ 3 /31 |
| | | 2.5 | 23,800 | 24,064 | 2,643,674 | 2024/ 5 /15 |
| | | 2.125 | 10,000 | 9,928 | 1,090,703 | 2024/ 7 /31 |
| | | 2.125 | 46,000 | 45,626 | 5,012,499 | 2024/ 9 /30 |
| | | 2.25 | 5,600 | 5,590 | 614,206 | 2024/10/31 |
| | | 2.25 | 34,200 | 34,135 | 3,750,167 | 2024/11/15 |
| | | 2.125 | 3,500 | 3,471 | 381,385 | 2024/11/30 |
| | | 2.0 | 46,900 | 46,152 | 5,070,317 | 2025/ 2 /15 |
| | | 2.75 | 3,400 | 3,482 | 382,599 | 2025/ 2 /28 |
| | | 2.625 | 35,000 | 35,609 | 3,912,088 | 2025/ 3 /31 |
| | | 2.875 | 30,000 | 30,944 | 3,399,565 | 2025/ 4 /30 |
| | | 2.125 | 6,500 | 6,431 | 706,558 | 2025/ 5 /15 |
| | | 2.75 | 5,000 | 5,124 | 562,989 | 2025/ 6 /30 |
| | | 2.0 | 27,000 | 26,487 | 2,909,908 | 2025/ 8 /15 |
| | | 3.0 | 19,200 | 19,960 | 2,192,860 | 2025/ 9 /30 |
| | | 2.25 | 70,300 | 69,943 | 7,683,938 | 2025/11/15 |
| | | 1.625 | 2,000 | 1,909 | 209,815 | 2026/ 2 /15 |
| | | 1.625 | 800 | 762 | 83,775 | 2026/ 5 /15 |
| | | 1.5 | 2,000 | 1,885 | 207,154 | 2026/ 8 /15 |
| | | 2.0 | 13,000 | 12,666 | 1,391,582 | 2026/11/15 |
| | | 2.25 | 21,600 | 21,402 | 2,351,285 | 2027/ 2 /15 |
| | | 2.375 | 500 | 499 | 54,874 | 2027/ 5 /15 |
| | | 2.75 | 500 | 512 | 56,333 | 2028/ 2 /15 |
| | | 6.25 | 4,200 | 5,722 | 628,637 | 2030/ 5 /15 |
| | | 5.375 | 17,500 | 22,613 | 2,484,295 | 2031/ 2 /15 |
| | | 4.5 | 3,300 | 4,148 | 455,749 | 2036/ 2 /15 |
| | | 5.0 | 200 | 268 | 29,481 | 2037/ 5 /15 |
| | | 4.5 | 100 | 127 | 14,014 | 2038/ 5 /15 |
| | | 3.5 | 300 | 337 | 37,046 | 2039/ 2 /15 |
| | | 4.25 | 100 | 124 | 13,629 | 2039/ 5 /15 |

| 銘柄 | | | 当 期 末 | | | | |
|-----------------|--------|---------------------|---------|-------------|-------------|---------------|-------------|
| | | | 利 率 | 額面金額 | 評 価 額 | | 償還年月日 |
| | | | | | 外貨建金額 | 邦貨換算金額 | |
| | | | % | 千米ドル | 千米ドル | 千円 | |
| アメリカ | 国債証券 | US TREASURY N/B | 4. 5 | 100 | 128 | 14, 074 | 2039/ 8 /15 |
| | | US TREASURY N/B | 4. 375 | 100 | 126 | 13, 859 | 2039/11/15 |
| | | US TREASURY N/B | 4. 625 | 100 | 130 | 14, 301 | 2040/ 2 /15 |
| | | US TREASURY N/B | 4. 375 | 100 | 126 | 13, 869 | 2040/ 5 /15 |
| | | US TREASURY N/B | 3. 875 | 200 | 236 | 25, 952 | 2040/ 8 /15 |
| | | US TREASURY N/B | 4. 25 | 800 | 993 | 109, 180 | 2040/11/15 |
| | | US TREASURY N/B | 4. 75 | 200 | 265 | 29, 128 | 2041/ 2 /15 |
| | | US TREASURY N/B | 4. 375 | 5, 700 | 7, 205 | 791, 558 | 2041/ 5 /15 |
| | | US TREASURY N/B | 3. 75 | 700 | 811 | 89, 176 | 2041/ 8 /15 |
| | | US TREASURY N/B | 3. 125 | 5, 300 | 5, 588 | 613, 918 | 2041/11/15 |
| | | US TREASURY N/B | 3. 125 | 500 | 526 | 57, 852 | 2042/ 2 /15 |
| | | US TREASURY N/B | 3. 0 | 3, 000 | 3, 093 | 339, 802 | 2042/ 5 /15 |
| | | US TREASURY N/B | 2. 75 | 4, 200 | 4, 143 | 455, 175 | 2042/ 8 /15 |
| | | US TREASURY N/B | 2. 75 | 17, 600 | 17, 344 | 1, 905, 439 | 2042/11/15 |
| | | US TREASURY N/B | 3. 125 | 24, 200 | 25, 404 | 2, 790, 919 | 2043/ 2 /15 |
| | | US TREASURY N/B | 3. 625 | 14, 000 | 15, 928 | 1, 749, 880 | 2043/ 8 /15 |
| | | US TREASURY N/B | 3. 625 | 12, 700 | 14, 459 | 1, 588, 482 | 2044/ 2 /15 |
| | | US TREASURY N/B | 3. 375 | 18, 900 | 20, 679 | 2, 271, 823 | 2044/ 5 /15 |
| | | US TREASURY N/B | 3. 125 | 24, 000 | 25, 181 | 2, 766, 411 | 2044/ 8 /15 |
| | | US TREASURY N/B | 3. 0 | 36, 900 | 37, 874 | 4, 160, 880 | 2044/11/15 |
| | | US TREASURY N/B | 2. 5 | 45, 600 | 42, 582 | 4, 678, 120 | 2045/ 2 /15 |
| | | US TREASURY N/B | 3. 0 | 21, 700 | 22, 281 | 2, 447, 844 | 2045/ 5 /15 |
| | | US TREASURY N/B | 2. 875 | 16, 000 | 16, 046 | 1, 762, 840 | 2045/ 8 /15 |
| | | US TREASURY N/B | 3. 0 | 14, 400 | 14, 789 | 1, 624, 746 | 2045/11/15 |
| | | US TREASURY N/B | 2. 5 | 30, 500 | 28, 395 | 3, 119, 581 | 2046/ 2 /15 |
| | | US TREASURY N/B | 2. 5 | 25, 600 | 23, 808 | 2, 615, 546 | 2046/ 5 /15 |
| | | US TREASURY N/B | 2. 25 | 1, 400 | 1, 235 | 135, 695 | 2046/ 8 /15 |
| | | US TREASURY N/B | 2. 875 | 14, 200 | 14, 234 | 1, 563, 790 | 2046/11/15 |
| | | US TREASURY N/B | 3. 0 | 1, 700 | 1, 743 | 191, 547 | 2047/ 5 /15 |
| | | US TREASURY N/B | 2. 75 | 3, 400 | 3, 316 | 364, 390 | 2047/ 8 /15 |
| US TREASURY N/B | 2. 75 | 100 | 97 | 10, 707 | 2047/11/15 | | |
| US TREASURY N/B | 3. 0 | 8, 000 | 8, 190 | 899, 822 | 2048/ 2 /15 | | |
| US TREASURY N/B | 3. 125 | 6, 500 | 6, 815 | 748, 790 | 2048/ 5 /15 | | |
| US TREASURY N/B | 3. 0 | 11, 000 | 11, 262 | 1, 237, 255 | 2048/ 8 /15 | | |
| 小 計 | | | | | | 282, 850, 503 | |
| カナダ | 国債証券 | CANADA GOVERNMENT | 2. 75 | 5, 500 | 5, 692 | 464, 919 | 2022/ 6 / 1 |
| | | CANADIAN GOVERNMENT | 3. 5 | 16, 400 | 16, 707 | 1, 364, 501 | 2020/ 6 / 1 |
| | | CANADIAN GOVERNMENT | 1. 75 | 1, 100 | 1, 100 | 89, 904 | 2020/ 8 / 1 |
| | | CANADIAN GOVERNMENT | 0. 75 | 3, 500 | 3, 458 | 282, 446 | 2020/ 9 / 1 |
| | | CANADIAN GOVERNMENT | 2. 0 | 1, 200 | 1, 206 | 98, 528 | 2020/11/ 1 |
| | | CANADIAN GOVERNMENT | 2. 25 | 1, 900 | 1, 921 | 156, 906 | 2021/ 2 / 1 |
| | | CANADIAN GOVERNMENT | 0. 75 | 7, 400 | 7, 290 | 595, 407 | 2021/ 3 / 1 |
| | | CANADIAN GOVERNMENT | 3. 25 | 12, 750 | 13, 179 | 1, 076, 342 | 2021/ 6 / 1 |
| | | CANADIAN GOVERNMENT | 0. 75 | 300 | 294 | 24, 048 | 2021/ 9 / 1 |
| | | CANADIAN GOVERNMENT | 0. 5 | 2, 600 | 2, 524 | 206, 135 | 2022/ 3 / 1 |
| | | CANADIAN GOVERNMENT | 1. 0 | 6, 700 | 6, 577 | 537, 164 | 2022/ 9 / 1 |
| | | CANADIAN GOVERNMENT | 1. 75 | 1, 600 | 1, 610 | 131, 554 | 2023/ 3 / 1 |

| 銘柄 | | | 当期末 | | | | |
|------|------|---------------------|--------|---------|---------|--------------|-------------|
| | | | 利 率 | 額面金額 | 評 価 額 | | 償還年月日 |
| | | | | | 外貨建金額 | 邦貨換算金額 | |
| カナダ | | | % | 千カナダドル | 千カナダドル | 千円 | |
| | 国債証券 | CANADIAN GOVERNMENT | 1. 5 | 4, 600 | 4, 587 | 374, 686 | 2023/ 6 / 1 |
| | | CANADIAN GOVERNMENT | 2. 0 | 1, 100 | 1, 120 | 91, 481 | 2023/ 9 / 1 |
| | | CANADIAN GOVERNMENT | 2. 25 | 1, 600 | 1, 650 | 134, 833 | 2024/ 3 / 1 |
| | | CANADIAN GOVERNMENT | 2. 5 | 7, 900 | 8, 258 | 674, 458 | 2024/ 6 / 1 |
| | | CANADIAN GOVERNMENT | 2. 25 | 5, 400 | 5, 602 | 457, 534 | 2025/ 6 / 1 |
| | | CANADIAN GOVERNMENT | 1. 5 | 2, 000 | 1, 982 | 161, 922 | 2026/ 6 / 1 |
| | | CANADIAN GOVERNMENT | 8. 0 | 4, 750 | 7, 000 | 571, 696 | 2027/ 6 / 1 |
| | | CANADIAN GOVERNMENT | 1. 0 | 200 | 190 | 15, 526 | 2027/ 6 / 1 |
| | | CANADIAN GOVERNMENT | 2. 0 | 100 | 102 | 8, 394 | 2028/ 6 / 1 |
| | | CANADIAN GOVERNMENT | 5. 75 | 10, 080 | 13, 824 | 1, 129, 064 | 2029/ 6 / 1 |
| | | CANADIAN GOVERNMENT | 5. 75 | 4, 200 | 6, 252 | 510, 607 | 2033/ 6 / 1 |
| | | CANADIAN GOVERNMENT | 5. 0 | 3, 400 | 5, 006 | 408, 916 | 2037/ 6 / 1 |
| | | CANADIAN GOVERNMENT | 4. 0 | 8, 200 | 11, 232 | 917, 340 | 2041/ 6 / 1 |
| | | CANADIAN GOVERNMENT | 3. 5 | 10, 400 | 13, 764 | 1, 124, 113 | 2045/12/ 1 |
| | | CANADIAN GOVERNMENT | 2. 75 | 300 | 355 | 29, 023 | 2048/12/ 1 |
| | | CANADIAN GOVERNMENT | 2. 0 | 600 | 611 | 49, 904 | 2051/12/ 1 |
| | | CANADIAN GOVERNMENT | 2. 75 | 200 | 252 | 20, 623 | 2064/12/ 1 |
| 小 計 | | | | | | 11, 707, 988 | |
| イギリス | | | | 千英ポンド | 千英ポンド | | |
| | 国債証券 | UK TREASURY | 2. 0 | 490 | 497 | 71, 044 | 2020/ 7 /22 |
| | | UK TREASURY | 3. 75 | 350 | 363 | 51, 980 | 2020/ 9 / 7 |
| | | UK TREASURY | 1. 5 | 5, 800 | 5, 875 | 839, 216 | 2021/ 1 /22 |
| | | UK TREASURY | 8. 0 | 140 | 161 | 23, 009 | 2021/ 6 / 7 |
| | | UK TREASURY | 3. 75 | 670 | 716 | 102, 389 | 2021/ 9 / 7 |
| | | UK TREASURY | 4. 0 | 5, 850 | 6, 386 | 912, 242 | 2022/ 3 / 7 |
| | | UK TREASURY | 0. 5 | 2, 400 | 2, 381 | 340, 107 | 2022/ 7 /22 |
| | | UK TREASURY | 1. 75 | 7, 900 | 8, 156 | 1, 164, 983 | 2022/ 9 / 7 |
| | | UK TREASURY | 0. 75 | 21, 900 | 21, 847 | 3, 120, 438 | 2023/ 7 /22 |
| | | UK TREASURY | 2. 25 | 3, 800 | 4, 033 | 576, 073 | 2023/ 9 / 7 |
| | | UK TREASURY | 1. 0 | 1, 200 | 1, 208 | 172, 585 | 2024/ 4 /22 |
| | | UK TREASURY | 2. 75 | 9, 350 | 10, 273 | 1, 467, 390 | 2024/ 9 / 7 |
| | | UK TREASURY | 5. 0 | 11, 850 | 14, 622 | 2, 088, 554 | 2025/ 3 / 7 |
| | | UK TREASURY | 2. 0 | 1, 200 | 1, 282 | 183, 172 | 2025/ 9 / 7 |
| | | UK TREASURY | 1. 5 | 700 | 727 | 103, 849 | 2026/ 7 /22 |
| | | UK TREASURY | 4. 25 | 9, 630 | 12, 196 | 1, 742, 052 | 2027/12/ 7 |
| | | UK TREASURY | 1. 625 | 200 | 209 | 29, 863 | 2028/10/22 |
| | | UK TREASURY | 6. 0 | 6, 900 | 9, 979 | 1, 425, 347 | 2028/12/ 7 |
| | | UK TREASURY | 4. 75 | 5, 700 | 7, 873 | 1, 124, 559 | 2030/12/ 7 |
| | | UK TREASURY | 4. 25 | 5, 250 | 7, 089 | 1, 012, 532 | 2032/ 6 / 7 |
| | | UK TREASURY | 4. 5 | 6, 600 | 9, 378 | 1, 339, 545 | 2034/ 9 / 7 |
| | | UK TREASURY | 4. 25 | 2, 900 | 4, 088 | 583, 907 | 2036/ 3 / 7 |
| | | UK TREASURY | 4. 75 | 3, 800 | 5, 853 | 836, 112 | 2038/12/ 7 |
| | | UK TREASURY | 4. 25 | 4, 900 | 7, 173 | 1, 024, 605 | 2039/ 9 / 7 |
| | | UK TREASURY | 4. 25 | 3, 500 | 5, 191 | 741, 459 | 2040/12/ 7 |
| | | UK TREASURY | 4. 5 | 5, 900 | 9, 227 | 1, 317, 893 | 2042/12/ 7 |
| | | UK TREASURY | 3. 5 | 24, 000 | 33, 249 | 4, 749, 040 | 2045/ 1 /22 |
| | | UK TREASURY | 4. 25 | 6, 700 | 10, 543 | 1, 505, 969 | 2046/12/ 7 |
| | | UK TREASURY | 1. 5 | 2, 800 | 2, 705 | 386, 366 | 2047/ 7 /22 |

| 銘柄 | | | 当 期 末 | | | | |
|--------|------|---------------------------|-------|-------------|-------------|------------|-------------|
| | | | 利 率 | 額面金額 | 評 価 額 | | 償還年月日 |
| | | | | | 外貨建金額 | 邦貨換算金額 | |
| | | | | | 千円 | | |
| イギリス | | | % | 千英ポンド | 千英ポンド | 千円 | |
| | 国債証券 | UK TREASURY | 4.25 | 5,350 | 8,715 | 1,244,861 | 2049/12/ 7 |
| | | UK TREASURY | 3.75 | 8,750 | 13,585 | 1,940,381 | 2052/ 7 /22 |
| | | UK TREASURY | 1.75 | 3,000 | 3,159 | 451,199 | 2057/ 7 /22 |
| | | UK TREASURY | 2.5 | 200 | 263 | 37,598 | 2065/ 7 /22 |
| | | UK TREASURY | 3.5 | 2,950 | 4,933 | 704,621 | 2068/ 7 /22 |
| | | UK TSY 3 1/4% 2044 | 3.25 | 22,900 | 30,289 | 4,326,296 | 2044/ 1 /22 |
| | | UNITED KINGDOM(GOVERNMEN | 4.25 | 6,800 | 11,841 | 1,691,324 | 2055/12/ 7 |
| 小 計 | | | | | | 39,432,577 | |
| スウェーデン | | | | 千スウェーデンクローナ | 千スウェーデンクローナ | | |
| | 国債証券 | SWEDISH GOVERNMENT | 5.0 | 1,700 | 1,850 | 21,063 | 2020/12/ 1 |
| | | SWEDISH GOVERNMENT | 3.5 | 48,150 | 54,077 | 615,399 | 2022/ 6 / 1 |
| | | SWEDISH GOVERNMENT | 1.5 | 29,900 | 32,513 | 370,007 | 2023/11/13 |
| | | SWEDISH GOVERNMENT | 2.5 | 34,350 | 39,937 | 454,483 | 2025/ 5 /12 |
| | | SWEDISH GOVERNMENT | 1.0 | 12,000 | 12,960 | 147,484 | 2026/11/12 |
| | | SWEDISH GOVERNMENT | 0.75 | 15,300 | 16,247 | 184,892 | 2028/ 5 /12 |
| | | SWEDISH GOVERNMENT | 0.75 | 10,000 | 10,563 | 120,216 | 2029/11/12 |
| | | SWEDISH GOVERNMENT | 3.5 | 10,500 | 15,989 | 181,965 | 2039/ 3 /30 |
| 小 計 | | | | | | 2,095,512 | |
| ノルウェー | | | | 千ノルウェークローネ | 千ノルウェークローネ | | |
| | 国債証券 | NORWEGIAN GOVERNMENT | 3.75 | 20,600 | 21,603 | 270,472 | 2021/ 5 /25 |
| | | NORWEGIAN GOVERNMENT | 2.0 | 13,300 | 13,612 | 170,429 | 2023/ 5 /24 |
| | | NORWEGIAN GOVERNMENT | 3.0 | 44,900 | 48,258 | 604,196 | 2024/ 3 /14 |
| | | NORWEGIAN GOVERNMENT | 1.75 | 4,700 | 4,780 | 59,853 | 2025/ 3 /13 |
| | | NORWEGIAN GOVERNMENT | 1.5 | 4,700 | 4,696 | 58,805 | 2026/ 2 /19 |
| | | NORWEGIAN GOVERNMENT | 1.75 | 9,600 | 9,706 | 121,526 | 2027/ 2 /17 |
| | | NORWEGIAN GOVERNMENT | 2.0 | 7,200 | 7,410 | 92,776 | 2028/ 4 /26 |
| | | NORWEGIAN GOVERNMENT | 1.75 | 7,500 | 7,556 | 94,604 | 2029/ 9 / 6 |
| 小 計 | | | | | | 1,472,663 | |
| デンマーク | | | | 千デンマーククローネ | 千デンマーククローネ | | |
| | 国債証券 | KINGDOM OF DENMARK | 0.25 | 2,700 | 2,737 | 45,203 | 2020/11/15 |
| | | KINGDOM OF DENMARK | 3.0 | 34,100 | 37,249 | 614,982 | 2021/11/15 |
| | | KINGDOM OF DENMARK | 1.5 | 16,070 | 17,536 | 289,525 | 2023/11/15 |
| | | KINGDOM OF DENMARK | 1.75 | 36,600 | 41,601 | 686,838 | 2025/11/15 |
| | | KINGDOM OF DENMARK | 0.5 | 12,200 | 12,886 | 212,751 | 2027/11/15 |
| | | KINGDOM OF DENMARK | 4.5 | 42,000 | 76,195 | 1,257,981 | 2039/11/15 |
| | | 小 計 | | | | | |
| ユーロ | | | | 千ユーロ | 千ユーロ | | |
| ドイツ | 国債証券 | BUNDES OBLIGATION | 0.25 | 1,000 | 1,012 | 124,839 | 2020/10/16 |
| | | BUNDES OBLIGATION | — | 1,600 | 1,619 | 199,655 | 2021/ 4 / 9 |
| | | BUNDES OBLIGATION | — | 3,300 | 3,362 | 414,438 | 2022/ 4 / 8 |
| | | BUNDES OBLIGATION | — | 1,900 | 1,940 | 239,147 | 2022/10/ 7 |
| | | BUNDES OBLIGATION | — | 1,000 | 1,022 | 126,078 | 2023/ 4 /14 |
| | | BUNDES REPUB. DEUTSCHLAND | 3.0 | 100 | 104 | 12,841 | 2020/ 7 / 4 |
| | | BUNDES REPUB. DEUTSCHLAND | 2.25 | 100 | 103 | 12,798 | 2020/ 9 / 4 |
| | | BUNDES REPUB. DEUTSCHLAND | 2.5 | 8,800 | 9,267 | 1,142,453 | 2021/ 1 / 4 |
| | | BUNDES REPUB. DEUTSCHLAND | 3.25 | 4,800 | 5,202 | 641,368 | 2021/ 7 / 4 |
| | | BUNDES REPUB. DEUTSCHLAND | 2.25 | 6,400 | 6,831 | 842,141 | 2021/ 9 / 4 |
| | | BUNDES REPUB. DEUTSCHLAND | 2.0 | 14,300 | 15,312 | 1,887,529 | 2022/ 1 / 4 |

| 銘 | 柄 | | 当 期 末 | | | | |
|------|------|--------------------------|-------|--------|--------|-----------|------------|
| | | | 利 率 | 額面金額 | 評 価 額 | | 償還年月日 |
| | | | | | 外貨建金額 | 邦貨換算金額 | |
| ユーロ | | | % | 千ユーロ | 千ユーロ | 千円 | |
| ドイツ | 国債証券 | BUNDESREPUB. DEUTSCHLAND | 1.75 | 6,500 | 6,991 | 861,805 | 2022/7/4 |
| | | BUNDESREPUB. DEUTSCHLAND | 1.5 | 5,000 | 5,355 | 660,166 | 2022/9/4 |
| | | BUNDESREPUB. DEUTSCHLAND | 1.5 | 3,000 | 3,238 | 399,191 | 2023/2/15 |
| | | BUNDESREPUB. DEUTSCHLAND | 1.5 | 11,000 | 11,923 | 1,469,763 | 2023/5/15 |
| | | BUNDESREPUB. DEUTSCHLAND | 2.0 | 5,600 | 6,217 | 766,432 | 2023/8/15 |
| | | BUNDESREPUB. DEUTSCHLAND | 6.25 | 13,900 | 18,323 | 2,258,690 | 2024/1/4 |
| | | BUNDESREPUB. DEUTSCHLAND | 1.75 | 1,700 | 1,885 | 232,449 | 2024/2/15 |
| | | BUNDESREPUB. DEUTSCHLAND | 1.5 | 1,500 | 1,651 | 203,574 | 2024/5/15 |
| | | BUNDESREPUB. DEUTSCHLAND | 1.0 | 9,100 | 9,812 | 1,209,635 | 2024/8/15 |
| | | BUNDESREPUB. DEUTSCHLAND | 0.5 | 2,700 | 2,846 | 350,934 | 2025/2/15 |
| | | BUNDESREPUB. DEUTSCHLAND | 1.0 | 9,100 | 9,902 | 1,220,718 | 2025/8/15 |
| | | BUNDESREPUB. DEUTSCHLAND | 0.5 | 8,800 | 9,310 | 1,147,747 | 2026/2/15 |
| | | BUNDESREPUB. DEUTSCHLAND | — | 1,000 | 1,022 | 126,004 | 2026/8/15 |
| | | BUNDESREPUB. DEUTSCHLAND | 0.25 | 700 | 727 | 89,735 | 2027/2/15 |
| | | BUNDESREPUB. DEUTSCHLAND | 6.5 | 19,400 | 30,173 | 3,719,427 | 2027/7/4 |
| | | BUNDESREPUB. DEUTSCHLAND | 0.5 | 1,000 | 1,059 | 130,597 | 2027/8/15 |
| | | BUNDESREPUB. DEUTSCHLAND | 5.625 | 6,000 | 9,055 | 1,116,308 | 2028/1/4 |
| | | BUNDESREPUB. DEUTSCHLAND | 0.5 | 3,200 | 3,386 | 417,500 | 2028/2/15 |
| | | BUNDESREPUB. DEUTSCHLAND | 4.75 | 6,300 | 9,147 | 1,127,632 | 2028/7/4 |
| | | BUNDESREPUB. DEUTSCHLAND | 6.25 | 6,500 | 10,895 | 1,343,047 | 2030/1/4 |
| | | BUNDESREPUB. DEUTSCHLAND | 5.5 | 5,300 | 8,699 | 1,072,403 | 2031/1/4 |
| | | BUNDESREPUB. DEUTSCHLAND | 4.75 | 7,800 | 13,103 | 1,615,212 | 2034/7/4 |
| | | BUNDESREPUB. DEUTSCHLAND | 4.0 | 3,400 | 5,556 | 684,926 | 2037/1/4 |
| | | BUNDESREPUB. DEUTSCHLAND | 4.25 | 6,200 | 10,836 | 1,335,760 | 2039/7/4 |
| | | BUNDESREPUB. DEUTSCHLAND | 4.75 | 7,200 | 13,544 | 1,669,584 | 2040/7/4 |
| | | BUNDESREPUB. DEUTSCHLAND | 3.25 | 3,900 | 6,286 | 774,882 | 2042/7/4 |
| | | BUNDESREPUB. DEUTSCHLAND | 2.5 | 7,300 | 10,686 | 1,317,307 | 2044/7/4 |
| | | BUNDESREPUB. DEUTSCHLAND | 2.5 | 7,200 | 10,717 | 1,321,171 | 2046/8/15 |
| | | BUNDESREPUB. DEUTSCHLAND | 1.25 | 5,600 | 6,575 | 810,564 | 2048/8/15 |
| | | BUNDESSCHATZANWEISUNGEN | — | 100 | 100 | 12,409 | 2020/6/12 |
| イタリア | 国債証券 | BUONI POLIENNALI DEL TES | 0.7 | 3,000 | 3,016 | 371,847 | 2020/5/1 |
| | | BUONI POLIENNALI DEL TES | 0.35 | 1,800 | 1,804 | 222,436 | 2020/6/15 |
| | | BUONI POLIENNALI DEL TES | 4.0 | 9,000 | 9,434 | 1,162,948 | 2020/9/1 |
| | | BUONI POLIENNALI DEL TES | 0.2 | 1,000 | 998 | 123,130 | 2020/10/15 |
| | | BUONI POLIENNALI DEL TES | 0.65 | 2,000 | 2,008 | 247,614 | 2020/11/1 |
| | | BUONI POLIENNALI DEL TES | 3.75 | 11,600 | 12,269 | 1,512,516 | 2021/3/1 |
| | | BUONI POLIENNALI DEL TES | 0.05 | 100 | 98 | 12,175 | 2021/4/15 |
| | | BUONI POLIENNALI DEL TES | 3.75 | 12,200 | 12,937 | 1,594,849 | 2021/5/1 |
| | | BUONI POLIENNALI DEL TES | 0.45 | 5,100 | 5,081 | 626,413 | 2021/6/1 |
| | | BUONI POLIENNALI DEL TES | 3.75 | 8,000 | 8,523 | 1,050,654 | 2021/8/1 |
| | | BUONI POLIENNALI DEL TES | 4.75 | 14,400 | 15,681 | 1,933,070 | 2021/9/1 |
| | | BUONI POLIENNALI DEL TES | 2.3 | 400 | 413 | 50,974 | 2021/10/15 |
| | | BUONI POLIENNALI DEL TES | 0.35 | 550 | 543 | 66,990 | 2021/11/1 |
| | | BUONI POLIENNALI DEL TES | 2.15 | 100 | 103 | 12,706 | 2021/12/15 |
| | | BUONI POLIENNALI DEL TES | 5.0 | 16,800 | 18,622 | 2,295,632 | 2022/3/1 |
| | | BUONI POLIENNALI DEL TES | 1.2 | 300 | 301 | 37,121 | 2022/4/1 |
| | | BUONI POLIENNALI DEL TES | 1.35 | 400 | 402 | 49,658 | 2022/4/15 |
| | | BUONI POLIENNALI DEL TES | 0.9 | 400 | 396 | 48,869 | 2022/8/1 |

| 銘柄 | | | 当 期 末 | | | | |
|------|------|--------------------------|-------|--------|--------|-----------|------------|
| | | | 利 率 | 額面金額 | 評 価 額 | | 償還年月日 |
| | | | | | 外貨建金額 | 邦貨換算金額 | |
| ユーロ | | | % | 千ユーロ | 千ユーロ | 千円 | |
| イタリア | 国債証券 | BUONI POLIENNALI DEL TES | 5.5 | 7,400 | 8,418 | 1,037,716 | 2022/9/1 |
| | | BUONI POLIENNALI DEL TES | 1.45 | 3,100 | 3,123 | 385,073 | 2022/9/15 |
| | | BUONI POLIENNALI DEL TES | 5.5 | 30,400 | 34,722 | 4,280,289 | 2022/11/1 |
| | | BUONI POLIENNALI DEL TES | 0.95 | 100 | 98 | 12,133 | 2023/3/15 |
| | | BUONI POLIENNALI DEL TES | 4.5 | 1,100 | 1,229 | 151,520 | 2023/5/1 |
| | | BUONI POLIENNALI DEL TES | 4.75 | 500 | 566 | 69,820 | 2023/8/1 |
| | | BUONI POLIENNALI DEL TES | 9.0 | 18,700 | 24,678 | 3,042,105 | 2023/11/1 |
| | | BUONI POLIENNALI DEL TES | 4.5 | 15,900 | 17,943 | 2,211,852 | 2024/3/1 |
| | | BUONI POLIENNALI DEL TES | 1.85 | 1,000 | 1,006 | 124,046 | 2024/5/15 |
| | | BUONI POLIENNALI DEL TES | 3.75 | 800 | 876 | 108,063 | 2024/9/1 |
| | | BUONI POLIENNALI DEL TES | 1.45 | 4,700 | 4,602 | 567,376 | 2024/11/15 |
| | | BUONI POLIENNALI DEL TES | 5.0 | 16,800 | 19,612 | 2,417,627 | 2025/3/1 |
| | | BUONI POLIENNALI DEL TES | 1.45 | 5,300 | 5,146 | 634,384 | 2025/5/15 |
| | | BUONI POLIENNALI DEL TES | 1.5 | 3,000 | 2,922 | 360,317 | 2025/6/1 |
| | | BUONI POLIENNALI DEL TES | 2.0 | 3,000 | 2,996 | 369,329 | 2025/12/1 |
| | | BUONI POLIENNALI DEL TES | 4.5 | 11,500 | 13,225 | 1,630,245 | 2026/3/1 |
| | | BUONI POLIENNALI DEL TES | 7.25 | 17,100 | 23,002 | 2,835,569 | 2026/11/1 |
| | | BUONI POLIENNALI DEL TES | 6.5 | 21,500 | 28,278 | 3,485,946 | 2027/11/1 |
| | | BUONI POLIENNALI DEL TES | 4.75 | 5,800 | 6,922 | 853,311 | 2028/9/1 |
| | | BUONI POLIENNALI DEL TES | 5.25 | 19,700 | 24,333 | 2,999,583 | 2029/11/1 |
| | | BUONI POLIENNALI DEL TES | 6.0 | 18,300 | 24,156 | 2,977,710 | 2031/5/1 |
| | | BUONI POLIENNALI DEL TES | 1.65 | 500 | 440 | 54,251 | 2032/3/1 |
| | | BUONI POLIENNALI DEL TES | 5.75 | 10,900 | 14,264 | 1,758,425 | 2033/2/1 |
| | | BUONI POLIENNALI DEL TES | 2.45 | 6,400 | 6,050 | 745,852 | 2033/9/1 |
| | | BUONI POLIENNALI DEL TES | 5.0 | 12,100 | 14,927 | 1,840,146 | 2034/8/1 |
| | | BUONI POLIENNALI DEL TES | 4.0 | 1,500 | 1,668 | 205,725 | 2037/2/1 |
| | | BUONI POLIENNALI DEL TES | 2.95 | 500 | 477 | 58,892 | 2038/9/1 |
| | | BUONI POLIENNALI DEL TES | 5.0 | 8,000 | 9,918 | 1,222,641 | 2039/8/1 |
| | | BUONI POLIENNALI DEL TES | 5.0 | 13,300 | 16,420 | 2,024,115 | 2040/9/1 |
| | | BUONI POLIENNALI DEL TES | 4.75 | 14,800 | 17,884 | 2,204,600 | 2044/9/1 |
| | | BUONI POLIENNALI DEL TES | 3.25 | 5,300 | 5,172 | 637,651 | 2046/9/1 |
| | | BUONI POLIENNALI DEL TES | 3.45 | 2,800 | 2,794 | 344,431 | 2048/3/1 |
| | | BUONI POLIENNALI DEL TES | 3.85 | 2,000 | 2,089 | 257,535 | 2049/9/1 |
| | | BUONI POLIENNALI DEL TES | 2.8 | 2,200 | 1,856 | 228,806 | 2067/3/1 |
| フランス | 国債証券 | FRANCE (GOVT OF) | — | 1,000 | 1,006 | 124,018 | 2020/5/25 |
| | | FRANCE (GOVT OF) | — | 6,700 | 6,769 | 834,440 | 2021/2/25 |
| | | FRANCE (GOVT OF) | — | 8,000 | 8,092 | 997,500 | 2021/5/25 |
| | | FRANCE (GOVT OF) | — | 400 | 405 | 49,942 | 2022/2/25 |
| | | FRANCE (GOVT OF) | — | 3,000 | 3,045 | 375,431 | 2023/3/25 |
| | | FRANCE (GOVT OF) | 1.75 | 5,970 | 6,489 | 799,967 | 2023/5/25 |
| | | FRANCE (GOVT OF) | — | 100 | 101 | 12,489 | 2024/3/25 |
| | | FRANCE (GOVT OF) | 2.25 | 10,500 | 11,845 | 1,460,220 | 2024/5/25 |
| | | FRANCE (GOVT OF) | 0.5 | 11,000 | 11,437 | 1,409,899 | 2025/5/25 |
| | | FRANCE (GOVT OF) | 0.5 | 1,800 | 1,866 | 230,042 | 2026/5/25 |
| | | FRANCE (GOVT OF) | 1.0 | 2,500 | 2,679 | 330,304 | 2027/5/25 |
| | | FRANCE (GOVT OF) | 0.75 | 2,000 | 2,087 | 257,384 | 2028/11/25 |
| | | FRANCE (GOVT OF) | 2.5 | 12,000 | 14,689 | 1,810,813 | 2030/5/25 |
| | | FRANCE (GOVT OF) | 1.25 | 1,000 | 1,070 | 131,984 | 2034/5/25 |

| 銘柄 | | | 当 期 末 | | | | 償還年月日 |
|------|------|---------------------------|-------|---------|---------|-------------|-------------|
| | | | 利 率 | 額面金額 | 評 価 額 | | |
| | | | | | 外貨建金額 | 邦貨換算金額 | |
| ユーロ | | | % | 千ユーロ | 千ユーロ | 千円 | |
| フランス | 国債証券 | FRANCE (GOVT OF) | 1. 25 | 100 | 105 | 13, 032 | 2036/ 5 /25 |
| | | FRANCE (GOVT OF) | 1. 75 | 100 | 113 | 13, 976 | 2039/ 6 /25 |
| | | FRANCE (GOVT OF) | 2. 0 | 7, 600 | 8, 839 | 1, 089, 601 | 2048/ 5 /25 |
| | | FRANCE GOVERNMENT O. A. T | 2. 5 | 8, 900 | 9, 300 | 1, 146, 428 | 2020/10/25 |
| | | FRANCE GOVERNMENT O. A. T | 0. 25 | 1, 100 | 1, 114 | 137, 324 | 2020/11/25 |
| | | FRANCE GOVERNMENT O. A. T | 3. 75 | 11, 800 | 12, 800 | 1, 577, 920 | 2021/ 4 /25 |
| | | FRANCE GOVERNMENT O. A. T | 3. 25 | 17, 600 | 19, 253 | 2, 373, 424 | 2021/10/25 |
| | | FRANCE GOVERNMENT O. A. T | 3. 0 | 9, 500 | 10, 489 | 1, 292, 984 | 2022/ 4 /25 |
| | | FRANCE GOVERNMENT O. A. T | — | 2, 900 | 2, 942 | 362, 771 | 2022/ 5 /25 |
| | | FRANCE GOVERNMENT O. A. T | 2. 25 | 17, 600 | 19, 254 | 2, 373, 494 | 2022/10/25 |
| | | FRANCE GOVERNMENT O. A. T | 8. 5 | 7, 200 | 9, 759 | 1, 203, 012 | 2023/ 4 /25 |
| | | FRANCE GOVERNMENT O. A. T | 4. 25 | 29, 300 | 35, 379 | 4, 361, 261 | 2023/10/25 |
| | | FRANCE GOVERNMENT O. A. T | 1. 75 | 3, 000 | 3, 328 | 410, 347 | 2024/11/25 |
| | | FRANCE GOVERNMENT O. A. T | 6. 0 | 19, 800 | 27, 664 | 3, 410, 210 | 2025/10/25 |
| | | FRANCE GOVERNMENT O. A. T | 1. 0 | 6, 000 | 6, 432 | 792, 909 | 2025/11/25 |
| | | FRANCE GOVERNMENT O. A. T | 3. 5 | 34, 100 | 42, 601 | 5, 251, 441 | 2026/ 4 /25 |
| | | FRANCE GOVERNMENT O. A. T | 2. 75 | 7, 200 | 8, 803 | 1, 085, 200 | 2027/10/25 |
| | | FRANCE GOVERNMENT O. A. T | 5. 5 | 27, 000 | 40, 864 | 5, 037, 366 | 2029/ 4 /25 |
| | | FRANCE GOVERNMENT O. A. T | 1. 5 | 13, 500 | 15, 044 | 1, 854, 512 | 2031/ 5 /25 |
| | | FRANCE GOVERNMENT O. A. T | 5. 75 | 22, 100 | 36, 921 | 4, 551, 272 | 2032/10/25 |
| | | FRANCE GOVERNMENT O. A. T | 4. 75 | 7, 300 | 11, 702 | 1, 442, 628 | 2035/ 4 /25 |
| | | FRANCE GOVERNMENT O. A. T | 4. 0 | 3, 600 | 5, 565 | 686, 010 | 2038/10/25 |
| | | FRANCE GOVERNMENT O. A. T | 4. 5 | 17, 500 | 29, 367 | 3, 620, 133 | 2041/ 4 /25 |
| | | FRANCE GOVERNMENT O. A. T | 3. 25 | 21, 200 | 30, 824 | 3, 799, 773 | 2045/ 5 /25 |
| | | FRANCE GOVERNMENT O. A. T | 4. 0 | 5, 200 | 8, 934 | 1, 101, 392 | 2055/ 4 /25 |
| | | FRANCE GOVERNMENT O. A. T | 4. 0 | 3, 200 | 5, 656 | 697, 299 | 2060/ 4 /25 |
| オランダ | 国債証券 | NETHERLANDS GOVERNMENT | 3. 5 | 200 | 209 | 25, 841 | 2020/ 7 /15 |
| | | NETHERLANDS GOVERNMENT | 3. 25 | 850 | 922 | 113, 686 | 2021/ 7 /15 |
| | | NETHERLANDS GOVERNMENT | — | 300 | 304 | 37, 553 | 2022/ 1 /15 |
| | | NETHERLANDS GOVERNMENT | 2. 25 | 500 | 545 | 67, 205 | 2022/ 7 /15 |
| | | NETHERLANDS GOVERNMENT | 3. 75 | 600 | 695 | 85, 758 | 2023/ 1 /15 |
| | | NETHERLANDS GOVERNMENT | 7. 5 | 4, 400 | 5, 717 | 704, 778 | 2023/ 1 /15 |
| | | NETHERLANDS GOVERNMENT | 1. 75 | 1, 400 | 1, 530 | 188, 656 | 2023/ 7 /15 |
| | | NETHERLANDS GOVERNMENT | — | 100 | 101 | 12, 554 | 2024/ 1 /15 |
| | | NETHERLANDS GOVERNMENT | 2. 0 | 13, 500 | 15, 174 | 1, 870, 498 | 2024/ 7 /15 |
| | | NETHERLANDS GOVERNMENT | 0. 25 | 1, 500 | 1, 548 | 190, 897 | 2025/ 7 /15 |
| | | NETHERLANDS GOVERNMENT | 0. 5 | 4, 000 | 4, 194 | 517, 043 | 2026/ 7 /15 |
| | | NETHERLANDS GOVERNMENT | 0. 75 | 4, 000 | 4, 264 | 525, 727 | 2027/ 7 /15 |
| | | NETHERLANDS GOVERNMENT | 5. 5 | 7, 300 | 10, 831 | 1, 335, 138 | 2028/ 1 /15 |
| | | NETHERLANDS GOVERNMENT | 0. 75 | 1, 000 | 1, 066 | 131, 425 | 2028/ 7 /15 |
| | | NETHERLANDS GOVERNMENT | 0. 25 | 3, 000 | 3, 034 | 374, 099 | 2029/ 7 /15 |
| | | NETHERLANDS GOVERNMENT | 2. 5 | 4, 600 | 5, 942 | 732, 524 | 2033/ 1 /15 |
| | | NETHERLANDS GOVERNMENT | 4. 0 | 4, 000 | 6, 418 | 791, 146 | 2037/ 1 /15 |
| | | NETHERLANDS GOVERNMENT | 3. 75 | 4, 900 | 8, 235 | 1, 015, 243 | 2042/ 1 /15 |
| | | NETHERLANDS GOVERNMENT | 2. 75 | 4, 500 | 6, 904 | 851, 099 | 2047/ 1 /15 |
| スペイン | 国債証券 | BONOS Y OBLIG DEL ESTADO | 4. 0 | 18, 050 | 18, 815 | 2, 319, 357 | 2020/ 4 /30 |
| | | BONOS Y OBLIG DEL ESTADO | 1. 15 | 400 | 407 | 50, 224 | 2020/ 7 /30 |
| | | BONOS Y OBLIG DEL ESTADO | 4. 85 | 10, 900 | 11, 736 | 1, 446, 698 | 2020/10/31 |

| 銘 | 柄 | | 当 期 末 | | | | |
|------|------|--------------------------|-------|--------|--------|-----------|------------|
| | | | 利 率 | 額面金額 | 評 価 額 | | 償還年月日 |
| | | | | | 外貨建金額 | 邦貨換算金額 | |
| ユーロ | | | % | 千ユーロ | 千ユーロ | 千円 | |
| スペイン | 国債証券 | BONOS Y OBLIG DEL ESTADO | 0.05 | 3,600 | 3,622 | 446,542 | 2021/1/31 |
| | | BONOS Y OBLIG DEL ESTADO | 5.5 | 19,400 | 21,618 | 2,664,911 | 2021/4/30 |
| | | BONOS Y OBLIG DEL ESTADO | 0.75 | 5,900 | 6,039 | 744,445 | 2021/7/30 |
| | | BONOS Y OBLIG DEL ESTADO | 0.05 | 3,000 | 3,023 | 372,740 | 2021/10/31 |
| | | BONOS Y OBLIG DEL ESTADO | 5.85 | 14,550 | 16,975 | 2,092,603 | 2022/1/31 |
| | | BONOS Y OBLIG DEL ESTADO | 0.4 | 5,350 | 5,454 | 672,341 | 2022/4/30 |
| | | BONOS Y OBLIG DEL ESTADO | 0.45 | 5,300 | 5,413 | 667,377 | 2022/10/31 |
| | | BONOS Y OBLIG DEL ESTADO | 5.4 | 13,500 | 16,290 | 2,008,108 | 2023/1/31 |
| | | BONOS Y OBLIG DEL ESTADO | 0.35 | 5,300 | 5,387 | 664,137 | 2023/7/30 |
| | | BONOS Y OBLIG DEL ESTADO | 4.4 | 5,300 | 6,343 | 781,996 | 2023/10/31 |
| | | BONOS Y OBLIG DEL ESTADO | 4.8 | 14,600 | 17,873 | 2,203,287 | 2024/1/31 |
| | | BONOS Y OBLIG DEL ESTADO | 3.8 | 7,800 | 9,241 | 1,139,240 | 2024/4/30 |
| | | BONOS Y OBLIG DEL ESTADO | 2.75 | 450 | 513 | 63,279 | 2024/10/31 |
| | | BONOS Y OBLIG DEL ESTADO | 1.6 | 900 | 970 | 119,636 | 2025/4/30 |
| | | BONOS Y OBLIG DEL ESTADO | 4.65 | 15,600 | 19,756 | 2,435,429 | 2025/7/30 |
| | | BONOS Y OBLIG DEL ESTADO | 2.15 | 5,000 | 5,563 | 685,784 | 2025/10/31 |
| | | BONOS Y OBLIG DEL ESTADO | 1.95 | 6,000 | 6,599 | 813,528 | 2026/4/30 |
| | | BONOS Y OBLIG DEL ESTADO | 5.9 | 22,400 | 30,904 | 3,809,644 | 2026/7/30 |
| | | BONOS Y OBLIG DEL ESTADO | 1.45 | 3,100 | 3,285 | 404,950 | 2027/10/31 |
| | | BONOS Y OBLIG DEL ESTADO | 1.4 | 2,000 | 2,102 | 259,163 | 2028/4/30 |
| | | BONOS Y OBLIG DEL ESTADO | 1.4 | 5,000 | 5,240 | 645,996 | 2028/7/30 |
| | | BONOS Y OBLIG DEL ESTADO | 5.15 | 9,300 | 12,922 | 1,592,938 | 2028/10/31 |
| | | BONOS Y OBLIG DEL ESTADO | 1.95 | 2,000 | 2,173 | 267,953 | 2030/7/30 |
| | | BONOS Y OBLIG DEL ESTADO | 2.35 | 6,400 | 7,128 | 878,708 | 2033/7/30 |
| | | BONOS Y OBLIG DEL ESTADO | 4.9 | 2,400 | 3,693 | 455,300 | 2040/7/30 |
| | | BONOS Y OBLIG DEL ESTADO | 4.7 | 8,400 | 12,694 | 1,564,891 | 2041/7/30 |
| | | BONOS Y OBLIG DEL ESTADO | 5.15 | 8,100 | 13,147 | 1,620,680 | 2044/10/31 |
| | | BONOS Y OBLIG DEL ESTADO | 2.9 | 4,000 | 4,667 | 575,341 | 2046/10/31 |
| | | BONOS Y OBLIG DEL ESTADO | 2.7 | 3,000 | 3,349 | 412,876 | 2048/10/31 |
| | | BONOS Y OBLIG DEL ESTADO | 3.45 | 3,000 | 3,783 | 466,367 | 2066/7/30 |
| | | SPANISH GOVERNMENT | 6.0 | 16,000 | 23,614 | 2,911,004 | 2029/1/31 |
| | | SPANISH GOVERNMENT | 5.75 | 13,900 | 21,440 | 2,643,001 | 2032/7/30 |
| | | SPANISH GOVERNMENT | 4.2 | 1,000 | 1,395 | 172,016 | 2037/1/31 |
| ベルギー | 国債証券 | BELGIUM KINGDOM | 3.75 | 1,700 | 1,801 | 222,057 | 2020/9/28 |
| | | BELGIUM KINGDOM | 4.25 | 5,700 | 6,351 | 782,985 | 2021/9/28 |
| | | BELGIUM KINGDOM | 4.0 | 6,300 | 7,118 | 877,546 | 2022/3/28 |
| | | BELGIUM KINGDOM | 4.25 | 4,800 | 5,568 | 686,485 | 2022/9/28 |
| | | BELGIUM KINGDOM | 2.25 | 7,900 | 8,758 | 1,079,680 | 2023/6/22 |
| | | BELGIUM KINGDOM | 0.2 | 2,900 | 2,963 | 365,347 | 2023/10/22 |
| | | BELGIUM KINGDOM | 2.6 | 4,000 | 4,577 | 564,231 | 2024/6/22 |
| | | BELGIUM KINGDOM | 0.5 | 1,000 | 1,035 | 127,626 | 2024/10/22 |
| | | BELGIUM KINGDOM | 0.8 | 1,000 | 1,053 | 129,852 | 2025/6/22 |
| | | BELGIUM KINGDOM | 4.5 | 8,400 | 10,994 | 1,355,344 | 2026/3/28 |
| | | BELGIUM KINGDOM | 1.0 | 1,000 | 1,066 | 131,448 | 2026/6/22 |
| | | BELGIUM KINGDOM | 0.8 | 2,000 | 2,096 | 258,492 | 2027/6/22 |
| | | BELGIUM KINGDOM | 0.8 | 1,000 | 1,044 | 128,693 | 2028/6/22 |
| | | BELGIUM KINGDOM | 0.9 | 1,000 | 1,045 | 128,937 | 2029/6/22 |
| | | BELGIUM KINGDOM | 1.0 | 1,500 | 1,564 | 192,873 | 2031/6/22 |

| 銘 柄 | | | 当 期 末 | | | | |
|--------|------|----------------------|-------|--------|--------|-----------|-------------|
| | | | 利 率 | 額面金額 | 評 価 額 | | 償還年月日 |
| | | | | | 外貨建金額 | 邦貨換算金額 | |
| ユーロ | | | % | 千ユーロ | 千ユーロ | 千円 | |
| ベルギー | 国債証券 | BELGIUM KINGDOM | 4.0 | 3,500 | 4,940 | 609,018 | 2032/ 3 /28 |
| | | BELGIUM KINGDOM | 1.25 | 500 | 531 | 65,487 | 2033/ 4 /22 |
| | | BELGIUM KINGDOM | 1.45 | 1,000 | 1,060 | 130,774 | 2037/ 6 /22 |
| | | BELGIUM KINGDOM | 1.9 | 500 | 566 | 69,854 | 2038/ 6 /22 |
| | | BELGIUM KINGDOM | 4.25 | 5,400 | 8,546 | 1,053,512 | 2041/ 3 /28 |
| | | BELGIUM KINGDOM | 3.75 | 5,500 | 8,437 | 1,040,137 | 2045/ 6 /22 |
| | | BELGIUM KINGDOM | 1.6 | 2,700 | 2,816 | 347,152 | 2047/ 6 /22 |
| | | BELGIUM KINGDOM | 1.7 | 1,000 | 1,047 | 129,154 | 2050/ 6 /22 |
| | | BELGIUM KINGDOM | 2.25 | 1,200 | 1,396 | 172,122 | 2057/ 6 /22 |
| | | BELGIUM KINGDOM | 2.15 | 1,000 | 1,128 | 139,086 | 2066/ 6 /22 |
| | | BELGIUM KINGDOM GOVT | 5.5 | 11,500 | 16,767 | 2,066,903 | 2028/ 3 /28 |
| オーストリア | 国債証券 | BELGIUM KINGDOM GOVT | 5.0 | 11,000 | 17,648 | 2,175,572 | 2035/ 3 /28 |
| | | REPUBLIC OF AUSTRIA | 3.9 | 1,800 | 1,893 | 233,446 | 2020/ 7 /15 |
| | | REPUBLIC OF AUSTRIA | 3.5 | 1,100 | 1,205 | 148,641 | 2021/ 9 /15 |
| | | REPUBLIC OF AUSTRIA | 3.65 | 1,000 | 1,123 | 138,450 | 2022/ 4 /20 |
| | | REPUBLIC OF AUSTRIA | — | 1,600 | 1,627 | 200,663 | 2022/ 9 /20 |
| | | REPUBLIC OF AUSTRIA | 3.4 | 4,200 | 4,781 | 589,388 | 2022/11/22 |
| | | REPUBLIC OF AUSTRIA | — | 4,000 | 4,066 | 501,265 | 2023/ 7 /15 |
| | | REPUBLIC OF AUSTRIA | 1.75 | 1,550 | 1,699 | 209,480 | 2023/10/20 |
| | | REPUBLIC OF AUSTRIA | 1.65 | 4,800 | 5,308 | 654,356 | 2024/10/21 |
| | | REPUBLIC OF AUSTRIA | 1.2 | 1,300 | 1,416 | 174,625 | 2025/10/20 |
| | | REPUBLIC OF AUSTRIA | 4.85 | 5,400 | 7,245 | 893,179 | 2026/ 3 /15 |
| | | REPUBLIC OF AUSTRIA | 0.75 | 2,000 | 2,116 | 260,937 | 2026/10/20 |
| | | REPUBLIC OF AUSTRIA | 6.25 | 7,600 | 11,466 | 1,413,421 | 2027/ 7 /15 |
| | | REPUBLIC OF AUSTRIA | 2.4 | 3,100 | 3,892 | 479,811 | 2034/ 5 /23 |
| | | REPUBLIC OF AUSTRIA | 4.15 | 3,500 | 5,512 | 679,542 | 2037/ 3 /15 |
| | | REPUBLIC OF AUSTRIA | 3.15 | 5,700 | 8,524 | 1,050,773 | 2044/ 6 /20 |
| | | REPUBLIC OF AUSTRIA | 1.5 | 1,500 | 1,665 | 205,318 | 2047/ 2 /20 |
| | | REPUBLIC OF AUSTRIA | 3.8 | 950 | 1,796 | 221,413 | 2062/ 1 /26 |
| | | REPUBLIC OF AUSTRIA | 2.1 | 800 | 1,069 | 131,800 | 2117/ 9 /20 |
| フィンランド | 国債証券 | FINNISH GOVERNMENT | 0.375 | 1,000 | 1,012 | 124,866 | 2020/ 9 /15 |
| | | FINNISH GOVERNMENT | 3.5 | 2,300 | 2,481 | 305,896 | 2021/ 4 /15 |
| | | FINNISH GOVERNMENT | — | 1,500 | 1,521 | 187,610 | 2022/ 4 /15 |
| | | FINNISH GOVERNMENT | 1.625 | 3,200 | 3,427 | 422,475 | 2022/ 9 /15 |
| | | FINNISH GOVERNMENT | 1.5 | 1,200 | 1,291 | 159,228 | 2023/ 4 /15 |
| | | FINNISH GOVERNMENT | — | 400 | 406 | 50,109 | 2023/ 9 /15 |
| | | FINNISH GOVERNMENT | 2.0 | 2,900 | 3,235 | 398,825 | 2024/ 4 /15 |
| | | FINNISH GOVERNMENT | 4.0 | 3,600 | 4,540 | 559,707 | 2025/ 7 / 4 |
| | | FINNISH GOVERNMENT | 0.875 | 100 | 106 | 13,150 | 2025/ 9 /15 |
| | | FINNISH GOVERNMENT | 0.5 | 2,000 | 2,082 | 256,683 | 2026/ 4 /15 |
| | | FINNISH GOVERNMENT | 2.75 | 3,300 | 4,085 | 503,599 | 2028/ 7 / 4 |
| | | FINNISH GOVERNMENT | 0.75 | 800 | 832 | 102,600 | 2031/ 4 /15 |
| | | FINNISH GOVERNMENT | 1.125 | 1,500 | 1,619 | 199,682 | 2034/ 4 /15 |
| | | FINNISH GOVERNMENT | 2.625 | 1,000 | 1,399 | 172,462 | 2042/ 7 / 4 |
| アイルランド | 国債証券 | IRISH GOVERNMENT | 5.0 | 500 | 539 | 66,504 | 2020/10/18 |
| | | IRISH GOVERNMENT | 5.4 | 2,430 | 3,198 | 394,307 | 2025/ 3 /13 |
| | | IRISH GOVERNMENT | 0.9 | 6,000 | 6,281 | 774,308 | 2028/ 5 /15 |
| | | IRISH TSY 0.8% 2022 | 0.8 | 400 | 413 | 50,957 | 2022/ 3 /15 |

| 銘柄 | | | 当 期 末 | | | | |
|------------------------|------|------------------------|-------|-----------|------------|-------------|------------|
| | | | 利 率 | 額面金額 | 評 価 額 | | 償還年月日 |
| | | | | | 外貨建金額 | 邦貨換算金額 | |
| ユーロ | | | % | 千ユーロ | 千ユーロ | 千円 | |
| アイルランド | 国債証券 | IRISH TSY 1% 2026 | 1.0 | 4,600 | 4,887 | 602,482 | 2026/5/15 |
| | | IRISH TSY 1.3% 2033 | 1.3 | 1,400 | 1,476 | 181,983 | 2033/5/15 |
| | | IRISH TSY 1.35% 2031 | 1.35 | 2,000 | 2,149 | 264,917 | 2031/3/18 |
| | | IRISH TSY 1.7% 2037 | 1.7 | 1,300 | 1,420 | 175,106 | 2037/5/15 |
| | | IRISH TSY 2% 2045 | 2.0 | 2,800 | 3,194 | 393,827 | 2045/2/18 |
| | | IRISH TSY 2.4% 2030 | 2.4 | 4,600 | 5,473 | 674,711 | 2030/5/15 |
| | | IRISH TSY 2022 | — | 2,000 | 2,022 | 249,311 | 2022/10/18 |
| | | IRISH TSY 3.4% 2024 | 3.4 | 5,200 | 6,108 | 752,993 | 2024/3/18 |
| | | REPUBLIC OF IRELAND | 3.9 | 6,750 | 7,853 | 968,132 | 2023/3/20 |
| 小 計 | | | | | | 230,042,492 | |
| ポーランド | | | | 千ズロチ | 千ズロチ | | |
| | 国債証券 | POLAND GOVERNMENT BOND | 5.25 | 12,200 | 12,851 | 368,965 | 2020/10/25 |
| | | POLAND GOVERNMENT BOND | 1.75 | 3,800 | 3,811 | 109,425 | 2021/7/25 |
| | | POLAND GOVERNMENT BOND | 5.75 | 13,500 | 14,822 | 425,548 | 2021/10/25 |
| | | POLAND GOVERNMENT BOND | 5.75 | 10,000 | 11,219 | 322,103 | 2022/9/23 |
| | | POLAND GOVERNMENT BOND | 4.0 | 37,300 | 40,170 | 1,153,287 | 2023/10/25 |
| | | POLAND GOVERNMENT BOND | 3.25 | 22,900 | 23,881 | 685,631 | 2025/7/25 |
| | | POLAND GOVERNMENT BOND | 2.5 | 11,500 | 11,371 | 326,469 | 2026/7/25 |
| | | POLAND GOVERNMENT BOND | 2.5 | 2,200 | 2,162 | 62,088 | 2027/7/25 |
| | | POLAND GOVERNMENT BOND | 5.75 | 700 | 879 | 25,240 | 2029/4/25 |
| POLAND GOVERNMENT BOND | 2.75 | 3,700 | 3,670 | 105,391 | 2029/10/25 | | |
| 小 計 | | | | | | 3,584,152 | |
| シンガポール | | | | 千シンガポールドル | 千シンガポールドル | | |
| | 国債証券 | SINGAPORE GOVERNMENT | 3.25 | 2,400 | 2,441 | 196,693 | 2020/9/1 |
| | | SINGAPORE GOVERNMENT | 2.25 | 2,780 | 2,798 | 225,485 | 2021/6/1 |
| | | SINGAPORE GOVERNMENT | 1.25 | 1,000 | 984 | 79,296 | 2021/10/1 |
| | | SINGAPORE GOVERNMENT | 1.75 | 1,800 | 1,791 | 144,315 | 2022/4/1 |
| | | SINGAPORE GOVERNMENT | 3.125 | 1,400 | 1,453 | 117,118 | 2022/9/1 |
| | | SINGAPORE GOVERNMENT | 1.75 | 300 | 298 | 24,016 | 2023/2/1 |
| | | SINGAPORE GOVERNMENT | 2.75 | 3,000 | 3,095 | 249,396 | 2023/7/1 |
| | | SINGAPORE GOVERNMENT | 2.0 | 700 | 701 | 56,487 | 2024/2/1 |
| | | SINGAPORE GOVERNMENT | 3.0 | 1,900 | 1,995 | 160,767 | 2024/9/1 |
| | | SINGAPORE GOVERNMENT | 2.375 | 1,100 | 1,120 | 90,310 | 2025/6/1 |
| | | SINGAPORE GOVERNMENT | 2.125 | 700 | 703 | 56,669 | 2026/6/1 |
| | | SINGAPORE GOVERNMENT | 3.5 | 3,900 | 4,295 | 346,116 | 2027/3/1 |
| | | SINGAPORE GOVERNMENT | 2.875 | 300 | 318 | 25,621 | 2029/7/1 |
| | | SINGAPORE GOVERNMENT | 2.875 | 2,400 | 2,544 | 204,970 | 2030/9/1 |
| | | SINGAPORE GOVERNMENT | 3.375 | 850 | 948 | 76,419 | 2033/9/1 |
| | | SINGAPORE GOVERNMENT | 2.25 | 800 | 774 | 62,431 | 2036/8/1 |
| | | SINGAPORE GOVERNMENT | 2.75 | 3,000 | 3,087 | 248,719 | 2042/4/1 |
| | | SINGAPORE GOVERNMENT | 2.75 | 800 | 818 | 65,967 | 2046/3/1 |
| 小 計 | | | | | | 2,430,803 | |
| マレーシア | | | | 千リンギ | 千リンギ | | |
| | 国債証券 | MALAYSIA GOVERNMENT | 3.882 | 1,100 | 1,114 | 29,473 | 2022/3/10 |
| | | MALAYSIA GOVERNMENT | 4.059 | 400 | 406 | 10,763 | 2024/9/30 |
| | | MALAYSIA GOVERNMENT | 4.642 | 600 | 633 | 16,758 | 2033/11/7 |
| | | MALAYSIA GOVERNMENT | 4.762 | 400 | 424 | 11,236 | 2037/4/7 |
| | | MALAYSIAN GOVERNMENT | 3.889 | 2,400 | 2,417 | 63,948 | 2020/7/31 |

| 銘柄 | | | 当 期 末 | | | | |
|-----------------------|-------|-----------------------|--------|---------|-------------|------------|-------------|
| | | | 利 率 | 額面金額 | 評 価 額 | | 償還年月日 |
| | | | | | 外貨建金額 | 邦貨換算金額 | |
| マレーシア | | | % | 千リンギ | 千リンギ | 千円 | |
| | 国債証券 | MALAYSIAN GOVERNMENT | 3.659 | 600 | 603 | 15,954 | 2020/10/15 |
| | | MALAYSIAN GOVERNMENT | 4.16 | 6,000 | 6,100 | 161,346 | 2021/ 7 /15 |
| | | MALAYSIAN GOVERNMENT | 4.048 | 9,300 | 9,442 | 249,765 | 2021/ 9 /30 |
| | | MALAYSIAN GOVERNMENT | 3.62 | 500 | 502 | 13,299 | 2021/11/30 |
| | | MALAYSIAN GOVERNMENT | 3.418 | 4,600 | 4,592 | 121,474 | 2022/ 8 /15 |
| | | MALAYSIAN GOVERNMENT | 3.795 | 500 | 504 | 13,348 | 2022/ 9 /30 |
| | | MALAYSIAN GOVERNMENT | 3.48 | 13,500 | 13,437 | 355,419 | 2023/ 3 /15 |
| | | MALAYSIAN GOVERNMENT | 3.757 | 3,500 | 3,521 | 93,137 | 2023/ 4 /20 |
| | | MALAYSIAN GOVERNMENT | 3.8 | 2,200 | 2,214 | 58,575 | 2023/ 8 /17 |
| | | MALAYSIAN GOVERNMENT | 4.181 | 5,800 | 5,932 | 156,921 | 2024/ 7 /15 |
| | | MALAYSIAN GOVERNMENT | 3.955 | 600 | 605 | 16,012 | 2025/ 9 /15 |
| | | MALAYSIAN GOVERNMENT | 4.392 | 8,800 | 9,111 | 241,009 | 2026/ 4 /15 |
| | | MALAYSIAN GOVERNMENT | 3.892 | 4,600 | 4,611 | 121,964 | 2027/ 3 /15 |
| | | MALAYSIAN GOVERNMENT | 3.502 | 7,000 | 6,826 | 180,555 | 2027/ 5 /31 |
| | | MALAYSIAN GOVERNMENT | 3.733 | 1,800 | 1,780 | 47,106 | 2028/ 6 /15 |
| | | MALAYSIAN GOVERNMENT | 5.248 | 2,700 | 2,986 | 78,991 | 2028/ 9 /15 |
| | | MALAYSIAN GOVERNMENT | 4.498 | 5,700 | 5,972 | 157,975 | 2030/ 4 /15 |
| | | MALAYSIAN GOVERNMENT | 4.232 | 4,400 | 4,463 | 118,054 | 2031/ 6 /30 |
| | | MALAYSIAN GOVERNMENT | 4.127 | 5,100 | 5,135 | 135,837 | 2032/ 4 /15 |
| | | MALAYSIAN GOVERNMENT | 3.844 | 800 | 775 | 20,501 | 2033/ 4 /15 |
| MALAYSIAN GOVERNMENT | 4.254 | 900 | 906 | 23,971 | 2035/ 5 /31 | | |
| MALAYSIAN GOVERNMENT | 4.935 | 9,700 | 10,244 | 270,974 | 2043/ 9 /30 | | |
| 小計 | | | | | | 2,784,378 | |
| オーストラリア | | | | 千豪ドル | 千豪ドル | | |
| | 国債証券 | AUSTRALIAN GOVERNMENT | 1.75 | 5,200 | 5,231 | 402,233 | 2020/11/21 |
| | | AUSTRALIAN GOVERNMENT | 5.75 | 11,100 | 12,073 | 928,181 | 2021/ 5 /15 |
| | | AUSTRALIAN GOVERNMENT | 2.0 | 5,100 | 5,195 | 399,429 | 2021/12/21 |
| | | AUSTRALIAN GOVERNMENT | 5.75 | 7,000 | 7,971 | 612,829 | 2022/ 7 /15 |
| | | AUSTRALIAN GOVERNMENT | 2.25 | 2,000 | 2,066 | 158,857 | 2022/11/21 |
| | | AUSTRALIAN GOVERNMENT | 5.5 | 8,100 | 9,409 | 723,427 | 2023/ 4 /21 |
| | | AUSTRALIAN GOVERNMENT | 2.75 | 7,200 | 7,682 | 590,650 | 2024/ 4 /21 |
| | | AUSTRALIAN GOVERNMENT | 3.25 | 13,200 | 14,564 | 1,119,738 | 2025/ 4 /21 |
| | | AUSTRALIAN GOVERNMENT | 4.25 | 12,780 | 15,097 | 1,160,658 | 2026/ 4 /21 |
| | | AUSTRALIAN GOVERNMENT | 4.75 | 11,700 | 14,445 | 1,110,561 | 2027/ 4 /21 |
| | | AUSTRALIAN GOVERNMENT | 2.75 | 3,200 | 3,480 | 267,610 | 2027/11/21 |
| | | AUSTRALIAN GOVERNMENT | 2.25 | 17,800 | 18,640 | 1,433,055 | 2028/ 5 /21 |
| | | AUSTRALIAN GOVERNMENT | 2.75 | 2,100 | 2,292 | 176,270 | 2028/11/21 |
| | | AUSTRALIAN GOVERNMENT | 3.25 | 10,100 | 11,518 | 885,508 | 2029/ 4 /21 |
| | | AUSTRALIAN GOVERNMENT | 2.75 | 1,400 | 1,536 | 118,104 | 2029/11/21 |
| | | AUSTRALIAN GOVERNMENT | 2.5 | 500 | 537 | 41,326 | 2030/ 5 /21 |
| | | AUSTRALIAN GOVERNMENT | 4.5 | 7,300 | 9,656 | 742,406 | 2033/ 4 /21 |
| | | AUSTRALIAN GOVERNMENT | 2.75 | 1,800 | 1,992 | 153,155 | 2035/ 6 /21 |
| | | AUSTRALIAN GOVERNMENT | 3.75 | 5,000 | 6,265 | 481,726 | 2037/ 4 /21 |
| | | AUSTRALIAN GOVERNMENT | 3.25 | 1,400 | 1,650 | 126,865 | 2039/ 6 /21 |
| AUSTRALIAN GOVERNMENT | 2.75 | 1,500 | 1,635 | 125,728 | 2041/ 5 /21 | | |
| AUSTRALIAN GOVERNMENT | 3.0 | 4,500 | 5,093 | 391,592 | 2047/ 3 /21 | | |
| 小計 | | | | | | 12,149,918 | |

| 銘柄 | | | 当 期 末 | | | | |
|-------------------------|--------------------------|--------------------------|--------|---------|-----------|-------------|------------|
| | | | 利 率 | 額面金額 | 評 価 額 | | 償還年月日 |
| | | | | | 外貨建金額 | 邦貨換算金額 | |
| メキシコ | | | % | 千メキシコペソ | 千メキシコペソ | 千円 | |
| | 国債証券 | MEX BONOS DESARR FIX RT | 8.0 | 52,600 | 52,632 | 301,058 | 2020/6/11 |
| | | MEX BONOS DESARR FIX RT | 6.5 | 95,300 | 92,618 | 529,776 | 2021/6/10 |
| | | MEX BONOS DESARR FIX RT | 7.25 | 57,100 | 56,123 | 321,025 | 2021/12/9 |
| | | MEX BONOS DESARR FIX RT | 6.5 | 108,100 | 103,833 | 593,926 | 2022/6/9 |
| | | MEX BONOS DESARR FIX RT | 8.0 | 20,300 | 20,335 | 116,316 | 2024/9/5 |
| | | MEX BONOS DESARR FIX RT | 10.0 | 40,000 | 43,700 | 249,966 | 2024/12/5 |
| | | MEX BONOS DESARR FIX RT | 5.75 | 47,700 | 41,959 | 240,009 | 2026/3/5 |
| | | MEX BONOS DESARR FIX RT | 7.5 | 86,300 | 83,057 | 475,090 | 2027/6/3 |
| | | MEX BONOS DESARR FIX RT | 8.5 | 49,600 | 50,583 | 289,335 | 2029/5/31 |
| | | MEX BONOS DESARR FIX RT | 7.75 | 46,500 | 44,585 | 255,029 | 2031/5/29 |
| | | MEX BONOS DESARR FIX RT | 7.75 | 10,000 | 9,446 | 54,032 | 2034/11/23 |
| | | MEX BONOS DESARR FIX RT | 10.0 | 56,300 | 64,258 | 367,559 | 2036/11/20 |
| | | MEX BONOS DESARR FIX RT | 8.5 | 40,300 | 40,258 | 230,278 | 2038/11/18 |
| | | MEX BONOS DESARR FIX RT | 7.75 | 64,200 | 59,122 | 338,180 | 2042/11/13 |
| MEX BONOS DESARR FIX RT | 8.0 | 15,000 | 14,101 | 80,660 | 2047/11/7 | | |
| | MEXICAN FIXED RATE BONDS | 8.0 | 83,000 | 83,226 | 476,056 | 2023/12/7 | |
| 小計 | | | | | | 4,918,301 | |
| 南アフリカ | | | | 千ランド | 千ランド | | |
| | 国債証券 | REPUBLIC OF SOUTH AFRICA | 6.75 | 5,900 | 5,912 | 45,345 | 2021/3/31 |
| | | REPUBLIC OF SOUTH AFRICA | 7.75 | 57,700 | 57,841 | 443,642 | 2023/2/28 |
| | | REPUBLIC OF SOUTH AFRICA | 10.5 | 59,300 | 65,700 | 503,920 | 2026/12/21 |
| | | REPUBLIC OF SOUTH AFRICA | 8.0 | 38,200 | 35,238 | 270,278 | 2030/1/31 |
| | | REPUBLIC OF SOUTH AFRICA | 7.0 | 30,000 | 25,140 | 192,823 | 2031/2/28 |
| | | REPUBLIC OF SOUTH AFRICA | 8.25 | 53,900 | 49,371 | 378,677 | 2032/3/31 |
| | | REPUBLIC OF SOUTH AFRICA | 8.875 | 6,800 | 6,395 | 49,051 | 2035/2/28 |
| | | REPUBLIC OF SOUTH AFRICA | 6.25 | 38,100 | 27,617 | 211,824 | 2036/3/31 |
| | | REPUBLIC OF SOUTH AFRICA | 8.5 | 32,000 | 28,736 | 220,405 | 2037/1/31 |
| | | REPUBLIC OF SOUTH AFRICA | 9.0 | 11,800 | 10,968 | 84,130 | 2040/1/31 |
| | | REPUBLIC OF SOUTH AFRICA | 6.5 | 30,600 | 21,608 | 165,740 | 2041/2/28 |
| | | REPUBLIC OF SOUTH AFRICA | 8.75 | 77,500 | 69,841 | 535,682 | 2044/1/31 |
| | | REPUBLIC OF SOUTH AFRICA | 8.75 | 43,200 | 38,999 | 299,128 | 2048/2/28 |
| | | 小計 | | | | | |
| 合計 | | | | | | 599,977,229 | |

* 邦貨換算金額は、期末の時価をわが国の対顧客電信売買相場の仲値により邦貨換算したものです。

* 額面・評価額の単位未満は切り捨て。

○投資信託財産の構成

(2019年5月10日現在)

| 項 目 | 当 期 末 | |
|--------------|-------------------|-----------|
| | 評 価 額 | 比 率 |
| 公社債 | 千円 599,977,229 | % 98.2 |
| コール・ローン等、その他 | 10,845,968 | 1.8 |
| 投資信託財産総額 | 610,823,197 | 100.0 |

*金額の単位未満は切り捨て。

*当期末における外貨建て純資産（606,517,052千円）の投資信託財産総額（610,823,197千円）に対する比率は99.3%です。

*外貨建て資産は、期末の時価をわが国の対顧客電信売買相場の仲値により邦貨換算したものです。1米ドル=109.86円、1カナダドル=81.67円、1英ポンド=142.83円、1スウェーデンクローナ=11.38円、1ノルウェークローネ=12.52円、1デンマーククローネ=16.51円、1ユーロ=123.27円、1ズロチ=28.71円、1シンガポールドル=80.57円、1リンギ=26.45円、1豪ドル=76.88円、1メキシコペソ=5.72円、1ランド=7.67円。

○資産、負債、元本及び基準価額の状況 (2019年5月10日現在)

| 項 目 | 当 期 末 |
|-----------------|------------------|
| | 円 |
| (A) 資産 | 612,422,544,917 |
| コール・ローン等 | 4,768,165,045 |
| 公社債(評価額) | 599,977,229,432 |
| 未収入金 | 1,933,450,796 |
| 未収利息 | 5,407,858,607 |
| 前払費用 | 335,841,037 |
| (B) 負債 | 6,594,728,773 |
| 未払金 | 4,550,032,086 |
| 未払解約金 | 2,038,483,185 |
| 未払利息 | 1,702 |
| その他未払費用 | 6,211,800 |
| (C) 純資産総額(A－B) | 605,827,816,144 |
| 元本 | 268,084,419,000 |
| 次期繰越損益金 | 337,743,397,144 |
| (D) 受益権総口数 | 268,084,419,000口 |
| 1万口当たり基準価額(C／D) | 22,598円 |

(注) 期首元本額は276,186,579,860円、期中追加設定元本額は30,734,749,476円、期中一部解約元本額は38,836,910,336円、1口当たり純資産額は2.2598円です。

○損益の状況 (2018年5月11日～2019年5月10日)

| 項 目 | 当 期 |
|------------------|------------------|
| | 円 |
| (A) 配当等収益 | 17,578,216,592 |
| 受取利息 | 17,579,497,230 |
| 支払利息 | △ 1,280,638 |
| (B) 有価証券売買損益 | △ 9,878,256,790 |
| 売買益 | 14,637,143,080 |
| 売買損 | △ 24,515,399,870 |
| (C) 保管費用等 | △ 64,621,946 |
| (D) 当期損益金(A＋B＋C) | 7,635,337,856 |
| (E) 前期繰越損益金 | 340,386,639,608 |
| (F) 追加信託差損益金 | 38,044,830,680 |
| (G) 解約差損益金 | △ 48,323,411,000 |
| (H) 計(D＋E＋F＋G) | 337,743,397,144 |
| 次期繰越損益金(H) | 337,743,397,144 |

*損益の状況の中で(B)有価証券売買損益は期末の評価換えによるものを含みます。

*損益の状況の中で(F)追加信託差損益金とあるのは、信託の追加設定の際、追加設定をした価額から元本を差し引いた差額分をいいます。

*損益の状況の中で(G)解約差損益金とあるのは、中途解約の際、元本から解約価額を差し引いた差額分をいいます。

○当マザーファンドを投資対象とする投資信託の当期末元本額

| ファンド名 | 当期末 元本額 |
|--|-----------------|
| | 円 |
| 野村外国債券インデックス Bコース (野村投資一任口座向け) | 138,268,963,465 |
| 野村世界 6 資産分散投信 (分配コース) | 25,714,749,968 |
| 野村外国債券インデックスファンド (確定拠出年金向け) | 14,519,316,049 |
| のむらっ・ファンド (普通型) | 10,600,843,764 |
| マイ・ロード | 8,949,718,879 |
| 野村外国債券 (含む新興国) インデックス Bコース (野村投資一任口座向け) | 8,757,794,964 |
| のむらっ・ファンド (保守型) | 5,758,536,016 |
| 野村DC外国債券インデックスファンド | 4,888,842,260 |
| 野村外国債券インデックス Bコース (野村SMA・EW向け) | 4,369,220,518 |
| 野村インデックス・バランス60VA (適格機関投資家専用) | 4,295,453,665 |
| マイバランス50 (確定拠出年金向け) | 3,477,899,986 |
| マイバランス70 (確定拠出年金向け) | 3,079,716,338 |
| 野村世界 6 資産分散投信 (安定コース) | 3,064,393,311 |
| 野村DC運用戦略ファンド | 2,967,063,671 |
| マイバランス30 (確定拠出年金向け) | 2,575,641,792 |
| のむらっ・ファンド (積極型) | 2,164,558,225 |
| 野村グローバル・インデックス・バランス75VA (適格機関投資家専用) | 1,987,628,173 |
| グローバル・インデックス・バランス40VA (適格機関投資家専用) | 1,868,211,780 |
| マイバランスDC30 | 1,684,596,287 |
| グローバル・インデックス・バランス25VA (適格機関投資家専用) | 1,628,206,097 |
| 野村世界 6 資産分散投信 (配分変更コース) | 1,618,894,804 |
| 野村世界 6 資産分散投信 (成長コース) | 1,563,275,169 |
| グローバル・インデックス・バランス60VA (適格機関投資家専用) | 1,434,011,657 |
| ノムラ外国債券インデックスファンドVA (適格機関投資家専用) | 1,392,134,490 |
| マイバランスDC50 | 1,062,124,779 |
| 野村世界バランス25VA (適格機関投資家専用) | 937,743,700 |
| ノムラPFI用インデックスファンド・外国債券 (適格機関投資家専用) | 934,766,113 |
| ファンドラップ (ウエルス・スクエア) 外国債券 | 875,314,672 |
| 野村外国債券インデックス (野村SMA向け) | 843,709,887 |
| 野村インデックスファンド・外国債券 | 813,068,884 |
| マイバランスDC70 | 686,782,610 |
| 野村外国債券バッシブファンド (確定拠出年金向け) | 561,173,912 |
| NEXT FUND 外国債券・FTSE世界国債インデックス (除く日本・為替ヘッジなし) 運動型上場投信 | 538,371,673 |
| のむらっ・ファンド (やや保守型) | 474,334,202 |
| グローバル・インデックス・バランス50VA (適格機関投資家専用) | 425,156,984 |
| ネクストコア | 372,941,064 |
| 野村 6 資産均等バランス | 349,341,921 |
| 野村DC運用戦略ファンド (マイルド) | 311,793,581 |
| 野村外国債券インデックスファンド | 287,314,716 |
| のむらっ・ファンド (やや積極型) | 249,346,428 |
| 野村グローバル・インデックス・バランス50VA (適格機関投資家専用) | 211,029,086 |
| 野村グローバル・インデックス・バランス25VA (適格機関投資家専用) | 197,392,452 |
| 野村インデックスファンド・海外 5 資産バランス | 130,531,339 |
| 野村ワールド・インデックス・バランス50VA (適格機関投資家専用) | 112,887,180 |

| ファンド名 | 当期末 元本額 |
|-------------------------------------|-------------|
| | 円 |
| マイターゲット2050 (確定拠出年金向け) | 102,069,994 |
| マイターゲット2030 (確定拠出年金向け) | 101,227,710 |
| 世界6資産分散ファンド | 94,241,566 |
| バランスセレクト50 | 91,118,890 |
| バランスセレクト30 | 87,671,677 |
| バランスセレクト70 | 76,069,676 |
| 野村資産設計ファンド2040 | 61,301,744 |
| マイターゲット2040 (確定拠出年金向け) | 50,452,705 |
| 野村資産設計ファンド2025 | 48,548,871 |
| 野村資産設計ファンド2030 | 45,195,293 |
| 野村資産設計ファンド2020 | 35,311,958 |
| 野村世界インデックス・バランス40VA (適格機関投資家専用) | 34,311,693 |
| 野村資産設計ファンド2035 | 31,086,388 |
| 野村資産設計ファンド2015 | 30,183,462 |
| マイターゲット2035 (確定拠出年金向け) | 28,156,348 |
| 野村ワールド・インデックス・バランス35VA (適格機関投資家専用) | 24,563,476 |
| マイターゲット2045 (確定拠出年金向け) | 14,994,602 |
| 野村世界 6 資産分散投信 (D C) インカムコース | 13,820,077 |
| ワールド・インデックス・ファンドVAバランス型 (適格機関投資家専用) | 11,604,746 |
| 野村資産設計ファンド2050 | 9,234,621 |
| 野村外国債券インデックスファンドVA (適格機関投資家専用) | 9,039,148 |
| バランスセレクト50 (確定拠出年金向け) | 7,723,749 |
| マイターゲット2060 (確定拠出年金向け) | 7,295,622 |
| 野村資産設計ファンド2045 | 7,194,198 |
| バランスセレクト70 (確定拠出年金向け) | 6,745,376 |
| インデックス・ブレンド (タイプⅢ) | 5,739,960 |
| インデックス・ブレンド (タイプⅤ) | 5,430,155 |
| 野村ターゲットデットファンド2016 2026-2028年目標型 | 5,336,288 |
| マイターゲット2055 (確定拠出年金向け) | 4,881,429 |
| バランスセレクト30 (確定拠出年金向け) | 4,199,919 |
| 野村世界 6 資産分散投信 (D C) 成長コース | 4,100,263 |
| 野村世界 6 資産分散投信 (D C) 安定コース | 3,909,989 |
| ワールド・インデックス・ファンドVA安定型 (適格機関投資家専用) | 3,669,289 |
| インデックス・ブレンド (タイプⅠ) | 3,252,507 |
| 野村ターゲットデットファンド2016 2029-2031年目標型 | 1,821,703 |
| インデックス・ブレンド (タイプⅡ) | 1,665,714 |
| 野村ターゲットデットファンド2016 2032-2034年目標型 | 1,422,006 |
| インデックス・ブレンド (タイプⅣ) | 1,369,295 |
| 野村ターゲットデットファンド2016 2035-2037年目標型 | 1,084,049 |
| ワールド・インデックス・ファンドVA積極型 (適格機関投資家専用) | 802,428 |
| 野村資産設計ファンド (D C) 2030 | 667,760 |
| 野村資産設計ファンド (D C) 2050 | 571,626 |
| 野村資産設計ファンド (D C) 2040 | 534,519 |

○お知らせ

該当事項はございません。

新興国債券（現地通貨建て） マザーファンド

運用報告書

第9期（決算日2019年2月18日）

作成対象期間（2018年2月20日～2019年2月18日）

受益者のみなさまへ

平素は格別のご愛顧を賜り、厚く御礼申し上げます。
当作成対象期間の運用状況等についてご報告申し上げます。
今後とも一層のお引立てを賜りますよう、お願い申し上げます。

●当ファンドの仕組みは次の通りです。

| | |
|--------|---|
| 運用方針 | 現地通貨建ての新興国の公社債を主要投資対象とし、JPモルガン・ガバメント・ボンド・インデックス・エマージング・マーケット・グローバル・ディバースファイド（円換算ベース）の中長期的な動きを概ね捉える投資成果を目指して運用を行います。なお、現地通貨建て以外の通貨建ての新興国の公社債および償還金額等が新興国の債券や債券指数の価格に連動する効果を有するリンク債等に投資する場合があります。 |
| 主な投資対象 | 現地通貨建ての新興国の公社債を主要投資対象とします。 |
| 主な投資制限 | 外貨建て資産への投資割合には制限を設けません。 デリバティブの利用はヘッジ目的に限定しません。 |

野村アセットマネジメント

東京都中央区日本橋 1-12-1

<http://www.nomura-am.co.jp/>

○最近5期の運用実績

| 決 算 期 | 基 準 価 額 | | ベンチマーク JPモルガン・ガバメント・ボンド・ インデックス・エマージング・ マーケット・グローバル・ディバーシファイド (円換算ベース) | | 債 組 入 比 率 | 債 先 物 比 率 | 純 資 産 額 |
|----------------|---------|-------|--|-------|-----------|-----------|---------|
| | | | | | | | |
| | 円 | 騰 落 率 | | 騰 落 率 | | | 百万円 |
| 5期(2015年2月18日) | 13,863 | 10.9 | 142.69 | 10.9 | 97.4 | — | 2,077 |
| 6期(2016年2月18日) | 11,485 | △17.2 | 118.83 | △16.7 | 97.0 | — | 1,612 |
| 7期(2017年2月20日) | 12,644 | 10.1 | 131.55 | 10.7 | 96.4 | — | 4,218 |
| 8期(2018年2月19日) | 13,772 | 8.9 | 144.15 | 9.6 | 97.8 | — | 7,008 |
| 9期(2019年2月18日) | 13,261 | △3.7 | 139.01 | △3.6 | 97.4 | — | 7,946 |

*債券先物比率は買い建て比率－売り建て比率。

*ベンチマーク（＝JPモルガン・ガバメント・ボンド・インデックス・エマージング・マーケット・グローバル・ディバーシファイド（円換算ベース））は、JP Morgan Government Bond Index-Emerging Markets (GBI-EM) Global Diversified (USドルベース) をもとに、当社が円換算したものです。なお指数の算出にあたっては、基準価額への反映を考慮して、日本の営業日前日の指数値をもとにしています。（設定時を100として指数化しています。）

*JPモルガン・ガバメント・ボンド・インデックス・エマージング・マーケット・グローバル・ディバーシファイド（JP Morgan Government Bond Index-Emerging Markets (GBI-EM) Global Diversified）は、J.P.Morgan Securities LLCが公表している、現地通貨建てのエマージング・マーケット債で構成される時価総額加重平均指数です（ただし、国別の組入比率には上限が設定されています）。

○当期中の基準価額と市況等の推移

| 年 月 日 | 基 準 価 額 | | ベンチマーク JPモルガン・ガバメント・ボンド・インデックス・ エマージング・マーケット・グローバル・ ディバーシファイド(円換算ベース) | | 債 組 入 比 率 | 債 先 物 比 率 |
|---------------------|---------|-------|--|-------|-----------|-----------|
| | | | | | | |
| | 円 | 騰 落 率 | | 騰 落 率 | | |
| (期 首) 2018年2月19日 | 13,772 | — | 144.15 | — | 97.8 | — |
| 2月末 | 13,783 | 0.1 | 144.38 | 0.2 | 97.4 | — |
| 3月末 | 13,744 | △0.2 | 143.84 | △0.2 | 98.0 | — |
| 4月末 | 13,701 | △0.5 | 143.51 | △0.4 | 97.4 | — |
| 5月末 | 12,974 | △5.8 | 135.82 | △5.8 | 97.5 | — |
| 6月末 | 12,710 | △7.7 | 133.42 | △7.4 | 97.6 | — |
| 7月末 | 13,130 | △4.7 | 137.49 | △4.6 | 97.8 | — |
| 8月末 | 12,271 | △10.9 | 128.64 | △10.8 | 98.0 | — |
| 9月末 | 12,858 | △6.6 | 135.27 | △6.2 | 97.7 | — |
| 10月末 | 12,666 | △8.0 | 132.97 | △7.8 | 97.3 | — |
| 11月末 | 13,047 | △5.3 | 136.99 | △5.0 | 97.6 | — |
| 12月末 | 12,783 | △7.2 | 134.08 | △7.0 | 97.6 | — |
| 2019年1月末 | 13,119 | △4.7 | 137.28 | △4.8 | 97.4 | — |
| (期 末) 2019年2月18日 | 13,261 | △3.7 | 139.01 | △3.6 | 97.4 | — |

*騰落率は期首比です。

*債券先物比率は買い建て比率－売り建て比率。

◎運用経過

○期中の基準価額等の推移



(注) ベンチマークは、JPモルガン・ガバメント・ボンド・インデックス・エマージング・マーケット・グローバル・ディバーシファイド（円換算ベース）です。作成期首の値が基準価額と同一となるように計算しております。

○基準価額の主な変動要因

基準価額は、期首13,772円から期末13,261円に511円の値下がりとなりました。

新興国債券のリターンは利金収入などからプラスとなりましたが、新興国通貨が概ね対円で下落（円高）したことなどがマイナスに影響し、基準価額は下落しました。

○当ファンドのポートフォリオ

JPモルガン・ガバメント・ボンド・インデックス・エマージング・マーケット・グローバル・ディバースファイド（円換算ベース）の中長期的な動きを概ね捉えるため、通貨構成、満期構成、デュレーション（金利感応度）、流動性などを考慮して選択した指数構成国の国債などに分散投資しました。毎月の指数構成銘柄の変更に対応し、ポートフォリオの特性値（通貨構成や平均デュレーションなど）を指数に合わせるようにリバランス（投資比率の再調整）を行いました。債券組入比率は期を通じて高位を維持しました。なお、為替ヘッジ（為替の売り予約）は行っておりません。

○当ファンドのベンチマークとの差異

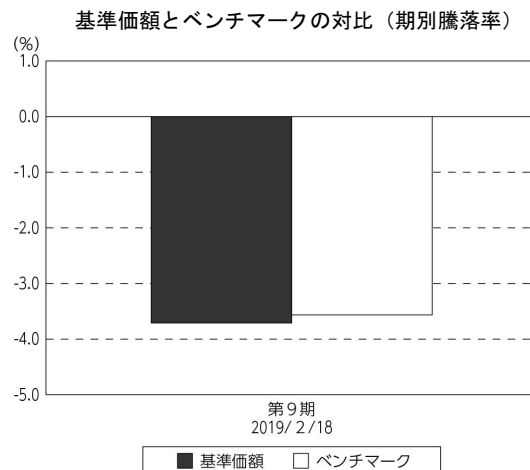
今期の基準価額の騰落率は－3.7%となり、ベンチマークの－3.6%を0.1ポイント下回りました。主な差異要因は以下の通りです。

（マイナス要因）

コスト負担（債券に係る保管費用や利金に対する課税などのコスト）が生じること。

（その他の要因）

ベンチマークとファンドで評価に用いる為替レートや債券時価が異なること。



（注）ベンチマークは、JPモルガン・ガバメント・ボンド・インデックス・エマージング・マーケット・グローバル・ディバースファイド（円換算ベース）です。

◎今後の運用方針

当ファンドでは引き続き、新興国債券の組入比率を高位に保つとともに、ポートフォリオの特性値を指数に近似させることで、JPモルガン・ガバメント・ボンド・インデックス・エマージング・マーケッツ・グローバル・ディバーシファイド（円換算ベース）の中長期的な動きを概ね捉える運用を行ってまいります。

今後ともご愛顧賜りますよう、よろしくお願い申し上げます。

*本書に含まれるJPモルガンのインデックス商品（インデックスのレベルも含まれますが、これに限られません。）（以下、「本インデックス」といいます。）に関する情報（以下、「当情報」といいます。）は、情報の提供のみを目的として作成したものであり、金融商品の募集・勧誘若しくはその一部を構成し、又は本インデックスが参照する取引又は商品の価値若しくは価格を公式に確認するものではありません。当情報は、いかなる投資戦略の採用を推奨するものでもなく、法令、税務又は会計上の助言を行うものではありません。当情報に含まれる市場価格、データその他の情報は、信頼できるとされるものですが、その完全性及び正確性を保証するものではありません。当情報の内容については、今後予告なく変更されることがあります。当情報に含まれる実績は過去のものであって将来の運用成果を示すものではありません。将来の運用成績は変化します。JPモルガン、その関係会社又はそれらの従業員は、本インデックスの発行体のデータに係る金融商品について自己のポジション（ロング若しくはショート）を有し、取引を行い、又はそのマーケット・メイカーとして行為している可能性があります。あるほか、かかる発行体の引受人、販売代理人、アドバイザー又は貸主となっている可能性があります。

ジェー・ピー・モルガン・セキュリティーズ・エル・エル・シー（以下、「JPMSL」又は「インデックス・スポンサー」といいます。）は、本インデックスにおいて参照する証券、金融関連商品又は取引（以下「該当商品」といいます。）を、賛助し、支持し、又はその他の方法で勧誘するものではありません。インデックス・スポンサーは、証券や金融関連商品一般に投資すること若しくは個別の該当商品に投資することの有用性について、又は金融市場における投資機会を追跡記録し、若しくは目的を達成するための本インデックスの有用性について、明示黙示を問わず、何らの表明又は保証をするものではありません。インデックス・スポンサーは、該当商品の管理、マーケティング又は取引に関連して、何らの責任又は義務を負いません。本インデックスは、信頼できるとされる情報に基づいて作成されたものですが、インデックス・スポンサーは、その完全性及び正確性並びに本インデックスに関連して提供されるその他の情報に責任を負うものではありません。

本インデックスは、インデックス・スポンサーに帰属し、インデックス・スポンサーが一切の財産権を保持します。

JPMSLは、全米証券業者協会、ニューヨーク証券取引所及び米国証券投資家保護公社の会員です。「JPモルガン」は、ジェー・ピー・モルガン・チェース・バンク・エヌ・イー、JPMSL、ジェー・ピー・モルガン・セキュリティーズ・リミテッド（英国金融監督庁認可、ロンドン証券取引所会員）及びその投資銀行業務関連会社の投資銀行業務についてのマーケティング上の名称です。

当情報に関して追加に必要な情報がありましたらお問い合わせください。当情報に関するご連絡は、index.research@jpmorgan.com宛にお願いします。当情報に関する追加の情報については、www.morganmarkets.comもご覧ください。

当情報の著作権は、ジェー・ピー・モルガン・チェース・アンド・カンパニーに帰属します。

○ 1 万口当たりの費用明細 （2018年 2 月20日～2019年 2 月18日）

| 項 目 | 当 期 | | 項 目 の 概 要 |
|-----------------------|-------|---------|---|
| | 金 額 | 比 率 | |
| | 円 | % | |
| (a) そ の 他 費 用 | 14 | 0.107 | (a)その他費用＝期中のその他費用÷期中の平均受益権口数 |
| （ 保 管 費 用 ） | (13) | (0.099) | 保管費用は、海外における保管銀行等に支払う有価証券等の保管及び資金の送金・資産の移転等に要する費用 |
| （ そ の 他 ） | (1) | (0.008) | 信託事務の処理に要するその他の諸費用 |
| 合 計 | 14 | 0.107 | |
| 期中の平均基準価額は、13,065円です。 | | | |

*各金額は項目ごとに円未満は四捨五入してあります。
*各比率は1万口当たりのそれぞれの費用金額（円未満の端数を含む）を期中の平均基準価額で除して100を乗じたもので、項目ごとに小数第3位未満は四捨五入してあります。

公社債

| | | | 買付額 | 売付額 |
|---|--------|------|-----------------------|-----------------------|
| 外 | トルコ | 国債証券 | 千トルコリラ 8,572 | 千トルコリラ 6,560 |
| | チェコ | 国債証券 | 千チェココルナ 46,235 | 千チェココルナ 31,607 |
| | ハンガリー | 国債証券 | 千フォリント 430,607 | 千フォリント 247,395 |
| | ポーランド | 国債証券 | 千ズロチ 12,415 | 千ズロチ 7,770 |
| | ロシア | 国債証券 | 千ルーブル 127,201 | 千ルーブル 56,548 |
| | ルーマニア | 国債証券 | 千レイ 4,586 | 千レイ 3,213 |
| | マレーシア | 国債証券 | 千リング 9,005 | 千リング 6,162 |
| | タイ | 国債証券 | 千バーツ 95,918 | 千バーツ 70,024 |
| | インドネシア | 国債証券 | 千ルピア 40,668,660 | 千ルピア 20,184,260 |
| | アルゼンチン | 国債証券 | 千アルゼンチンペソ 8,100 | 千アルゼンチンペソ － |
| 国 | メキシコ | 国債証券 | 千メキシコペソ 66,234 | 千メキシコペソ 41,179 |
| | ブラジル | 国債証券 | 千レアル 16,700 | 千レアル 13,077 |
| | チリ | 国債証券 | 千チリペソ 602,541 | 千チリペソ 91,561 |
| | コロンビア | 国債証券 | 千コロンビアペソ 8,734,884 | 千コロンビアペソ 5,228,983 |
| | ペルー | 国債証券 | 千ソル 3,342 | 千ソル 1,256 |
| | 南アフリカ | 国債証券 | 千ランド 40,120 | 千ランド 20,395 |

* 単位未満は切り捨て。

○利害関係人との取引状況等

(2018年2月20日～2019年2月18日)

利害関係人との取引状況

| 区 分 | 買付額等 A | うち利害関係人 との取引状況 B | $\frac{B}{A}$ | 売付額等 C | うち利害関係人 との取引状況 D | $\frac{D}{C}$ |
|--------|--------------|---------------------|---------------|--------------|---------------------|---------------|
| | | | | | | |
| 為替直物取引 | 百万円 7,085 | 百万円 962 | % 13.6 | 百万円 5,909 | 百万円 962 | % 16.3 |

利害関係人とは、投資信託及び投資法人に関する法律第11条第1項に規定される利害関係人であり、当ファンドに係る利害関係人とは野村信託銀行です。

○組入資産の明細

(2019年2月18日現在)

外国公社債

(A) 外国（外貨建）公社債 種類別開示

| 区 分 | 当 期 末 | | | | | | | |
|--------|------------------------|------------------------|---------------|----------|--------------------|-----------|----------|----------|
| | 額面金額 | 評 価 額 | | 組入比率 | うちBB格以下 組 入 比 率 | 残存期間別組入比率 | | |
| | | 外貨建金額 | 邦貨換算金額 | | | 5年以上 | 2年以上 | 2年未満 |
| トルコ | 千トルコリラ 21,570 | 千トルコリラ 17,812 | 千円 373,892 | % 4.7 | % 4.7 | % 1.8 | % 2.7 | % 0.2 |
| チェコ | 千チェココルナ 70,100 | 千チェココルナ 66,286 | 322,815 | 4.1 | — | 2.1 | 1.2 | 0.7 |
| ハンガリー | 千フォリント 848,000 | 千フォリント 907,243 | 356,183 | 4.5 | — | 1.8 | 2.0 | 0.7 |
| ポーランド | 千ズロチ 23,410 | 千ズロチ 24,340 | 702,216 | 8.8 | — | 2.8 | 4.7 | 1.3 |
| ロシア | 千ルーブル 345,000 | 千ルーブル 336,397 | 561,784 | 7.1 | — | 3.9 | 2.3 | 0.8 |
| ルーマニア | 千レイ 8,270 | 千レイ 8,331 | 219,782 | 2.8 | — | 1.0 | 1.7 | — |
| マレーシア | 千リング 17,320 | 千リング 17,394 | 471,902 | 5.9 | — | 3.6 | 1.4 | 0.9 |
| タイ | 千バーツ 178,800 | 千バーツ 186,858 | 661,480 | 8.3 | — | 4.5 | 3.6 | 0.2 |
| フィリピン | 千フィリピンペソ 10,000 | 千フィリピンペソ 9,992 | 21,084 | 0.3 | — | — | — | 0.3 |
| インドネシア | 千ルピア 95,360,000 | 千ルピア 94,156,324 | 734,419 | 9.2 | — | 7.2 | 1.6 | 0.4 |
| アルゼンチン | 千アルゼンチンペソ 18,600 | 千アルゼンチンペソ 16,925 | 48,408 | 0.6 | 0.6 | 0.4 | 0.2 | — |
| メキシコ | 千メキシコペソ 142,100 | 千メキシコペソ 136,408 | 784,346 | 9.9 | — | 5.4 | 3.6 | 0.9 |
| ブラジル | 千レアル 14,047 | 千レアル 26,536 | 792,370 | 10.0 | 10.0 | 2.7 | 3.2 | 4.0 |
| チリ | 千チリペソ 1,405,000 | 千チリペソ 1,526,611 | 254,180 | 3.2 | — | 2.2 | 0.4 | 0.6 |
| コロンビア | 千コロンビアペソ 12,880,000 | 千コロンビアペソ 15,351,329 | 541,901 | 6.8 | — | 5.5 | 1.4 | — |
| ペルー | 千ソル 6,920 | 千ソル 7,417 | 246,470 | 3.1 | — | 3.1 | — | — |
| ウルグアイ | 千ウルグアイペソ 4,000 | 千ウルグアイペソ 3,558 | 12,061 | 0.2 | — | 0.2 | — | — |
| 南アフリカ | 千ランド 89,050 | 千ランド 80,898 | 635,859 | 8.0 | 8.0 | 7.2 | 0.8 | — |
| 合 計 | — | — | 7,741,160 | 97.4 | 23.3 | 55.5 | 30.8 | 11.1 |

* 邦貨換算金額は、期末の時価をわが国の対顧客電信売買相場の仲値により邦貨換算したものです。

* 組入比率は、純資産総額に対する評価額の割合。

* 金額の単位未満は切り捨て。

* 評価については金融商品取引業者、価格情報会社等よりデータを入手しています。

* S&Pグローバル・レーティング、ムーディーズ・インベスターズ・サービスによる格付けを採用しています。

(B) 外国（外貨建）公社債 銘柄別開示

| 銘柄 | | | 当期末 | | | |
|-------|-------------------------|------|---------|---------|---------|------------|
| | | | 利 率 | 額面金額 | 評 価 額 | |
| | | | | | 外貨建金額 | 邦貨換算金額 |
| | | | | | | 償還年月日 |
| トルコ | | | % | 千トルコリラ | 千トルコリラ | 千円 |
| 国債証券 | TURKEY GOVERNMENT BOND | 9.4 | 950 | 845 | 17,747 | 2020/7/8 |
| | TURKEY GOVERNMENT BOND | 10.7 | 1,000 | 886 | 18,597 | 2021/2/17 |
| | TURKEY GOVERNMENT BOND | 9.2 | 1,300 | 1,110 | 23,303 | 2021/9/22 |
| | TURKEY GOVERNMENT BOND | 9.5 | 2,550 | 2,152 | 45,174 | 2022/1/12 |
| | TURKEY GOVERNMENT BOND | 11.0 | 1,200 | 1,052 | 22,089 | 2022/3/2 |
| | TURKEY GOVERNMENT BOND | 8.5 | 1,390 | 1,125 | 23,632 | 2022/9/14 |
| | TURKEY GOVERNMENT BOND | 12.2 | 1,300 | 1,164 | 24,449 | 2023/1/18 |
| | TURKEY GOVERNMENT BOND | 7.1 | 2,270 | 1,695 | 35,592 | 2023/3/8 |
| | TURKEY GOVERNMENT BOND | 8.8 | 1,160 | 917 | 19,259 | 2023/9/27 |
| | TURKEY GOVERNMENT BOND | 10.4 | 520 | 435 | 9,135 | 2024/3/20 |
| | TURKEY GOVERNMENT BOND | 9.0 | 1,610 | 1,266 | 26,578 | 2024/7/24 |
| | TURKEY GOVERNMENT BOND | 8.0 | 1,020 | 746 | 15,665 | 2025/3/12 |
| | TURKEY GOVERNMENT BOND | 10.6 | 1,300 | 1,075 | 22,566 | 2026/2/11 |
| | TURKEY GOVERNMENT BOND | 11.0 | 1,000 | 835 | 17,526 | 2027/2/24 |
| | TURKEY GOVERNMENT BOND | 10.5 | 2,100 | 1,694 | 35,571 | 2027/8/11 |
| | TURKEY GOVERNMENT BOND | 12.4 | 900 | 810 | 17,001 | 2028/3/8 |
| 小 計 | | | | | 373,892 | |
| チェコ | | | | 千チェココルナ | 千チェココルナ | |
| 国債証券 | CZECH REPUBLIC | — | 5,000 | 4,913 | 23,927 | 2020/2/10 |
| | CZECH REPUBLIC | 3.75 | 6,700 | 6,902 | 33,614 | 2020/9/12 |
| | CZECH REPUBLIC | 0.45 | 20,800 | 19,700 | 95,942 | 2023/10/25 |
| | CZECH REPUBLIC | 1.0 | 20,700 | 19,678 | 95,834 | 2026/6/26 |
| | CZECH REPUBLIC | 0.95 | 16,900 | 15,091 | 73,496 | 2030/5/15 |
| 小 計 | | | | | 322,815 | |
| ハンガリー | | | | 千フォリント | 千フォリント | |
| 国債証券 | HUNGARY GOVERNMENT BOND | 1.0 | 58,000 | 58,663 | 23,031 | 2020/9/23 |
| | HUNGARY GOVERNMENT BOND | 7.5 | 81,000 | 90,894 | 35,685 | 2020/11/12 |
| | HUNGARY GOVERNMENT BOND | 2.5 | 120,000 | 124,610 | 48,922 | 2021/10/27 |
| | HUNGARY GOVERNMENT BOND | 7.0 | 50,000 | 59,216 | 23,248 | 2022/6/24 |
| | HUNGARY GOVERNMENT BOND | 1.75 | 122,000 | 122,992 | 48,286 | 2022/10/26 |
| | HUNGARY GOVERNMENT BOND | 6.0 | 77,000 | 92,138 | 36,173 | 2023/11/24 |
| | HUNGARY GOVERNMENT BOND | 3.0 | 65,000 | 68,200 | 26,775 | 2024/6/26 |
| | HUNGARY GOVERNMENT BOND | 5.5 | 63,000 | 74,563 | 29,273 | 2025/6/24 |
| | HUNGARY GOVERNMENT BOND | 2.75 | 30,000 | 30,120 | 11,825 | 2026/12/22 |
| | HUNGARY GOVERNMENT BOND | 3.0 | 182,000 | 185,845 | 72,962 | 2027/10/27 |
| 小 計 | | | | | 356,183 | |
| ポーランド | | | | 千ズロチ | 千ズロチ | |
| 国債証券 | POLAND GOVERNMENT BOND | 1.5 | 2,230 | 2,233 | 64,428 | 2020/4/25 |
| | POLAND GOVERNMENT BOND | 5.25 | 1,230 | 1,305 | 37,650 | 2020/10/25 |
| | POLAND GOVERNMENT BOND | 2.0 | 900 | 909 | 26,250 | 2021/4/25 |
| | POLAND GOVERNMENT BOND | 1.75 | 1,800 | 1,809 | 52,205 | 2021/7/25 |
| | POLAND GOVERNMENT BOND | 5.75 | 1,080 | 1,197 | 34,537 | 2021/10/25 |
| | POLAND GOVERNMENT BOND | 2.25 | 2,200 | 2,229 | 64,326 | 2022/4/25 |
| | POLAND GOVERNMENT BOND | 5.75 | 1,580 | 1,792 | 51,704 | 2022/9/23 |
| | POLAND GOVERNMENT BOND | 2.5 | 400 | 409 | 11,806 | 2023/1/25 |
| | POLAND GOVERNMENT BOND | 4.0 | 4,240 | 4,608 | 132,947 | 2023/10/25 |

| 銘 柄 | | | 当 期 末 | | | | |
|--------|------|--------------------------|--------|---------|---------|----------|-------------|
| | | | 利 率 | 額面金額 | 評 価 額 | | 償還年月日 |
| | | | | | 外貨建金額 | 邦貨換算金額 | |
| ポーランド | | | % | 千ズロチ | 千ズロチ | 千円 | |
| | 国債証券 | POLAND GOVERNMENT BOND | 3. 25 | 1, 900 | 1, 998 | 57, 646 | 2025/ 7 /25 |
| | | POLAND GOVERNMENT BOND | 2. 5 | 2, 050 | 2, 051 | 59, 172 | 2026/ 7 /25 |
| | | POLAND GOVERNMENT BOND | 2. 5 | 1, 900 | 1, 886 | 54, 414 | 2027/ 7 /25 |
| | | POLAND GOVERNMENT BOND | 2. 75 | 1, 900 | 1, 910 | 55, 125 | 2028/ 4 /25 |
| 小 計 | | | | | | 702, 216 | |
| ロシア | | | | 千ルーブル | 千ルーブル | | |
| | 国債証券 | RUSSIA GOVT BOND - OFZ | 6. 4 | 40, 500 | 39, 884 | 66, 606 | 2020/ 5 /27 |
| | | RUSSIA GOVT BOND - OFZ | 7. 5 | 8, 000 | 7, 952 | 13, 280 | 2021/ 8 /18 |
| | | RUSSIA GOVT BOND - OFZ | 7. 6 | 67, 000 | 66, 423 | 110, 927 | 2022/ 7 /20 |
| | | RUSSIA GOVT BOND - OFZ | 7. 0 | 37, 000 | 35, 878 | 59, 917 | 2023/ 1 /25 |
| | | RUSSIA GOVT BOND - OFZ | 6. 5 | 40, 000 | 37, 549 | 62, 708 | 2024/ 2 /28 |
| | | RUSSIA GOVT BOND - OFZ | 7. 75 | 59, 000 | 57, 999 | 96, 859 | 2026/ 9 /16 |
| | | RUSSIA GOVT BOND - OFZ | 7. 05 | 21, 000 | 19, 463 | 32, 503 | 2028/ 1 /19 |
| | | RUSSIA GOVT BOND - OFZ | 8. 5 | 35, 000 | 35, 616 | 59, 479 | 2031/ 9 /17 |
| | | RUSSIA GOVT BOND - OFZ | 7. 7 | 37, 500 | 35, 628 | 59, 500 | 2033/ 3 /23 |
| 小 計 | | | | | | 561, 784 | |
| ルーマニア | | | | 千レイ | 千レイ | | |
| | 国債証券 | ROMANIA | 3. 25 | 2, 290 | 2, 281 | 60, 192 | 2021/ 3 /22 |
| | | ROMANIA | 5. 95 | 300 | 315 | 8, 317 | 2021/ 6 /11 |
| | | ROMANIA | 4. 0 | 500 | 502 | 13, 257 | 2021/10/27 |
| | | ROMANIA | 3. 4 | 400 | 395 | 10, 429 | 2022/ 3 / 8 |
| | | ROMANIA | 3. 5 | 1, 500 | 1, 477 | 38, 985 | 2022/12/19 |
| | | ROMANIA | 5. 85 | 250 | 266 | 7, 026 | 2023/ 4 /26 |
| | | ROMANIA | 3. 25 | 1, 100 | 1, 052 | 27, 766 | 2024/ 4 /29 |
| | | ROMANIA | 4. 75 | 920 | 942 | 24, 863 | 2025/ 2 /24 |
| | | ROMANIA | 5. 8 | 1, 010 | 1, 097 | 28, 944 | 2027/ 7 /26 |
| 小 計 | | | | | | 219, 782 | |
| マレーシア | | | | 千リンギ | 千リンギ | | |
| | 国債証券 | MALAYSIA GOVERNMENT | 3. 899 | 2, 600 | 2, 594 | 70, 388 | 2027/11/16 |
| | | MALAYSIA GOVERNMENT | 4. 762 | 1, 000 | 1, 037 | 28, 152 | 2037/ 4 / 7 |
| | | MALAYSIAN GOVERNMENT | 3. 659 | 2, 700 | 2, 707 | 73, 460 | 2020/10/15 |
| | | MALAYSIAN GOVERNMENT | 4. 16 | 620 | 628 | 17, 050 | 2021/ 7 /15 |
| | | MALAYSIAN GOVERNMENT | 3. 62 | 2, 800 | 2, 804 | 76, 090 | 2021/11/30 |
| | | MALAYSIAN GOVERNMENT | 3. 757 | 700 | 701 | 19, 020 | 2023/ 4 /20 |
| | | MALAYSIAN GOVERNMENT | 4. 181 | 2, 600 | 2, 650 | 71, 910 | 2024/ 7 /15 |
| | | MALAYSIAN GOVERNMENT | 3. 9 | 2, 000 | 2, 004 | 54, 375 | 2026/11/30 |
| | | MALAYSIAN GOVERNMENT | 3. 733 | 2, 300 | 2, 265 | 61, 453 | 2028/ 6 /15 |
| 小 計 | | | | | | 471, 902 | |
| タイ | | | | 千バーツ | 千バーツ | | |
| | 国債証券 | THAILAND GOVERNMENT BOND | 2. 55 | 3, 500 | 3, 536 | 12, 519 | 2020/ 6 /26 |
| | | THAILAND GOVERNMENT BOND | 3. 65 | 17, 900 | 18, 798 | 66, 546 | 2021/12/17 |
| | | THAILAND GOVERNMENT BOND | 1. 875 | 23, 000 | 22, 953 | 81, 257 | 2022/ 6 /17 |
| | | THAILAND GOVERNMENT BOND | 2. 0 | 14, 000 | 13, 991 | 49, 528 | 2022/12/17 |
| | | THAILAND GOVERNMENT BOND | 3. 625 | 21, 700 | 23, 083 | 81, 716 | 2023/ 6 /16 |
| | | THAILAND GOVERNMENT BOND | 2. 4 | 2, 600 | 2, 627 | 9, 301 | 2023/12/17 |
| | | THAILAND GOVERNMENT BOND | 3. 85 | 4, 000 | 4, 394 | 15, 558 | 2025/12/12 |
| | | THAILAND GOVERNMENT BOND | 2. 125 | 18, 900 | 18, 544 | 65, 647 | 2026/12/17 |

| 銘 柄 | | | 当 期 末 | | | | 償還年月日 | |
|--------|------|--------------------------|-------------|------------|------------|---------|------------|--|
| | | | 利 率 | 額面金額 | 評 価 額 | | | |
| | | | | | 外貨建金額 | 邦貨換算金額 | | |
| タイ | | | % | 千バーツ | 千バーツ | 千円 | | |
| | 国債証券 | THAILAND GOVERNMENT BOND | 2.875 | 9,000 | 9,334 | 33,043 | 2028/12/17 | |
| | | THAILAND GOVERNMENT BOND | 4.875 | 12,500 | 15,098 | 53,446 | 2029/6/22 | |
| | | THAILAND GOVERNMENT BOND | 3.65 | 15,000 | 16,453 | 58,246 | 2031/6/20 | |
| | | THAILAND GOVERNMENT BOND | 3.775 | 5,200 | 5,763 | 20,403 | 2032/6/25 | |
| | | THAILAND GOVERNMENT BOND | 3.4 | 22,500 | 23,872 | 84,508 | 2036/6/17 | |
| | | THAILAND GOVERNMENT BOND | 2.875 | 9,000 | 8,405 | 29,755 | 2046/6/17 | |
| 小 計 | | | | | | 661,480 | | |
| フィリピン | | | | 千フィリピンペソ | 千フィリピンペソ | | | |
| | 国債証券 | REPUBLIC OF PHILIPPINES | 4.95 | 10,000 | 9,992 | 21,084 | 2021/1/15 | |
| 小 計 | | | | | | 21,084 | | |
| インドネシア | | | | 千ルピア | 千ルピア | | | |
| | 国債証券 | INDONESIA GOVERNMENT | 11.0 | 4,100,000 | 4,373,607 | 34,114 | 2020/11/15 | |
| | | INDONESIA GOVERNMENT | 12.8 | 1,700,000 | 1,897,350 | 14,799 | 2021/6/15 | |
| | | INDONESIA GOVERNMENT | 7.0 | 7,780,000 | 7,679,733 | 59,901 | 2022/5/15 | |
| | | INDONESIA GOVERNMENT | 5.625 | 7,100,000 | 6,588,587 | 51,390 | 2023/5/15 | |
| | | INDONESIA GOVERNMENT | 8.375 | 9,230,000 | 9,409,246 | 73,392 | 2024/3/15 | |
| | | INDONESIA GOVERNMENT | 8.125 | 2,300,000 | 2,331,236 | 18,183 | 2024/5/15 | |
| | | INDONESIA GOVERNMENT | 11.0 | 5,580,000 | 6,436,530 | 50,204 | 2025/9/15 | |
| | | INDONESIA GOVERNMENT | 7.0 | 6,150,000 | 5,740,348 | 44,774 | 2027/5/15 | |
| | | INDONESIA GOVERNMENT | 6.125 | 12,500,000 | 10,975,500 | 85,608 | 2028/5/15 | |
| | | INDONESIA GOVERNMENT | 9.0 | 4,030,000 | 4,286,534 | 33,434 | 2029/3/15 | |
| | | INDONESIA GOVERNMENT | 8.25 | 3,000,000 | 3,050,414 | 23,793 | 2029/5/15 | |
| | | INDONESIA GOVERNMENT | 10.5 | 1,110,000 | 1,287,080 | 10,039 | 2030/8/15 | |
| | | INDONESIA GOVERNMENT | 9.5 | 2,400,000 | 2,645,633 | 20,635 | 2031/7/15 | |
| | | INDONESIA GOVERNMENT | 8.25 | 4,100,000 | 4,106,354 | 32,029 | 2032/6/15 | |
| | | INDONESIA GOVERNMENT | 7.5 | 3,200,000 | 2,988,704 | 23,311 | 2032/8/15 | |
| | | INDONESIA GOVERNMENT | 6.625 | 4,900,000 | 4,258,198 | 33,213 | 2033/5/15 | |
| | | INDONESIA GOVERNMENT | 8.375 | 4,280,000 | 4,314,313 | 33,651 | 2034/3/15 | |
| | | INDONESIA GOVERNMENT | 8.25 | 11,000,000 | 10,962,490 | 85,507 | 2036/5/15 | |
| | | INDONESIA GOVERNMENT | 7.5 | 900,000 | 824,463 | 6,430 | 2038/5/15 | |
| 小 計 | | | | | | 734,419 | | |
| アルゼンチン | | | | 千アルゼンチンペソ | 千アルゼンチンペソ | | | |
| | 国債証券 | REPUBLIC OF ARGENTINA | 18.2 | 5,300 | 4,856 | 13,888 | 2021/10/3 | |
| | | REPUBLIC OF ARGENTINA | 15.5 | 13,300 | 12,069 | 34,519 | 2026/10/17 | |
| 小 計 | | | | | | 48,408 | | |
| メキシコ | | | | 千メキシコペソ | 千メキシコペソ | | | |
| | 国債証券 | MEX BONOS DESARR FIX RT | 8.0 | 12,250 | 12,221 | 70,271 | 2020/6/11 | |
| | | MEX BONOS DESARR FIX RT | 6.5 | 10,700 | 10,324 | 59,365 | 2021/6/10 | |
| | | MEX BONOS DESARR FIX RT | 7.25 | 9,000 | 8,789 | 50,537 | 2021/12/9 | |
| | | MEX BONOS DESARR FIX RT | 6.5 | 17,900 | 17,045 | 98,011 | 2022/6/9 | |
| | | MEX BONOS DESARR FIX RT | 10.0 | 7,500 | 8,118 | 46,679 | 2024/12/5 | |
| | | MEX BONOS DESARR FIX RT | 5.75 | 10,500 | 9,097 | 52,310 | 2026/3/5 | |
| | | MEX BONOS DESARR FIX RT | 7.5 | 21,150 | 20,086 | 115,495 | 2027/6/3 | |
| | | MEX BONOS DESARR FIX RT | 8.5 | 1,200 | 1,204 | 6,928 | 2029/5/31 | |
| | | MEX BONOS DESARR FIX RT | 7.75 | 7,900 | 7,423 | 42,687 | 2031/5/29 | |
| | | MEX BONOS DESARR FIX RT | 7.75 | 6,200 | 5,719 | 32,887 | 2034/11/23 | |
| | | MEX BONOS DESARR FIX RT | 10.0 | 2,700 | 3,009 | 17,304 | 2036/11/20 | |

| 銘 柄 | | | 当 期 末 | | | | |
|--------|------|--------------------------|-------|-----------|------------|---------|-------------|
| | | | 利 率 | 額面金額 | 評 価 額 | | 償還年月日 |
| | | | | | 外貨建金額 | 邦貨換算金額 | |
| メキシコ | | | % | 千メキシコペソ | 千メキシコペソ | 千円 | |
| | 国債証券 | MEX BONOS DESARR FIX RT | 8.5 | 6,400 | 6,233 | 35,842 | 2038/11/18 |
| | | MEX BONOS DESARR FIX RT | 7.75 | 9,700 | 8,697 | 50,008 | 2042/11/13 |
| | | MEX BONOS DESARR FIX RT | 8.0 | 5,500 | 5,038 | 28,969 | 2047/11/ 7 |
| | | MEXICAN FIXED RATE BONDS | 8.0 | 13,500 | 13,399 | 77,047 | 2023/12/ 7 |
| 小 計 | | | | | | 784,346 | |
| ブラジル | | | | 千リアル | 千リアル | | |
| | 国債証券 | LETRA TESOIRO NACIONAL | — | 6,900 | 6,326 | 188,904 | 2020/ 7 / 1 |
| | | LETRA TESOIRO NACIONAL | — | 5,700 | 4,623 | 138,051 | 2022/ 1 / 1 |
| | | NOTA DO TESOIRO NACIONAL | 10.0 | 406 | 4,321 | 129,046 | 2021/ 1 / 1 |
| | | NOTA DO TESOIRO NACIONAL | 10.0 | 370 | 3,990 | 119,142 | 2023/ 1 / 1 |
| | | NOTA DO TESOIRO NACIONAL | 10.0 | 451 | 4,885 | 145,880 | 2025/ 1 / 1 |
| | | NOTA DO TESOIRO NACIONAL | 10.0 | 220 | 2,389 | 71,344 | 2027/ 1 / 1 |
| 小 計 | | | | | | 792,370 | |
| チリ | | | | 千チリペソ | 千チリペソ | | |
| | 国債証券 | BONOS TESORERIA PESOS | 4.5 | 170,000 | 176,910 | 29,455 | 2021/ 3 / 1 |
| | | BONOS TESORERIA PESOS | 4.5 | 180,000 | 188,235 | 31,341 | 2026/ 3 / 1 |
| | | BONOS TESORERIA PESOS | 5.0 | 490,000 | 530,743 | 88,368 | 2035/ 3 / 1 |
| | | BONOS TESORERIA PESOS | 6.0 | 265,000 | 322,293 | 53,661 | 2043/ 1 / 1 |
| | | REPUBLIC OF CHILE | 5.5 | 300,000 | 308,429 | 51,353 | 2020/ 8 / 5 |
| 小 計 | | | | | | 254,180 | |
| コロンビア | | | | 千コロンビアペソ | 千コロンビアペソ | | |
| | 国債証券 | REPUBLIC OF COLOMBIA | 7.75 | 2,940,000 | 3,068,919 | 108,332 | 2021/ 4 /14 |
| | | REPUBLIC OF COLOMBIA | 9.85 | 9,940,000 | 12,282,410 | 433,569 | 2027/ 6 /28 |
| 小 計 | | | | | | 541,901 | |
| ペルー | | | | 千ソル | 千ソル | | |
| | 国債証券 | BONOS DE TESORERIA | 5.7 | 1,400 | 1,463 | 48,639 | 2024/ 8 /12 |
| | | BONOS DE TESORERIA | 5.94 | 900 | 925 | 30,748 | 2029/ 2 /12 |
| | | BONOS DE TESORERIA | 6.15 | 1,300 | 1,344 | 44,666 | 2032/ 8 /12 |
| | | PERU BONO SOBERANO | 8.2 | 800 | 947 | 31,488 | 2026/ 8 /12 |
| | | PERU BONO SOBERANO | 6.95 | 1,100 | 1,213 | 40,330 | 2031/ 8 /12 |
| | | PERU BONO SOBERANO | 6.9 | 620 | 672 | 22,362 | 2037/ 8 /12 |
| | | REPUBLIC OF PERU | 6.35 | 800 | 849 | 28,234 | 2028/ 8 /12 |
| 小 計 | | | | | | 246,470 | |
| ウルグアイ | | | | 千ウルグアイペソ | 千ウルグアイペソ | | |
| | 国債証券 | REPUBLICA ORIENT URUGUAY | 8.5 | 4,000 | 3,558 | 12,061 | 2028/ 3 /15 |
| 小 計 | | | | | | 12,061 | |
| 南アフリカ | | | | 千ランド | 千ランド | | |
| | 国債証券 | REPUBLIC OF SOUTH AFRICA | 6.75 | 440 | 436 | 3,433 | 2021/ 3 /31 |
| | | REPUBLIC OF SOUTH AFRICA | 7.75 | 8,000 | 7,941 | 62,423 | 2023/ 2 /28 |
| | | REPUBLIC OF SOUTH AFRICA | 10.5 | 13,500 | 14,724 | 115,737 | 2026/12/21 |
| | | REPUBLIC OF SOUTH AFRICA | 8.0 | 5,700 | 5,164 | 40,596 | 2030/ 1 /31 |
| | | REPUBLIC OF SOUTH AFRICA | 7.0 | 6,760 | 5,554 | 43,659 | 2031/ 2 /28 |
| | | REPUBLIC OF SOUTH AFRICA | 8.25 | 7,000 | 6,295 | 49,485 | 2032/ 3 /31 |
| | | REPUBLIC OF SOUTH AFRICA | 8.875 | 4,000 | 3,716 | 29,209 | 2035/ 2 /28 |
| | | REPUBLIC OF SOUTH AFRICA | 6.25 | 5,700 | 4,067 | 31,973 | 2036/ 3 /31 |
| | | REPUBLIC OF SOUTH AFRICA | 8.5 | 8,800 | 7,804 | 61,345 | 2037/ 1 /31 |
| | | REPUBLIC OF SOUTH AFRICA | 9.0 | 3,100 | 2,850 | 22,402 | 2040/ 1 /31 |

| 銘柄 | | | 当 期 末 | | | | |
|-------|------|--------------------------|-------|--------|--------|-----------|-----------|
| | | | 利 率 | 額面金額 | 評 価 額 | | 償還年月日 |
| | | | | | 外貨建金額 | 邦貨換算金額 | |
| 南アフリカ | | | % | 千ランド | 千ランド | 千円 | |
| | 国債証券 | REPUBLIC OF SOUTH AFRICA | 6.5 | 4,450 | 3,103 | 24,395 | 2041/2/28 |
| | | REPUBLIC OF SOUTH AFRICA | 8.75 | 4,600 | 4,097 | 32,210 | 2044/1/31 |
| | | REPUBLIC OF SOUTH AFRICA | 8.75 | 17,000 | 15,138 | 118,985 | 2048/2/28 |
| 小 計 | | | | | | 635,859 | |
| 合 計 | | | | | | 7,741,160 | |

* 邦貨換算金額は、期末の時価をわが国の対顧客電信売買相場の仲値により邦貨換算したものです。
* 額面・評価額の単位未満は切り捨て。

○投資信託財産の構成

(2019年2月18日現在)

| 項 目 | 当 期 末 | |
|--------------|-----------|-------|
| | 評 価 額 | 比 率 |
| | 千円 | % |
| 公社債 | 7,741,160 | 95.6 |
| コール・ローン等、その他 | 359,545 | 4.4 |
| 投資信託財産総額 | 8,100,705 | 100.0 |

* 金額の単位未満は切り捨て。
* 当期末における外貨建て純資産（7,945,998千円）の投資信託財産総額（8,100,705千円）に対する比率は98.1%です。
* 外貨建て資産は、期末の時価をわが国の対顧客電信売買相場の仲値により邦貨換算したものです。1米ドル=110.54円、1トルコリラ=20.99円、1チェココルナ=4.87円、1フォリント=0.3926円、1ズロチ=28.85円、1ルーブル=1.67円、1レイ=26.38円、1リンギ=27.13円、1バーツ=3.54円、1フィリピンペソ=2.11円、1ルピア=0.0078円、1アルゼンチンペソ=2.86円、1メキシコペソ=5.75円、1レアル=29.86円、1チリペソ=0.1665円、1コロンビアペソ=0.0353円、1ソル=33.23円、1ウルグアイペソ=3.39円、1ランド=7.86円。

○資産、負債、元本及び基準価額の状況（2019年2月18日現在）

| 項 目 | 当 期 末 |
|-----------------|-------------------|
| | 円 |
| (A) 資産 | 8, 102, 912, 553 |
| コール・ローン等 | 231, 957, 164 |
| 公社債(評価額) | 7, 741, 160, 101 |
| 未収入金 | 2, 207, 134 |
| 未収利息 | 113, 369, 709 |
| 前払費用 | 14, 218, 445 |
| (B) 負債 | 156, 524, 822 |
| 未払金 | 2, 210, 400 |
| 未払解約金 | 153, 913, 857 |
| 未払利息 | 265 |
| その他未払費用 | 400, 300 |
| (C) 純資産総額(A－B) | 7, 946, 387, 731 |
| 元本 | 5, 992, 467, 619 |
| 次期繰越損益金 | 1, 953, 920, 112 |
| (D) 受益権総口数 | 5, 992, 467, 619口 |
| 1万口当たり基準価額(C／D) | 13, 261円 |

(注) 期首元本額は5,088,965,742円、期中追加設定元本額は2,334,814,912円、期中一部解約元本額は1,431,313,035円、1口当たり純資産額は1.3261円です。

○損益の状況（2018年2月20日～2019年2月18日）

| 項 目 | 当 期 |
|------------------|------------------|
| | 円 |
| (A) 配当等収益 | 463, 680, 452 |
| 受取利息 | 463, 696, 807 |
| 支払利息 | △ 16, 355 |
| (B) 有価証券売買損益 | △ 699, 946, 951 |
| 売買益 | 139, 360, 550 |
| 売買損 | △ 839, 307, 501 |
| (C) 保管費用等 | △ 8, 150, 423 |
| (D) 当期損益金(A＋B＋C) | △ 244, 416, 922 |
| (E) 前期繰越損益金 | 1, 919, 411, 809 |
| (F) 追加信託差損益金 | 704, 004, 557 |
| (G) 解約差損益金 | △ 425, 079, 332 |
| (H) 計(D＋E＋F＋G) | 1, 953, 920, 112 |
| 次期繰越損益金(H) | 1, 953, 920, 112 |

*損益の状況の中で(B)有価証券売買損益は期末の評価換えによるものを含みます。

*損益の状況の中で(F)追加信託差損益金とあるのは、信託の追加設定の際、追加設定をした価額から元本を差し引いた差額分をいいます。

*損益の状況の中で(G)解約差損益金とあるのは、中途解約の際、元本から解約価額を差し引いた差額分をいいます。

○当マザーファンドを投資対象とする投資信託の当期末元本額

| ファンド名 | 当期末 元本額 |
|-------------------------------------|------------------|
| | 円 |
| ノムラPOFs用インデックスファンド・新興国債券（適格機関投資家専用） | 4, 158, 917, 759 |
| 野村インデックスファンド・新興国債券 | 698, 107, 270 |
| 野村DC新興国債券（現地通貨建て）インデックスファンド | 363, 203, 605 |
| 野村DC運用戦略ファンド | 271, 552, 842 |
| 野村インデックスファンド・海外5資産バランス | 211, 466, 533 |
| 世界6資産分散ファンド | 130, 302, 049 |
| ネクストコア | 35, 913, 200 |
| 野村資産設計ファンド2040 | 24, 383, 987 |
| 野村資産設計ファンド2025 | 19, 695, 649 |
| 野村資産設計ファンド2030 | 18, 181, 439 |
| 野村資産設計ファンド2020 | 14, 275, 729 |
| 野村資産設計ファンド2015 | 12, 214, 915 |

| ファンド名 | 当期末 元本額 |
|----------------------------------|--------------|
| | 円 |
| 野村資産設計ファンド2035 | 11, 871, 206 |
| 野村DC運用戦略ファンド（マイルド） | 11, 532, 387 |
| 野村資産設計ファンド2050 | 3, 569, 529 |
| 野村資産設計ファンド2045 | 2, 980, 601 |
| 野村ターゲットデートファンド2016 2026-2028年目標型 | 2, 089, 610 |
| 野村ターゲットデートファンド2016 2029-2031年目標型 | 703, 945 |
| 野村ターゲットデートファンド2016 2032-2034年目標型 | 552, 497 |
| 野村ターゲットデートファンド2016 2035-2037年目標型 | 422, 875 |
| 野村資産設計ファンド（DC）2030 | 194, 950 |
| 野村資産設計ファンド（DC）2050 | 191, 203 |
| 野村資産設計ファンド（DC）2040 | 143, 839 |

○お知らせ

該当事項はございません。

＜お申し込み時の留意点＞

販売会社の営業日であってもお申し込みの受付ができない日（以下「申込不可日」といいます。）があります。

お申し込みの際には、これらの申込不可日に該当する日をご確認のうえ、お申し込みいただきますようよろしくお願いいたします。

（2019年9月6日現在）

| 年 月 | 日 |
|-----------|------------|
| 2019年 9 月 | － |
| 10月 | － |
| 11月 | 8、11、27、28 |
| 12月 | 24、25 |

※ 2019年12月までに該当する「申込不可日」を現時点で認識しうる情報をもとに作成しておりますが、諸事情等により突然変更される場合があります。

したがって、お申し込みにあたってはその点についても十分ご注意下さい。また、諸事情等による申込不可日の変更は、販売会社に連絡いたしますので、お問い合わせ下さい。

なお、弊社ホームページ（<http://www.nomura-am.co.jp/>）にも掲載いたしております。