

野村日本ブランド株投資（ブラジルリアルコース） 年2回決算型

運用報告書(全体版)

第33期（決算日2025年10月22日）

作成対象期間（2025年4月23日～2025年10月22日）

受益者のみなさまへ

平素は格別のご愛顧を賜り、厚く御礼申し上げます。
当作成対象期間の運用状況等についてご報告申し上げます。
今後とも一層のお引立てを賜りますよう、お願い申し上げます。

●当ファンドの仕組みは次の通りです。

商 品 分 類	追加型投信／国内／株式	
信 託 期 間	2009年4月23日から2029年4月23日までです。	
運 用 方 針	主として、円建ての外国投資信託であるノムラ・マルチ・カレンシー・ジャパン・ストック・リーダーズ・ファンドーブラジルリアルコース受益証券および円建ての国内籍の投資信託である野村マネー マザーファンド受益証券への投資を通じて、わが国の株式を実質的な主要投資対象とし、高水準のインカムゲインの確保と中長期的な信託財産の成長を図ることを目的として運用を行ないます。各受益証券への投資比率は、通常の状況においては、ノムラ・マルチ・カレンシー・ジャパン・ストック・リーダーズ・ファンドーブラジルリアルコース受益証券への投資を中心としますが、特に制限は設けず、各投資対象ファンドの収益性および、流動性ならびに当ファンドの資金動向等を勘案のうえ決定することを基本とします。	
主 な 投 資 対 象	野村日本ブランド株投資（ブラジルリアルコース）年2回決算型	ノムラ・マルチ・カレンシー・ジャパン・ストック・リーダーズ・ファンドーブラジルリアルコース受益証券および野村マネー マザーファンド受益証券を主要投資対象とします。なお、コマーシャル・ペーパー等の短期有価証券ならびに短期金融商品等に直接投資する場合があります。
	ノムラ・マルチ・カレンシー・ジャパン・ストック・リーダーズ・ファンドーブラジルリアルコース	わが国の株式を主要投資対象とします。
	野村マネー マザーファンド	本邦通貨表示の短期有価証券を主要投資対象とします。
主 な 投 資 制 限	野村日本ブランド株投資（ブラジルリアルコース）年2回決算型	投資信託証券への投資割合には制限を設けません。外貨建資産への直接投資は行ないません。
	野村マネー マザーファンド	株式への投資は行ないません。
分 配 方 針	毎決算時に、原則として経費控除後の繰越分を含めた配当等収益と売買益等から、配当等収益等および基準価額水準等を勘案して分配します。留保益の運用については、特に制限を設けず、元本部分と同一の運用を行ないます。	

野村アセットマネジメント株式会社

東京都江東区豊洲二丁目2番1号

●サポートダイヤル

0120-753104（受付時間）営業日の午前9時～午後5時

●ホームページ

<https://www.nomura-am.co.jp/>

○最近 5 期の運用実績

決 算 期	基 準 (分配落)	価 額		債 券 組 入 比 率	債 券 先 物 比 率	投 資 信 託 組 入 比 率	純 資 産 額
		税 分 達 配	期 騰 落 中 率				
	円	円	%	%	%	%	百万円
29期(2023年10月23日)	49,499	10	24.1	0.0	—	98.8	3,864
30期(2024年4月22日)	59,914	10	21.1	0.0	—	98.7	4,446
31期(2024年10月22日)	57,004	10	△ 4.8	0.0	—	99.1	3,907
32期(2025年4月22日)	52,618	10	△ 7.7	0.0	—	97.9	3,400
33期(2025年10月22日)	87,585	10	66.5	0.0	—	99.1	5,648

* 基準価額の騰落率は分配金込み。
* 当ファンドはマザーファンドを組み入れますので、「債券組入比率」、「債券先物比率」は実質比率を記載しております。
* 債券先物比率は買い建て比率－売り建て比率。
* 当ファンドは、主として外国籍ファンドに投資するファンド・オブ・ファンズであり、値動きを表す適切な指数が存在しないため、ベンチマーク等はありません。

○当期中の基準価額と市況等の推移

年 月 日	基 準	価 額		債 券 組 入 比 率	債 券 先 物 比 率	投 資 信 託 組 入 比 率
		騰 落 率	率			
(期 首) 2025年4月22日	円	%	%	%	%	%
	52,618	—	0.0	—	97.9	
4月末	57,467	9.2	0.0	—	97.6	
5月末	63,139	20.0	0.0	—	98.9	
6月末	68,748	30.7	0.0	—	98.9	
7月末	72,233	37.3	0.0	—	99.0	
8月末	78,272	48.8	0.0	—	99.3	
9月末	81,834	55.5	0.0	—	99.1	
(期 末) 2025年10月22日	87,595	66.5	0.0	—	99.1	

* 期末基準価額は分配金込み、騰落率は期首比です。
* 当ファンドはマザーファンドを組み入れますので、「債券組入比率」、「債券先物比率」は実質比率を記載しております。
* 債券先物比率は買い建て比率－売り建て比率。

◎運用経過

○期中の基準価額等の推移



期 首：52,618円

期 末：87,585円（既払分配金（税込み）：10円）

騰落率： 66.5%（分配金再投資ベース）

（注）分配金再投資基準価額は、分配金（税込み）を分配時に再投資したものとみなして計算したもので、ファンド運用の実質的なパフォーマンスを示すものです。作成年首（2025年4月22日）の値が基準価額と同一となるように指数化しております。

（注）分配金を再投資するかどうかについてはお客様がご利用のコースにより異なります。また、ファンドの購入価額により課税条件も異なります。したがって、個々のお客様の損益の状況を示すものではありません。

（注）上記騰落率は、小数点以下第2位を四捨五入して表示しております。

○基準価額の主な変動要因

- ・ 実質的に投資している国内株式（日本ブランド株）からのインカムゲイン（配当収入）
- ・ 実質的に投資している国内株式（日本ブランド株）からのキャピタルゲイン（またはロス）（価格変動損益）
- ・ 為替取引によるコスト（金利差相当分の費用）またはプレミアム（金利差相当分の収益）
- ・ 円／ブラジルレアルの為替変動

○投資環境

国内株式市場

期首から6月末にかけては、米中の追加関税引き下げ合意など主要国間の関税交渉の進展が好感されたことや、FRB（米連邦準備制度理事会）による早期利下げ期待が高まったことなどから上昇しました。

7月上旬には、米国の関税政策に対する警戒感から下落する局面がありましたが、7月中旬から期末にかけては、日米関税交渉について当初予定していた25%から15%へ引き下げることで合意したことや、米大手クラウド企業の好決算を受けて国内の半導体やAIに関連する企業への業績拡大期待が高まったこと、自民党総裁選で高市早苗氏が当選し、財政拡張・金融緩和路線を進めるとの思惑から大幅に上昇しました。

○当ファンドのポートフォリオ

【野村日本ブランド株投資（ブラジルリアルコース）年2回決算型】

〔ノムラ・マルチ・カレンシー・ジャパン・ストック・リーダーズ・ファンドーブラジルリアルコース〕および〔野村マネー マザーファンド〕の受益証券を主要投資対象とし、投資の中心とする〔ノムラ・マルチ・カレンシー・ジャパン・ストック・リーダーズ・ファンドーブラジルリアルコース〕の受益証券への投資比率をおおむね95%以上に維持しました。

【ノムラ・マルチ・カレンシー・ジャパン・ストック・リーダーズ・ファンドーブラジルリアルコース】

・株式組入比率

株式組入比率（株価指数先物を含む）は、当作成期を通じておおむね高位を維持しました。

・当作成期中の主な動き

- （１）株式への投資にあたっては、世界の経済成長から恩恵を受ける日本企業の中から、グローバルで高い競争力を持つ日本企業の株式（日本ブランド株）に投資しました。
- （２）業種配分は、電気機器、機械、情報・通信業、銀行業、小売業などを中心に投資しました。
- （３）銘柄別では、ソフトバンクグループ、FOOD & LIFE COMPANIES、日本製鋼所、第一三共、スズキなどに投資しました。

【野村マネー マザーファンド】

残存1年以内の公社債等（現先取引も含む）やコール・ローン等で運用を行なうことで、安定した収益と流動性の確保を図りました。

○当ファンドのベンチマークとの差異

当ファンドは、主として外国籍ファンドに投資するファンド・オブ・ファンズであり、値動きを表す適切な指数が存在しないため、ベンチマーク等はありません。

◎分配金

収益分配金については、基準価額の水準等を勘案し、決定しました。

留保益の運用については、特に制限を設けず、元本部分と同一の運用を行ないます。

○分配原資の内訳

（単位：円、1万口当たり・税込み）

項 目	第33期
	2025年4月23日～ 2025年10月22日
当期分配金	10
（対基準価額比率）	0.011%
当期の収益	10
当期の収益以外	—
翌期繰越分配対象額	87,181

（注）対基準価額比率は当期分配金（税込み）の期末基準価額（分配金込み）に対する比率であり、ファンドの収益率とは異なります。

（注）当期の収益、当期の収益以外は小数点以下切捨てで算出しているため合計が当期分配金と一致しない場合があります。

◎今後の運用方針

〔野村日本ブランド株投資（ブラジルリアルコース）年2回決算型〕

〔ノムラ・マルチ・カレンシー・ジャパン・ストック・リーダーズ・ファンドーブラジルリアルコース〕 受益証券および〔野村マネー マザーファンド〕 受益証券を主要投資対象とし、投資の中心とする〔ノムラ・マルチ・カレンシー・ジャパン・ストック・リーダーズ・ファンドーブラジルリアルコース〕 受益証券への投資比率をおおむね95%以上に維持します。

〔ノムラ・マルチ・カレンシー・ジャパン・ストック・リーダーズ・ファンドーブラジルリアルコース〕

世界経済の動向に大きな影響を与える米国経済は、底堅く推移していますが労働市場には弱さがみられます。今後は、関税引き上げが物価全体を更に押し上げ、景気を下押しする可能性が高まっています。日本経済は、米国の経済成長率鈍化の影響を受けると予想していますが、関税引き上げの価格転嫁が進む中、緩やかな成長を続けるとみています。

当ファンドの銘柄選択については、他に代替がききにくく関税負担を価格に転嫁できるような製品・サービスを持つ競争力が高い企業や、これらの事業環境の変化に柔軟に対応できる経営力の優れた企業に投資していくことを主軸に、世界の経済成長から恩恵を受ける日本企業の中から、「ものづくり力」、「技術・開発力」、「事業展開力」の視点で競争力を評価し、グローバルで高い競争力を持つ日本企業の株式「日本ブランド株」を選定することで中長期的な超過収益の獲得につなげていく所存です。

なお、当ファンドは証拠金規制に則り、規制対象取引の評価損益について取引の相手方と証拠金の授受を行なう場合があります。

また、外国為替予約取引、為替先渡取引、直物為替先渡取引等を活用し、日本円建て資産について、原則として円を売り、ブラジルリアルを買う為替取引を行ないます。

【野村マネー マザーファンド】

残存1年以内の公社債等（現先取引も含む）やコール・ローン等で運用を行なうことで、安定した収益と流動性の確保を図ります。

今後とも引き続きご愛顧賜りますよう、よろしくお願いいたします。

※店頭デリバティブ取引に関する国際的な規制強化について

店頭デリバティブ取引等の金融取引に関して、国際的に規制の強化が行なわれており、ファンドが実質的に活用する当該金融取引が当該規制強化等の影響を受け、当該金融取引を行なうための担保として現金等を提供する必要がある場合があります。その場合、追加的に現金等を保有するため、ファンドの実質的な主要投資対象の組入比率が下がり、高位に組入れた場合に期待される投資効果が得られないことが想定されます。また、その結果として、実質的な主要投資対象を高位に組入れた場合と比べてファンドのパフォーマンスが悪化する場合があります。

○ 1 万口当たりの費用明細

(2025 年 4 月 23 日～2025 年 10 月 22 日)

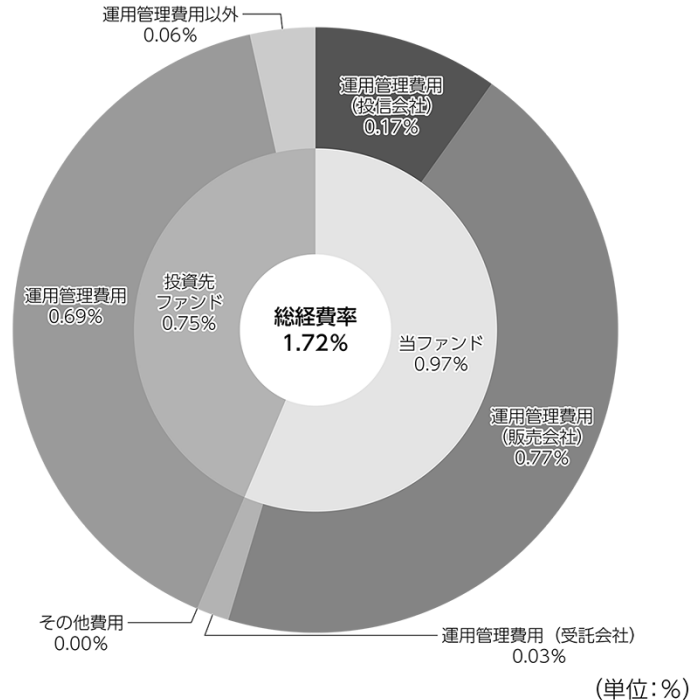
項 目	当 期		項 目 の 概 要
	金 額	比 率	
	円	%	
(a) 信 託 報 酬	341	0.485	(a)信託報酬＝期中の平均基準価額×信託報酬率
（ 投 信 会 社 ）	(58)	(0.083)	ファンドの運用とそれに伴う調査、受託会社への指図、法定書面等の作成、基準価額の算出等
（ 販 売 会 社 ）	(271)	(0.386)	購入後の情報提供、運用報告書等各種書類の送付、口座内でのファンドの管理および事務手続き等
（ 受 託 会 社 ）	(12)	(0.017)	ファンドの財産の保管・管理、委託会社からの指図の実行等
(b) そ の 他 費 用	1	0.002	(b)その他費用＝期中のその他費用÷期中の平均受益権口数
（ 監 査 費 用 ）	(1)	(0.002)	監査費用は、監査法人等に支払うファンドの監査に係る費用
合 計	342	0.487	
期中の平均基準価額は、70,282円です。			

- * 期中の費用（消費税等のかかるものは消費税等を含む）は、追加・解約により受益権口数に変動があるため、簡便法により算出した結果です。
- * 各金額は項目ごとに円未満は四捨五入してあります。
- * その他費用は、このファンドが組み入れているマザーファンドが支払った金額のうち、当ファンドに対応するものを含みます。
- * 各項目の費用は、このファンドが組み入れている投資信託証券（マザーファンドを除く。）が支払った費用を含みません。
- * 各比率は1万口当たりのそれぞれの費用金額（円未満の端数を含む）を期中の平均基準価額で除して100を乗じたもので、項目ごとに小数第3位未満は四捨五入してあります。

（参考情報）

○総経費率

当期中の運用・管理にかかった費用の総額（原則として、募集手数料、売買委託手数料及び有価証券取引税を除く。）を期中の平均受益権口数に期中の平均基準価額（1口当たり）を乗じた数で除した総経費率（年率）は1.72%です。



総経費率 (①+②+③)	1.72
①当ファンドの費用の比率	0.97
②投資先ファンドの運用管理費用の比率	0.69
③投資先ファンドの運用管理費用以外の比率	0.06

(注) 当ファンドの費用は1万口当たりの費用明細において用いた簡便法により算出したものです。

(注) 各費用は、原則として、募集手数料、売買委託手数料および有価証券取引税を含みません。

(注) 各比率は、年率換算した値です。

(注) 投資先ファンドとは、当ファンドが組み入れている投資信託証券等（マザーファンドを除く。）です。

(注) 当ファンドの費用は、マザーファンドが支払った費用を含み、投資先ファンドが支払った費用を含みません。

(注) 当ファンドのその他費用には、監査法人等に支払うファンドの監査に係る費用が含まれます。

(注) 当ファンドの費用と投資先ファンドの費用は、計上された期間が異なる場合があります。

(注) 投資先ファンドの純資産総額等によっては、投資先ファンドの運用管理費用以外の比率が高まる場合があります。

(注) 投資先ファンドの費用は、交付運用報告書作成時点において、委託会社が知りうる情報をもとに作成しています。

(注) 上記の前提条件で算出したものです。このため、これらの値はあくまでも参考であり、実際に発生した費用の比率とは異なります。

○売買及び取引の状況

(2025年 4 月23日～2025年10月22日)

投資信託証券

銘 柄		買 付		売 付	
		口 数	金 額	口 数	金 額
国 内	ノムテ・マルチ・カレンシー・ジャパン・ストック・リーダーズ・ファンド-ブラジルリアルコース	口	千円	口	千円
		18,408	188,613	12,531	124,823

*金額は受け渡し代金。

*金額の単位未満は切り捨て。

○利害関係人との取引状況等

(2025年 4 月23日～2025年10月22日)

該当事項はございません。

利害関係人とは、投資信託及び投資法人に関する法律第11条第1項に規定される利害関係人です。

○組入資産の明細

(2025年10月22日現在)

ファンド・オブ・ファンズが組入れた邦貨建ファンドの明細

銘 柄		期首(前期末)	当 期 末		
		口 数	口 数	評 価 額	比 率
		口	口	千円	%
	ノムテ・マルチ・カレンシー・ジャパン・ストック・リーダーズ・ファンド-ブラジルリアルコース	427,025	432,902	5,600,453	99.1
	合 計	427,025	432,902	5,600,453	99.1

*比率は、純資産総額に対する評価額の比率。

*評価額の単位未満は切り捨て。

親投資信託残高

銘 柄		期首(前期末)	当 期 末	
		口 数	口 数	評 価 額
		千口	千口	千円
	野村マネー マザーファンド	982	982	1,006

*口数・評価額の単位未満は切り捨て。

○投資信託財産の構成

(2025年10月22日現在)

項 目	当 期 末	
	評 価 額	比 率
	千円	%
投資信託受益証券	5,600,453	98.7
野村マネー マザーファンド	1,006	0.0
コール・ローン等、その他	70,527	1.3
投資信託財産総額	5,671,986	100.0

*金額の単位未満は切り捨て。

○資産、負債、元本及び基準価額の状況 (2025年10月22日現在)

項 目	当 期 末
	円
(A) 資産	5,671,986,957
コール・ローン等	70,526,257
投資信託受益証券(評価額)	5,600,453,174
野村マネー マザーファンド(評価額)	1,006,583
未収利息	943
(B) 負債	23,201,252
未払収益分配金	644,945
未払解約金	86,633
未払信託報酬	22,393,399
その他未払費用	76,275
(C) 純資産総額(A－B)	5,648,785,705
元本	644,945,515
次期繰越損益金	5,003,840,190
(D) 受益権総口数	644,945,515口
1万口当たり基準価額(C／D)	87.585円

(注) 期首元本額は646,318,197円、期中追加設定元本額は13,809,563円、期中一部解約元本額は15,182,245円、1口当たり純資産額は8.7585円です。

○損益の状況 (2025年4月23日～2025年10月22日)

項 目	当 期
	円
(A) 配当等収益	72,795,387
受取配当金	72,633,650
受取利息	161,737
(B) 有価証券売買損益	2,176,781,908
売買益	2,207,292,938
売買損	△ 30,511,030
(C) 信託報酬等	△ 22,469,674
(D) 当期損益金(A＋B＋C)	2,227,107,621
(E) 前期繰越損益金	2,012,453,257
(F) 追加信託差損益金	764,924,257
(配当等相当額)	(1,383,846,364)
(売買損益相当額)	(△ 618,922,107)
(G) 計(D＋E＋F)	5,004,485,135
(H) 収益分配金	△ 644,945
次期繰越損益金(G＋H)	5,003,840,190
追加信託差損益金	764,924,257
(配当等相当額)	(1,383,846,371)
(売買損益相当額)	(△ 618,922,114)
分配準備積立金	4,238,915,933

*損益の状況の中で(B)有価証券売買損益は期末の評価換えによるものを含みます。

*損益の状況の中で(C)信託報酬等には信託報酬に対する消費税等相当額を含めて表示しています。

*損益の状況の中で(F)追加信託差損益金とあるのは、信託の追加設定の際、追加設定をした価額から元本を差し引いた差額分をいいます。

（注）分配金の計算過程（2025年4月23日～2025年10月22日）は以下の通りです。

項 目	当 期
	2025年4月23日～ 2025年10月22日
a. 配当等収益(経費控除後)	72,069,931円
b. 有価証券売買等損益(経費控除後・繰越欠損金補填後)	1,585,842,268円
c. 信託約款に定める収益調整金	1,383,846,371円
d. 信託約款に定める分配準備積立金	2,581,648,679円
e. 分配対象収益(a+b+c+d)	5,623,407,249円
f. 分配対象収益(1万口当たり)	87,191円
g. 分配金	644,945円
h. 分配金(1万口当たり)	10円

○分配金のお知らせ

1万口当たり分配金（税込み）	10円
----------------	-----

※分配落ち後の基準価額が個別元本と同額または上回る場合、分配金は全額普通分配金となります。
※分配前の基準価額が個別元本を上回り、分配後の基準価額が個別元本を下回る場合、分配金は個別元本を上回る部分が普通分配金、下回る部分が元本払戻金（特別分配金）となります。
※分配前の基準価額が個別元本と同額または下回る場合、分配金は全額元本払戻金（特別分配金）となります。

○お知らせ

該当事項はございません。

NOMURA MULTI CURRENCY JAPAN STOCK LEADERS FUND
(ノムラ・マルチ・カレンシー・ジャパン・ストック・リーダーズ・ファンド)
円コース/豪ドルコース/ブラジルリアルコース/トルコリラコース/
資源国通貨コース/アジア通貨コース/米ドルコース

2025年3月31日決算

●当ファンドの仕組みは次の通りです。

形 態	ルクセンブルグ籍円建て外国投資信託
運 用 方 針	グローバルで高い競争力を持つ日本企業の株式に投資を行ない、中長期的な値上がり益の獲得を目指し積極的な運用を行ないます。企業がもつ競争力を定性判断し、投資銘柄を選択し、マクロ環境、事業環境、市場環境、流動性、企業収益動向やバリュエーション等を考慮し、ポートフォリオを構築します。
投 資 対 象	わが国の株式
管 理 会 社	グローバル・ファンズ・マネジメント・エス・エー
投 資 顧 問 会 社	野村アセットマネジメント株式会社
保 管 ・ 事 務 代 行 会 社	ノムラ・バンク(ルクセンブルグ) エス・エー

* 作成時点において、入手可能な直前計算期間の年次報告書をもとに作成いたしております。

運用計算書

2024年4月1日から2025年3月31日の期間
(円)

収益	
受取配当金等(源泉徴収税控除後)	1,552,698,124
雑収益	33,603,934
収益合計	1,586,302,058
費用	
投資マネージャー手数料	646,796,597
管理費用	117,515,513
預託費用	23,994,760
当座借越利息	13,146,060
取引銀行報酬	14,875,545
管理手数料	35,281,191
立替費用	23,499,932
専門家報酬	5,439,026
印刷、出版手数料	163,114
契約税	11,717,508
雑費用	4,436,372
費用合計	896,865,618
純投資損益	689,436,440
投資有価証券売買に係る損益	13,969,791,686
先物契約に係る損益	61,955,000
外国通貨および外国為替先渡し契約に係る損益	(451,988,251)
当期実現純損益	13,579,758,435
投資有価証券評価差損益	(15,501,299,628)
先物契約に係る評価差損益	(383,150,000)
外国為替先渡し契約に係る評価差損益	(1,535,702,125)
当期評価差損益	(17,420,151,753)
運用の結果による純資産の増減額	(3,150,956,878)

	1口当たり純資産価格	発行済受益証券数	純資産
JPY Class (in JPY)	26,898	323,666	8,705,810,852
AUD Class (in JPY)	17,496	975,632	17,070,052,048
BRL Class (in JPY)	8,686	4,132,631	35,894,851,777
ASC Class (in JPY)	30,169	81,274	2,451,973,135
TRY Class (in JPY)	5,305	640,015	3,395,071,386
RSC Class (in JPY)	13,463	427,914	5,760,863,058
USD Class (in JPY)	32,082	1,064,026	34,135,968,980

組入資産明細
2025年3月31日現在
(円)

数量	銘柄	評価額	純資産比率(%)
日本			
普通株式			
840,000	FOOD & LIFE COMP	3,738,840,000	3.47
900,000	RYOHIN KEIKAKU CO LTD	3,654,900,000	3.39
3,000,000	DAI-ICHI LIFE HOLDINGS INC	3,399,000,000	3.16
920,000	DAIICHI SANKYO CO LTD	3,230,120,000	3.01
800,000	SUMITOMO MITSUI FINANCIAL GROUP INC	3,036,000,000	2.83
1,600,000	SUZUKI MOTOR CORP	2,896,000,000	2.70
1,060,000	NTT DATA GROUP C	2,842,390,000	2.65
1,400,000	MITSUBISHI UFJ FINANCIAL GROUP	2,815,400,000	2.62
800,000	HITACHI LTD	2,766,400,000	2.58
458,000	TOKIO MARINE HOLDINGS INC	2,627,088,000	2.45
860,000	FUJITSU LTD	2,537,860,000	2.36
250,000	NINTENDO CO LTD	2,527,500,000	2.35
150,000	HOYA CORP	2,517,000,000	2.34
590,000	MIZUHO FINANCIAL GROUP INC	2,390,090,000	2.23
500,000	SOMPO HOLDINGS INC	2,260,500,000	2.10
270,000	SOFTBANK GROUP	2,019,330,000	1.88
380,000	JAPAN STEEL WORKS LTD	1,989,680,000	1.85
450,000	SONY GROUP CORP	1,694,250,000	1.58
80,000	TOKYO ELECTRON LTD	1,608,800,000	1.50
290,000	FUJIKURA LTD	1,565,420,000	1.46
485,000	ASICS CORP KOBE	1,525,325,000	1.42
635,000	MURATA MANUFACTURING CO LTD	1,463,992,500	1.36
350,000	IBIDEN CO LTD	1,396,150,000	1.30
330,000	PAN PACIFIC INTE	1,349,370,000	1.26
160,000	TOKYO SEIMITSU CO LTD	1,273,760,000	1.19
200,000	FUJI ELECTRIC CO LTD	1,259,200,000	1.17
280,000	TAIHEIYO CEMENT CORP	1,091,160,000	1.02
570,000	ASAHI GROUP HOLDINGS	1,089,840,000	1.01
400,000	NIDEC CORPORATION	996,800,000	0.93
130,000	RECRUIT HOLDINGS CO LTD	995,410,000	0.93
300,000	NEC CORP	943,500,000	0.88
500,000	DENSO CORP	922,000,000	0.86
215,000	SHIN-ETSU CHEMICAL CO LTD	910,740,000	0.85
450,000	RENASAS ELECTRONICS CORP	894,375,000	0.83
120,000	TOHO CO LTD	888,240,000	0.83
675,000	DAICEL CORP	875,812,500	0.82
250,000	MICRONICS JAPAN	870,000,000	0.81

数量	銘柄	評価額	純資産比率(%)
275,000	ORIX CORP	848,100,000	0.79
180,000	KURITA WATER IND	826,200,000	0.77
13,140	KEYENCE CORP	768,427,200	0.72
300,000	SUMITOMO ELECTRIC IND LTD	739,800,000	0.69
330,000	SEVEN & I HOLDINGS CO LTD	713,790,000	0.66
180,000	CAPCOM CO LTD	659,520,000	0.61
37,000	KONAMI GROUP CORP	650,460,000	0.61
225,000	KOKUYO	642,150,000	0.60
230,000	ABC-MART INC	640,320,000	0.60
190,000	SUMITOMO BAKELITE	632,890,000	0.59
300,000	INPEX CORP	617,250,000	0.57
120,000	BANDAI NAMCO HOLDINGS INC	600,480,000	0.56
40,000	NITORI HOLDINGS CO LTD	593,200,000	0.55
72,000	YAMATO KOGYO	569,376,000	0.53
250,000	EBARA CORP	562,000,000	0.52
160,000	NIPPON ELECTRIC GLASS CO LTD	557,920,000	0.52
120,000	JEOL LTD	549,600,000	0.51
70,000	OTSUKA HOLDINGS CO LTD	542,710,000	0.51
110,000	MAKITA CORP	541,750,000	0.50
110,000	NISSAN CHEMICAL	488,840,000	0.46
16,000	MARUWA CO LTD	485,120,000	0.45
190,000	MATSUKIYOCOCOKAR	444,695,000	0.41
150,000	MIURA CO LTD	443,475,000	0.41
280,000	TDK CORP	432,880,000	0.40
180,000	TAIKISHA LTD	411,480,000	0.38
130,000	SEGA SAMMY HOLDINGS INC	373,945,000	0.35
100,000	DAIFUKU CO LTD	364,200,000	0.34
120,000	AJINOMOTO CO INC	355,020,000	0.33
8,000	FAST RETAILING	352,480,000	0.33
100,000	OKUMA CORP	341,000,000	0.32
120,000	STANLEY ELECTRIC CO LTD	336,660,000	0.31
100,000	HARMONIC DRIVE SYSTEMS INC	316,000,000	0.29
200,000	KIKKOMAN CORP	288,200,000	0.27
100,000	FUJIFILM HOLDINGS CORP	284,450,000	0.26
70,000	FANUC CORPORATION	284,200,000	0.26
15,700	DAIKIN INDUSTRIES LTD	253,398,000	0.24
80,000	TRI CHEMICAL LABORATORIES INC	205,120,000	0.19
80,000	MUSASHI SEIMITSU INDUSTRY CO	195,680,000	0.18
60,000	MINEBEA MITSUMI	130,410,000	0.12
25,000	KOMATSU LTD	107,650,000	0.10
40,000	MITSUBISHI CORP	105,060,000	0.10
100,000	ASAHI KASEI CORPORATION	104,700,000	0.10

数量	銘柄	評価額	純資産比率(%)
10,000	ADVANTEST CORP	64,720,000	0.06
2,000	DISCO CORP	59,790,000	0.06
20,000	ASAHI INTECC CO LTD	48,090,000	0.04
10,000	TOKYO OHKA KOGYO CO LTD	30,970,000	0.03
		<u>90,426,419,200</u>	<u>84.18</u>
	日本計	<u>90,426,419,200</u>	<u>84.18</u>
	取引所に上場されている譲渡可能証券	<u>90,426,419,200</u>	<u>84.18</u>
	投資合計	<u>90,426,419,200</u>	<u>84.18</u>

外国為替先渡し契約

2025年3月31日現在

通貨(買い)		通貨(売り)		満期日	未実現損益(円)
TRY	2,136,565	JPY	8,504,109	April 08, 2025	(201,152)
USD	114,176,996	JPY	16,995,111,713	April 08, 2025	18,538,772
ZAR	120,110,619	JPY	967,470,739	April 08, 2025	12,215,122
JPY	8,703,103	AUD	91,296	April 22, 2025	186,621
JPY	8,703,103	ZAR	1,053,030	April 22, 2025	136,979
JPY	2,806,227	AUD	30,389	April 08, 2025	(32,774)
JPY	2,961,093	AUD	32,066	April 08, 2025	(34,582)
JPY	2,806,227	ZAR	349,819	April 08, 2025	(47,085)
JPY	2,961,093	ZAR	369,124	April 08, 2025	(49,683)
JPY	11,867,853	AUD	127,597	April 08, 2025	(52,390)
JPY	11,867,853	ZAR	1,475,195	April 08, 2025	(164,622)
AUD	10,142,332	JPY	947,706,722	April 08, 2025	(200,087)
AUD	89,827,673	JPY	8,393,561,014	April 08, 2025	(1,772,107)
BRL	75,925,494	JPY	1,951,344,820	May 07, 2025	(7,330,221)
ZAR	118,343,269	JPY	977,903,961	April 22, 2025	(15,213,132)
AUD	9,971,941	JPY	951,187,192	April 22, 2025	(20,962,662)
TRY	415,367,579	JPY	1,651,862,244	April 08, 2025	(37,692,960)
USD	114,509,193	JPY	17,095,360,385	April 22, 2025	(59,070,555)
TRY	454,313,186	JPY	1,798,167,684	April 22, 2025	(68,975,335)
BRL	1,360,072,797	JPY	34,954,938,556	May 07, 2025	(131,308,122)
AUD	88,800,053	JPY	8,470,313,523	April 22, 2025	(186,672,320)
INR	482,481,443	JPY	816,641,818	April 17, 2025	22,096,144
IDR	90,626,354,377	JPY	815,374,372	April 17, 2025	(1,624,427)
CNY	41,613,429	JPY	855,066,544	June 13, 2025	(2,069,001)
					<u>(480,299,579)</u>

先物契約

2025年3月31日現在

通貨	契約数	銘柄	満期日	時価(円)	未実現損益(円)
		買い 持ちポジション			
JPY	450	FUT TOPIX INDX	June 2025	11,979,000,000	(24,750,000)
				11,979,000,000	(24,750,000)
					(24,750,000)

野村マネー マザーファンド

運用報告書

第23期（決算日2025年8月19日）

作成対象期間（2024年8月20日～2025年8月19日）

受益者のみなさまへ

平素は格別のご愛顧を賜り、厚く御礼申し上げます。
当作成対象期間の運用状況等についてご報告申し上げます。
今後とも一層のお引立てを賜りますよう、お願い申し上げます。

●当ファンドの仕組みは次の通りです。

運用方針	本邦通貨表示の公社債等に投資を行ない、安定した収益と流動性の確保を図ることを目的として運用を行ないます。
主な投資対象	本邦通貨表示の短期有価証券を主要投資対象とします。
主な投資制限	株式への投資は行ないません。

野村アセットマネジメント株式会社

東京都江東区豊洲二丁目2番1号

<https://www.nomura-am.co.jp/>

○最近 5 期の運用実績

決 算 期	基 準	価 額		債 組 入 比 率	債 先 物 比 率	純 資 産 額
		期 騰 落	中 率			
	円		%	%	%	百万円
19期(2021年 8 月19日)	10, 200	△0. 0		60. 1	—	9, 159
20期(2022年 8 月19日)	10, 199	△0. 0		57. 5	—	7, 850
21期(2023年 8 月21日)	10, 196	△0. 0		5. 7	—	6, 733
22期(2024年 8 月19日)	10, 198	0. 0		67. 7	—	3, 413
23期(2025年 8 月19日)	10, 236	0. 4		55. 5	—	4, 918

* 債券先物比率は買い建て比率－売り建て比率。
* 当ファンドでは、値動きを表す適切な指数が存在しないため、ベンチマーク等はありません。

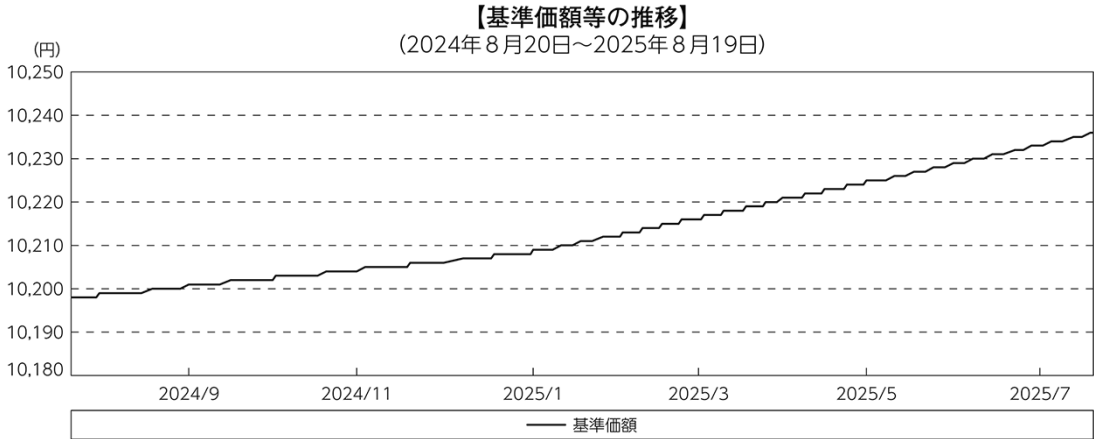
○当期中の基準価額と市況等の推移

年 月 日	基 準	価 額		債 組 入 比 率	債 先 物 比 率	券 率
		騰 落	率			
(期 首) 2024年 8 月19日	円 10, 198		% —	% 67. 7	% —	
8 月末	10, 199		0. 0	55. 3	—	
9 月末	10, 201		0. 0	55. 2	—	
10 月末	10, 203		0. 0	56. 6	—	
11 月末	10, 204		0. 1	58. 1	—	
12 月末	10, 206		0. 1	55. 2	—	
2025年 1 月末	10, 209		0. 1	55. 2	—	
2 月末	10, 212		0. 1	54. 3	—	
3 月末	10, 216		0. 2	55. 1	—	
4 月末	10, 221		0. 2	55. 9	—	
5 月末	10, 225		0. 3	50. 8	—	
6 月末	10, 229		0. 3	52. 3	—	
7 月末	10, 233		0. 3	55. 1	—	
(期 末) 2025年 8 月19日	10, 236		0. 4	55. 5	—	

* 騰落率は期首比です。
* 債券先物比率は買い建て比率－売り建て比率。

◎運用経過

○期中の基準価額等の推移



○基準価額の主な変動要因

投資している短期有価証券やコール・ローン等からのインカムゲイン（利子収入）等。

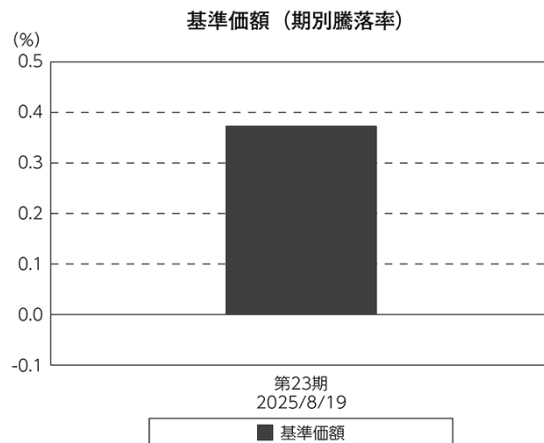
○当ファンドのポートフォリオ

残存1年以内の公社債等（現先取引も含む）やコール・ローン等で運用を行なうことで、安定した収益と流動性の確保を図りました。

○当ファンドのベンチマークとの差異

当ファンドでは、値動きを表す適切な指数が存在しないため、ベンチマーク等はありません。

グラフは、期中の当ファンドの期別基準価額騰落率です。



◎今後の運用方針

残存1年以内の公社債等（現先取引も含む）やコール・ローン等で運用を行なうことで、安定した収益と流動性の確保を図ります。

引き続きご愛顧賜りますよう、よろしくお願い申し上げます。

○ 1 万口当たりの費用明細

(2024年 8 月20日～2025年 8 月19日)

該当事項はございません。

○ 売 買 及 び 取 引 の 状 況

(2024年 8 月20日～2025年 8 月19日)

公社債

		買 付 額	売 付 額
国 内		千円	千円
	国債証券	503, 240, 000	502, 617, 881
	地方債証券	20, 002	—
	特殊債券	—	(100, 000)
			(130, 000)

*金額は受け渡し代金。(経過利子分は含まれておりません。)

*単位未満は切り捨て。

* () 内は償還等による増減分です。

○ 利害関係人との取引状況等

(2024年 8 月20日～2025年 8 月19日)

該当事項はございません。

利害関係人とは、投資信託及び投資法人に関する法律第11条第 1 項に規定される利害関係人です。

○ 組 入 資 産 の 明 細

(2025年 8 月19日現在)

国内公社債

(A) 国内(邦貨建) 公社債 種類別開示

区 分	当 期 末						
	額 面 金 額	評 価 額	組 入 比 率	うち B B 格以下 組 入 比 率	残存期間別組入比率		
					5 年以上	2 年以上	2 年未満
国債証券	千円	千円	%	%	%	%	%
	2, 730, 000	2, 730, 000	55. 5	—	55. 5	—	—
	(2, 730, 000)	(2, 730, 000)	(55. 5)	(—)	(55. 5)	(—)	(—)
合 計	2, 730, 000	2, 730, 000	55. 5	—	55. 5	—	—
	(2, 730, 000)	(2, 730, 000)	(55. 5)	(—)	(55. 5)	(—)	(—)

* () 内は非上場債で内書きです。

*組入比率は、純資産総額に対する評価額の割合。

*金額の単位未満は切り捨て。

*評価については金融商品取引業者、価格情報会社等よりデータを入手しています。

*残存期間が 1 年以内の公社債は原則として償却原価法により評価しています。

(B)国内(邦貨建)公社債 銘柄別開示

銘柄	柄	当 期 末			
		利 率	額 面 金 額	評 価 額	償 還 年 月 日
国債証券		%	千円	千円	
国債バスケット（変動利付・利付・国庫短期証券）※		—	2,730,000	2,730,000	—
合 計			2,730,000	2,730,000	

*額面・評価額の単位未満は切り捨て。

*※印は現先で保有している債券です。

○投資信託財産の構成

(2025年8月19日現在)

項 目	当 期 末	
	評 価 額	比 率
	千円	%
公社債	2,730,000	55.0
コール・ローン等、その他	2,232,502	45.0
投資信託財産総額	4,962,502	100.0

*金額の単位未満は切り捨て。

○資産、負債、元本及び基準価額の状況 (2025年8月19日現在)

項 目	当 期 末
	円
(A) 資産	4,962,502,241
コール・ローン等	2,143,355,590
公社債(評価額)	2,730,000,000
未収利息	28,651
差入委託証拠金	89,118,000
(B) 負債	43,688,000
未払解約金	43,688,000
(C) 純資産総額(A－B)	4,918,814,241
元本	4,805,560,122
次期繰越損益金	113,254,119
(D) 受益権総口数	4,805,560,122口
1万口当たり基準価額(C／D)	10,236円

(注) 期首元本額は3,347,617,461円、期中追加設定元本額は10,603,612,682円、期中一部解約元本額は9,145,670,021円、1口当たり純資産額は1.0236円です。

○損益の状況

(2024年8月20日～2025年8月19日)

項 目	当 期
	円
(A) 配当等収益	14,626,071
受取利息	14,626,071
(B) 有価証券売買損益	△ 111,769
売買損	△ 111,769
(C) 当期損益金(A＋B)	14,514,302
(D) 前期繰越損益金	66,272,603
(E) 追加信託差損益金	228,373,318
(F) 解約差損益金	△195,906,104
(G) 計(C＋D＋E＋F)	113,254,119
次期繰越損益金(G)	113,254,119

*損益の状況の中で(B)有価証券売買損益は期末の評価換えによるものを含みます。

*損益の状況の中で(E)追加信託差損益金とあるのは、信託の追加設定の際、追加設定をした価額から元本を差し引いた差額分をいいます。

*損益の状況の中で(F)解約差損益金とあるのは、中途解約の際、元本から解約価額を差し引いた差額分をいいます。

○当マザーファンドを投資対象とする投資信託の当期末元本額

ファンド名	当期末 元本額
	円
野村世界業種別投資シリーズ (マネーパブル・ファンド)	2,513,338,339
野村アンジェロ・ゴードンRDCファンド (為替ヘッジあり) 2210 (価格機関投資家限定運用型)	1,089,850,210
ノムラ・アパレル・シューズRDCファンド (為替ヘッジあり) 2402 (価格機関投資家限定運用型)	560,410,343
ノムラ・アパレル・シューズRDCファンドRDCオープン (為替ヘッジあり) 2005-6 (価格限定型) (価格機関投資家限定運用型)	228,806,102
野村DC運用戦略ファンド	184,177,059
ノムラ・アジア・シリーズ (マネーパブル・ファンド)	87,543,719
野村世界高金利通貨投資	34,318,227
野村DC運用戦略ファンド (マイルド)	7,492,405
ネクストコア	4,259,076
野村グローバル・ハイ・イールド債券投資 (円コース) 毎月分配型	984,834
野村グローバル・ハイ・イールド債券投資 (資源国通貨コース) 毎月分配型	984,834
野村グローバル・ハイ・イールド債券投資 (アジア通貨コース) 毎月分配型	984,834
野村グローバル・ハイ・イールド債券投資 (円コース) 年2回決算型	984,834
野村グローバル・ハイ・イールド債券投資 (資源国通貨コース) 年2回決算型	984,834
野村グローバル・ハイ・イールド債券投資 (アジア通貨コース) 年2回決算型	984,834
野村グローバルCB投資 (円コース) 毎月分配型	984,543
野村グローバルCB投資 (資源国通貨コース) 毎月分配型	984,543
野村グローバルCB投資 (アジア通貨コース) 毎月分配型	984,543
野村グローバルCB投資 (円コース) 年2回決算型	984,543
野村グローバルCB投資 (資源国通貨コース) 年2回決算型	984,543
野村グローバルCB投資 (アジア通貨コース) 年2回決算型	984,543
野村ドイチェ・高配当インフラ関連株投資 (円コース) 毎月分配型	984,252
野村ドイチェ・高配当インフラ関連株投資 (豪ドルコース) 毎月分配型	984,252
野村ドイチェ・高配当インフラ関連株投資 (ブラジルレアルコース) 毎月分配型	984,252
野村ドイチェ・高配当インフラ関連株投資 (円コース) 年2回決算型	984,252
野村ドイチェ・高配当インフラ関連株投資 (豪ドルコース) 年2回決算型	984,252
野村ドイチェ・高配当インフラ関連株投資 (ブラジルレアルコース) 年2回決算型	984,252
野村米国ブランド株投資 (資源国通貨コース) 毎月分配型	983,768
野村米国ブランド株投資 (アジア通貨コース) 毎月分配型	983,768
野村米国ブランド株投資 (円コース) 年2回決算型	983,768
野村米国ブランド株投資 (資源国通貨コース) 年2回決算型	983,768
野村米国ブランド株投資 (アジア通貨コース) 年2回決算型	983,768
ノムラ・グローバルトレンド (円コース) 毎月分配型	983,672
ノムラ・グローバルトレンド (資源国通貨コース) 毎月分配型	983,672
ノムラ・グローバルトレンド (アジア通貨コース) 毎月分配型	983,672
ノムラ・グローバルトレンド (円コース) 年2回決算型	983,672
ノムラ・グローバルトレンド (資源国通貨コース) 年2回決算型	983,672
ノムラ・グローバルトレンド (アジア通貨コース) 年2回決算型	983,672
野村テンブルトン・トータル・リターン Aコース	983,381
野村テンブルトン・トータル・リターン Cコース	983,381
野村テンブルトン・トータル・リターン Dコース	983,381
野村グローバル高配当株プレミアム (円コース) 毎月分配型	983,091
野村グローバル高配当株プレミアム (通貨セレクトコース) 毎月分配型	983,091
野村グローバル高配当株プレミアム (円コース) 年2回決算型	983,091
野村グローバル高配当株プレミアム (通貨セレクトコース) 年2回決算型	983,091
野村アジアハイ・イールド債券投資 (円コース) 毎月分配型	982,898
野村アジアハイ・イールド債券投資 (通貨セレクトコース) 毎月分配型	982,898
野村アジアハイ・イールド債券投資 (アジア通貨セレクトコース) 毎月分配型	982,898
野村アジアハイ・イールド債券投資 (円コース) 年2回決算型	982,898
野村アジアハイ・イールド債券投資 (通貨セレクトコース) 年2回決算型	982,898
野村アジアハイ・イールド債券投資 (アジア通貨セレクトコース) 年2回決算型	982,898
野村豪ドル債オープン・プレミアム 毎月分配型	982,801
欧州ハイ・イールド・ボンド・ファンド (欧州通貨コース)	982,609
欧州ハイ・イールド・ボンド・ファンド (円コース)	982,609
欧州ハイ・イールド・ボンド・ファンド (豪ドルコース)	982,609

ファンド名	当期末 元本額
	円
野村日本ブランド株投資 (円コース) 毎月分配型	982,609
野村日本ブランド株投資 (資源国通貨コース) 毎月分配型	982,609
野村日本ブランド株投資 (アジア通貨コース) 毎月分配型	982,609
野村日本ブランド株投資 (資源国通貨コース) 年2回決算型	982,609
野村日本ブランド株投資 (アジア通貨コース) 年2回決算型	982,609
野村米国ハイ・イールド債券投資 (通貨セレクトコース) 毎月分配型	982,609
野村ドイチェ・高配当インフラ関連株投資 (通貨セレクトコース) 毎月分配型	982,609
野村新世界高金利通貨投資	982,608
野村米国ハイ・イールド債券投資 (円コース) 毎月分配型	982,608
野村米国ハイ・イールド債券投資 (豪ドルコース) 毎月分配型	982,608
野村米国ハイ・イールド債券投資 (ブラジルレアルコース) 毎月分配型	982,608
野村米国ハイ・イールド債券投資 (トルコリラコース) 毎月分配型	982,608
野村米国ハイ・イールド債券投資 (豪ドルコース) 年2回決算型	982,608
野村米国ハイ・イールド債券投資 (ブラジルレアルコース) 年2回決算型	982,608
野村日本ブランド株投資 (豪ドルコース) 毎月分配型	982,608
野村日本ブランド株投資 (ブラジルレアルコース) 毎月分配型	982,608
野村日本ブランド株投資 (円コース) 年2回決算型	982,608
野村日本ブランド株投資 (豪ドルコース) 年2回決算型	982,608
野村日本ブランド株投資 (ブラジルレアルコース) 年2回決算型	982,608
野村日本ブランド株投資 (トルコリラコース) 年2回決算型	982,608
野村PIMCO新興国インフラ関連債券投資 (アジア通貨コース) 毎月分配型	982,608
野村グローバルREITプレミアム (円コース) 毎月分配型	982,608
野村グローバルREITプレミアム (通貨セレクトコース) 毎月分配型	982,608
野村グローバルREITプレミアム (円コース) 年2回決算型	982,608
野村グローバルREITプレミアム (通貨セレクトコース) 年2回決算型	982,608
野村日本ブランド株投資 (トルコリラコース) 毎月分配型	982,607
野村PIMCO新興国インフラ関連債券投資 (円コース) 毎月分配型	982,607
野村PIMCO新興国インフラ関連債券投資 (資源国通貨コース) 毎月分配型	982,607
野村日本高配当株プレミアム (円コース) 毎月分配型	982,415
野村日本高配当株プレミアム (通貨セレクトコース) 毎月分配型	982,415
野村日本高配当株プレミアム (円コース) 年2回決算型	982,415
野村日本高配当株プレミアム (通貨セレクトコース) 年2回決算型	982,415
野村高配当インフラ関連株プレミアム (円コース) 毎月分配型	982,029
野村高配当インフラ関連株プレミアム (通貨セレクトコース) 毎月分配型	982,029
野村高配当インフラ関連株プレミアム (円コース) 年2回決算型	982,029
野村高配当インフラ関連株プレミアム (通貨セレクトコース) 年2回決算型	982,029
野村カルミニャック・ファンド Aコース	981,547
野村カルミニャック・ファンド Bコース	981,547
野村通貨選択日本株投資 (米ドルコース) 毎月分配型	981,451
野村通貨選択日本株投資 (米ドルコース) 年2回決算型	981,451
野村エマージング債券プレミアム 毎月分配型	981,451
野村エマージング債券プレミアム 年2回決算型	981,451
ノムラ THE USA Aコース	981,258
ノムラ THE USA Bコース	981,258
グローバル・ストック Bコース	979,528
野村通貨選択日本株投資 (メキシコペソコース) 毎月分配型	626,503
野村豪ドル債オープン・プレミアム 年2回決算型	491,401
野村通貨選択日本株投資 (ブラジルレアルコース) 毎月分配型	398,357
野村通貨選択日本株投資 (メキシコペソコース) 年2回決算型	373,897
野村通貨選択日本株投資 (豪ドルコース) 毎月分配型	177,539
野村通貨選択日本株投資 (豪ドルコース) 年2回決算型	132,547
グローバル・ストック Dコース	116,529
野村通貨選択日本株投資 (ブラジルレアルコース) 年2回決算型	100,946
野村米国ハイ・イールド債券投資 (通貨セレクトコース) 年2回決算型	98,262
野村米国ハイ・イールド債券投資 (米ドルコース) 毎月分配型	98,261

ファンド名	当期末
	元本額
	円
野村米国ハイ・イールド債券投信（円コース）年2回決算型	98,261
野村米国ハイ・イールド債券投信（米ドルコース）年2回決算型	98,261
野村米国ハイ・イールド債券投信（トルコリラコース）年2回決算型	98,261
野村ドイチェ・高配当インフラ関連株投信（米ドルコース）毎月分配型	98,261
野村ドイチェ・高配当インフラ関連株投信（米ドルコース）年2回決算型	98,261
野村PIMCO新興国インフラ関連債券投信（円コース）年2回決算型	98,261
野村PIMCO新興国インフラ関連債券投信（資源国通貨コース）年2回決算型	98,261
野村PIMCO新興国インフラ関連債券投信（アジア通貨コース）年2回決算型	98,261
野村米国ブランド株投資（円コース）毎月分配型	98,261
野村テンプレトン・トータル・リターン Bコース	98,261
野村ドイチェ・高配当インフラ関連株投信（通貨セレクトコース）年2回決算型	98,261
ウェリントン・企業価値共創世界株ファンド Aコース	98,078
ウェリントン・企業価値共創世界株ファンド Bコース	98,078
野村PIMCO・トレンド戦略ファンド Aコース	98,059
野村PIMCO・トレンド戦略ファンド Bコース	98,059
マイライフ・エール（資産成長型）	98,049
マイライフ・エール（年2%目標払出型）	98,049
マイライフ・エール（年6%目標払出型）	98,049
野村環境リーダーズ戦略ファンド Aコース	98,020
野村環境リーダーズ戦略ファンド Bコース	98,020
野村ブラックロック循環経済関連株投信 Aコース	98,011
野村ブラックロック循環経済関連株投信 Bコース	98,011
のむらっぴ・ファンド（普通型）年3%目標分配金受取型	98,001
のむらっぴ・ファンド（普通型）年6%目標分配金受取型	98,001
グローバル・ストック Aコース	97,953
グローバル・ストック Cコース	97,953
野村マッコーリー・プライベート・インフラ・ファンド	97,848
のむらっぴ・ファンド（保守型）年3%目標分配金受取型	97,781
のむらっぴ・ファンド（積極型）年3%目標分配金受取型	97,781
のむらっぴ・ファンド（積極型）年6%目標分配金受取型	97,781
ノムラ新興国債券ファンズ（野村SMA向け）	10,000
野村日本ブランド株投資（米ドルコース）毎月分配型	9,809
野村日本ブランド株投資（米ドルコース）年2回決算型	9,809

ファンド名	当期末
	元本額
	円
野村アバンティス米国小型株ファンド Aコース（野村SMA・EW向け）	9,809
野村アバンティス米国小型株ファンド Bコース（野村SMA・EW向け）	9,809
野村アバンティス新興国株ファンド Aコース（野村SMA・EW向け）	9,809
野村アバンティス新興国株ファンド Bコース（野村SMA・EW向け）	9,809
野村アジアハイ・イールド債券投信（米ドルコース）毎月分配型	9,808
野村アジアハイ・イールド債券投信（米ドルコース）年2回決算型	9,808
野村米国ハイ・イールド債券投信（メキシコペソコース）毎月分配型	9,808
野村米国ハイ・イールド債券投信（メキシコペソコース）年2回決算型	9,808
野村PIMCO・トレンド戦略ファンド（米ドル売り円買い）（野村SMA・EW向け）	9,808
野村米国ブランド株投資（米ドルコース）毎月分配型	9,807
野村米国ブランド株投資（米ドルコース）年2回決算型	9,807
野村PIMCO新興国インフラ関連債券投信（米ドルコース）毎月分配型	9,807
野村PIMCO新興国インフラ関連債券投信（米ドルコース）年2回決算型	9,807
ウェリントン・企業価値共創世界株ファンド Aコース（野村SMA・EW向け）	9,806
ウェリントン・企業価値共創世界株ファンド Bコース（野村SMA・EW向け）	9,806
野村ブラックロック世界優良企業厳選ファンド Aコース	9,803
野村ブラックロック世界優良企業厳選ファンド Bコース	9,803
ノムラ新興国債券ファンズ（野村SMA・EW向け）	9,801
野村ブルーベイ・トータルリターンファンド（野村SMA・EW向け）	9,801
野村PIMCO米国投資適格債券戦略ファンド（為替ヘッジあり）毎月分配型	9,797
野村PIMCO米国投資適格債券戦略ファンド（為替ヘッジあり）年2回決算型	9,797
野村ウェスタン・世界債券戦略ファンド Aコース	9,797
野村ウェスタン・世界債券戦略ファンド Bコース	9,797
野村ウェスタン・世界債券戦略ファンド Cコース	9,797
野村ウェスタン・世界債券戦略ファンド Dコース	9,797
野村ファンドラップ債券プレミアム	9,795
野村ファンドラップオルタナティブプレミアム	9,795
野村グローバル・クオリティ・グロース Aコース（野村SMA・EW向け）	9,794
野村グローバル・クオリティ・グロース Bコース（野村SMA・EW向け）	9,794
野村MFSグローバル・リサーチ・フォーカス株式 Aコース（野村SMA・EW向け）	9,794
野村MFSグローバル・リサーチ・フォーカス株式 Bコース（野村SMA・EW向け）	9,794
野村グローバル高配当株プレミアム（米ドルコース）毎月分配型	9,771
野村グローバル高配当株プレミアム（米ドルコース）年2回決算型	9,771

〇お知らせ

「投資信託及び投資法人に関する法律」の一部改正に伴い、運用報告書の電子交付に関する
条文を変更する所要の約款変更を行ないました。 <変更適用日：2025年4月1日>