

野村ドイチェ・高配当インフラ関連株投信 (豪ドルコース) 年2回決算型

運用報告書(全体版)

第9期(決算日2015年3月20日)

作成対象期間(2014年9月23日～2015年3月20日)

受益者のみなさまへ

平素は格別のご愛顧を賜り、厚く御礼申し上げます。
当作成対象期間の運用状況等についてご報告申し上げます。
今後とも一層のお引立てを賜りますよう、お願い申し上げます。

●当ファンドの仕組みは次の通りです。

商品分類	追加型投信/内外/資産複合
信託期間	2010年10月28日から2020年9月23日(当初2015年9月24日)までです。
運用方針	主として、円建ての外国投資信託である、ノムラ・カレンシー・ファンドグローバル・インフラ・ストック・ファンドクラスAUD受益証券および円建ての国内籍の投資信託である野村マネーマザーファンド受益証券への投資を通じて、世界各国のインフラ関連企業の株式および米国の金融商品取引所に上場されているMLP(マスター・リミテッド・パートナーシップ)等を実質的な主要投資対象とし、信託財産の成長を図ることを目的として積極的な運用を行います。各受益証券への投資比率は、通常の状況においては、ノムラ・カレンシー・ファンドグローバル・インフラ・ストック・ファンドクラスAUD受益証券への投資を中心としますが、特に制限は設けず、各投資対象ファンドの収益性および流動性ならびに当ファンドの資金動向等を勘案のうえ決定します。
主な投資対象	野村ドイチェ・高配当インフラ関連株投信(豪ドルコース)年2回決算型 ノムラ・カレンシー・ファンドグローバル・インフラ・ストック・ファンドクラスAUD 野村マネーマザーファンド 世界各國のインフラ関連企業の株式および米国の金融商品取引所に上場されているMLP等を主要投資対象とします。なお、カナダの金融商品取引所に上場されているインカム・トラストにも投資を行います。 本邦通貨表示の短期有価証券を主要投資対象とします。
主な投資制限	野村ドイチェ・高配当インフラ関連株投信(豪ドルコース)年2回決算型 野村マネーマザーファンド 投資信託証券への投資割合には制限を設けません。 外貨建て資産への直接投資は行いません。 株式への投資は行いません。
分配方針	毎決算時に、原則として経費控除後の繰越分を含めた配当等収益と売買益等から、基準価額水準等を勘案して分配します。留保益の運用については、特に制限を設けず、元本部分と同一の運用を行います。

野村アセットマネジメント

東京都中央区日本橋1-12-1



サポートダイヤル 0120-753104
(受付時間) 営業日の午前9時～午後5時

ホームページ <http://www.nomura-am.co.jp/>

○最近5期の運用実績

決 算 期	基 準 (分 配 落)	価 額			純 資 産 額
		税 分 込 配 金	期 騰 落	中 率	
	円	円		%	百万円
5期(2013年3月21日)	17,513	10		31.2	2,292
6期(2013年9月20日)	17,918	10		2.4	2,429
7期(2014年3月20日)	19,225	10		7.4	2,167
8期(2014年9月22日)	23,449	10		22.0	3,324
9期(2015年3月20日)	21,719	10		△7.3	2,896

* 基準価額の騰落率は分配金込み。

* 当ファンドは、主として外国籍ファンドに投資するファンド・オブ・ファンズであり、値動きを表す適切な指数が存在しないため、ベンチマーク等はありません。

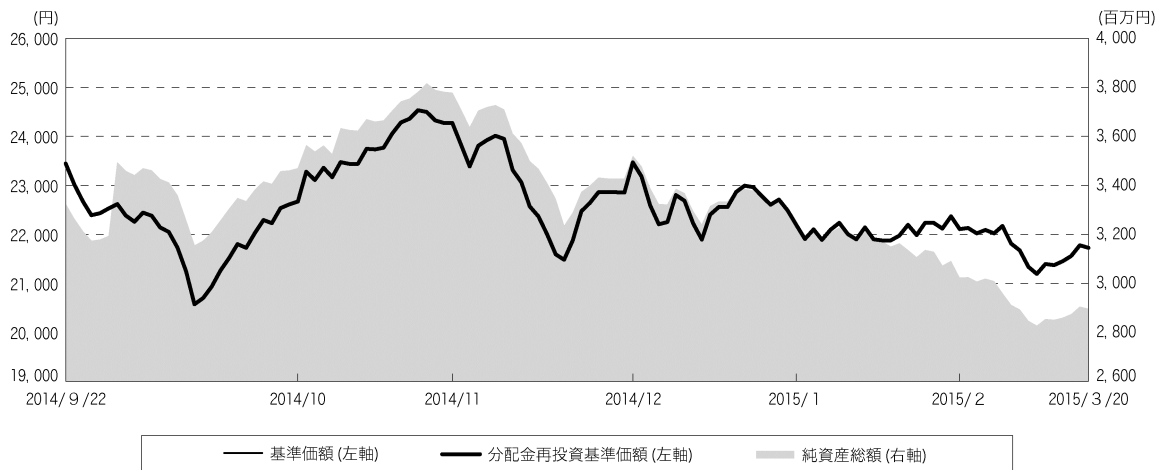
○当期中の基準価額と市況等の推移

年 月 日	基 準	価 額	
		騰 落	率
(期 首) 2014年9月22日	円	23,449	% -
9月末		22,530	△3.9
10月末		22,673	△3.3
11月末		24,276	3.5
12月末		23,472	0.1
2015年1月末		22,195	△5.3
2月末		22,110	△5.7
(期 末) 2015年3月20日		21,729	△7.3

* 期末基準価額は分配金込み、騰落率は期首比です。

◎運用経過

○期中の基準価額等の推移



期 首：23,449円
 期 末：21,719円 (既払分配金(税込み)：10円)
 騰 落 率：△7.3% (分配金再投資ベース)

(注) 分配金再投資基準価額は、分配金(税込み)を分配時に再投資したものとみなして計算したもので、ファンド運用の実質的なパフォーマンスを示すものです。作成期首(2014年9月22日)の値が基準価額と同一となるように指数化しております。

(注) 分配金を再投資するかどうかについてはお客様がご利用のコースにより異なり、また、ファンドの購入価額により課税条件も異なりますので、お客様の損益の状況を示すものではありません。

(注) 上記騰落率は、小数点以下第2位を四捨五入して表示しております。

○基準価額の主な変動要因

実質的に投資している世界各国のインフラ関連企業の株式、および、米国の金融商品取引所に上場されているMLP(マスター・リミテッド・パートナーシップ)等からのインカムゲイン(配当等収入)

実質的に投資している世界各国のインフラ関連企業の株式、および、米国の金融商品取引所に上場されているMLP等からのキャピタルゲイン(またはロス)(価格変動損益)

為替取引によるコスト(金利差相当分の費用)またはプレミアム(金利差相当分の収益)
 円/豪ドルの為替変動

○投資環境

インフラ関連株式市場は、当作成期首から2014年10月中旬にかけては、ドイツをはじめとする欧州景気の減速懸念が強まったことやIMF(国際通貨基金)が世界景気の見通しを下方修正したことなどから、下落しました。その後11月末にかけては、米国の早期利上げ観測の後退やECB(欧州中央銀行)による追加金融緩和期待などが好感され上昇しました。12月に入ると、日本の7-9月実質GDP(国内総生産)成長率が市場予想を下回ったことや、原油価格、ギリシャ株、ロシア株などが下落したことを受け軟調に推移しましたが、FRB(米連邦準備制度理事会)の慎重な利上げ姿勢が確認されたことや、米国の7-9月期実質GDP成長率が上方修正されたこと、ECBによる量的金融緩和実施への期待などが背景となり、上昇基調となりました。期末にかけては、2月の米雇用統計において非農業部門雇用者数が市場予想を大幅に上回り、早期利上げ観測が高まったことなどが背景となり下落しました。

<為替レート>

豪ドルの円に対する為替レートは以下のように推移いたしました。



○当ファンドのポートフォリオ

[野村ドイツ・高配当インフラ関連株投信(豪ドルコース)年2回決算型]

[ノムラ・カレンシー・ファンドーグローバル・インフラ・ストック・ファンドークラスAUD]および[野村マネー マザーファンド]受益証券を主要投資対象とし、投資の中心とする[ノムラ・カレンシー・ファンドーグローバル・インフラ・ストック・ファンドークラスAUD]受益証券への投資比率を概ね90%以上に維持しました。

[ノムラ・カレンシー・ファンドーグローバル・インフラ・ストック・ファンドークラスAUD]

世界各国のインフラ関連企業の株式、および、米国の金融商品取引所に上場されているMLP等を中心に投資するとともに、外国為替予約取引、為替先渡取引、直物為替先渡取引等を活用しました。

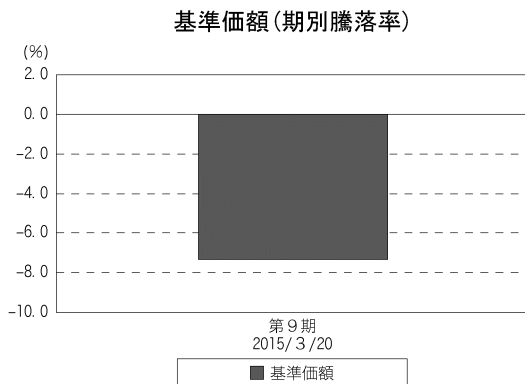
[野村マネー マザーファンド]

国債を中心に残存期間の短い高格付けの公社債等への投資を行ない、あわせて債券現先取引やコール・ローン等で運用を行なうことで流動性の確保を図りました。

○当ファンドのベンチマークとの差異

当ファンドは、主として外国籍ファンドに投資するファンド・オブ・ファンズであり、値動きを表す適切な指数が存在しないため、ベンチマーク等はありません。

グラフは、期中の当ファンドの期別基準価額騰落率です。



(注) 基準価額の騰落率は分配金込みです。

◎分配金

収益分配金については、各期毎の利子・配当等収入、信託報酬などの諸経費を勘案して分配を行いません。

留保益の運用については、特に制限を設けず、元本部分と同一の運用を行いません。

○分配原資の内訳

(単位：円、1万口当たり・税込み)

項 目	第9期
	2014年9月23日～ 2015年3月20日
当期分配金	10
(対基準価額比率)	0.046%
当期の収益	10
当期の収益以外	—
翌期繰越分配対象額	16,155

(注) 対基準価額比率は当期分配金(税込み)の期末基準価額(分配金込み)に対する比率であり、ファンドの収益率とは異なります。

(注) 当期の収益、当期の収益以外は小数点以下切捨てで算出しているため合計が当期分配金と一致しない場合があります。

◎今後の運用方針

[野村ドイチェ・高配当インフラ関連株投信(豪ドルコース)年2回決算型]

[ノムラ・カレンシー・ファンドーグローバル・インフラ・ストック・ファンドークラスAUD]受益証券および[野村マネー マザーファンド]受益証券を主要投資対象とし、投資の中心とする[ノムラ・カレンシー・ファンドーグローバル・インフラ・ストック・ファンドークラスAUD]受益証券への投資比率を概ね90%以上に維持します。

[ノムラ・カレンシー・ファンドーグローバル・インフラ・ストック・ファンドークラスAUD]

世界各国のインフラ関連企業の株式、および、米国の金融商品取引所に上場されているMLP等を主要投資対象とし、値上がり益とインカムゲインからなるトータル・リターンの最大化を目指します。

なお、米ドル建以外の資産に投資を行なった場合は、原則として当該資産にかかる通貨を売り、米ドルを買う為替取引を行ないます。また、外国為替予約取引、為替先渡取引、直物為替先渡取引等を活用し、組入資産について、原則として米ドルを売り、豪ドルを買う為替取引を行います。

世界各国のインフラ関連企業業績の見通しは引き続き良好であり、インフラ関連株は堅調に推移すると考えています。MLPセクターについては、引き続き原油市場の動向には注視しつつ、原油価格下落の影響を直接的に受けにくい銘柄や、堅調な天然ガス関連事業を主に手がける銘柄などに投資を行なってまいります。また、有料道路、通信、湾岸、鉄道等の景気敏感色の強いセクターについても注目していく方針です。

[野村マネー マザーファンド]

残存期間の短い公社債やコマーシャル・ペーパー等の短期有価証券への投資により利息等収益の確保を図り、あわせてコール・ローン等で運用を行なうことで流動性の確保を図る運用を行なう方針です。

今後とも引き続きご愛顧賜りますよう、よろしくお願いいたします。

※店頭デリバティブ取引に関する国際的な規制強化の動きについて

店頭デリバティブ取引に関して、将来、国際的に規制の強化等が予定されています。ファンドが投資対象とする外国投資信託が原則として活用する店頭デリバティブ取引(オプション、NDFおよびNDO等を含みます。)が当該規制強化等の対象取引となり、かつ、当該取引を行なうための担保として現金等を提供する必要がある場合、当該現金等を資産の一部として追加的に保有することとなります。その場合、ファンドの実質的な主要投資対象の組入比率が下がり、高位に組入れた場合に期待される投資効果が得られないことが想定されます。また、その結果として、実質的な主要投資対象を高位に組入れた場合と比べてファンドのパフォーマンスが悪化する場合があります。

○1万口当たりの費用明細

(2014年9月23日～2015年3月20日)

項 目	当 期		項 目 の 概 要
	金 額	比 率	
(a) 信 託 報 酬	円 101	% 0.440	(a)信託報酬＝期中の平均基準価額×信託報酬率
(投 信 会 社)	(36)	(0.159)	ファンドの運用とそれに伴う調査、受託会社への指図、法定書面等の作成、基準価額の算出等
(販 売 会 社)	(61)	(0.265)	購入後の情報提供、運用報告書等各種書類の送付、口内でのファンドの管理および事務手続き等
(受 託 会 社)	(4)	(0.016)	ファンドの財産の保管・管理、委託会社からの指図の実行等
(b) そ の 他 費 用	0	0.002	(b)その他費用＝期中のその他費用÷期中の平均受益権口数
(監 査 費 用)	(0)	(0.002)	監査費用は、監査法人等に支払うファンドの監査に係る費用
(そ の 他)	(0)	(0.000)	信託事務の処理に要するその他の諸費用
合 計	101	0.442	
期中の平均基準価額は、22,876円です。			

*期中の費用(消費税等のかかるものは消費税等を含む)は、追加・解約により受益権口数に変動があるため、簡便法により算出した結果です。

*各金額は項目ごとに円未満は四捨五入してあります。

*その他費用は、このファンドが組み入れているマザーファンドが支払った金額のうち、当ファンドに対応するものを含みます。

*各項目の費用は、このファンドが組み入れている投資信託証券(マザーファンドを除く。)が支払った費用を含みません。

*各比率は1万口当たりのそれぞれの費用金額(円未満の端数を含む)を期中の平均基準価額で除して100を乗じたもので、項目ごとに小数第3位未満は四捨五入してあります。

○売買及び取引の状況

(2014年9月23日～2015年3月20日)

投資信託証券

銘 柄		買 付		売 付	
		口 数	金 額	口 数	金 額
国 内	ノムラ・カレンシー・ファンドーグローバル・インフラ・ストック・ファンドークラスAUD	口 62,990	千円 738,152	口 50,657	千円 564,066

*金額は受け渡し代金。

*金額の単位未満は切り捨て。

○利害関係人との取引状況等

(2014年9月23日～2015年3月20日)

利害関係人との取引状況

<野村ドイチェ・高配当インフラ関連株投信(豪ドルコース)年2回決算型>

該当事項はございません。

<野村マネー マザーファンド>

区 分	買付額等 A	うち利害関係人 との取引状況B	$\frac{B}{A}$	売付額等 C	うち利害関係人 との取引状況D	$\frac{D}{C}$
公社債	百万円 19,614	百万円 2,208	% 11.3	百万円 50	百万円 -	% -

平均保有割合 0.0%

※平均保有割合とは、マザーファンドの残存口数の合計に対する当該子ファンドのマザーファンド所有口数の割合。

利害関係人とは、投資信託及び投資法人に関する法律第11条第1項に規定される利害関係人であり、当ファンドに係る利害関係人とは野村証券株式会社です。

○組入資産の明細

(2015年3月20日現在)

ファンド・オブ・ファンズが組入れた邦貨建ファンドの明細

銘 柄	期首(前期末)	当 期 末	
	口 数	口 数	評 価 額 比 率
ノムラ・カレンシー・ファンドーグローバル・ インフラ・ストック・ファンドークラスAUD	口 262,220	口 274,553	千円 2,864,136 98.9
合 計	262,220	274,553	2,864,136 98.9

*比率は、純資産総額に対する投資信託受益証券評価額の比率。

*評価額の単位未満は切り捨て。

親投資信託残高

銘 柄	期首(前期末)	当 期 末	
	口 数	口 数	評 価 額
野村マネー マザーファンド	千口 984	千口 984	千円 1,004

*口数・評価額の単位未満は切り捨て。

○投資信託財産の構成

(2015年3月20日現在)

項 目	当 期 末	
	評 価 額	比 率
投資信託受益証券	千円 2,864,136	% 98.3
野村マネー マザーファンド	1,004	0.0
コール・ローン等、その他	49,707	1.7
投資信託財産総額	2,914,847	100.0

*金額の単位未満は切り捨て。

○資産、負債、元本及び基準価額の状況 (2015年3月20日現在)

○損益の状況 (2014年9月23日～2015年3月20日)

項目	当期末
	円
(A) 資産	2,914,847,822
コール・ローン等	47,896,737
投資信託受益証券(評価額)	2,864,136,896
野村マネー マザーファンド(評価額)	1,004,330
未収入金	1,809,774
未収利息	85
(B) 負債	18,000,158
未払収益分配金	1,333,789
未払解約金	1,875,916
未払信託報酬	14,737,244
その他未払費用	53,209
(C) 純資産総額(A-B)	2,896,847,664
元本	1,333,789,311
次期繰越損益金	1,563,058,353
(D) 受益権総口数	1,333,789,311口
1万円当たり基準価額(C/D)	21,719円

(注)期首元本額1,417百万円、期中追加設定元本額218百万円、期中一部解約元本額302百万円、計算口数当たり純資産額21,719円。

項目	当期
	円
(A) 配当等収益	320,768,034
受取配当金	320,746,452
受取利息	21,582
(B) 有価証券売買損益	△ 523,447,001
売買益	70,453,425
売買損	△ 593,900,426
(C) 信託報酬等	△ 14,790,453
(D) 当期損益金(A+B+C)	△ 217,469,420
(E) 前期繰越損益金	702,257,892
(F) 追加信託差損益金	1,079,603,670
(配当等相当額)	(1,147,904,611)
(売買損益相当額)	(△ 68,300,941)
(G) 計(D+E+F)	1,564,392,142
(H) 収益分配金	△ 1,333,789
次期繰越損益金(G+H)	1,563,058,353
追加信託差損益金	1,079,603,670
(配当等相当額)	(1,147,904,656)
(売買損益相当額)	(△ 68,300,986)
分配準備積立金	1,006,903,208
繰越損益金	△ 523,448,525

*損益の状況の中で(B)有価証券売買損益は期末の評価換えによるものを含みます。

*損益の状況の中で(C)信託報酬等には信託報酬に対する消費税等相当額を含めて表示しています。

*損益の状況の中で(F)追加信託差損益金とあるのは、信託の追加設定の際、追加設定をした価額から元本を差し引いた差額分をいいます。

(注)分配金の計算過程(2014年9月23日～2015年3月20日)は以下の通りです。

項目	第9期
	2014年9月23日～ 2015年3月20日
a. 配当等収益(経費控除後)	305,979,105円
b. 有価証券売買等損益(経費控除後・繰越欠損金補填後)	0円
c. 信託約款に定める収益調整金	1,147,904,656円
d. 信託約款に定める分配準備積立金	702,257,892円
e. 分配対象収益(a+b+c+d)	2,156,141,653円
f. 分配対象収益(1万円当たり)	16,165円
g. 分配金	1,333,789円
h. 分配金(1万円当たり)	10円

○分配金のお知らせ

1 万口当たり分配金 (税込み)	10円
------------------	-----

※分配落ち後の基準価額が個別元本と同額または上回る場合
分配金は全額普通分配金となります。

※分配前の基準価額が個別元本を上回り、分配後の基準価額が個別元本を下回る場合
分配金は個別元本を上回る部分が普通分配金、下回る部分が元本払戻金(特別分配金)となります。

※分配前の基準価額が個別元本と同額または下回る場合
分配金は全額元本払戻金(特別分配金)となります。

○お知らせ

- ①運用報告書(全体版)について電磁的方法により提供する所要の約款変更を行いました。
 <変更適用日:2014年12月1日>
- ②書面決議の要件緩和等に関する所要の約款変更を行いました。
 <変更適用日:2014年12月1日>
- ③書面決議に反対した受益者が受託者に対して行う受益権の買取請求を不適用とする所要の約款変更を行いました。
 <変更適用日:2014年12月1日>

○ (参考情報) 親投資信託の組入資産の明細

(2015年3月20日現在)

<野村マネー マザーファンド>

下記は、野村マネー マザーファンド全体(17,455,844千口)の内容です。

国内公社債

(A)国内(邦貨建)公社債 種類別開示

区 分	当 期 末						
	額 面 金 額	評 価 額	組 入 比 率	うちBB格以下 組 入 比 率	残存期間別組入比率		
					5年以上	2年以上	2年未満
	千円	千円	%	%	%	%	%
国債証券	4,539,000	4,539,367	25.5	—	—	—	25.5
	(3,600,000)	(3,599,990)	(20.2)	(—)	(—)	(—)	(20.2)
特殊債券 (除く金融債)	2,007,000	2,016,675	11.3	—	—	—	11.3
	(2,007,000)	(2,016,675)	(11.3)	(—)	(—)	(—)	(11.3)
金融債券	1,460,000	1,461,257	8.2	—	—	—	8.2
	(1,460,000)	(1,461,257)	(8.2)	(—)	(—)	(—)	(8.2)
普通社債券 (含む投資法人債券)	1,000,000	1,000,888	5.6	—	—	—	5.6
	(1,000,000)	(1,000,888)	(5.6)	(—)	(—)	(—)	(5.6)
合 計	9,006,000	9,018,188	50.6	—	—	—	50.6
	(8,067,000)	(8,078,811)	(45.4)	(—)	(—)	(—)	(45.4)

*()内は非上場債で内書きです。

*組入比率は、このファンドが組み入れているマザーファンドの純資産総額に対する評価額の割合。

*金額の単位未満は切り捨て。

*—印は組み入れなし。

*評価については金融商品取引業者、価格情報会社等よりデータを入手しています。

*残存期間が1年以内の公社債は原則として償却原価法により評価しています。

(B)国内(邦貨建)公社債 銘柄別開示

銘柄	利	当 期 末			
		率	額 面 金 額	評 価 額	償 還 年 月 日
国債証券		%	千円	千円	
国庫短期証券 第502回	—	500,000	499,999	2015/3/30	
国庫短期証券 第508回	—	300,000	299,999	2015/4/27	
国庫短期証券 第510回	—	500,000	499,999	2015/5/12	
国庫短期証券 第512回	—	500,000	499,998	2015/5/18	
国庫短期証券 第514回	—	500,000	499,996	2015/5/25	
国庫短期証券 第515回	—	500,000	499,999	2015/6/1	
国庫短期証券 第516回	—	300,000	299,998	2015/6/8	
国庫短期証券 第518回	—	300,000	299,998	2015/6/15	
国庫短期証券 第520回	—	200,000	199,999	2015/6/22	
国庫債券 利付(2年)第327回	0.1	209,000	209,012	2015/4/15	
国庫債券 利付(2年)第328回	0.1	250,000	250,040	2015/5/15	
国庫債券 利付(2年)第330回	0.2	170,000	170,088	2015/7/15	
国庫債券 利付(2年)第331回	0.1	60,000	60,015	2015/8/15	
国庫債券 利付(2年)第333回	0.1	50,000	50,023	2015/10/15	
国庫債券 利付(5年)第89回	0.4	200,000	200,195	2015/6/20	
小 計		4,539,000	4,539,367		
特殊債券(除く金融債)					
日本高速道路保有・債務返済機構承継 政府保証第338回	1.5	154,000	154,053	2015/3/27	
日本高速道路保有・債務返済機構承継 政府保証第341回	1.3	100,000	100,229	2015/5/29	
日本高速道路保有・債務返済機構承継 政府保証第343回	1.3	171,000	171,584	2015/6/30	
日本高速道路保有・債務返済機構承継 政府保証第345回	1.2	50,000	50,200	2015/7/29	
日本高速道路保有・債務返済機構承継 政府保証第346回	1.4	300,000	301,733	2015/8/26	
日本高速道路保有・債務返済機構承継 政府保証第347回	1.3	352,000	354,194	2015/9/22	
首都高速道路債券 政府保証第198回	1.3	10,000	10,033	2015/6/26	
首都高速道路債券 政府保証第199回	1.4	50,000	50,293	2015/8/28	
阪神高速道路債券 政府保証第145回	1.4	10,000	10,011	2015/4/20	
阪神高速道路債券 政府保証第147回	1.2	50,000	50,201	2015/7/29	
阪神高速道路債券 政府保証第148回	1.3	20,000	20,128	2015/9/30	
公営企業債券 政府保証第852回	1.3	160,000	160,531	2015/6/29	
日本政策金融公庫債券 政府保証第3回	0.8	30,000	30,088	2015/8/14	
日本高速道路保有・債務返済機構承継 政府保証債第1回	1.5	100,000	101,093	2015/12/25	
日本高速道路保有・債務返済機構債券 政府保証債第3回	1.5	100,000	101,238	2016/1/29	
関西国際空港債券 政府保証第47回	1.3	150,000	150,439	2015/6/17	
福祉医療機構債券 第5回財投機関債	1.4	200,000	200,618	2015/6/19	
小 計		2,007,000	2,016,675		
金融債券					
商工債券 利付第718回い号	0.65	70,000	70,013	2015/3/27	
商工債券 利付第720回い号	0.65	30,000	30,031	2015/5/27	
商工債券 利付第721回い号	0.55	30,000	30,037	2015/6/26	
商工債券 利付第724回い号	0.5	120,000	120,248	2015/9/25	
農林債券 利付第718回い号	0.7	100,000	100,013	2015/3/27	
農林債券 利付第719回い号	0.7	100,000	100,066	2015/4/27	
農林債券 利付第720回い号	0.65	150,000	150,155	2015/5/27	
農林債券 利付第722回い号	0.55	100,000	100,157	2015/7/27	
農林債券 利付第723回い号	0.55	50,000	50,097	2015/8/27	
農林債券 利付第724回い号	0.5	50,000	50,104	2015/9/25	
しんきん中金債券 利付第244回	0.65	100,000	100,010	2015/3/27	

野村ドイチエ・高配当インフラ関連株投信(豪ドルコース)年2回決算型

銘	柄	当 期 末			
		利 率	額 面 金 額	評 価 額	償 還 年 月 日
金融債券		%	千円	千円	
しんきん中金債券	利付第245回	0.7	40,000	40,026	2015/4/27
しんきん中金債券	利付第246回	0.65	70,000	70,072	2015/5/27
しんきん中金債券	利付第247回	0.55	50,000	50,061	2015/6/26
商工債券	利付(3年)第146回	0.3	100,000	100,009	2015/3/27
商工債券	利付(3年)第147回	0.3	100,000	100,021	2015/4/27
商工債券	利付(3年)第152回	0.2	100,000	100,057	2015/9/25
商工債券	利付(3年)第153回	0.2	100,000	100,071	2015/10/27
小	計		1,460,000	1,461,257	
普通社債券(含む投資法人債券)					
みずほコーポレート銀行	第20回特定社債間限定同順位特約付	0.71	200,000	200,104	2015/4/20
三菱東京UFJ銀行	第114回特定社債間限定同順位特約付	0.67	200,000	200,089	2015/4/17
三菱東京UFJ銀行	第116回特定社債間限定同順位特約付	0.49	400,000	400,514	2015/7/16
三井住友銀行	第49回社債間限定同順位特約付	0.67	100,000	100,050	2015/4/20
三井住友銀行	第50回社債間限定同順位特約付	0.5	100,000	100,128	2015/7/17
小	計		1,000,000	1,000,888	
合	計		9,006,000	9,018,188	

*額面・評価額の単位未満は切り捨て。

国内その他有価証券

区 分	当 期 末	
	評 価 額	比 率
コマーシャル・ペーパー	千円 2,299,246	% 12.9

*比率は、このファンドが組み入れているマザーファンドの純資産総額に対する評価額の割合。

*金額の単位未満は切り捨て。

ノムラ・カレンシー・ファンドー
 グローバル・インフラ・ストック・ファンドー
 クラスJPY、クラスUSD、クラスAUD、クラスBRL、
 通貨セレクトクラス

2014年6月30日決算
 (計算期間：2013年7月1日～2014年6月30日)

●当ファンドの仕組みは次の通りです。

形 態	ケイマン諸島籍円建て外国投資信託
投 資 対 象	世界各国のインフラ関連企業の株式、および米国の金融商品取引所に上場されているMLP(マスター・リミテッド・パートナーシップ)等
運 用 方 針	世界各国のインフラ関連企業の株式、および米国の金融商品取引所に上場されているMLP(マスター・リミテッド・パートナーシップ)等を主要投資対象とし、信託財産の成長を図ることを目的として積極的な運用を行うことを基本とします。なお、カナダの金融商品取引所に上場されているインカム・トラストにも投資を行います。
受 託 会 社	グローバル・ファンズ・トラスト・カンパニー
投 資 顧 問 会 社	野村アセットマネジメント株式会社
副 投 資 顧 問 会 社	リーフ・アメリカ・エル・エル・シー ノムラ・アセット・マネジメントU. K. リミテッド
管理事務代行会社 保 管 銀 行	ノムラ・バンク(ルクセンブルグ)エス・エー

*作成時点において、入手可能な直前計算期間の年次報告書をもとに作成いたしております。

運用計算書
2014年6月30日に終了する計測期間
(米ドル)

収益	
銀行口座利息	297
受取配当金等	238,625,059
雑収益	21,541
	<hr/>
収益合計	238,646,897
費用	
投資顧問報酬	60,980,262
管理費用	4,787,252
保管費用	2,054,353
当座借越利息	3,062
取引銀行報酬	503,593
銀行手数料	61,100
受託報酬	1,369,286
法務報酬	6,305
海外登記手数料	18,392
立替費用	341,917
専門家報酬	25,789
雑費用	188,736
	<hr/>
費用合計	70,340,047
純投資収益	<hr/> 168,306,850
投資有価証券売買に係る損益	113,166,252
外国為替および外国為替先渡し契約に係る損益	(44,904,058)
	<hr/>
当期実現純損益	68,262,194
投資有価証券評価差損益	1,626,804,978
外国為替先渡し契約に係る評価差損益	69,115,542
	<hr/>
当期評価差損益	1,695,920,520
運用の結果による純資産の増減額	<hr/> 1,932,489,564

	期末1口当たり純資産価格	発行済受益証券数	純資産
Class JPY Units (in JPY)	12,819	650,943	8,344,699,428
Class USD Units (in JPY)	12,834	76,642,953	983,599,378,578
Class AUD Units (in JPY)	12,453	3,551,166	44,223,726,539
Class BRL Units (in JPY)	8,682	18,791,877	163,142,371,444
Currency Select Class Units (in JPY)	12,407	4,203,592	52,155,680,483

組入資産明細
2014年6月30日現在
(米ドル)

	数量	銘柄	評価額	投資比率 (%)
バミューダ				
合資会社	3,537,940	BROOKFIELD INFRASTRUCTURE LP	147,602,857	1.20
			<u>147,602,857</u>	<u>1.20</u>
		バミューダ計	<u>147,602,857</u>	<u>1.20</u>
カナダ				
普通株	11,089,399	TRANSCANADA CORP (CAD)	528,773,444	4.28
	6,973,400	PEMBINA PIPELINE CORP	299,736,630	2.43
	4,321,813	ENBRIDGE INC (CAD)	204,862,208	1.66
	2,452,415	KEYERA CORP (CAD)	180,492,728	1.46
	636,100	CANADIAN PACIFIC RAILWAY LTD (USD)	115,223,154	0.93
	2,695,026	WESTSHORE TERMINALS INVESTMENT CORP	82,281,407	0.67
	1,844,000	INTER PIPELINE LTD	57,179,347	0.46
	1,415,800	TRANSALTA RENEWABLES INC	15,482,201	0.13
			<u>1,484,031,119</u>	<u>12.02</u>
		カナダ計	<u>1,484,031,119</u>	<u>12.02</u>
中国				
普通株	38,169,500	ZHEJIANG EXPRESSWAY CO LTD H	38,657,840	0.31
	28,964,500	JIANGSU EXPRESSWAY CO LTD H	34,267,848	0.28
			<u>72,925,688</u>	<u>0.59</u>
		中国計	<u>72,925,688</u>	<u>0.59</u>
フランス				
普通株	3,500,000	EUTELSAT COMMUNICATIONS	121,237,955	0.98
			<u>121,237,955</u>	<u>0.98</u>
		フランス計	<u>121,237,955</u>	<u>0.98</u>
イタリア				
普通株	10,685,467	ATLANTIA SPA	303,695,767	2.46
	48,438,800	SNAM SPA	290,944,772	2.36
	32,674,118	TERNA SPA	171,812,461	1.39
			<u>766,453,000</u>	<u>6.21</u>
		イタリア計	<u>766,453,000</u>	<u>6.21</u>

	数量	銘柄	評価額	投資比率 (%)
		ルクセンブルグ		
普通株	6,809,376	SES SA	257,484,796	2.09
			<u>257,484,796</u>	<u>2.09</u>
		ルクセンブルグ計	<u>257,484,796</u>	<u>2.09</u>
		マーシャル諸島		
合資会社	3,321,605	TEEKAY OFFSHORE PARTNERS LP	119,909,941	0.97
	2,575,800	TEEKAY LNG PARTNERS	118,847,412	0.96
			<u>238,757,353</u>	<u>1.93</u>
		マーシャル諸島計	<u>238,757,353</u>	<u>1.93</u>
		スペイン		
普通株	14,329,865	FERROVIAL SA	318,171,058	2.58
			<u>318,171,058</u>	<u>2.58</u>
		スペイン計	<u>318,171,058</u>	<u>2.58</u>
		イギリス		
普通株	64,761,101	NATIONAL GRID PLC	926,202,517	7.50
	15,633,425	UNITED UTILITIES GROUP PLC	234,765,982	1.90
	7,015,230	SEVERN TRENT PLC	230,760,507	1.87
	5,311,468	INFINIS ENERGY PLC	20,790,550	0.17
			<u>1,412,519,556</u>	<u>11.44</u>
		イギリス計	<u>1,412,519,556</u>	<u>11.44</u>
		アメリカ		
合資会社	11,412,100	ENTERPRISE PRODUCTS PARTNERS LP	893,453,308	7.25
	9,538,300	PLAINS ALL AMERICAN PIPELINE LP	572,774,914	4.65
	10,668,109	ENBRIDGE ENERGY PARTNERS LP	393,973,265	3.19
	6,132,008	ENERGY TRANSFER PARTNERS LP	355,472,504	2.88
	9,261,911	EL PASO PIPELINE PARTNERS LP	335,559,036	2.72
	4,262,958	ACCESS MIDSTREAM PARTNERS LP	270,910,981	2.19
	4,145,500	ONEOK PARTNERS LP	242,926,300	1.97
	3,244,850	ENERGY TRANSFER EQUITY LP	191,251,459	1.55
	2,669,230	MARKWEST ENERGY PARTNERS LP	191,063,483	1.55
	2,377,373	WESTERN GAS PARTNERS LP	181,821,487	1.47
	2,440,568	TARGA RESOURCES PARTNERS LP	175,525,651	1.42
	3,078,700	DCP MIDSTREAM PARTNERS LP	175,485,900	1.42
	1,747,415	MAGELLAN MIDSTREAM PARTNERS LP	146,852,757	1.19
	3,965,399	REGENCY ENERGY PARTNERS LP	127,725,502	1.03

	数量	銘柄	評価額	投資比率 (%)
	2,568,676	SUNOCO LOGISTIC PARTNERS LP	121,010,326	0.98
			4,375,806,873	35.46
普通株				
	12,170,000	PG&E CORP	584,403,400	4.72
	11,088,502	SPECTRA ENERGY CORP	471,039,565	3.82
	3,944,605	SEMPRA ENERGY	413,039,590	3.35
	9,031,804	NISOURCE INC	355,311,169	2.88
	2,278,200	UNION PACIFIC CORP	227,250,450	1.84
	2,500,000	EDISON INTERNATIONAL	145,275,000	1.18
	2,296,300	WILLIAMS COS INC	133,667,623	1.08
	1,289,500	AMERICAN TOWER CORP	116,029,210	0.94
	1,513,900	CROWN CASTLE INTERNATIONAL CORP	112,422,214	0.91
	2,000,000	PATTERN ENERGY GROUP INC	66,220,000	0.54
	854,849	UIL HOLDINGS CORP	33,091,205	0.27
			2,657,749,426	21.53
		アメリカ計	7,033,556,299	56.99
投資有価証券合計			11,852,739,681	96.03

外国為替先渡し契約

2014年6月30日現在

通貨 (買い)	通貨 (売り)	満期	未実現損益 (米ドル)	
BRL	285,312,194 USD	123,700,000	August 04, 2014	4,964,346
BRL	378,902,620 USD	167,200,000	August 04, 2014	3,669,873
BRL	187,676,331 USD	80,500,000	September 03, 2014	3,401,606
BRL	246,307,969 USD	107,900,000	August 04, 2014	3,175,007
BRL	374,459,825 USD	165,970,207	August 04, 2014	2,896,142
AUD	195,942,847 USD	181,360,780	July 08, 2014	2,784,169
BRL	142,836,416 USD	61,900,000	August 04, 2014	2,513,490
BRL	209,417,947 USD	92,400,000	August 04, 2014	2,039,088
BRL	206,211,134 USD	91,200,000	August 04, 2014	1,792,944
BRL	183,712,874 USD	80,400,000	September 03, 2014	1,729,724
BRL	133,534,206 USD	58,500,000	August 04, 2014	1,718,567
BRL	185,959,991 USD	82,200,000	August 04, 2014	1,660,492
BRL	185,803,811 USD	82,200,000	August 04, 2014	1,590,061
BRL	183,603,273 USD	80,500,000	September 03, 2014	1,580,726
BRL	183,530,823 USD	80,500,000	September 03, 2014	1,548,337
BRL	173,144,112 USD	76,600,000	August 04, 2014	1,481,045
BRL	185,540,771 USD	82,200,000	August 04, 2014	1,471,440
BRL	185,195,531 USD	82,200,000	August 04, 2014	1,315,751
BRL	119,774,264 USD	53,017,707	August 04, 2014	995,678
JPY	3,836,628,813 USD	37,486,700	July 08, 2014	355,939
JPY	3,792,755,458 USD	37,236,190	July 18, 2014	176,687
AUD	23,015,889 USD	21,607,846	July 08, 2014	22,235
AUD	23,032,474 USD	21,607,846	July 18, 2014	20,286
AUD	201,785,444 USD	189,462,407	July 18, 2014	19,722
BRL	1,448,728 USD	633,925	August 04, 2014	19,393
AUD	597,005 USD	551,567	July 08, 2014	9,492
AUD	710,535 USD	662,886	July 08, 2014	4,867
AUD	770,289 USD	719,830	July 08, 2014	4,080
AUD	1,194,563 USD	1,119,059	July 08, 2014	3,578
AUD	1,195,392 USD	1,119,059	July 18, 2014	3,447
AUD	614,553 USD	574,283	July 08, 2014	3,268
AUD	616,649 USD	576,254	July 08, 2014	3,266
AUD	614,985 USD	574,283	July 18, 2014	3,205
AUD	372,113 USD	347,289	July 08, 2014	2,418
AUD	372,376 USD	347,289	July 18, 2014	2,382
BRL	115,017 USD	49,738	August 04, 2014	2,130

	通貨 (買い)		通貨 (売り)	満期	未実現損益 (米ドル)
JPY	28,843,183	USD	282,870	July 18, 2014	1,647
JPY	28,845,022	USD	282,870	July 08, 2014	1,642
JPY	13,298,525	USD	129,730	July 08, 2014	1,439
AUD	112,561	USD	104,354	July 08, 2014	1,430
AUD	376,155	USD	352,443	July 08, 2014	1,063
AUD	376,416	USD	352,443	July 18, 2014	1,021
AUD	139,279	USD	129,939	July 08, 2014	954
JPY	6,948,366	USD	67,732	July 08, 2014	803
AUD	265,807	USD	249,006	July 08, 2014	796
AUD	265,991	USD	249,006	July 18, 2014	767
AUD	685,156	USD	643,247	July 08, 2014	654
AUD	598,076	USD	561,488	July 08, 2014	578
AUD	598,507	USD	561,488	July 18, 2014	527
JPY	244,884,202	USD	2,414,949	July 08, 2014	469
AUD	159,263	USD	149,224	July 08, 2014	450
JPY	244,862,400	USD	2,414,949	July 18, 2014	447
AUD	159,374	USD	149,224	July 18, 2014	433
JPY	5,648,832	USD	55,375	July 18, 2014	346
JPY	5,649,191	USD	55,375	July 08, 2014	345
JPY	2,799,662	USD	27,338	July 08, 2014	276
AUD	19,987	USD	18,530	July 08, 2014	254
AUD	1,076,069	USD	1,011,034	July 08, 2014	243
BRL	54,909	USD	24,555	August 04, 2014	206
JPY	2,099,587	USD	20,512	July 08, 2014	196
JPY	4,249,183	USD	41,744	July 18, 2014	171
JPY	4,249,433	USD	41,744	July 08, 2014	170
AUD	23,584	USD	22,011	July 08, 2014	153
AUD	23,601	USD	22,011	July 18, 2014	151
AUD	1,076,839	USD	1,011,034	July 18, 2014	147
AUD	8,954	USD	8,282	July 08, 2014	133
JPY	2,149,492	USD	21,080	July 18, 2014	123
JPY	2,149,629	USD	21,080	July 08, 2014	122
JPY	1,549,733	USD	15,188	July 08, 2014	97
JPY	2,399,633	USD	23,576	July 18, 2014	94
JPY	2,399,786	USD	23,576	July 08, 2014	94
JPY	1,399,759	USD	13,718	July 08, 2014	88
JPY	2,199,664	USD	21,612	July 18, 2014	86
JPY	2,199,804	USD	21,612	July 08, 2014	86

	通貨 (買い)		通貨 (売り)	満期	未実現損益 (米ドル)
AUD	72,019	USD	67,613	July 08, 2014	70
AUD	72,071	USD	67,613	July 18, 2014	63
AUD	53,747	USD	50,460	July 08, 2014	51
JPY	499,902	USD	4,884	July 08, 2014	47
JPY	1,049,798	USD	10,313	July 18, 2014	42
JPY	1,049,860	USD	10,313	July 08, 2014	42
JPY	499,957	USD	4,891	July 18, 2014	40
JPY	499,983	USD	4,891	July 08, 2014	40
JPY	199,980	USD	1,954	July 08, 2014	18
AUD	42,813	USD	40,225	July 08, 2014	10
AUD	42,843	USD	40,225	July 18, 2014	6
JPY	49,992	USD	490	July 18, 2014	2
JPY	49,995	USD	490	July 08, 2014	2
AUD	68,868	USD	64,820	July 08, 2014	(98)
AUD	54,450	USD	51,271	July 08, 2014	(100)
AUD	68,917	USD	64,820	July 18, 2014	(104)
AUD	54,489	USD	51,271	July 18, 2014	(105)
AUD	122,091	USD	114,919	July 08, 2014	(179)
AUD	122,174	USD	114,919	July 18, 2014	(194)
AUD	295,822	USD	278,432	July 08, 2014	(421)
AUD	296,033	USD	278,432	July 18, 2014	(448)
AUD	1,045,603	USD	984,183	July 08, 2014	(1,537)
AUD	1,046,318	USD	984,183	July 18, 2014	(1,662)
AUD	1,192,153	USD	1,122,558	July 08, 2014	(2,185)
AUD	1,193,005	USD	1,122,558	July 18, 2014	(2,293)
BRL	227,408,000	USD	100,609,653	August 04, 2014	1,942,226
ZAR	120,000,000	USD	10,952,552	August 22, 2014	279,204
MXN	539,000,000	USD	41,151,320	August 22, 2014	219,585
TRY	31,006,000	USD	14,241,881	August 22, 2014	196,010
ZAR	120,000,000	USD	11,043,317	August 22, 2014	188,440
TRY	31,000,000	USD	14,260,413	August 22, 2014	174,684
MXN	1,278,000,000	USD	98,117,495	July 25, 2014	154,631
TRY	31,000,000	USD	14,294,079	August 22, 2014	141,017
AUD	15,238,923	USD	14,163,055	August 22, 2014	111,317
ZAR	139,700,000	USD	12,981,823	August 22, 2014	93,814
AUD	13,610,000	USD	12,683,975	July 25, 2014	88,923
AUD	14,000,000	USD	13,052,200	July 25, 2014	86,711
AUD	14,000,000	USD	13,053,950	July 25, 2014	84,961

通貨 (買い)		通貨 (売り)		満期	未実現損益 (米ドル)
AUD	15,000,000	USD	13,988,685	August 22, 2014	61,886
TRY	39,410,000	USD	18,427,685	July 25, 2014	33,238
AUD	15,000,000	USD	14,019,390	August 22, 2014	31,181
TRY	4,500,000	USD	2,086,811	July 25, 2014	21,135
MXN	31,000,000	USD	2,378,486	July 25, 2014	5,266
TRY	40,000,000	USD	18,945,942	July 25, 2014	(208,644)
ZAR	161,800,000	USD	15,451,172	July 25, 2014	(237,298)
ZAR	154,700,000	USD	14,827,942	July 25, 2014	(281,673)
TRY	40,000,000	USD	19,048,979	July 25, 2014	(311,681)
ZAR	160,400,000	USD	15,427,918	July 25, 2014	(345,684)
USD	490	AUD	524	July 18, 2014	(3)
USD	490	AUD	524	July 08, 2014	(3)
USD	490	JPY	49,993	July 08, 2014	(3)
USD	490	JPY	49,989	July 18, 2014	(3)
USD	42,895	JPY	4,349,332	July 18, 2014	(8)
USD	42,895	JPY	4,349,720	July 08, 2014	(8)
USD	1,963	JPY	199,979	July 08, 2014	(9)
USD	1,963	JPY	199,966	July 18, 2014	(9)
USD	13,208	JPY	1,349,955	July 08, 2014	(107)
USD	13,208	JPY	1,349,882	July 18, 2014	(108)
USD	243,541	BRL	540,326	August 04, 2014	(124)
USD	7,795	AUD	8,427	July 08, 2014	(125)
USD	8,297	AUD	8,981	July 08, 2014	(143)
USD	37,776	JPY	3,849,946	July 08, 2014	(197)
USD	37,776	JPY	3,849,796	July 18, 2014	(199)
USD	41,212	JPY	4,199,941	July 08, 2014	(213)
USD	41,212	JPY	4,199,778	July 18, 2014	(215)
USD	52,499	AUD	56,150	July 18, 2014	(227)
USD	52,499	AUD	56,110	July 08, 2014	(232)
USD	50,044	JPY	5,099,928	July 08, 2014	(259)
USD	50,044	JPY	5,099,730	July 18, 2014	(261)
USD	11,764	BRL	26,684	August 04, 2014	(270)
USD	31,756	JPY	3,249,670	July 08, 2014	(296)
USD	63,210	JPY	6,449,944	July 08, 2014	(409)
USD	63,210	JPY	6,449,564	July 18, 2014	(410)
USD	73,499	JPY	7,499,290	July 08, 2014	(470)
USD	229,676	AUD	244,974	July 08, 2014	(548)
USD	67,710	BRL	151,415	August 04, 2014	(572)

通貨 (買い)	通貨 (売り)	満期	未実現損益 (米ドル)
USD 48,728 JPY	4,998,825	July 08, 2014	(578)
USD 196,261 AUD	209,908	July 18, 2014	(848)
USD 359,698 AUD	383,657	July 08, 2014	(858)
USD 196,261 AUD	209,758	July 08, 2014	(867)
USD 137,213 JPY	14,000,177	July 08, 2014	(877)
USD 169,258 JPY	17,249,756	July 08, 2014	(885)
USD 169,258 JPY	17,249,086	July 18, 2014	(891)
USD 183,261 JPY	18,698,644	July 08, 2014	(1,173)
USD 76,432 BRL	172,447	August 04, 2014	(1,334)
USD 175,087 JPY	17,948,009	July 08, 2014	(1,943)
USD 146,278 BRL	330,170	August 04, 2014	(2,614)
USD 5,191,276 BRL	11,517,480	August 04, 2014	(2,645)
USD 318,861 BRL	714,894	August 04, 2014	(3,528)
USD 88,672 BRL	205,047	August 04, 2014	(3,796)
USD 278,321 BRL	629,960	August 04, 2014	(5,765)
USD 193,443 BRL	443,455	August 04, 2014	(6,537)
USD 657,586 JPY	67,341,859	July 08, 2014	(6,641)
USD 3,470,022 AUD	3,701,147	July 08, 2014	(8,276)
USD 469,794 BRL	1,064,149	August 04, 2014	(10,095)
USD 804,084 BRL	1,820,788	August 04, 2014	(17,019)
USD 5,110,486 BRL	11,427,681	August 04, 2014	(42,939)
USD 2,174,854 BRL	4,924,797	August 04, 2014	(46,031)
USD 5,591,492 BRL	12,503,830	August 04, 2014	(47,233)
USD 2,568,595 BRL	5,813,825	August 04, 2014	(53,207)
USD 3,825,832 BRL	8,635,385	August 04, 2014	(68,380)
USD 6,734,344 BRL	15,098,562	August 04, 2014	(74,501)
USD 4,156,628 BRL	9,412,378	August 04, 2014	(87,976)
USD 4,707,598 BRL	10,678,372	August 04, 2014	(107,919)
USD 4,569,545 BRL	10,442,915	August 04, 2014	(139,790)
USD 3,534,213 BRL	8,172,623	August 04, 2014	(151,312)
USD 8,753,534 BRL	19,749,611	August 04, 2014	(152,747)
USD 7,278,393 BRL	16,486,579	August 04, 2014	(156,392)
USD 5,053,961 BRL	11,585,847	August 04, 2014	(170,791)
USD 4,891,970 BRL	11,312,343	August 04, 2014	(209,443)
USD 23,971,209 BRL	54,281,029	August 04, 2014	(507,356)
USD 1,227,546,000 EUR	900,000,000	July 07, 2014	(1,077,655)
USD 1,292,504,400 GBP	771,000,000	July 07, 2014	(20,123,925)
USD 1,195,710,159 CAD	1,300,000,000	July 07, 2014	(21,181,642)
			1,042,098

野村マネー マザーファンド

第12期(2014年8月19日決算)
(計算期間：2013年8月20日～2014年8月19日)

《運用報告書》

受益者のみなさまへ

野村マネー マザーファンドの第12期の運用状況をご報告申し上げます。

●当ファンドの仕組みは次の通りです。

運用方針	本邦通貨表示の公社債等に投資を行い、安定した収益と流動性の確保を図ることを目的として運用を行います。
主な投資対象	本邦通貨表示の短期有価証券を主要投資対象とします。
主な投資制限	株式への投資は行いません。

野村アセットマネジメント

東京都中央区日本橋 1-12-1

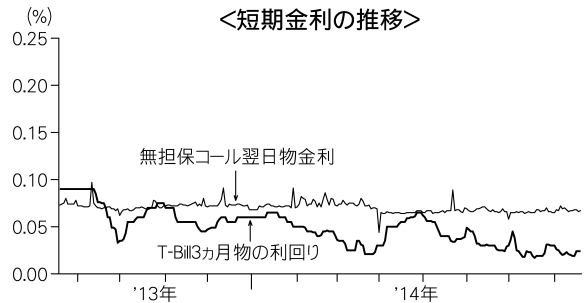
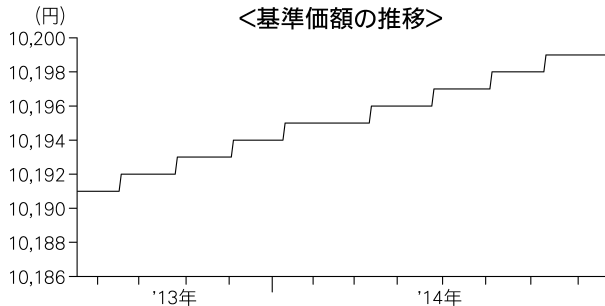
<http://www.nomura-am.co.jp/>

◎運用経過

1. 基準価額の推移

* 基準価額は0.08%の上昇

基準価額は、期初10,191円から期末は10,199円となりました。



○運用環境

国内経済は、2014年4月の消費税増税に伴う駆け込み需要の反動減の影響を受けつつも、期を通じて底堅く推移した個人消費や、企業収益の改善に伴い緩やかな増加がみられる設備投資などの内需が下支えとなる一方、輸出は弱めの動きとなりました。このような中、日本銀行は、前年比2%の物価上昇を目指す「量的・質的金融緩和」を継続しました。

●無担保コール翌日物金利の推移

概ね0.06%台～0.07%台で推移しました。

●T-Bill(国庫短期証券)3ヵ月物の利回りの推移

- ・ 期初から2013年9月半ばまでは概ね0.09%台で推移しました。
- ・ 2013年9月末以降、需給の変化を受けて概ね0.02%台から0.07%台の範囲で推移し、期末には0.02%台となりました。

2. ポートフォリオ

- (1) 残存期間の短い公社債やコマーシャル・ペーパー (CP) 等の短期有価証券への投資により利息等収益の確保を図り、あわせてコール・ローン等で運用を行なうことで流動性の確保を図るという方針のもと、運用してまいりました。
- (2) 今期の運用につきましては、国債を中心に政府保証債や利付金融債、CPによってポートフォリオを構築し、流動性に関しては、債券現先取引やコール・ローンなどにより運用してまいりました。

◎今後の運用方針

残存期間の短い公社債やCP等の短期有価証券への投資により利息等収益の確保を図り、あわせてコール・ローン等で運用を行なうことで流動性の確保を図る運用を行なう方針です。

今後とも引き続きご愛顧賜りますよう、よろしくお願い申し上げます。

◎1万口当たりの費用の明細

項 目	当 期
(a) 保 管 費 用 等	0円
合 計	0

* (a) 保管費用等は、期中の金額を各月末現在の受益権口数の単純平均で除したものです。

* 各項目ごとに円未満は四捨五入してあります。

◎期中の売買及び取引の状況 (自2013年8月20日 至2014年8月19日)

(1) 公社債

	買付額	売付額
国 内	千円	千円
国 債 証 券	84,793,709	58,094,433 (28,403,900)
特 殊 債 券	4,391,973	— (1,935,000)
社債券 (投資法人債券を含む)	841,662	— (700,000)

* 金額は受け渡し代金。(経過利子分は含まれておりません。)

* 単位未満は切り捨て。

* ()内は償還等による増減分で、上段の数字には含まれておりません。

* 社債券 (投資法人債券を含む) には新株予約権付社債 (転換社債) は含まれておりません。

(2) その他有価証券

		買付額	売付額
国	内	千円	千円
	コマーシャル・ペーパー	1,099,678	— (600,000)

- *金額は受け渡し代金。
 *単位未満は切り捨て。
 *()内は償還等による増減分です。

◎組入資産の明細

(1) 国内(邦貨建)公社債

区 分	期 首					当 期		末			
	組入比率	うちBBB格 以下組入比率		残存期間別組入比率			額面金額	評価額	組入比率	残存期間別組入比率	
		5年以上	2年以上	2年未満	5年以上	2年以上				2年未満	
国 債 証 券	73.4 (60.2)	% (—)	% (—)	% (—)	% (60.2)	千円 2,179,350 (—)	千円 2,179,848 (—)	% (—)	% (—)	% (—)	% (25.2) (—)
特殊債券(除く金融債)	6.6 (6.6)	— (—)	— (—)	— (—)	6.6 (6.6)	2,290,000 (2,290,000)	2,301,511 (2,301,511)	26.6 (26.6)	— (—)	— (—)	26.6 (26.6)
金 融 債 券	0.9 (0.9)	— (—)	— (—)	— (—)	0.9 (0.9)	540,000 (540,000)	540,935 (540,935)	6.3 (6.3)	— (—)	— (—)	6.3 (6.3)
普通社債券(含む投資法人債券)	— (—)	— (—)	— (—)	— (—)	— (—)	140,000 (140,000)	140,014 (140,014)	1.6 (1.6)	— (—)	— (—)	1.6 (1.6)
合 計	80.9 (67.7)	— (—)	— (—)	— (—)	80.9 (67.7)	5,149,350 (2,970,000)	5,162,309 (2,982,460)	59.7 (34.5)	— (—)	— (—)	59.7 (34.5)

- * ()内は非上場債で内書きです。
 *組入比率は、純資産総額に対する評価額の割合。
 *金額の単位未満は切り捨て。
 *—印は組み入れなし。
 *評価については金融商品取引業者、価格情報会社等よりデータを入手しています。
 *残存期間が1年以内の公社債は原則として償却原価法により評価しています。

国内(邦貨建)公社債銘柄別

種 類	銘 柄 名	利 率	額面金額	評価額	償還年月日
			千円	千円	
国 債 証 券	国庫債券 利付(2年)第320回	0.1	260,000	260,016	2014/9/15
	国庫債券 利付(2年)第321回	0.1	547,300	547,339	2014/10/15
	国庫債券 利付(2年)第322回	0.1	395,000	395,047	2014/11/15
	国庫債券 利付(2年)第323回	0.1	202,650	202,676	2014/12/15
	国庫債券 利付(2年)第324回	0.1	190,000	190,037	2015/1/15
	国庫債券 利付(2年)第325回	0.1	140,000	140,036	2015/2/15
	国庫債券 利付(2年)第327回	0.1	129,000	129,026	2015/4/15
	国庫債券 利付(5年)第85回	0.7	132,200	132,277	2014/9/20
	国庫債券 利付(5年)第86回	0.6	115,100	115,155	2014/9/20
	国庫債券 利付(10年)第263回	1.6	39,900	39,955	2014/9/20
	国庫債券 利付(10年)第264回	1.5	15,050	15,069	2014/9/20
	国庫債券 利付(20年)第27回	5.0	13,150	13,210	2014/9/22
小 計		—	—	2,179,848	—
特殊債券(除く金融債)	日本高速道路保有・債務返済機構承継 政府保証第331回	1.8	63,000	63,029	2014/8/29
	道路債券 政府保証第334回	1.5	100,000	100,379	2014/11/28
	日本高速道路保有・債務返済機構承継 政府保証第336回	1.4	170,000	170,984	2015/1/28

種 類	銘 柄 名	利 率	額 面 金 額	評 価 額	償 還 年 月 日
特殊債券(除く金融債)	日本高速道路保有・債務返済機構承継 政府保証第337回	1.3	千円 71,000	千円 71,447	2015/2/27
	日本高速道路保有・債務返済機構承継 政府保証第338回	1.5	54,000	54,453	2015/3/27
	日本高速道路保有・債務返済機構承継 政府保証第341回	1.3	100,000	100,927	2015/5/29
	日本高速道路保有・債務返済機構承継 政府保証第343回	1.3	171,000	172,781	2015/6/30
	日本高速道路保有・債務返済機構承継 政府保証第345回	1.2	50,000	50,524	2015/7/29
	首都高速道路債券 政府保証第193回	1.5	100,000	100,139	2014/9/26
	首都高速道路債券 政府保証第195回	1.4	211,000	212,205	2015/1/26
	首都高速道路債券 政府保証第198回	1.3	10,000	10,103	2015/6/26
	阪神高速道路債券 政府保証第141回	1.5	53,000	53,202	2014/11/28
	阪神高速道路債券 政府保証第145回	1.4	10,000	10,087	2015/4/20
	阪神高速道路債券 政府保証第147回	1.2	50,000	50,526	2015/7/29
	公営企業債券 政府保証第842回	1.8	55,000	55,019	2014/8/26
	公営企業債券 政府保証第843回	1.5	30,000	30,048	2014/9/29
	公営企業債券 政府保証第844回	1.6	12,000	12,034	2014/10/28
	公営企業債券 政府保証第845回	1.5	60,000	60,228	2014/11/28
	公営企業債券 政府保証第847回	1.4	100,000	100,572	2015/1/27
	公営企業債券 政府保証第848回	1.3	105,000	105,654	2015/2/24
	中小企業債券 政府保証第182回	1.5	70,000	70,098	2014/9/24
	国民生活債券 政府保証第14回	1.5	375,000	375,359	2014/9/17
	都市再生債券 政府保証第22回	0.4	120,000	120,214	2015/3/10
関西国際空港債券 政府保証第47回	1.3	150,000	151,488	2015/6/17	
小 計		—	—	2,301,511	—
金 融 債 券	商工債券 利付第711回い号	1.0	100,000	100,022	2014/8/27
	商工債券 利付第718回い号	0.65	70,000	70,231	2015/3/27
	農林債券 利付第711回い号	1.05	70,000	70,016	2014/8/27
	農林債券 利付第719回い号	0.7	100,000	100,404	2015/4/27
	しんきん中金債券 利付第237回	1.0	50,000	50,011	2014/8/27
	しんきん中金債券 利付第242回	0.7	50,000	50,130	2015/1/27
商工債券 利付(3年)第146回	0.3	100,000	100,118	2015/3/27	
小 計		—	—	540,935	—
普通社債券(含む投資法人債券)	東邦瓦斯 第35回社債間限定同順位特約付	0.3	140,000	140,014	2014/9/9
小 計		—	—	140,014	—
合 計		—	—	5,162,309	—

*額面・評価額の単位未満は切り捨て。

(2) 国内その他有価証券

区 分	期 首		当 期 末	
	評 価 額	比 率	評 価 額	比 率
コマーシャル・ペーパー	千円 —	% —	千円 499,839	% 5.8

*比率は、純資産総額に対する評価額の割合。

*一印は組み入れなし。

*金額の単位未満は切り捨て。

◎投資信託財産の構成

(2014年8月19日現在)

項 目	当 期 末	
	評 価 額	比 率
	千円	%
公 社 債	5,162,309	58.5
そ の 他 有 価 証 券	499,839	5.7
コール・ローン等、その他	3,165,958	35.8
投資信託財産総額	8,828,106	100.0

*金額の単位未満は切り捨て。

◎資産、負債、元本及び基準価額の状況

(2014年8月19日)現在

項 目	当 期 末
	円
(A) 資 産	8,828,106,541
コール・ローン等	3,153,091,003
公社債(評価額)	5,162,309,235
その他有価証券	499,839,922
未 収 利 息	7,954,384
前 払 費 用	4,911,997
(B) 負 債	180,029,000
未 払 金	180,029,000
(C) 純資産総額(A-B)	8,648,077,541
元 本	8,478,942,189
次期繰越損益金	169,135,352
(D) 受益権総口数	8,478,942,189口
1万口当たり基準価額(C/D)	10,199円

◎損益の状況

(自2013年8月20日 至2014年8月19日)

項 目	当 期
	円
(A) 配 当 等 収 益	24,840,577
受 取 利 息	23,802,394
そ の 他 収 益 金	1,038,183
(B) 有価証券売買損益	△ 19,039,618
売 買 益	69,649
売 買 損	△ 19,109,267
(C) 信 託 報 酬 等	△ 108,072
(D) 当期損益金(A+B+C)	5,692,887
(E) 前期繰越損益金	99,189,715
(F) 追加信託差損益金	209,503,691
(G) 解約差損益金	△ 145,250,941
(H) 計(D+E+F+G)	169,135,352
次期繰越損益金(H)	169,135,352

*損益の状況の中で(B)有価証券売買損益は期末の評価換えによるものを含みます。

*損益の状況の中で(C)信託報酬等には信託報酬に対する消費税等相当額を含めて表示しています。

*損益の状況の中で(F)追加信託差損益金とあるのは、信託の追加設定の際、追加設定をした価額から元本を差し引いた差額分をいいます。

*損益の状況の中で(G)解約差損益金とあるのは、中途解約の際、元本から解約価額を差し引いた差額分をいいます。

(注)期首元本額5,198百万円、期中追加設定元本額10,671百万円、期中一部解約元本額7,391百万円、計算口数当たり純資産額10,199円。

◎当マザーファンドを投資対象とする投資信託の当期末元本額

ファンド名	当期末
	元本額
	百万円
野村アフリカ株投資 マネーブル・ファンド	14
野村米国ハイ・イールド債券投資(マネーブルファンド)年2回決算型	86
野村新中國株投資 マネーブル・ファンド	34
野村日本ブランド株投資(マネーブルファンド)年2回決算型	557
野村新米國ハイ・イールド債券投資(マネーブルファンド)年2回決算型	13
野村ビクテ・ジェネリック&ゲノム マネーブル・ファンド	7
野村RCM・グリーン・テクノロジー マネーブル・ファンド	1
野村新興國消費関連株投資 マネーブル・ファンド	10
野村世界業種別投資シリーズ(マネーブル・ファンド)	34
ノムラ・アジア・シリーズ(マネーブル・ファンド)	304
野村新エマージング債券投資(マネーブルファンド)年2回決算型	6
野村クラウドコンピューティング&スマートグリッド関連株投資 マネーブルファンド	19
野村グローバル・ハイ・イールド債券投資(マネーブルファンド)年2回決算型	9
野村グローバルCB投資(マネーブルファンド)年2回決算型	4
野村ドイチェ・高配当インフラ関連株投資(マネーブルファンド)年2回決算型	65
野村PIMCO新興國インフラ関連債券投資(マネーブルファンド)年2回決算型	1
野村日本ス・マートシティ株投資 マネーブルファンド	18
野村世界高金利通貨投資	151
野村新世界高金利通貨投資	0
コインの未来(毎月分配型)	3
コインの未来(年2回分配型)	0
欧州ハイ・イールド・ボンド・ファンド(欧州通貨コース)	0
欧州ハイ・イールド・ボンド・ファンド(円コース)	0
欧州ハイ・イールド・ボンド・ファンド(豪ドルコース)	0
野村米国ハイ・イールド債券投資(円コース)毎月分配型	0
野村米国ハイ・イールド債券投資(米ドルコース)毎月分配型	0
野村米国ハイ・イールド債券投資(ユーロコース)毎月分配型	0
野村米国ハイ・イールド債券投資(豪ドルコース)毎月分配型	0
野村米国ハイ・イールド債券投資(ブラジルレアルコース)毎月分配型	0
野村米国ハイ・イールド債券投資(南アフリカランドコース)毎月分配型	0
野村米国ハイ・イールド債券投資(トルコリラコース)毎月分配型	0
野村米国ハイ・イールド債券投資(円コース)年2回決算型	0
野村米国ハイ・イールド債券投資(米ドルコース)年2回決算型	0
野村米国ハイ・イールド債券投資(ユーロコース)年2回決算型	0
野村米国ハイ・イールド債券投資(豪ドルコース)年2回決算型	0
野村米国ハイ・イールド債券投資(ブラジルレアルコース)年2回決算型	0
野村米国ハイ・イールド債券投資(南アフリカランドコース)年2回決算型	0
野村米国ハイ・イールド債券投資(トルコリラコース)年2回決算型	0
野村日本ブランド株投資(円コース)毎月分配型	0
野村日本ブランド株投資(豪ドルコース)毎月分配型	0
野村日本ブランド株投資(ブラジルレアルコース)毎月分配型	0
野村日本ブランド株投資(南アフリカランドコース)毎月分配型	0
野村日本ブランド株投資(トルコリラコース)毎月分配型	0
野村日本ブランド株投資(円コース)年2回決算型	0
野村日本ブランド株投資(豪ドルコース)年2回決算型	0
野村日本ブランド株投資(ブラジルレアルコース)年2回決算型	0
野村日本ブランド株投資(南アフリカランドコース)年2回決算型	0
野村日本ブランド株投資(トルコリラコース)年2回決算型	0
野村新米國ハイ・イールド債券投資(円コース)毎月分配型	0
野村新米國ハイ・イールド債券投資(豪ドルコース)毎月分配型	0
野村新米國ハイ・イールド債券投資(ブラジルレアルコース)毎月分配型	0
野村新米國ハイ・イールド債券投資(南アフリカランドコース)毎月分配型	0
野村新米國ハイ・イールド債券投資(トルコリラコース)毎月分配型	0
野村新米國ハイ・イールド債券投資(円コース)年2回決算型	0
野村新米國ハイ・イールド債券投資(豪ドルコース)年2回決算型	0
野村新米國ハイ・イールド債券投資(ブラジルレアルコース)年2回決算型	0
野村新米國ハイ・イールド債券投資(南アフリカランドコース)年2回決算型	0
野村新米國ハイ・イールド債券投資(トルコリラコース)年2回決算型	0

ファンド名	当期末
	元本額
	百万円
野村PIMCO・グローバル・アドバンテージ債券投資 Aコース	0
野村PIMCO・グローバル・アドバンテージ債券投資 Bコース	0
野村新エマージング債券投資(円コース)毎月分配型	0
野村新エマージング債券投資(米ドルコース)毎月分配型	0
野村新エマージング債券投資(豪ドルコース)毎月分配型	0
野村新エマージング債券投資(ブラジルレアルコース)毎月分配型	0
野村新エマージング債券投資(南アフリカランドコース)毎月分配型	0
野村新エマージング債券投資(中国元コース)毎月分配型	0
野村新エマージング債券投資(インドネシアルピアコース)毎月分配型	0
野村新エマージング債券投資(円コース)年2回決算型	0
野村新エマージング債券投資(米ドルコース)年2回決算型	0
野村新エマージング債券投資(豪ドルコース)年2回決算型	0
野村新エマージング債券投資(ブラジルレアルコース)年2回決算型	0
野村新エマージング債券投資(南アフリカランドコース)年2回決算型	0
野村新エマージング債券投資(中国元コース)年2回決算型	0
野村新エマージング債券投資(インドネシアルピアコース)年2回決算型	0
野村グローバル・ハイ・イールド債券投資(円コース)毎月分配型	0
野村グローバル・ハイ・イールド債券投資(資源国通貨コース)毎月分配型	0
野村グローバル・ハイ・イールド債券投資(アジア通貨コース)毎月分配型	0
野村グローバル・ハイ・イールド債券投資(円コース)年2回決算型	0
野村グローバル・ハイ・イールド債券投資(資源国通貨コース)年2回決算型	0
野村グローバル・ハイ・イールド債券投資(アジア通貨コース)年2回決算型	0
野村高金利国際機関債投資(毎月分配型)	49
野村アジアCB投資(毎月分配型)	0
野村グローバルCB投資(円コース)毎月分配型	0
野村グローバルCB投資(資源国通貨コース)毎月分配型	0
野村グローバルCB投資(アジア通貨コース)毎月分配型	0
野村グローバルCB投資(円コース)年2回決算型	0
野村グローバルCB投資(資源国通貨コース)年2回決算型	0
野村グローバルCB投資(アジア通貨コース)年2回決算型	0
ノムラ新興國債券ファンズ(野村SMA向け)	0
野村ドイチェ・高配当インフラ関連株投資(円コース)毎月分配型	0
野村ドイチェ・高配当インフラ関連株投資(米ドルコース)毎月分配型	0
野村ドイチェ・高配当インフラ関連株投資(豪ドルコース)毎月分配型	0
野村ドイチェ・高配当インフラ関連株投資(ブラジルレアルコース)毎月分配型	0
野村ドイチェ・高配当インフラ関連株投資(円コース)年2回決算型	0
野村ドイチェ・高配当インフラ関連株投資(米ドルコース)年2回決算型	0
野村ドイチェ・高配当インフラ関連株投資(豪ドルコース)年2回決算型	0
野村ドイチェ・高配当インフラ関連株投資(ブラジルレアルコース)年2回決算型	0
野村日本ブランド株投資(資源国通貨コース)毎月分配型	0
野村日本ブランド株投資(アジア通貨コース)毎月分配型	0
野村日本ブランド株投資(資源国通貨コース)年2回決算型	0
野村日本ブランド株投資(アジア通貨コース)年2回決算型	0
野村PIMCO新興國インフラ関連債券投資(円コース)毎月分配型	0
野村PIMCO新興國インフラ関連債券投資(資源国通貨コース)毎月分配型	0
野村PIMCO新興國インフラ関連債券投資(アジア通貨コース)毎月分配型	0
野村PIMCO新興國インフラ関連債券投資(円コース)年2回決算型	0
野村PIMCO新興國インフラ関連債券投資(資源国通貨コース)年2回決算型	0
野村PIMCO新興國インフラ関連債券投資(アジア通貨コース)年2回決算型	0
野村米国ブランド株投資(円コース)毎月分配型	0
野村米国ブランド株投資(資源国通貨コース)毎月分配型	0
野村米国ブランド株投資(アジア通貨コース)毎月分配型	0
野村米国ブランド株投資(円コース)年2回決算型	0
野村米国ブランド株投資(資源国通貨コース)年2回決算型	0
野村米国ブランド株投資(アジア通貨コース)年2回決算型	0
ノムラ・グローバルトレンド(円コース)毎月分配型	0
ノムラ・グローバルトレンド(資源国通貨コース)毎月分配型	0
ノムラ・グローバルトレンド(アジア通貨コース)毎月分配型	0

ファンド名	当期末 元本額
	百万円
ノムラ・グローバルトレンド(円コース)年2回決算型	0
ノムラ・グローバルトレンド(資源国通貨コース)年2回決算型	0
ノムラ・グローバルトレンド(アジア通貨コース)年2回決算型	0
野村テンブルトン・トータル・リターン Aコース	0
野村テンブルトン・トータル・リターン Bコース	0
野村テンブルトン・トータル・リターン Cコース	0
野村テンブルトン・トータル・リターン Dコース	0
野村高金利国際機関債投資(年2回決算型)	0
野村米国ハイ・イールド債券投資(通貨セレクトコース)毎月分配型	0
野村米国ハイ・イールド債券投資(通貨セレクトコース)年2回決算型	0
野村ドイチェ・高配当インフラ関連株投資(通貨セレクトコース)毎月分配型	0
野村ドイチェ・高配当インフラ関連株投資(通貨セレクトコース)年2回決算型	0
野村グローバル高配当株プレミアム(円コース)毎月分配型	0
野村グローバル高配当株プレミアム(通貨セレクトコース)毎月分配型	0
野村グローバル高配当株プレミアム(円コース)年2回決算型	0
野村グローバル高配当株プレミアム(通貨セレクトコース)年2回決算型	0
ノムラ・アジア・コレクション(短期アジア現地通貨建て債券 Aコース)	0
ノムラ・アジア・コレクション(短期アジア現地通貨建て債券 Bコース)	0
野村アジアハイ・イールド債券投資(円コース)毎月分配型	0
野村アジアハイ・イールド債券投資(通貨セレクトコース)毎月分配型	0
野村アジアハイ・イールド債券投資(アジア通貨セレクトコース)毎月分配型	0
野村アジアハイ・イールド債券投資(アジア通貨セレクトコース)年2回決算型	0
野村アジアハイ・イールド債券投資(アジア通貨セレクトコース)年2回決算型	0
野村豪ドル債オープン・プレミアム毎月分配型	0
野村豪ドル債オープン・プレミアム年2回決算型	0
野村グローバルREITプレミアム(円コース)毎月分配型	0
野村グローバルREITプレミアム(通貨セレクトコース)毎月分配型	0
野村グローバルREITプレミアム(円コース)年2回決算型	0
野村グローバルREITプレミアム(通貨セレクトコース)年2回決算型	0
野村日本高配当株プレミアム(円コース)毎月分配型	0
野村日本高配当株プレミアム(通貨セレクトコース)毎月分配型	0
野村日本高配当株プレミアム(円コース)年2回決算型	0
野村日本高配当株プレミアム(通貨セレクトコース)年2回決算型	0
野村高配当インフラ関連株プレミアム(円コース)毎月分配型	0
野村高配当インフラ関連株プレミアム(通貨セレクトコース)毎月分配型	0
野村高配当インフラ関連株プレミアム(円コース)年2回決算型	0
野村高配当インフラ関連株プレミアム(通貨セレクトコース)年2回決算型	0
野村カルミニャック・ファンド Aコース	0
野村カルミニャック・ファンド Bコース	0
野村通貨選択日本株投資(米ドルコース)毎月分配型	0
野村通貨選択日本株投資(ユーロコース)毎月分配型	0
野村通貨選択日本株投資(豪ドルコース)毎月分配型	0
野村通貨選択日本株投資(ブラジルレアルコース)毎月分配型	0
野村通貨選択日本株投資(トルコリラコース)毎月分配型	0
野村通貨選択日本株投資(メキシコペソコース)毎月分配型	0
野村通貨選択日本株投資(中国元コース)毎月分配型	0
野村通貨選択日本株投資(インドネシアルピアコース)毎月分配型	0
野村通貨選択日本株投資(インドネシアルピアコース)年2回決算型	0
野村通貨選択日本株投資(ユーロコース)年2回決算型	0
野村通貨選択日本株投資(豪ドルコース)年2回決算型	0
野村通貨選択日本株投資(ブラジルレアルコース)年2回決算型	0
野村通貨選択日本株投資(トルコリラコース)年2回決算型	0
野村通貨選択日本株投資(メキシコペソコース)年2回決算型	0
野村通貨選択日本株投資(中国元コース)年2回決算型	0
野村通貨選択日本株投資(インドネシアルピアコース)年2回決算型	0

ファンド名	当期末 元本額
	百万円
野村通貨選択日本株投資(インドルピーコース)年2回決算型	0
野村通貨選択日本株投資(ロシアルーブルコース)年2回決算型	0
野村エマージング債券プレミアム毎月分配型	0
野村エマージング債券プレミアム年2回決算型	0
ノムラ THE USA Aコース	0
ノムラ THE USA Bコース	0
ノムラ THE EUROPE Aコース	0
ノムラ THE EUROPE Bコース	0
米国変動好金利ファンド Aコース	8
米国変動好金利ファンド Bコース	0
野村日本ブランド株投資(米ドルコース)毎月分配型	0
野村日本ブランド株投資(メキシコペソコース)毎月分配型	0
野村日本ブランド株投資(米ドルコース)年2回決算型	0
野村日本ブランド株投資(メキシコペソコース)年2回決算型	0
野村アジアハイ・イールド債券投資(米ドルコース)毎月分配型	0
野村アジアハイ・イールド債券投資(米ドルコース)年2回決算型	0
野村米国ハイ・イールド債券投資(メキシコペソコース)毎月分配型	0
野村米国ハイ・イールド債券投資(メキシコペソコース)年2回決算型	0
野村米国ブランド株投資(米ドルコース)毎月分配型	0
野村米国ブランド株投資(米ドルコース)年2回決算型	0
野村PIMCO新興国インフラ関連債券投資(米ドルコース)毎月分配型	0
野村PIMCO新興国インフラ関連債券投資(米ドルコース)年2回決算型	0
野村グローバルボンド投資 Aコース	0
野村グローバルボンド投資 Bコース	0
野村グローバルボンド投資 Cコース	0
野村グローバルボンド投資 Dコース	0
野村グローバルボンド投資 Eコース	0
野村グローバルボンド投資 Fコース	0
野村新米国ハイ・イールド債券投資(米ドルコース)毎月分配型	0
野村新米国ハイ・イールド債券投資(メキシコペソコース)毎月分配型	0
野村新米国ハイ・イールド債券投資(米ドルコース)年2回決算型	0
野村新米国ハイ・イールド債券投資(メキシコペソコース)年2回決算型	0
第1回 野村短期公社債ファンド	0
第2回 野村短期公社債ファンド	0
第3回 野村短期公社債ファンド	0
第4回 野村短期公社債ファンド	0
第5回 野村短期公社債ファンド	0
第6回 野村短期公社債ファンド	0
第7回 野村短期公社債ファンド	0
第8回 野村短期公社債ファンド	0
第9回 野村短期公社債ファンド	0
第10回 野村短期公社債ファンド	0
第11回 野村短期公社債ファンド	0
第12回 野村短期公社債ファンド	0
野村グローバル債券為替ファンド(適格機関投資家販売制限付)	110
ノムラスマートプレミアムファンドハイブリッド50(非課税適格機関投資家専用)	3,806
ノムラスマートプレミアムファンドハイブリッド50(適格機関投資家販売制限付)	3,030
グローバル・マルチテーマ・ファンドP ハイブリッド型(適格機関投資家専用)	0
野村DCテンブルトン・トータル・リターン Aコース	0
野村DCテンブルトン・トータル・リターン Bコース	0

*単位未満は切り捨て。

「野村ドイチェ・高配当インフラ関連株投信」(マネープールファンド(年2回決算型)を除く)の
お申し込み時の留意点

販売会社の営業日であってもお申し込みの受付ができない日(以下「申込不可日」といいます。)があります。

お申し込みの際には、これらの申込不可日に該当する日をご確認のうえ、お申し込みいただきますようよろしくお願いいたします。

(2015年3月20日現在)

年 月	ファンド名 「円コース」 「米ドルコース」 「豪ドルコース」	「ブラジルリアルコース」	「通貨セレクトコース」
2015年3月	—	—	—
4月	3、6	3、6、21	3、6
5月	1、14、25	1、14、25	1、14、25
6月	23	4、23	23
7月	3	3、9	3
8月	—	—	31
9月	7	7	7
10月	—	—	—
11月	11、26	2、11、20、26	11、26
12月	24、25	24、25	24、25、28

※2015年12月までに該当する「申込不可日」を現時点で認識しうる情報をもとに作成しておりますが、諸事情等により突然変更される場合があります。したがって、お申込みにあたってはその点についても十分ご留意下さい。また、諸事情等による申込不可日の変更は、販売会社に連絡いたしますので、お問い合わせ下さい。
なお、弊社ホームページ(<http://www.nomura-am.co.jp/>)にも掲載いたしております。