

# 野村環境リーダーズ戦略ファンド Aコース（為替ヘッジあり）/Bコース（為替ヘッジなし）

## 運用報告書(全体版)

第1期（決算日2021年4月12日）

作成対象期間（2020年10月26日～2021年4月12日）

### 受益者のみなさまへ

平素は格別のご愛顧を賜り、厚く御礼申し上げます。  
当作成対象期間の運用状況等についてご報告申し上げます。  
今後とも一層のお引立てを賜りますよう、お願い申し上げます。

●当ファンドの仕組みは次の通りです。

	Aコース	Bコース
商品分類	追加型投信/内外/株式	
信託期間	2020年10月26日から2030年10月11日までです。	
運用方針	外国投資法人であるBNPパリバ・ファンズグローバル・エンバイロメントーI Plus H JPY（分配なし）/I Plus JPY（分配なし）の円建ての外国投資証券および円建ての国内籍の投資信託である野村マネー マザーファンド受益証券を主要投資対象とし、信託財産の成長を目標に積極的な運用を行うことを基本とします。各受益証券への投資比率は、通常の状態においては、BNPパリバ・ファンズグローバル・エンバイロメントーI Plus H JPY（分配なし）/I Plus JPY（分配なし）の円建ての外国投資証券への投資を中心としますが、各証券への投資比率には特に制限は設けず、各証券の収益性および流動性ならびに当ファンドの資金動向等を勘案のうえ決定します。	
	投資する外国投資法人において、組入外貨建て資産について原則として為替ヘッジにより為替変動リスクの低減を図ることを基本とします。	投資する外国投資法人において、組入外貨建て資産について原則として為替ヘッジを行いません。
主な投資対象	野村環境リーダーズ戦略ファンド Aコース/Bコース	外国投資法人であるBNPパリバ・ファンズグローバル・エンバイロメントーI Plus H JPY（分配なし）/I Plus JPY（分配なし）の円建ての外国投資証券および円建ての国内籍の投資信託である野村マネー マザーファンド受益証券を主要投資対象とします。なお、コモディティ・ペーパー等の短期有価証券ならびに短期金融商品等に直接投資する場合があります。
	BNPパリバ・ファンズグローバル・エンバイロメントーI Plus H JPY（分配なし）/I Plus JPY（分配なし）	新興国を含む世界各国の金融商品取引所に上場している環境関連企業の株式を主要投資対象とします。
主な投資制限	野村マネー マザーファンド 野村環境リーダーズ戦略ファンド Aコース/Bコース	本邦通貨表示の短期有価証券を主要投資対象とします。 株式への直接投資は行いません。 外貨建て資産への直接投資は行いません。
	野村マネー マザーファンド	株式への投資は行いません。
分配方針	毎決算時に、原則として経費控除後の繰越分を含めた利子・配当等収益と売買益（評価益を含みます。）等から、基準価額水準等を勘案して分配します。留保益の運用については、特に制限を設けず、元本部分と同一の運用を行います。	

## 野村アセットマネジメント

東京都江東区豊洲二丁目2番1号



サポートダイヤル 0120-753104  
〈受付時間〉営業日の午前9時～午後5時

ホームページ <http://www.nomura-am.co.jp/>

## &lt;Aコース&gt;

## ○設定以来の運用実績

決算期	基準価額 (分配落)	標準価額		債組入比率	債券先物比率	投資信託証券組入比率	純資産総額
		税金込み	騰落率				
(設定日) 2020年10月26日	円 10,000	円 —	% —	% —	% —	% —	百万円 16,704
1期(2021年4月12日)	11,977	10	19.9	0.0	—	98.5	76,850

\* 基準価額の騰落率は分配金込み。

\* 当ファンドはマザーファンドを組み入れますので、「債券組入比率」、「債券先物比率」は実質比率を記載しております。

\* 債券先物比率は買い建て比率-売り建て比率。

\* 当ファンドは、主として外国籍ファンドに投資するファンド・オブ・ファンズであり、値動きを表す適切な指数が存在しないため、ベンチマーク等はありません。

## ○当期中の基準価額と市況等の推移

年月日	基準価額	標準価額		債組入比率	債券先物比率	投資信託証券組入比率
		騰落率	騰落率			
(設定日) 2020年10月26日	円 10,000	% —	% —	% —	% —	% —
10月末	9,755	△ 2.5	0.0	—	—	96.2
11月末	10,587	5.9	0.0	—	—	99.1
12月末	10,908	9.1	0.0	—	—	99.1
2021年1月末	11,130	11.3	0.0	—	—	98.0
2月末	11,102	11.0	0.0	—	—	98.6
3月末	11,575	15.8	0.0	—	—	98.8
(期末) 2021年4月12日	11,987	19.9	0.0	—	—	98.5

\* 期末基準価額は分配金込み、騰落率は設定日比です。

\* 当ファンドはマザーファンドを組み入れますので、「債券組入比率」、「債券先物比率」は実質比率を記載しております。

\* 債券先物比率は買い建て比率-売り建て比率。

## &lt;Bコース&gt;

## ○設定以来の運用実績

決算期	基準価額 (分配落)	標準価額		債権組入比率	債券先物比率	投資信託組入比率	純資産総額
		税金込み騰落	期中騰落率				
(設定日) 2020年10月26日	円 10,000	円 —	% —	% —	% —	% —	百万円 17,065
1期(2021年4月12日)	12,582	10	25.9	0.0	—	98.4	77,452

\* 基準価額の騰落率は分配金込み。

\* 当ファンドはマザーファンドを組み入れますので、「債券組入比率」、「債券先物比率」は実質比率を記載しております。

\* 債券先物比率は買い建て比率-売り建て比率。

\* 当ファンドは、主として外国籍ファンドに投資するファンド・オブ・ファンズであり、値動きを表す適切な指数が存在しないため、ベンチマーク等はありません。

## ○当期中の基準価額と市況等の推移

年月日	基準価額	標準価額		債権組入比率	債券先物比率	投資信託組入比率	託券率
		騰落	騰落率				
(設定日) 2020年10月26日	円 10,000		% —	% —	% —	% —	% —
10月末	9,697	△	3.0	0.0	—	96.0	
11月末	10,571		5.7	0.0	—	98.9	
12月末	10,937		9.4	0.0	—	99.1	
2021年1月末	11,227		12.3	0.0	—	97.8	
2月末	11,457		14.6	0.0	—	98.4	
3月末	12,190		21.9	0.0	—	98.8	
(期末) 2021年4月12日	12,592		25.9	0.0	—	98.4	

\* 期末基準価額は分配金込み、騰落率は設定日比です。

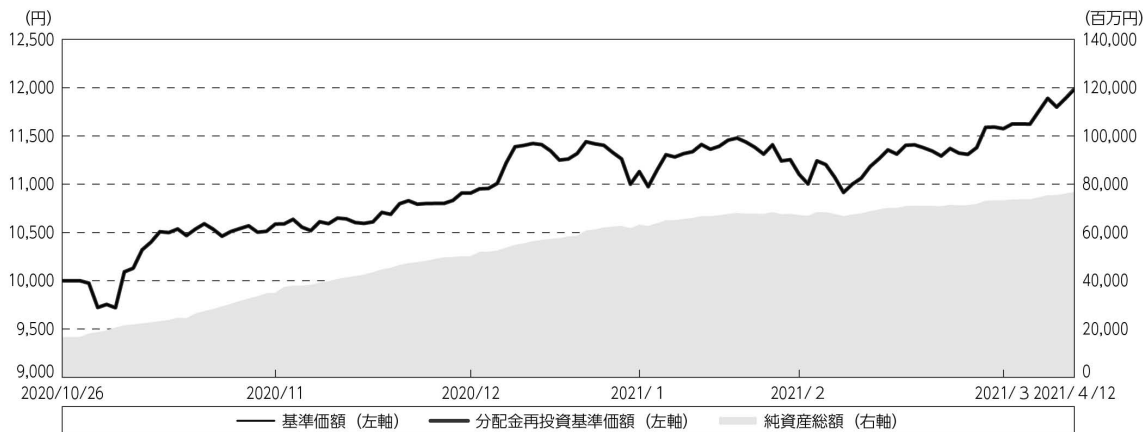
\* 当ファンドはマザーファンドを組み入れますので、「債券組入比率」、「債券先物比率」は実質比率を記載しております。

\* 債券先物比率は買い建て比率-売り建て比率。

## <Aコース>

### ◎運用経過

#### ○期中の基準価額等の推移



設定日：10,000円

期末：11,977円（既払分配金（税込み）：10円）

騰落率：19.9%（分配金再投資ベース）

（注）分配金再投資基準価額は、分配金（税込み）を分配時に再投資したものとみなして計算したもので、ファンド運用の実質的なパフォーマンスを示すものです。

（注）分配金を再投資するかどうかについてはお客様がご利用のコースにより異なります。また、ファンドの購入価額により課税条件も異なります。したがって、個々のお客様の損益の状況を示すものではありません。

（注）上記騰落率は、小数点以下第2位を四捨五入して表示しております。

#### ○基準価額の主な変動要因

基準価額は、設定時の10,000円から当作成期末には11,977円となりました。

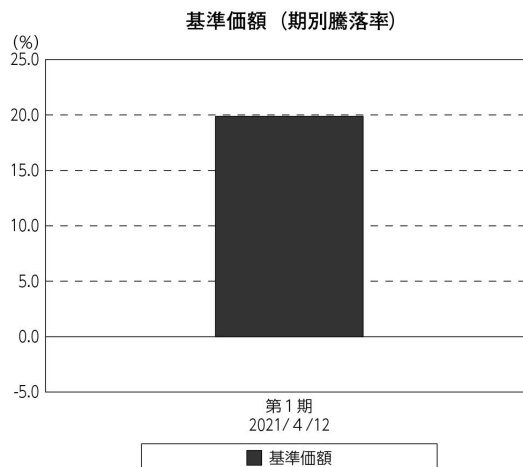
- ・ 実質的に投資している世界株式からのキャピタルゲイン（またはロス）（価格変動損益）
- ・ 実質的に投資している世界株式からのインカムゲイン
- ・ 為替取引によるコスト（金利差相当分の費用）またはプレミアム（金利差相当分の収益）

## <Aコース>

### ○当ファンドのベンチマークとの差異

当ファンドは、主として外国籍ファンドに投資するファンド・オブ・ファンズであり、値動きを表す適切な指数が存在しないため、ベンチマーク等はありません。

グラフは、期中の当ファンドの期別基準価額騰落率です。



(注) 基準価額の騰落率は分配金込みです。

### ◎分配金

収益分配については、分配原資の範囲内で、基準価額水準等を勘案して、1万口当たり10円といたしました。

留保益の運用については、特に制限を設けず、元本部分と同一の運用を行います。

### ○分配原資の内訳

(単位：円、1万口当たり・税込み)

項 目	第1期
	2020年10月26日～ 2021年4月12日
当期分配金	10
(対基準価額比率)	0.083%
当期の収益	10
当期の収益以外	—
翌期繰越分配対象額	1,977

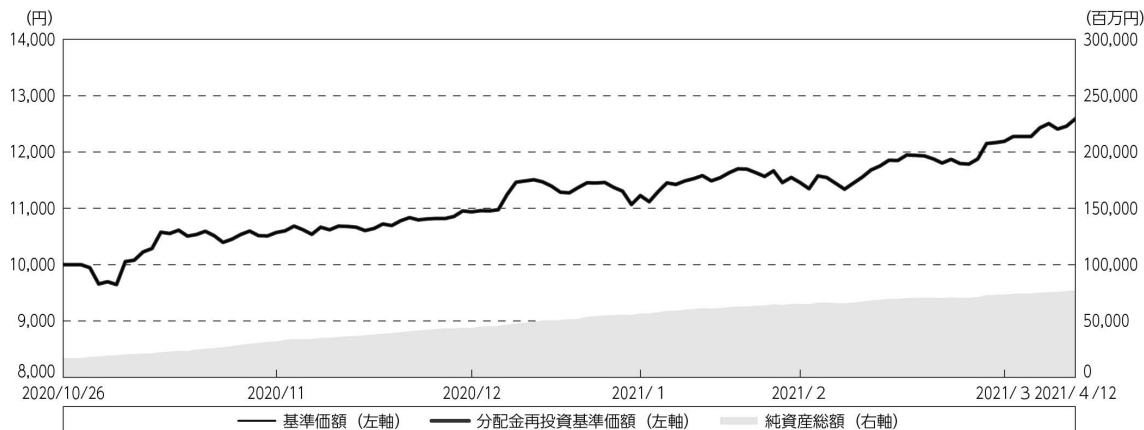
(注) 対基準価額比率は当期分配金（税込み）の期末基準価額（分配金込み）に対する比率であり、ファンドの収益率とは異なります。

(注) 当期の収益、当期の収益以外は小数点以下切捨てで算出しているため合計が当期分配金と一致しない場合があります。

## &lt;Bコース&gt;

## ◎運用経過

## ○期中の基準価額等の推移



設定日：10,000円

期末：12,582円（既払分配金（税込み）：10円）

騰落率：25.9%（分配金再投資ベース）

（注）分配金再投資基準価額は、分配金（税込み）を分配時に再投資したものとみなして計算したもので、ファンド運用の実質的なパフォーマンスを示すものです。

（注）分配金を再投資するかどうかについてはお客様がご利用のコースにより異なります。また、ファンドの購入価額により課税条件も異なります。したがって、個々のお客様の損益の状況を示すものではありません。

（注）上記騰落率は、小数点以下第2位を四捨五入して表示しております。

## ○基準価額の主な変動要因

基準価額は、設定時の10,000円から当作成期末には12,582円となりました。

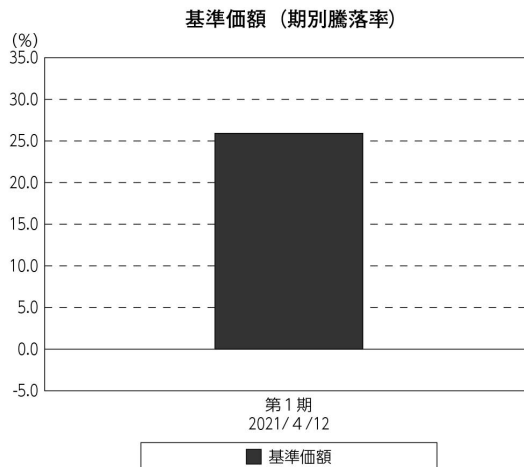
- ・ 実質的に投資している世界株式からのキャピタルゲイン（またはロス）（価格変動損益）
- ・ 実質的に投資している世界株式からのインカムゲイン
- ・ 円／投資先通貨の為替変動

## &lt;Bコース&gt;

## ○当ファンドのベンチマークとの差異

当ファンドは、主として外国籍ファンドに投資するファンド・オブ・ファンズであり、値動きを表す適切な指数が存在しないため、ベンチマーク等はありません。

グラフは、期中の当ファンドの期別基準価額騰落率です。



(注) 基準価額の騰落率は分配金込みです。

## ◎分配金

収益分配については、分配原資の範囲内で、基準価額水準等を勘案して、1万口当たり10円といたしました。

留保益の運用については、特に制限を設けず、元本部分と同一の運用を行います。

## ○分配原資の内訳

(単位：円、1万口当たり・税込み)

項 目	第1期
	2020年10月26日～ 2021年4月12日
当期分配金	10
(対基準価額比率)	0.079%
当期の収益	10
当期の収益以外	—
翌期繰越分配対象額	2,582

(注) 対基準価額比率は当期分配金（税込み）の期末基準価額（分配金込み）に対する比率であり、ファンドの収益率とは異なります。

(注) 当期の収益、当期の収益以外は小数点以下切捨てで算出しているため合計が当期分配金と一致しない場合があります。

## <Aコース/Bコース>

### ○投資環境

世界株式市場は、米長期金利の上昇が加速したことが警戒され下落する場面もありましたが、米大統領選で民主党のバイデン候補が勝利したことに加え、新型コロナウイルスのワクチン普及による経済正常化への期待が高まったこと、英国とEU（欧州連合）の通商交渉の合意や米追加経済対策の成立を受けて、当期間では値上がりとなりました。

### ○当ファンドのポートフォリオ

#### [野村環境リーダーズ戦略ファンド Aコース]

[BNPパリバ・ファンズーグローバル・エンバイロメントーI Plus H JPY(分配なし)] 受益証券および [野村マネー マザーファンド] 受益証券を主要投資対象とし、投資の中心とする [BNPパリバ・ファンズーグローバル・エンバイロメントーI Plus H JPY(分配なし)] 受益証券への投資比率は、概ね高位を維持しました。

#### [BNPパリバ・ファンズーグローバル・エンバイロメントーI Plus H JPY(分配なし)]

新興国を含む世界各国の金融商品取引所に上場している環境関連企業の株式を主要投資対象とし、中期的な資産価値の成長を目指して運用を行いました。

投資対象とする環境関連企業には、再生可能エネルギー／代替エネルギー、エネルギー効率、水インフラ／水テクノロジー、汚染防止、廃棄物管理／テクノロジー、環境サポートサービス、持続可能な食品関連企業などが含まれますが、これらのテーマに限定されることなく、環境関連企業に幅広く投資を行いました。

組入外貨建資産については、原則として為替ヘッジにより為替変動リスクの低減を図りました。



## <Aコース/Bコース>

### [野村環境リーダーズ戦略ファンド Bコース]

[BNPパリバ・ファンズグローバル・エンバイロメントーI Plus JPY(分配なし)] 受益証券および[野村マネー マザーファンド] 受益証券を主要投資対象とし、投資の中心とする[BNPパリバ・ファンズグローバル・エンバイロメントーI Plus JPY(分配なし)] 受益証券への投資比率は、概ね高位を維持しました。

### [BNPパリバ・ファンズグローバル・エンバイロメントーI Plus JPY(分配なし)]

新興国を含む世界各国の金融商品取引所に上場している環境関連企業の株式を主要投資対象とし、中期的な資産価値の成長を目指して運用を行いました。

投資対象とする環境関連企業には、再生可能エネルギー／代替エネルギー、エネルギー効率、水インフラ／水テクノロジー、汚染防止、廃棄物管理／テクノロジー、環境サポートサービス、持続可能な食品関連企業などが含まれますが、これらのテーマに限定されることなく、環境関連企業に幅広く投資を行いました。

組入外貨建資産については、原則として為替ヘッジを行いませんでした。

### [野村マネー マザーファンド]

残存1年以内の公社債やコマーシャル・ペーパー等の短期有価証券への投資を行い、あわせてコール・ローン等で運用を行うことで流動性の確保を図りました。

## <Aコース/Bコース>

### ◎今後の運用方針

#### [野村環境リーダーズ戦略ファンド Aコース]

[BNPパリバ・ファンズグローバル・エンバイロメントーI Plus H JPY(分配なし)] 受益証券および[野村マネー マザーファンド] 受益証券を主要投資対象とし、投資の中心とする[BNPパリバ・ファンズグローバル・エンバイロメントーI Plus H JPY(分配なし)] 受益証券への投資比率を高位で維持することを目指します。

#### [BNPパリバ・ファンズグローバル・エンバイロメントーI Plus H JPY(分配なし)]

新興国を含む世界各国の金融商品取引所に上場している環境関連企業の株式を主要投資対象とし、中期的な資産価値の成長を目指して運用を行います。

投資対象とする環境関連企業には、再生可能エネルギー／代替エネルギー、エネルギー効率、水インフラ／水テクノロジー、汚染防止、廃棄物管理／テクノロジー、環境サポートサービス、持続可能な食品関連企業などが含まれますが、これらのテーマに限定されることなく、環境関連企業に幅広く投資を行います。

組入外貨建資産について、原則として為替ヘッジにより為替変動リスクの低減を図ることを基本とします。

#### [野村環境リーダーズ戦略ファンド Bコース]

[BNPパリバ・ファンズグローバル・エンバイロメントーI Plus JPY(分配なし)] 受益証券および[野村マネー マザーファンド] 受益証券を主要投資対象とし、投資の中心とする[BNPパリバ・ファンズグローバル・エンバイロメントーI Plus JPY(分配なし)] 受益証券への投資比率を高位で維持することを目指します。

#### [BNPパリバ・ファンズグローバル・エンバイロメントーI Plus JPY(分配なし)]

新興国を含む世界各国の金融商品取引所に上場している環境関連企業の株式を主要投資対象とし、中期的な資産価値の成長を目指して運用を行います。

投資対象とする環境関連企業には、再生可能エネルギー／代替エネルギー、エネルギー効率、水インフラ／水テクノロジー、汚染防止、廃棄物管理／テクノロジー、環境サポートサービス、持続可能な食品関連企業などが含まれますが、これらのテーマに限定されることなく、環境関連企業に幅広く投資を行います。

組入外貨建資産について、原則として為替ヘッジを行いません。

#### [野村マネー マザーファンド]

残存1年以内の公社債やコマーシャル・ペーパー等の短期有価証券への投資を行い、あわせてコール・ローン等で運用を行うことで流動性の確保を図って運用いたします。

日本銀行によるマイナス金利政策のもと、主要な投資対象となる公社債の利回りや余資運用の際のコール・ローンの金利もマイナスとなる中、マイナス利回りの資産への投資等を通じて、基準価額が下落することが想定されますのでご留意ください。

今後とも引き続きご愛顧賜りますよう、よろしくお願いいたします。

## &lt;Aコース&gt;

## ○ 1 万口当たりの費用明細

(2020年10月26日～2021年4月12日)

項 目	当 期		項 目 の 概 要
	金 額	比 率	
(a) 信 託 報 酬	円 55	% 0.509	(a) 信託報酬＝期中の平均基準価額×信託報酬率
（ 投 信 会 社 ）	(14)	(0.127)	ファンドの運用とそれに伴う調査、受託会社への指図、法定書面等の作成、基準価額の算出等
（ 販 売 会 社 ）	(39)	(0.357)	購入後の情報提供、運用報告書等各種書類の送付、口座内でのファンドの管理および事務手続き等
（ 受 託 会 社 ）	( 3 )	(0.025)	ファンドの財産の保管・管理、委託会社からの指図の実行等
(b) そ の 他 費 用	0	0.002	(b) その他費用＝期中のその他費用÷期中の平均受益権口数
（ 監 査 費 用 ）	( 0 )	(0.002)	監査費用は、監査法人等に支払うファンドの監査に係る費用
合 計	55	0.511	
期中の平均基準価額は、10,842円です。			

\* 期中の費用（消費税等のかかるものは消費税等を含む）は、追加・解約により受益権口数に変動があるため、簡便法により算出した結果です。

\* 各金額は項目ごとに円未満は四捨五入してあります。

\* その他費用は、このファンドが組み入れているマザーファンドが支払った金額のうち、当ファンドに対応するものを含みません。

\* 各項目の費用は、このファンドが組み入れている投資信託証券（マザーファンドを除く。）が支払った費用を含みません。

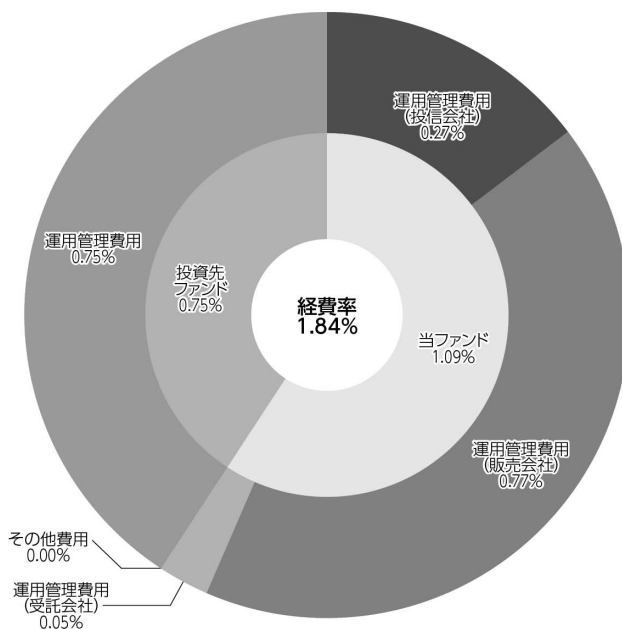
\* 各比率は1万口当たりのそれぞれの費用金額（円未満の端数を含む）を期中の平均基準価額で除して100を乗じたもので、項目ごとに小数第3位未満は四捨五入してあります。

## <Aコース>

### (参考情報)

#### ○経費率（投資先ファンドの運用管理費用以外の費用を除く。）

当期中の運用・管理にかかった費用の総額（原則として、募集手数料、売買委託手数料及び有価証券取引税を除く。）を期中の平均受益権口数に期中の平均基準価額（1口当たり）を乗じた数で除した経費率（年率）は1.84%です。



(単位：%)

経費率 (①+②)	1.84
①当ファンドの費用の比率	1.09
②投資先ファンドの運用管理費用の比率	0.75

(注) 当ファンドの費用は1万口当たりの費用明細において用いた簡便法により算出したものです。

(注) 各費用は、原則として、募集手数料、売買委託手数料及び有価証券取引税を含みません。

(注) 各比率は、年率換算した値です。

(注) 投資先ファンドとは、当ファンドが組入れている投資信託証券（マザーファンドを除く。）です。

(注) 当ファンドの費用は、マザーファンドが支払った費用を含み、投資先ファンドが支払った費用を含みません。

(注) 当ファンドの費用と投資先ファンドの費用は、計上された期間が異なる場合があります。

(注) 投資先ファンドには運用管理費用以外の費用がある場合がありますが、上記には含まれておりません。

(注) 上記の前提条件で算出したものです。このため、これらの値はあくまでも参考であり、実際に発生した費用の比率とは異なります。

## &lt;Aコース&gt;

## ○売買及び取引の状況

(2020年10月26日～2021年4月12日)

## 投資信託証券

銘柄		買付		売付	
		口数	金額	口数	金額
国内	BNPパリバ・ファンズグローバル・エンパイロメントーI Plus H JPY (分配なし)	6,307,431	66,807,200	36,842	435,100

\*金額は受け渡し代金。

\*金額の単位未満は切り捨て。

## 親投資信託受益証券の設定、解約状況

銘柄		設定		解約	
		口数	金額	口数	金額
野村マネー マザーファンド		98	100	-	-

\*単位未満は切り捨て。

## ○利害関係人との取引状況等

(2020年10月26日～2021年4月12日)

該当事項はございません。

利害関係人とは、投資信託及び投資法人に関する法律第11条第1項に規定される利害関係人です。

## ○組入資産の明細

(2021年4月12日現在)

## ファンド・オブ・ファンズが組入れた邦貨建ファンドの明細

銘柄		当期末		
		口数	評価額	比率
BNPパリバ・ファンズグローバル・エンパイロメントーI Plus H JPY (分配なし)		6,270,589	75,667,198	98.5
合	計	6,270,589	75,667,198	98.5

\*比率は、純資産総額に対する評価額の比率。

\*評価額の単位未満は切り捨て。

## &lt;Aコース&gt;

## 親投資信託残高

銘	柄	当 期 末	
		口 数	評 価 額
野村マネー マザーファンド		千口 98	千円 99

\*口数・評価額の単位未満は切り捨て。

## ○投資信託財産の構成

(2021年4月12日現在)

項 目	当 期 末	
	評 価 額	比 率
投資信託受益証券	千円 75,667,198	% 96.9
野村マネー マザーファンド	99	0.0
コール・ローン等、その他	2,395,479	3.1
投資信託財産総額	78,062,776	100.0

\*金額の単位未満は切り捨て。

## &lt;Aコース&gt;

## ○資産、負債、元本及び基準価額の状況 (2021年4月12日現在)

項 目	当 期 末
	円
(A) 資産	78,062,776,227
コール・ローン等	2,395,477,773
投資信託受益証券(評価額)	75,667,198,464
野村マネー マザーファンド(評価額)	99,990
(B) 負債	1,212,283,478
未払金	633,499,999
未払収益分配金	64,165,116
未払解約金	244,422,666
未払信託報酬	269,386,619
未払利息	977
その他未払費用	808,101
(C) 純資産総額(A-B)	76,850,492,749
元本	64,165,116,197
次期繰越損益金	12,685,376,552
(D) 受益権総口数	64,165,116,197口
1万口当たり基準価額(C/D)	11,977円

(注) 期首元本額は16,704,395,629円、期中追加設定元本額は49,105,733,561円、期中一部解約元本額は1,645,012,993円、1口当たり純資産額は1,197円です。

## ○損益の状況 (2020年10月26日～2021年4月12日)

項 目	当 期
	円
(A) 配当等収益	△ 262,837
支払利息	△ 262,837
(B) 有価証券売買損益	9,160,828,553
売買益	9,295,098,439
売買損	△ 134,269,886
(C) 信託報酬等	△ 270,194,720
(D) 当期損益金(A+B+C)	8,890,370,996
(E) 追加信託差損益金	3,859,170,672
(配当等相当額)	(△ 252,556)
(売買損益相当額)	( 3,859,423,228)
(F) 計(D+E)	12,749,541,668
(G) 収益分配金	△ 64,165,116
次期繰越損益金(F+G)	12,685,376,552
追加信託差損益金	3,859,170,672
(配当等相当額)	(△ 252,533)
(売買損益相当額)	( 3,859,423,205)
分配準備積立金	8,826,468,561
繰越損益金	△ 262,681

\*損益の状況の中で(B)有価証券売買損益は期末の評価換えによるものを含みます。

\*損益の状況の中で(C)信託報酬等には信託報酬に対する消費税等相当額を含めて表示しています。

\*損益の状況の中で(E)追加信託差損益金とあるのは、信託の追加設定の際、追加設定をした価額から元本を差し引いた差額分をいいます。

(注) 分配金の計算過程(2020年10月26日～2021年4月12日)は以下の通りです。

項 目	当 期
	2020年10月26日～ 2021年4月12日
a. 配当等収益(経費控除後)	0円
b. 有価証券売買等損益(経費控除後・繰越欠損金補填後)	8,890,633,677円
c. 信託約款に定める収益調整金	3,859,423,205円
d. 信託約款に定める分配準備積立金	0円
e. 分配対象収益(a+b+c+d)	12,750,056,882円
f. 分配対象収益(1万口当たり)	1,987円
g. 分配金	64,165,116円
h. 分配金(1万口当たり)	10円

## <Aコース>

### ○分配金のお知らせ

---

1 万口当たり分配金（税込み）	10円
-----------------	-----

※分配落ち後の基準価額が個別元本と同額または上回る場合、分配金は全額普通分配金となります。

※分配前の基準価額が個別元本を上回り、分配後の基準価額が個別元本を下回る場合、分配金は個別元本を上回る部分が普通分配金、下回る部分が元本払戻金（特別分配金）となります。

※分配前の基準価額が個別元本と同額または下回る場合、分配金は全額元本払戻金（特別分配金）となります。

### ○お知らせ

---

該当事項はございません。



## &lt;Bコース&gt;

## ○ 1 万口当たりの費用明細

(2020年10月26日～2021年4月12日)

項 目	当 期		項 目 の 概 要
	金 額	比 率	
(a) 信 託 報 酬	円 56	% 0.509	(a) 信託報酬＝期中の平均基準価額×信託報酬率
（ 投 信 会 社 ）	(14)	(0.127)	ファンドの運用とそれに伴う調査、受託会社への指図、法定書面等の作成、基準価額の算出等
（ 販 売 会 社 ）	(39)	(0.357)	購入後の情報提供、運用報告書等各種書類の送付、口座内でのファンドの管理および事務手続き等
（ 受 託 会 社 ）	( 3 )	(0.025)	ファンドの財産の保管・管理、委託会社からの指図の実行等
(b) そ の 他 費 用	0	0.002	(b) その他費用＝期中のその他費用÷期中の平均受益権口数
（ 監 査 費 用 ）	( 0 )	(0.002)	監査費用は、監査法人等に支払うファンドの監査に係る費用
合 計	56	0.511	
期中の平均基準価額は、11,013円です。			

\* 期中の費用（消費税等のかかるものは消費税等を含む）は、追加・解約により受益権口数に変動があるため、簡便法により算出した結果です。

\* 各金額は項目ごとに円未満は四捨五入してあります。

\* その他費用は、このファンドが組み入れているマザーファンドが支払った金額のうち、当ファンドに対応するものを含みません。

\* 各項目の費用は、このファンドが組み入れている投資信託証券（マザーファンドを除く。）が支払った費用を含みません。

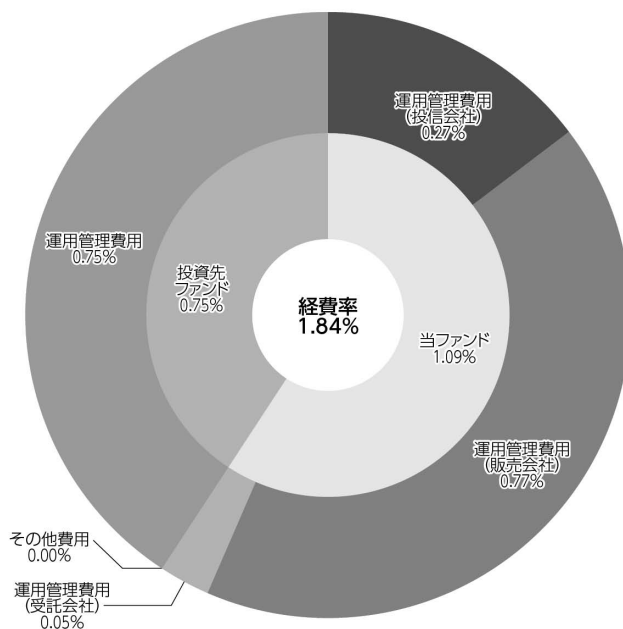
\* 各比率は1万口当たりのそれぞれの費用金額（円未満の端数を含む）を期中の平均基準価額で除して100を乗じたもので、項目ごとに小数第3位未満は四捨五入してあります。

## &lt;Bコース&gt;

## (参考情報)

## ○経費率（投資先ファンドの運用管理費用以外の費用を除く。）

当期中の運用・管理にかかった費用の総額（原則として、募集手数料、売買委託手数料及び有価証券取引税を除く。）を期中の平均受益権口数に期中の平均基準価額（1口当たり）を乗じた数で除した経費率（年率）は1.84%です。



(単位：%)

経費率 (①+②)	1.84
①当ファンドの費用の比率	1.09
②投資先ファンドの運用管理費用の比率	0.75

(注) 当ファンドの費用は1万口当たりの費用明細において用いた簡便法により算出したものです。

(注) 各費用は、原則として、募集手数料、売買委託手数料及び有価証券取引税を含みません。

(注) 各比率は、年率換算した値です。

(注) 投資先ファンドとは、当ファンドが組入れている投資信託証券（マザーファンドを除く。）です。

(注) 当ファンドの費用は、マザーファンドが支払った費用を含み、投資先ファンドが支払った費用を含みません。

(注) 当ファンドの費用と投資先ファンドの費用は、計上された期間が異なる場合があります。

(注) 投資先ファンドには運用管理費用以外の費用がある場合がありますが、上記には含まれておりません。

(注) 上記の前提条件で算出したものです。このため、これらの値はあくまでも参考であり、実際に発生した費用の比率とは異なります。

## ＜Bコース＞

### ○売買及び取引の状況

(2020年10月26日～2021年4月12日)

#### 投資信託証券

銘柄		買付		売付	
		口数	金額	口数	金額
国内	BNPパリバ・ファンズグローバル・エンパイロメントーI Plus JPY (分配なし)	6,031,733	64,556,800	15,646	196,800

\*金額は受け渡し代金。

\*金額の単位未満は切り捨て。

#### 親投資信託受益証券の設定、解約状況

銘柄		設定		解約	
		口数	金額	口数	金額
野村マネー マザーファンド		98	100	—	—

\*単位未満は切り捨て。

### ○利害関係人との取引状況等

(2020年10月26日～2021年4月12日)

該当事項はございません。

利害関係人とは、投資信託及び投資法人に関する法律第11条第1項に規定される利害関係人です。

### ○組入資産の明細

(2021年4月12日現在)

#### ファンド・オブ・ファンズが組入れた邦貨建ファンドの明細

銘柄		当期末		
		口数	評価額	比率
BNPパリバ・ファンズグローバル・エンパイロメントーI Plus JPY (分配なし)		6,016,086	76,217,804	98.4
合	計	6,016,086	76,217,804	98.4

\*比率は、純資産総額に対する評価額の比率。

\*評価額の単位未満は切り捨て。

## &lt;Bコース&gt;

## 親投資信託残高

銘	柄	当 期 末	
		口 数	評 価 額
野村マネー マザーファンド		千口 98	千円 99

\*口数・評価額の単位未満は切り捨て。

## ○投資信託財産の構成

(2021年4月12日現在)

項 目	当 期 末	
	評 価 額	比 率
投資信託受益証券	千円 76,217,804	% 96.6
野村マネー マザーファンド	99	0.0
コール・ローン等、その他	2,707,792	3.4
投資信託財産総額	78,925,695	100.0

\*金額の単位未満は切り捨て。

## &lt;Bコース&gt;

## ○資産、負債、元本及び基準価額の状況 (2021年4月12日現在)

項 目	当 期 末
	円
(A) 資産	78,925,695,973
コール・ローン等	2,707,791,326
投資信託受益証券(評価額)	76,217,804,657
野村マネー マザーファンド(評価額)	99,990
(B) 負債	1,473,038,910
未払金	976,500,004
未払収益分配金	61,557,696
未払解約金	182,579,551
未払信託報酬	251,645,667
未払利息	1,105
その他未払費用	754,887
(C) 純資産総額(A-B)	77,452,657,063
元本	61,557,696,031
次期繰越損益金	15,894,961,032
(D) 受益権総口数	61,557,696,031口
1万円当たり基準価額(C/D)	12,582円

(注) 期首元本額は17,065,285,671円、期中追加設定元本額は46,020,059,681円、期中一部解約元本額は1,527,649,321円、1口当たり純資産額は1,2582円です。

## ○損益の状況 (2020年10月26日～2021年4月12日)

項 目	当 期
	円
(A) 配当等収益	△ 244,984
支払利息	△ 244,984
(B) 有価証券売買損益	11,691,920,427
売買益	11,857,805,723
売買損	△ 165,885,296
(C) 信託報酬等	△ 252,400,554
(D) 当期損益金(A+B+C)	11,439,274,889
(E) 追加信託差損益金	4,517,243,839
(配当等相当額)	(△ 236,511)
(売買損益相当額)	( 4,517,480,350)
(F) 計(D+E)	15,956,518,728
(G) 収益分配金	△ 61,557,696
次期繰越損益金(F+G)	15,894,961,032
追加信託差損益金	4,517,243,839
(配当等相当額)	(△ 236,347)
(売買損益相当額)	( 4,517,480,186)
分配準備積立金	11,377,961,263
繰越損益金	△ 244,070

\*損益の状況の中で(B)有価証券売買損益は期末の評価換えによるものを含みます。

\*損益の状況の中で(C)信託報酬等には信託報酬に対する消費税等相当額を含めて表示しています。

\*損益の状況の中で(E)追加信託差損益金とあるのは、信託の追加設定の際、追加設定をした価額から元本を差し引いた差額分をいいます。

(注) 分配金の計算過程(2020年10月26日～2021年4月12日)は以下の通りです。

項 目	当 期
	2020年10月26日～ 2021年4月12日
a. 配当等収益(経費控除後)	0円
b. 有価証券売買等損益(経費控除後・繰越欠損金補填後)	11,439,518,959円
c. 信託約款に定める収益調整金	4,517,480,186円
d. 信託約款に定める分配準備積立金	0円
e. 分配対象収益(a+b+c+d)	15,956,999,145円
f. 分配対象収益(1万円当たり)	2,592円
g. 分配金	61,557,696円
h. 分配金(1万円当たり)	10円

## <Bコース>

### ○分配金のお知らせ

---

1 万口当たり分配金（税込み）	10円
-----------------	-----

※分配落ち後の基準価額が個別元本と同額または上回る場合、分配金は全額普通分配金となります。

※分配前の基準価額が個別元本を上回り、分配後の基準価額が個別元本を下回る場合、分配金は個別元本を上回る部分が普通分配金、下回る部分が元本払戻金（特別分配金）となります。

※分配前の基準価額が個別元本と同額または下回る場合、分配金は全額元本払戻金（特別分配金）となります。

### ○お知らせ

---

該当事項はございません。

# 野村マネー マザーファンド

## 運用報告書

第18期（決算日2020年8月19日）

作成対象期間（2019年8月20日～2020年8月19日）

### 受益者のみなさまへ

平素は格別のご愛顧を賜り、厚く御礼申し上げます。  
当作成対象期間の運用状況等についてご報告申し上げます。  
今後とも一層のお引立てを賜りますよう、お願い申し上げます。

●当ファンドの仕組みは次の通りです。

運用方針	本邦通貨表示の公社債等に投資を行い、安定した収益と流動性の確保を図ることを目的として運用を行います。
主な投資対象	本邦通貨表示の短期有価証券を主要投資対象とします。
主な投資制限	株式への投資は行いません。

**野村アセットマネジメント**

東京都江東区豊洲二丁目2番1号

<http://www.nomura-am.co.jp/>

## ○最近5期の運用実績

決算期	基準価額	騰落率		債組入比率	債券先物比率	純資産額
		期騰	中率			
14期(2016年8月19日)	円 10,211		% 0.0	% 68.6	% —	百万円 19,722
15期(2017年8月21日)	10,208		△0.0	64.0	—	17,754
16期(2018年8月20日)	10,206		△0.0	38.7	—	13,511
17期(2019年8月19日)	10,205		△0.0	59.3	—	8,458
18期(2020年8月19日)	10,203		△0.0	68.2	—	3,175

\*債券先物比率は買い建て比率-売り建て比率。

\*当ファンドでは、値動きを表す適切な指数が存在しないため、ベンチマーク等はありません。

## ○当期中の基準価額と市況等の推移

年月日	基準価額	騰落率		債組入比率	債券先物比率
		騰	落率		
(期首) 2019年8月19日	円 10,205		% —	% 59.3	% —
8月末	10,205		0.0	53.9	—
9月末	10,204		△0.0	61.6	—
10月末	10,204		△0.0	59.5	—
11月末	10,204		△0.0	61.1	—
12月末	10,204		△0.0	55.6	—
2020年1月末	10,204		△0.0	48.8	—
2月末	10,204		△0.0	66.5	—
3月末	10,203		△0.0	68.1	—
4月末	10,203		△0.0	58.3	—
5月末	10,203		△0.0	47.0	—
6月末	10,203		△0.0	68.2	—
7月末	10,203		△0.0	70.2	—
(期末) 2020年8月19日	10,203		△0.0	68.2	—

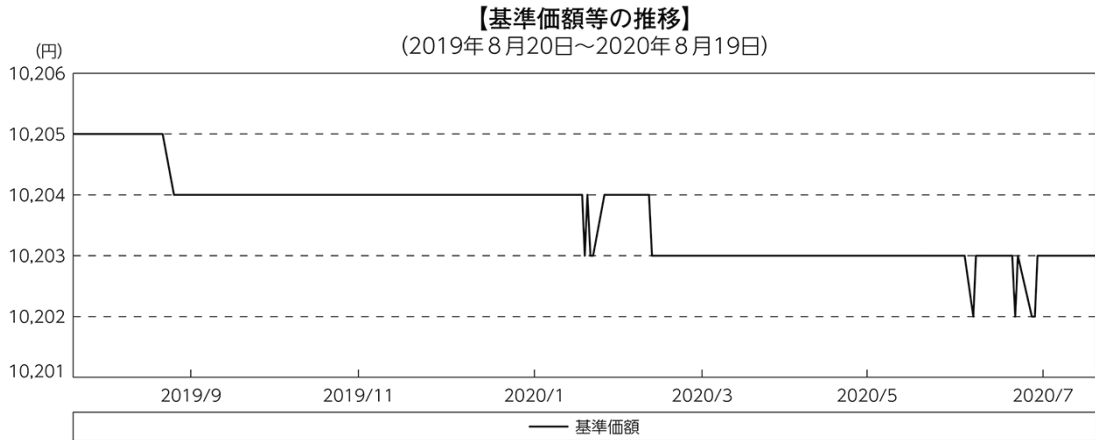
\*騰落率は期首比です。

\*債券先物比率は買い建て比率-売り建て比率。



## ◎運用経過

### ○期中の基準価額等の推移



### ○基準価額の主な変動要因

投資している短期有価証券やコール・ローンなどのマイナス金利環境を要因とする支払利息等。

## ○投資環境

国内経済は、高水準にある企業収益や雇用・所得環境の改善継続等を背景に緩やかな回復基調が続きましたが、2020年2月以降は、新型コロナウイルスの感染拡大により、個人消費を始め、輸出入や生産が減少するとともに、企業収益が急速に悪化しました。しかし、6月以降は、徐々に消費や生産に持ち直しの動きも出始めました。このような中、日本銀行は「長短金利操作付き量的・質的金融緩和」を継続し、3月および4月には資産買入の拡大などの金融緩和策を決定しました。

マイナス金利政策のもと、TDB（国庫短期証券）3ヵ月物の利回りは、2019年9月末以降の年越え銘柄への国内外の投資家需要の拡大や、2020年3月下旬にかけての円調達コスト低下による外国人投資家需要の拡大により、一時-0.4%前後まで低下する局面もありましたが、概ね-0.1%台で推移し、期末にかけてはTDBの発行増加を受けた需給軟化により上昇基調で推移しました。また、無担保コール翌日物金利は-0.01~-0.07%程度で推移しました。

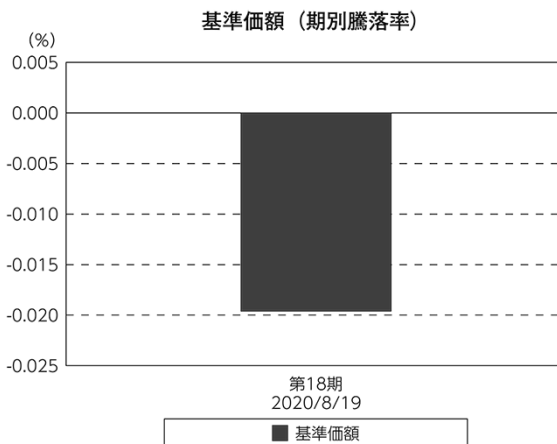
## ○当ファンドのポートフォリオ

残存1年以内の公社債やコマーシャル・ペーパー等の短期有価証券への投資を行ない、あわせてコール・ローン等で運用を行なうことで流動性の確保を図りました。

## ○当ファンドのベンチマークとの差異

当ファンドでは、値動きを表す適切な指数が存在しないため、ベンチマーク等はありません。

グラフは、期中の当ファンドの期別基準価額騰落率です。



## ◎今後の運用方針

残存1年以内の公社債やコマーシャル・ペーパー等の短期有価証券への投資を行ない、あわせてコール・ローン等で運用を行なうことで流動性の確保を図って運用いたします。

日本銀行によるマイナス金利政策のもと、主要な投資対象となる公社債の利回りや余資運用の際のコール・ローンの金利もマイナスとなる中、マイナス利回りの資産への投資等を通じて、基準価額が下落することが想定されますのでご注意ください。

引き続きご愛顧賜りますよう、よろしくお願い申し上げます。

## ○1万口当たりの費用明細

(2019年8月20日～2020年8月19日)

該当事項はございません。

## ○売買及び取引の状況

(2019年8月20日～2020年8月19日)

### 公社債

		買付額	売付額
		千円	千円
国内	国債証券	10,440,559	10,440,548
	地方債証券	3,868,329	1,201,158 (3,026,000)
	特殊債券	5,915,704	200,000 (5,959,400)
	社債券(投資法人債券を含む)	3,085,413	100,000 (5,210,000)

\*金額は受け渡し代金。(経過利子分は含まれておりません。)

\*単位未満は切り捨て。

\* ( ) 内は償還等による増減分で、上段の数字には含まれておりません。

\*社債券(投資法人債券を含む)には新株予約権付社債(転換社債)は含まれておりません。

### その他有価証券

		買付額	売付額
		千円	千円
国内	コマーシャル・ペーパー	699,994	— (1,200,000)

\*金額は受け渡し代金。

\*単位未満は切り捨て。

\* ( ) 内は償還等による増減分です。

## ○利害関係人との取引状況等

(2019年8月20日～2020年8月19日)

## 利害関係人との取引状況

区 分	買付額等 A	うち利害関係人 との取引状況B	$\frac{B}{A}$	売付額等 C	うち利害関係人 との取引状況D	$\frac{D}{C}$
		百万円	%		百万円	百万円
公社債	百万円 12,869	百万円 52	0.4	百万円 1,501	百万円 -	-

利害関係人とは、投資信託及び投資法人に関する法律第11条第1項に規定される利害関係人であり、当ファンドに係る利害関係人とは野村証券株式会社です。

## ○組入資産の明細

(2020年8月19日現在)

## 国内公社債

## (A)国内(邦貨建)公社債 種類別開示

区 分	当 期			末			
	額 面 金 額	評 価 額	組 入 比 率	うちB B格以下 組 入 比 率	残存期間別組入比率		
					5年以上	2年以上	2年未満
	千円	千円	%	%	%	%	%
地方債証券	790,000 ( 790,000)	790,841 ( 790,841)	24.9 (24.9)	- (-)	- (-)	- (-)	24.9 (24.9)
特殊債券 (除く金融債)	302,000 ( 302,000)	302,052 ( 302,052)	9.5 ( 9.5)	- (-)	- (-)	- (-)	9.5 ( 9.5)
金融債券	500,000 ( 500,000)	500,174 ( 500,174)	15.8 (15.8)	- (-)	- (-)	- (-)	15.8 (15.8)
普通社債券 (含む投資法人債券)	570,000 ( 570,000)	571,314 ( 571,314)	18.0 (18.0)	- (-)	- (-)	- (-)	18.0 (18.0)
合 計	2,162,000 (2,162,000)	2,164,383 (2,164,383)	68.2 (68.2)	- (-)	- (-)	- (-)	68.2 (68.2)

\* ( )内は非上場債で内書きです。

\*組入比率は、純資産総額に対する評価額の割合。

\*金額の単位未満は切り捨て。

\*評価については金融商品取引業者、価格情報会社等よりデータを入手しています。

\*残存期間が1年以内の公社債は原則として償却原価法により評価しています。

## (B) 国内(邦貨建)公社債 銘柄別開示

銘柄	利 率	当 期		評 価 額	償 還 年 月 日
		額 面 金 額	額		
<b>地方債証券</b>	%	千円	千円		
東京都 公募第687回	1.12	100,000	100,091	2020/9/18	
神奈川県 公募(5年)第66回	0.101	200,000	200,069	2020/12/18	
共同発行市場地方債 公募第90回	1.12	100,000	100,109	2020/9/25	
共同発行市場地方債 公募第92回	1.03	190,000	190,530	2020/11/25	
北九州市 公募(5年)平成27年度第1回	0.136	200,000	200,039	2020/9/30	
小 計		790,000	790,841		
<b>特殊債券(除く金融債)</b>					
日本政策金融公庫債券 政府保証第32回	0.16	120,000	120,024	2020/9/16	
日本高速道路保有・債務返済機構債券 政府保証債第115回	1.0	22,000	22,007	2020/8/31	
中日本高速道路 第62回	0.225	100,000	100,019	2020/9/18	
西日本高速道路 第44回	0.001	60,000	60,001	2020/9/18	
小 計		302,000	302,052		
<b>金融債券</b>					
農林債券 利付第783回い号	0.26	110,000	110,011	2020/8/27	
しんきん中金債券 利付第313回	0.225	190,000	190,151	2020/12/25	
商工債券 利付(3年)第211回	0.07	200,000	200,012	2020/8/27	
小 計		500,000	500,174		
<b>普通社債券(含む投資法人債券)</b>					
関西電力 第484回	0.976	100,000	100,165	2020/10/23	
関西電力 第485回	1.285	100,000	100,418	2020/12/18	
東北電力 第456回	1.176	170,000	170,529	2020/11/25	
九州電力 第433回	0.375	200,000	200,201	2020/11/25	
小 計		570,000	571,314		
合 計		2,162,000	2,164,383		

\* 額面・評価額の単位未満は切り捨て。

## ○投資信託財産の構成

(2020年8月19日現在)

項 目	当 期	
	評 価 額	比 率
	千円	%
公社債	2,164,383	68.1
コール・ローン等、その他	1,011,870	31.9
投資信託財産総額	3,176,253	100.0

\* 金額の単位未満は切り捨て。

## ○資産、負債、元本及び基準価額の状況 (2020年8月19日現在)

項目	当期末 円
(A) 資産	3,176,253,835
コール・ローン等	1,008,018,870
公社債(評価額)	2,164,383,267
未収利息	1,976,573
前払費用	1,875,125
(B) 負債	604,189
未払解約金	603,000
未払利息	1,189
(C) 純資産総額(A-B)	3,175,649,646
元本	3,112,610,329
次期繰越損益金	63,039,317
(D) 受益権総口数	3,112,610,329口
1万口当たり基準価額(C/D)	10,203円

(注) 期首元本額は8,288,568,727円、期中追加設定元本額は1,394,946,702円、期中一部解約元本額は6,570,905,100円、1口当たり純資産額は1.0203円です。

## ○損益の状況 (2019年8月20日～2020年8月19日)

項目	当期 円
(A) 配当等収益	20,874,808
受取利息	21,660,304
支払利息	△ 785,496
(B) 有価証券売買損益	△ 22,026,194
売買益	4,150
売買損	△ 22,030,344
(C) 当期損益金(A+B)	△ 1,151,386
(D) 前期繰越損益金	169,592,351
(E) 追加信託差損益金	28,367,699
(F) 解約差損益金	△ 133,769,347
(G) 計(C+D+E+F)	63,039,317
次期繰越損益金(G)	63,039,317

\*損益の状況の中で(B)有価証券売買損益は期末の評価換えによるものを含みます。

\*損益の状況の中で(E)追加信託差損益金とあるのは、信託の追加設定の際、追加設定をした価額から元本を差し引いた差額分をいいます。

\*損益の状況の中で(F)解約差損益金とあるのは、中途解約の際、元本から解約価額を差し引いた差額分をいいます。

## ○当マザーファンドを投資対象とする投資信託の当期末元本額

ファンド名	当期末 元本額 円
ノムラスマートプレミアムファンドハイブリッド50(適格機関投資家転売制限付)	2,050,866,611
ノムラスマートプレミアムファンドハイブリッド30(非課税適格機関投資家専用)	287,434,434
野村世界業種別投資シリーズ(マネーボール・ファンド)	214,572,748
野村世界高金利通貨投資	151,953,753
ノムラ・アジア・シリーズ(マネーボール・ファンド)	102,454,283
野村DC運用戦略ファンド	85,180,134
野村日経225ターゲット(公社債運用移行型)1プライス(適格機関投資家専用)	61,746,546
野村DC運用戦略ファンド(マイルド)	7,492,405
第12回 野村短期公社債ファンド	6,664,982
第9回 野村短期公社債ファンド	5,094,831
第2回 野村短期公社債ファンド	3,919,169
第1回 野村短期公社債ファンド	3,037,421
ネクストコア	2,282,012
第5回 野村短期公社債ファンド	1,959,729
第11回 野村短期公社債ファンド	1,861,757
野村ドイチェ・高配当インフラ関連株投資(マネーボール・ファンド)年2回決算型	1,861,159
第3回 野村短期公社債ファンド	1,371,897
第4回 野村短期公社債ファンド	1,077,981
第6回 野村短期公社債ファンド	1,077,981
野村グローバル・ハイ・イールド債券投資(円コース)毎月分配型	984,834
野村グローバル・ハイ・イールド債券投資(資源国通貨コース)毎月分配型	984,834
野村グローバル・ハイ・イールド債券投資(アジア通貨コース)毎月分配型	984,834
野村グローバル・ハイ・イールド債券投資(円コース)年2回決算型	984,834
野村グローバル・ハイ・イールド債券投資(資源国通貨コース)年2回決算型	984,834

ファンド名	当期末 元本額 円
野村グローバル・ハイ・イールド債券投資(アジア通貨コース)年2回決算型	984,834
野村グローバルCB投資(円コース)毎月分配型	984,543
野村グローバルCB投資(資源国通貨コース)毎月分配型	984,543
野村グローバルCB投資(アジア通貨コース)毎月分配型	984,543
野村グローバルCB投資(円コース)年2回決算型	984,543
野村グローバルCB投資(資源国通貨コース)年2回決算型	984,543
野村グローバルCB投資(アジア通貨コース)年2回決算型	984,543
野村ドイチェ・高配当インフラ関連株投資(円コース)毎月分配型	984,252
野村ドイチェ・高配当インフラ関連株投資(豪ドルコース)毎月分配型	984,252
野村ドイチェ・高配当インフラ関連株投資(ブラジルリアルコース)毎月分配型	984,252
野村ドイチェ・高配当インフラ関連株投資(円コース)年2回決算型	984,252
野村ドイチェ・高配当インフラ関連株投資(豪ドルコース)年2回決算型	984,252
野村ドイチェ・高配当インフラ関連株投資(ブラジルリアルコース)年2回決算型	984,252
野村米国ブランド株投資(資源国通貨コース)毎月分配型	983,768
野村米国ブランド株投資(アジア通貨コース)毎月分配型	983,768
野村米国ブランド株投資(円コース)年2回決算型	983,768
野村米国ブランド株投資(資源国通貨コース)年2回決算型	983,768
野村米国ブランド株投資(アジア通貨コース)年2回決算型	983,768
ノムラ・グローバルトレンド(円コース)毎月分配型	983,672
ノムラ・グローバルトレンド(資源国通貨コース)毎月分配型	983,672
ノムラ・グローバルトレンド(アジア通貨コース)毎月分配型	983,672
ノムラ・グローバルトレンド(円コース)年2回決算型	983,672
ノムラ・グローバルトレンド(資源国通貨コース)年2回決算型	983,672
ノムラ・グローバルトレンド(アジア通貨コース)年2回決算型	983,672

ファンド名	当期末
	元本額
	円
野村テンプルトン・トータル・リターン Aコース	983,381
野村テンプルトン・トータル・リターン Cコース	983,381
野村テンプルトン・トータル・リターン Dコース	983,381
野村グローバル高配当株プレミアム(円コース) 毎月分配型	983,091
野村グローバル高配当株プレミアム(通貨セレクトコース) 毎月分配型	983,091
野村グローバル高配当株プレミアム(円コース) 年2回決算型	983,091
野村グローバル高配当株プレミアム(通貨セレクトコース) 年2回決算型	983,091
野村アジアハイ・イールド債券投信(円コース) 毎月分配型	982,898
野村アジアハイ・イールド債券投信(通貨セレクトコース) 毎月分配型	982,898
野村アジアハイ・イールド債券投信(アジア通貨セレクトコース) 毎月分配型	982,898
野村アジアハイ・イールド債券投信(円コース) 年2回決算型	982,898
野村アジアハイ・イールド債券投信(通貨セレクトコース) 年2回決算型	982,898
野村アジアハイ・イールド債券投信(アジア通貨セレクトコース) 年2回決算型	982,898
野村豪ドル債オープン・プレミアム 毎月分配型	982,801
欧州ハイ・イールド・ボンド・ファンド(欧州通貨コース)	982,609
欧州ハイ・イールド・ボンド・ファンド(円コース)	982,609
欧州ハイ・イールド・ボンド・ファンド(豪ドルコース)	982,609
野村日本ブランド株投資(円コース) 毎月分配型	982,609
野村日本ブランド株投資(資源国通貨コース) 毎月分配型	982,609
野村日本ブランド株投資(アジア通貨コース) 毎月分配型	982,609
野村日本ブランド株投資(資源国通貨コース) 年2回決算型	982,609
野村日本ブランド株投資(アジア通貨コース) 年2回決算型	982,609
野村日本ブランド株投資(アジア通貨コース) 年2回決算型	982,609
野村米国ハイ・イールド債券投信(通貨セレクトコース) 毎月分配型	982,609
野村ドイチェ・高配当インフラ関連株投信(通貨セレクトコース) 毎月分配型	982,609
野村新世界高金利通貨投信	982,608
野村米国ハイ・イールド債券投信(円コース) 毎月分配型	982,608
野村米国ハイ・イールド債券投信(豪ドルコース) 毎月分配型	982,608
野村米国ハイ・イールド債券投信(ブラジルリアルコース) 毎月分配型	982,608
野村米国ハイ・イールド債券投信(南アフリカランドコース) 毎月分配型	982,608
野村米国ハイ・イールド債券投信(トルコリラコース) 毎月分配型	982,608
野村米国ハイ・イールド債券投信(豪ドルコース) 年2回決算型	982,608
野村米国ハイ・イールド債券投信(ブラジルリアルコース) 年2回決算型	982,608
野村日本ブランド株投資(豪ドルコース) 毎月分配型	982,608
野村日本ブランド株投資(ブラジルリアルコース) 毎月分配型	982,608
野村日本ブランド株投資(円コース) 年2回決算型	982,608
野村日本ブランド株投資(豪ドルコース) 年2回決算型	982,608
野村日本ブランド株投資(トルコリラコース) 年2回決算型	982,608
野村日本ブランド株投資(トルコリラコース) 年2回決算型	982,608
野村新米国ハイ・イールド債券投信(円コース) 毎月分配型	982,608
野村新米国ハイ・イールド債券投信(豪ドルコース) 毎月分配型	982,608
野村新米国ハイ・イールド債券投信(ブラジルリアルコース) 毎月分配型	982,608
野村新米国ハイ・イールド債券投信(南アフリカランドコース) 毎月分配型	982,608
野村新米国ハイ・イールド債券投信(トルコリラコース) 毎月分配型	982,608
野村新米国ハイ・イールド債券投信(ブラジルリアルコース) 年2回決算型	982,608
野村新エマージング債券投信(円コース) 毎月分配型	982,608
野村新エマージング債券投信(ブラジルリアルコース) 毎月分配型	982,608
野村新エマージング債券投信(インドネシアルピアコース) 毎月分配型	982,608
野村新エマージング債券投信(円コース) 年2回決算型	982,608
野村新エマージング債券投信(ブラジルリアルコース) 年2回決算型	982,608
野村新エマージング債券投信(中国元コース) 年2回決算型	982,608
野村アジアCB投信(毎月分配型)	982,608
野村PIMCO新興国インフラ関連債券投信(アジア通貨コース) 毎月分配型	982,608
野村グローバルREITプレミアム(円コース) 毎月分配型	982,608
野村グローバルREITプレミアム(通貨セレクトコース) 毎月分配型	982,608
野村グローバルREITプレミアム(円コース) 年2回決算型	982,608
野村グローバルREITプレミアム(通貨セレクトコース) 年2回決算型	982,608
野村日本ブランド株投資(トルコリラコース) 毎月分配型	982,607
野村新エマージング債券投信(豪ドルコース) 毎月分配型	982,607

ファンド名	当期末
	元本額
	円
野村新エマージング債券投信(中国元コース) 毎月分配型	982,607
野村PIMCO新興国インフラ関連債券投信(円コース) 毎月分配型	982,607
野村PIMCO新興国インフラ関連債券投信(資源国通貨コース) 毎月分配型	982,607
野村日本高配当株プレミアム(円コース) 毎月分配型	982,415
野村日本高配当株プレミアム(通貨セレクトコース) 毎月分配型	982,415
野村日本高配当株プレミアム(円コース) 年2回決算型	982,415
野村日本高配当株プレミアム(通貨セレクトコース) 年2回決算型	982,415
野村高配当インフラ関連株プレミアム(円コース) 毎月分配型	982,029
野村高配当インフラ関連株プレミアム(通貨セレクトコース) 毎月分配型	982,029
野村高配当インフラ関連株プレミアム(円コース) 年2回決算型	982,029
野村高配当インフラ関連株プレミアム(通貨セレクトコース) 年2回決算型	982,029
野村カルミニャック・ファンド Aコース	981,547
野村カルミニャック・ファンド Bコース	981,547
野村通貨選択日本株投信(米ドルコース) 毎月分配型	981,451
野村通貨選択日本株投信(米ドルコース) 年2回決算型	981,451
野村エマージング債券プレミアム 毎月分配型	981,451
野村エマージング債券プレミアム 年2回決算型	981,451
ノムラ THE USA Aコース	981,258
ノムラ THE USA Bコース	981,258
野村グローバルボンド投信 Bコース	980,489
野村グローバルボンド投信 Dコース	980,489
野村グローバルボンド投信 Fコース	980,489
野村高配当インフラ関連株ファンド(米ドルコース) 毎月分配型	980,297
野村高配当インフラ関連株ファンド(通貨セレクトコース) 毎月分配型	980,297
野村高配当インフラ関連株ファンド(米ドルコース) 年2回決算型	980,297
グローバル・ストック Bコース	979,528
グローバル・ストック Dコース	979,528
野村グローバルCB投信(マネーボールファンド) 年2回決算型	836,392
第7回 野村短期公社債ファンド	686,093
野村通貨選択日本株投信(メキシコペソコース) 毎月分配型	626,503
野村豪ドル債オープン・プレミアム 年2回決算型	491,401
野村通貨選択日本株投信(ブラジルリアルコース) 毎月分配型	398,357
第10回 野村短期公社債ファンド	391,715
野村通貨選択日本株投信(メキシコペソコース) 年2回決算型	373,897
野村通貨選択日本株投信(豪ドルコース) 毎月分配型	177,539
野村通貨選択日本株投信(インドルピーコース) 毎月分配型	149,947
野村通貨選択日本株投信(豪ドルコース) 年2回決算型	132,547
野村通貨選択日本株投信(トルコリラコース) 毎月分配型	123,377
野村通貨選択日本株投信(ブラジルリアルコース) 年2回決算型	100,946
野村米国ハイ・イールド債券投信(通貨セレクトコース) 年2回決算型	98,262
野村米国ハイ・イールド債券投信(米ドルコース) 毎月分配型	98,261
野村米国ハイ・イールド債券投信(ユーロコース) 毎月分配型	98,261
野村米国ハイ・イールド債券投信(円コース) 年2回決算型	98,261
野村米国ハイ・イールド債券投信(米ドルコース) 年2回決算型	98,261
野村米国ハイ・イールド債券投信(トルコリラコース) 年2回決算型	98,261
野村日本ブランド株投資(南アフリカランドコース) 毎月分配型	98,261
野村新米国ハイ・イールド債券投信(円コース) 年2回決算型	98,261
野村新米国ハイ・イールド債券投信(南アフリカランドコース) 年2回決算型	98,261
野村新エマージング債券投信(米ドルコース) 毎月分配型	98,261
野村新エマージング債券投信(南アフリカランドコース) 毎月分配型	98,261
野村新エマージング債券投信(米ドルコース) 年2回決算型	98,261
野村新エマージング債券投信(インドネシアルピアコース) 年2回決算型	98,261
野村新エマージング債券投信(円コース) 年2回決算型	98,261
野村PIMCO新興国インフラ関連債券投信(資源国通貨コース) 年2回決算型	98,261
野村PIMCO新興国インフラ関連債券投信(アジア通貨コース) 年2回決算型	98,261
野村米国ブランド株投資(円コース) 毎月分配型	98,261

ファンド名	当期末
	元本額
	円
野村テンブルトン・トータル・リターン Bコース	98,261
野村ドイチェ・高配当インフラ関連株投信(通貨セレクトコース)年2回決算型	98,261
第8回 野村短期公社債ファンド	98,261
野村米国ハイ・イールド債券投信(南アフリカランドコース)年2回決算型	98,260
野村日本ブランド株投資(南アフリカランドコース)年2回決算型	98,260
野村新米国ハイ・イールド債券投信(豪ドルコース)年2回決算型	98,260
野村新米国ハイ・イールド債券投信(トルコリラコース)年2回決算型	98,260
野村新エマージング債券投信(豪ドルコース)年2回決算型	98,260
ノムラ THE EUROPE Aコース	98,117
ノムラ THE EUROPE Bコース	98,117
野村グローバルボンド投信 Aコース	98,049
野村グローバルボンド投信 Cコース	98,049
野村グローバルボンド投信 Eコース	98,049
(年3%目標払出)のむらっぴ・ファンド(普通型)	98,001
(年6%目標払出)のむらっぴ・ファンド(普通型)	98,001
グローバル・ストック Aコース	97,953
グローバル・ストック Cコース	97,953
野村通貨選択日本株投信(インドルピーコース)年2回決算型	63,772
野村通貨選択日本株投信(ロシアルーブルコース)毎月分配型	48,092
野村通貨選択日本株投信(中国元コース)年2回決算型	41,054
野村通貨選択日本株投信(インドネシアルピアコース)毎月分配型	27,600
野村通貨選択日本株投信(中国元コース)毎月分配型	23,859
野村通貨選択日本株投信(トルコリラコース)年2回決算型	18,851
野村通貨選択日本株投信(インドネシアルピアコース)年2回決算型	14,308
野村通貨選択日本株投信(ロシアルーブルコース)年2回決算型	13,741
ノムラ新興国債券ファンズ(野村SMA向け)	10,000
野村米国ハイ・イールド債券投信(ユーロコース)年2回決算型	9,826
野村新エマージング債券投信(南アフリカランドコース)年2回決算型	9,826
野村DCテンブルトン・トータル・リターン Aコース	9,818
野村DCテンブルトン・トータル・リターン Bコース	9,818
野村日本ブランド株投資(米ドルコース)毎月分配型	9,809
野村日本ブランド株投資(メキシコペソコース)毎月分配型	9,809
野村日本ブランド株投資(米ドルコース)年2回決算型	9,809
野村日本ブランド株投資(メキシコペソコース)年2回決算型	9,809

ファンド名	当期末
	元本額
	円
野村アジアハイ・イールド債券投信(米ドルコース)毎月分配型	9,808
野村アジアハイ・イールド債券投信(米ドルコース)年2回決算型	9,808
野村米国ハイ・イールド債券投信(メキシコペソコース)毎月分配型	9,808
野村米国ハイ・イールド債券投信(メキシコペソコース)年2回決算型	9,808
野村米国ブランド株投資(米ドルコース)毎月分配型	9,807
野村米国ブランド株投資(米ドルコース)年2回決算型	9,807
野村PIMCO新興国インフラ関連債券投信(米ドルコース)毎月分配型	9,807
野村PIMCO新興国インフラ関連債券投信(米ドルコース)年2回決算型	9,807
野村新米国ハイ・イールド債券投信(米ドルコース)毎月分配型	9,805
野村新米国ハイ・イールド債券投信(メキシコペソコース)毎月分配型	9,805
野村新米国ハイ・イールド債券投信(米ドルコース)年2回決算型	9,805
野村新米国ハイ・イールド債券投信(メキシコペソコース)年2回決算型	9,805
野村高配当インフラ関連株ファンド(円コース)毎月分配型	9,803
野村高配当インフラ関連株ファンド(円コース)年2回決算型	9,803
野村高配当インフラ関連株ファンド(通貨セレクトコース)年2回決算型	9,803
野村新興国高配当株トリプルウィング ブラジルリアル毎月分配型	9,803
ノムラ新興国債券ファンズ(野村SMA・EW向け)	9,801
野村ブルーベイ・トータルリターンファンド(野村SMA・EW向け)	9,801
野村PIMCO米国投資適格債券戦略ファンド(為替ヘッジあり)毎月分配型	9,797
野村PIMCO米国投資適格債券戦略ファンド(為替ヘッジあり)年2回決算型	9,797
野村ウエスタン・世界債券戦略ファンド Aコース	9,797
野村ウエスタン・世界債券戦略ファンド Bコース	9,797
野村ウエスタン・世界債券戦略ファンド Cコース	9,797
野村ウエスタン・世界債券戦略ファンド Dコース	9,797
野村ファンドラップ債券プレミア	9,795
野村ファンドラップオルタナティブプレミア	9,795
野村グローバル・クオリティ・グロース Aコース(野村SMA・EW向け)	9,794
野村グローバル・クオリティ・グロース Bコース(野村SMA・EW向け)	9,794
野村MFSグローバル・リサーチ・フォーカス株式 Aコース(野村SMA・EW向け)	9,794
野村MFSグローバル・リサーチ・フォーカス株式 Bコース(野村SMA・EW向け)	9,794
野村通貨選択日本株投信(ユーロコース)年2回決算型	3,114
野村通貨選択日本株投信(ユーロコース)毎月分配型	966

## 〇お知らせ

該当事項はございません。