

# 野村環境リーダーズ戦略ファンド Aコース（為替ヘッジあり）/Bコース（為替ヘッジなし）

## 運用報告書(全体版)

第11期（決算日2026年4月13日）

作成対象期間（2025年10月15日～2026年4月13日）

### 受益者のみなさまへ

平素は格別のご愛顧を賜り、厚く御礼申し上げます。  
当作成対象期間の運用状況等についてご報告申し上げます。  
今後とも一層のお引立てを賜りますよう、お願い申し上げます。

●当ファンドの仕組みは次の通りです。

	Aコース	Bコース
商品分類	追加型投信/内外/株式	
信託期間	2020年10月26日以降、無期限とします。	
運用方針	外国投資法人であるBNPパリバ・ファンズグローバル・エンバイロメントーI Plus H JPY（分配なし）/I Plus JPY（分配なし）の円建ての外国投資証券および円建ての国内籍の投資信託である野村マネー マザーファンド受益証券を主要投資対象とし、信託財産の成長を目標に積極的な運用を行なうことを基本とします。各受益証券への投資比率は、通常の状況においては、BNPパリバ・ファンズグローバル・エンバイロメントーI Plus H JPY（分配なし）/I Plus JPY（分配なし）の円建ての外国投資証券への投資を中心としますが、各証券への投資比率には特に制限は設けず、各証券の収益性および流動性ならびに当ファンドの資金動向等を勘案のうえ決定します。	
	投資する外国投資法人において、組入外貨建資産について原則として為替ヘッジにより為替変動リスクの低減を図ることを基本とします。	投資する外国投資法人において、組入外貨建資産について原則として為替ヘッジを行いません。
主な投資対象	野村環境リーダーズ戦略ファンド Aコース/Bコース	外国投資法人であるBNPパリバ・ファンズグローバル・エンバイロメントーI Plus H JPY（分配なし）/I Plus JPY（分配なし）の円建ての外国投資証券および円建ての国内籍の投資信託である野村マネー マザーファンド受益証券を主要投資対象とします。なお、コマース・ペーパー等の短期有価証券ならびに短期金融商品等に直接投資する場合があります。
	BNPパリバ・ファンズグローバル・エンバイロメントーI Plus H JPY（分配なし）/I Plus JPY（分配なし）	新興国を含む世界各国の金融商品取引所に上場している環境関連企業の株式を主要投資対象とします。
主な投資制限	野村マネー マザーファンド 野村環境リーダーズ戦略ファンド Aコース/Bコース 野村マネー マザーファンド	本邦通貨表示の短期有価証券を主要投資対象とします。 株式への直接投資は行いません。 外貨建資産への直接投資は行いません。 株式への投資は行いません。
分配方針	毎決算時に、原則として経費控除後の繰越分を含めた利子・配当等収益と売買益（評価益を含みます。）等から、基準価額水準等を勘案して分配します。留保益の運用については、特に制限を設けず、元本部分と同一の運用を行いません。	

### 野村アセットマネジメント株式会社

東京都江東区豊洲二丁目2番1号

●サポートダイヤル

**0120-753104**（受付時間）営業日の午前9時～午後5時

●ホームページ

<https://www.nomura-am.co.jp/>

## &lt;Aコース&gt;

## ○最近5期の運用実績

決算期	基準価額 (分配落)	基準価額		債権組入比率	債券先物比率	投資信託証券組入比率	純資産総額
		税金込み	騰落率				
	円	円	%	%	%	%	百万円
7期(2024年4月11日)	11,756	10	14.5	0.0	—	98.1	38,233
8期(2024年10月11日)	12,191	10	3.8	0.0	—	98.9	29,058
9期(2025年4月11日)	10,216	10	△16.1	0.0	—	99.0	19,504
10期(2025年10月14日)	12,422	10	21.7	0.0	—	98.9	20,128
11期(2026年4月13日)	12,670	10	2.1	0.0	—	99.1	18,186

\* 基準価額の騰落率は分配金込み。

\* 当ファンドはマザーファンドを組み入れますので、「債券組入比率」、「債券先物比率」は実質比率を記載しております。

\* 債券先物比率は買い建て比率-売り建て比率。

\* 値動きを表す適切な指数が存在しないため、ベンチマークなどはありません。

## ○当期中の基準価額と市況等の推移

年月日	基準価額	基準価額		債権組入比率	債券先物比率	投資信託証券組入比率
		騰落率	騰落率			
(期首)	円	%	%	%	%	%
2025年10月14日	12,422	—	0.0	—	98.9	
10月末	12,492	0.6	0.0	—	98.8	
11月末	12,140	△2.3	0.0	—	98.9	
12月末	12,209	△1.7	0.0	—	99.3	
2026年1月末	12,583	1.3	0.0	—	99.1	
2月末	12,899	3.8	0.0	—	99.6	
3月末	11,595	△6.7	0.0	—	99.4	
(期末)						
2026年4月13日	12,680	2.1	0.0	—	99.1	

\* 期末基準価額は分配金込み、騰落率は期首比です。

\* 当ファンドはマザーファンドを組み入れますので、「債券組入比率」、「債券先物比率」は実質比率を記載しております。

\* 債券先物比率は買い建て比率-売り建て比率。

## &lt;Bコース&gt;

## ○最近5期の運用実績

決算期	基準価額 (分配落)	標準価額		債権組入比率	債券先物比率	投資信託組入比率	純資産総額
		税金込み	騰落率				
	円	円	%	%	%	%	百万円
7期(2024年4月11日)	17,769	10	20.9	0.0	—	98.2	76,045
8期(2024年10月11日)	18,505	10	4.2	0.0	—	98.7	64,427
9期(2025年4月11日)	15,436	10	△16.5	0.0	—	99.2	44,519
10期(2025年10月14日)	20,272	10	31.4	0.0	—	98.8	51,486
11期(2026年4月13日)	21,955	10	8.4	0.0	—	99.0	50,046

\* 基準価額の騰落率は分配金込み。

\* 当ファンドはマザーファンドを組み入れますので、「債券組入比率」、「債券先物比率」は実質比率を記載しております。

\* 債券先物比率は買い建て比率-売り建て比率。

\* 値動きを表す適切な指数が存在しないため、ベンチマークなどはありません。

## ○当期中の基準価額と市況等の推移

年月日	基準価額	標準価額		債権組入比率	債券先物比率	投資信託組入比率
		騰落率	騰落率			
(期首)	円	%	%	%	%	%
2025年10月14日	20,272	—	0.0	—	98.8	
10月末	20,644	1.8	0.0	—	99.0	
11月末	20,384	0.6	0.0	—	99.3	
12月末	20,597	1.6	0.0	—	98.9	
2026年1月末	20,949	3.3	0.0	—	99.2	
2月末	21,913	8.1	0.0	—	99.1	
3月末	19,976	△1.5	0.0	—	99.7	
(期末)						
2026年4月13日	21,955	8.4	0.0	—	99.0	

\* 期末基準価額は分配金込み、騰落率は期首比です。

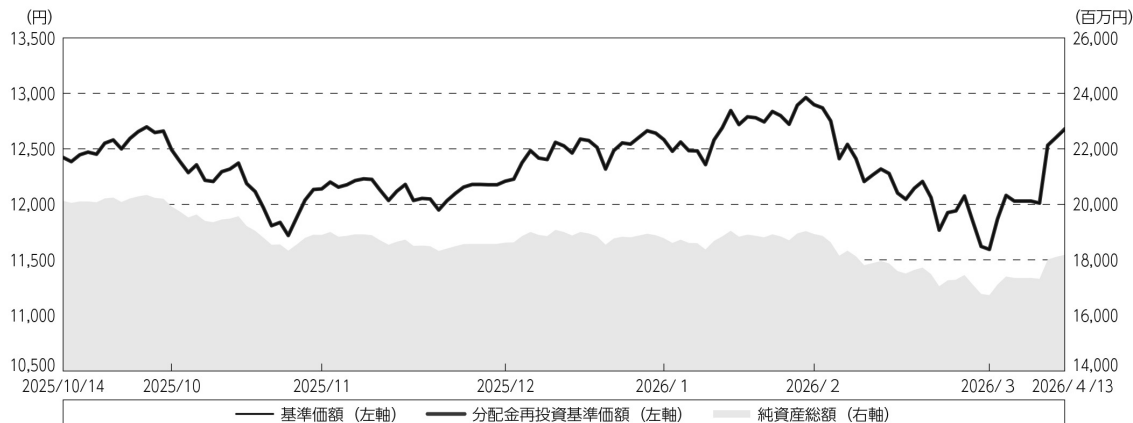
\* 当ファンドはマザーファンドを組み入れますので、「債券組入比率」、「債券先物比率」は実質比率を記載しております。

\* 債券先物比率は買い建て比率-売り建て比率。

## <Aコース>

### ◎運用経過

#### ○期中の基準価額等の推移



期首：12,422円

期末：12,670円（既払分配金（税込み）：10円）

騰落率： 2.1%（分配金再投資ベース）

(注) 分配金再投資基準価額は、分配金（税込み）を分配時に再投資したものとみなして計算したもので、ファンド運用の実質的なパフォーマンスを示すものです。作成年首（2025年10月14日）の値が基準価額と同一となるように指数化しております。

(注) 分配金を再投資するかどうかについてはお客様がご利用のコースにより異なります。また、ファンドの購入価額により課税条件も異なります。したがって、個々のお客様の損益の状況を示すものではありません。

(注) 上記騰落率は、小数点以下第2位を四捨五入して表示しております。

#### ○基準価額の主な変動要因

(上昇)

- ・ 保有するグローバル株からの収益

(下落)

- ・ 為替ヘッジ取引によるコスト

## &lt;Aコース&gt;

## ○当ファンドのベンチマークとの差異

値動きを表す適切な指数が存在しないため、ベンチマークなどはありません。

## ◎分配金

収益分配金は、当ファンドの分配方針に基づき、次表の通りとさせていただきます。

## ○分配原資の内訳

(単位：円、1万口当たり・税込み)

項 目	第11期
	2025年10月15日～ 2026年4月13日
当期分配金	10
(対基準価額比率)	0.079%
当期の収益	10
当期の収益以外	—
翌期繰越分配対象額	2,669

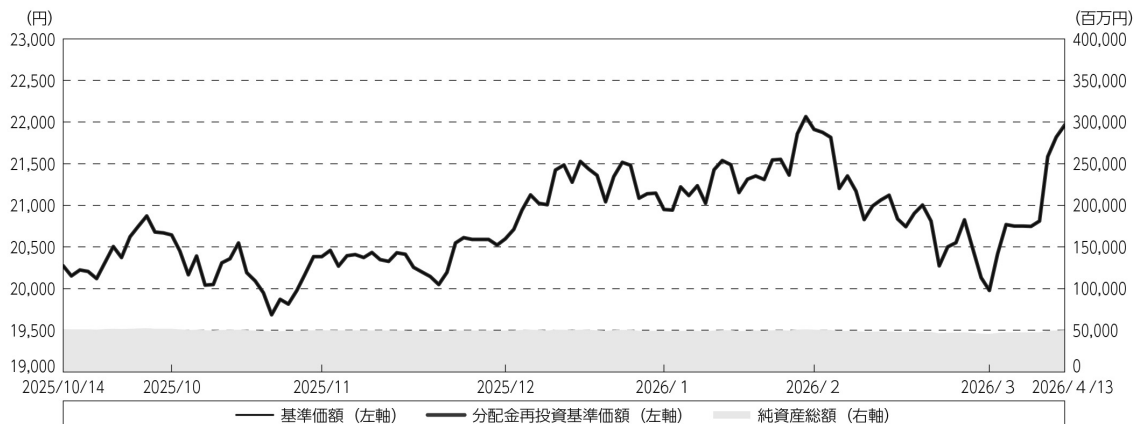
(注) 対基準価額比率は当期分配金(税込み)の期末基準価額(分配金込み)に対する比率であり、ファンドの収益率とは異なります。

(注) 当期の収益、当期の収益以外は小数点以下切捨てで算出しているため合計が当期分配金と一致しない場合があります。

## &lt;Bコース&gt;

## ◎運用経過

## ○期中の基準価額等の推移



期首：20,272円

期末：21,955円（既払分配金（税込み）：10円）

騰落率：8.4%（分配金再投資ベース）

(注) 分配金再投資基準価額は、分配金（税込み）を分配時に再投資したものとみなして計算したもので、ファンド運用の実質的なパフォーマンスを示すものです。作成年首（2025年10月14日）の値が基準価額と同一となるように指数化しております。

(注) 分配金を再投資するかどうかについてはお客様がご利用のコースにより異なります。また、ファンドの購入価額により課税条件も異なります。したがって、個々のお客様の損益の状況を示すものではありません。

(注) 上記騰落率は、小数点以下第2位を四捨五入して表示しております。

## ○基準価額の主な変動要因

(上昇)

- ・ 保有するグローバル株からの収益
- ・ 円／米ドルの為替変動

## &lt;Bコース&gt;

## ○当ファンドのベンチマークとの差異

値動きを表す適切な指数が存在しないため、ベンチマークなどはありません。

## ◎分配金

収益分配金は、当ファンドの分配方針に基づき、次表の通りとさせていただきます。

## ○分配原資の内訳

(単位：円、1万口当たり・税込み)

項 目	第11期
	2025年10月15日～ 2026年4月13日
当期分配金	10
(対基準価額比率)	0.046%
当期の収益	10
当期の収益以外	—
翌期繰越分配対象額	11,955

(注) 対基準価額比率は当期分配金(税込み)の期末基準価額(分配金込み)に対する比率であり、ファンドの収益率とは異なります。

(注) 当期の収益、当期の収益以外は小数点以下切捨てで算出しているため合計が当期分配金と一致しない場合があります。

## <Aコース/Bコース>

### ○投資環境

世界株式市場は上昇となりました。中東情勢の緊張状態が長期化すると懸念が高まったことや、エネルギー価格の上昇などを受けたインフレへの懸念により利下げ観測が後退したことなどから下落する場面もありましたが、FRB（米連邦準備制度理事会）による利下げの実施や米国とイランの停戦合意が伝わり、投資家心理が改善したことなどから、値上がりとなりました。

### ○当ファンドのポートフォリオ

#### [野村環境リーダーズ戦略ファンド Aコース]

[BNPパリバ・ファンズグローバル・エンバイロメントーI Plus H JPY（分配なし）] 受益証券および [野村マネー マザーファンド] 受益証券を主要投資対象とし、投資の中心とする [BNPパリバ・ファンズグローバル・エンバイロメントーI Plus H JPY（分配なし）] 受益証券への投資比率は、概ね高位を維持しました。

#### [BNPパリバ・ファンズグローバル・エンバイロメントーI Plus H JPY（分配なし）]

新興国を含む世界各国の金融商品取引所に上場している環境関連企業の株式を主要投資対象とし、中期的な資産価値の成長を目指して運用を行ないました。

当ファンドは6つの「環境インパクト投資テーマ」（「脱炭素技術」、「環境配慮型輸送」、「持続可能な食／農業」、「水資源の保全」、「循環経済」、「スマート環境ソリューション」）をもとに、社会的課題の解決に貢献する製品やサービスを提供する優良企業に投資を行ないました。

投資対象とする環境関連企業には、再生可能エネルギー／代替エネルギー、エネルギー効率、水インフラ／水テクノロジー、汚染防止、廃棄物管理／テクノロジー、環境サポートサービス、持続可能な食品関連企業などが含まれますが、これらの企業群に限定されることなく、環境関連企業に幅広く投資を行ないました。

組入外貨建資産については、原則として為替ヘッジにより為替変動リスクの低減を図りました。

## <Aコース/Bコース>

### [野村環境リーダーズ戦略ファンド Bコース]

[BNPパリバ・ファンズグローバル・エンバイロメントーI Plus JPY (分配なし)] 受益証券および[野村マネー マザーファンド] 受益証券を主要投資対象とし、投資の中心とする[BNPパリバ・ファンズグローバル・エンバイロメントーI Plus JPY (分配なし)] 受益証券への投資比率は、概ね高位を維持しました。

### [BNPパリバ・ファンズグローバル・エンバイロメントーI Plus JPY (分配なし)]

新興国を含む世界各国の金融商品取引所に上場している環境関連企業の株式を主要投資対象とし、中期的な資産価値の成長を目指して運用を行ないました。

当ファンドは6つの「環境インパクト投資テーマ」（「脱炭素技術」、「環境配慮型輸送」、「持続可能な食／農業」、「水資源の保全」、「循環経済」、「スマート環境ソリューション」）をもとに、社会的課題の解決に貢献する製品やサービスを提供する優良企業に投資を行ないました。

投資対象とする環境関連企業には、再生可能エネルギー／代替エネルギー、エネルギー効率、水インフラ／水テクノロジー、汚染防止、廃棄物管理／テクノロジー、環境サポートサービス、持続可能な食品関連企業などが含まれますが、これらの企業群に限定されることなく、環境関連企業に幅広く投資を行ないました。

組入外貨建資産については、原則として為替ヘッジを行ないませんでした。

### [野村マネー マザーファンド]

残存1年以内の公社債等（現先取引も含む）やコール・ローン等で運用を行なうことで、安定した収益と流動性の確保を図りました。

## <Aコース/Bコース>

### ◎今後の運用方針

#### [野村環境リーダーズ戦略ファンド Aコース]

[BNPパリバ・ファンズグローバル・エンバイロメントーI Plus H JPY (分配なし)] 受益証券および [野村マネー マザーファンド] 受益証券を主要投資対象とし、投資の中心とする [BNPパリバ・ファンズグローバル・エンバイロメントーI Plus H JPY (分配なし)] 受益証券への投資比率を高位で維持することを目指します。

#### [BNPパリバ・ファンズグローバル・エンバイロメントーI Plus H JPY (分配なし)]

新興国を含む世界各国の金融商品取引所に上場している環境関連企業の株式を主要投資対象とし、中期的な資産価値の成長を目指して運用を行ないます。

投資対象とする環境関連企業には、再生可能エネルギー、エネルギー効率、水インフラ、汚染防止、廃棄物管理、環境サポートサービス、持続可能な食品関連企業などが含まれますが、これらの企業群に限定されることなく、環境関連企業に幅広く投資を行ないます。

組入外貨建資産について、原則として為替ヘッジにより為替変動リスクの低減を図ることを基本とします。

#### [野村環境リーダーズ戦略ファンド Bコース]

[BNPパリバ・ファンズグローバル・エンバイロメントーI Plus JPY (分配なし)] 受益証券および [野村マネー マザーファンド] 受益証券を主要投資対象とし、投資の中心とする [BNPパリバ・ファンズグローバル・エンバイロメントーI Plus JPY (分配なし)] 受益証券への投資比率を高位で維持することを目指します。

#### [BNPパリバ・ファンズグローバル・エンバイロメントーI Plus JPY (分配なし)]

新興国を含む世界各国の金融商品取引所に上場している環境関連企業の株式を主要投資対象とし、中期的な資産価値の成長を目指して運用を行ないます。

投資対象とする環境関連企業には、再生可能エネルギー、エネルギー効率、水インフラ、汚染防止、廃棄物管理、環境サポートサービス、持続可能な食品関連企業などが含まれますが、これらの企業群に限定されることなく、環境関連企業に幅広く投資を行ないます。

組入外貨建資産について、原則として為替ヘッジを行ないません。

#### [野村マネー マザーファンド]

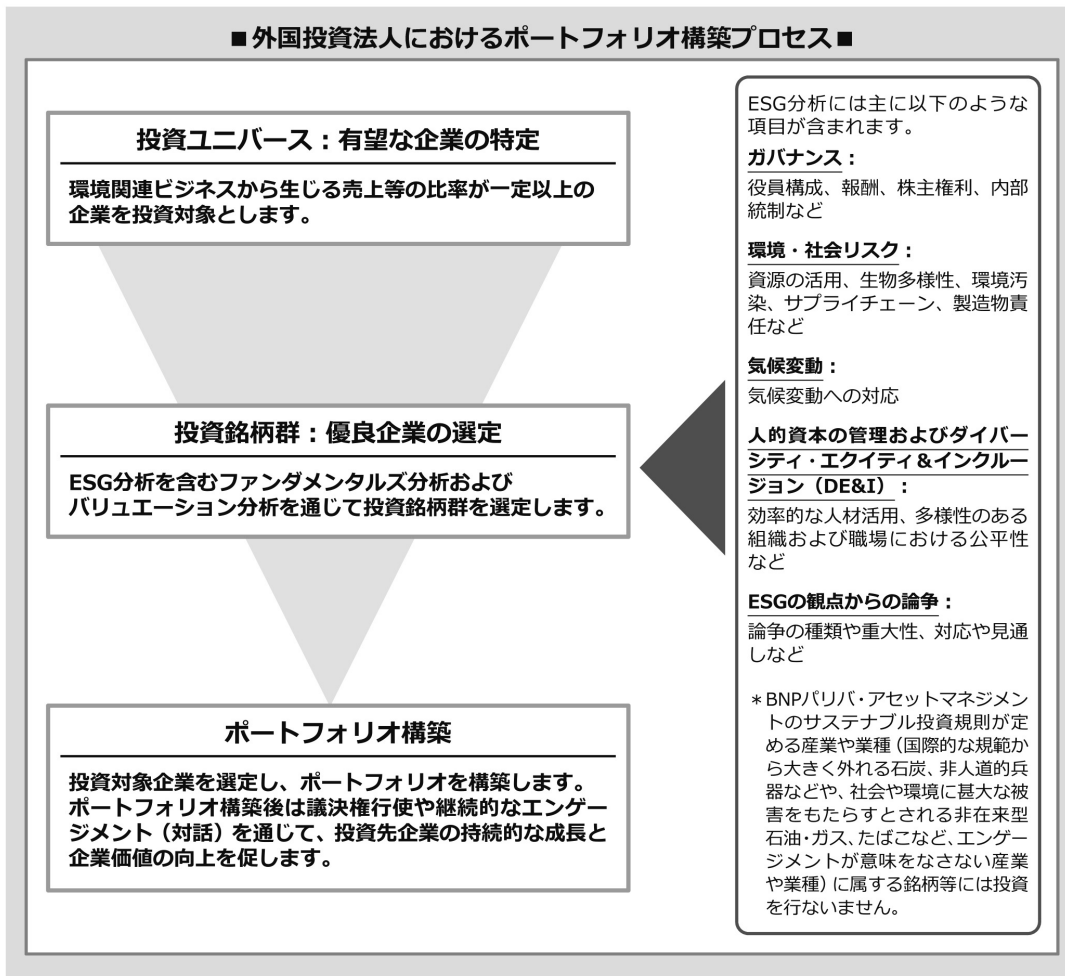
残存1年以内の公社債等（現先取引も含む）やコール・ローン等で運用を行なうことで、安定した収益と流動性の確保を図ります。

## <Aコース/Bコース>

### ◎（ご参考）投資対象とする外国投資法人について

#### ○運用プロセス図

当ファンドが投資対象とする外国投資法人は下記のプロセスに基づいて運用されています。



※上記ポートフォリオの構築プロセスは、今後変更となる場合があります。

## <Aコース/Bコース>

### ○主要組入銘柄の解説とESGへの取り組みが企業価値向上に資する理由

組み入れ銘柄の紹介・解説になります。

#### ☆アジレント・テクノロジー（米国）

##### ①事業内容

環境、食品、ライフサイエンスなどの分野に向けて検査・分析機器やソフトウェアの開発・製造・販売・サポートを行っており、アジア地域では環境測定ニーズの増加により、同社の製品の需要が高まっています。

##### ②ESGへの取り組みが企業価値向上に資する理由

飲料水の有機化合物の検査、室内空気品質の測定、廃水に含まれる汚染物質の分析など、同社が提供する技術は顧客の製品開発段階から品質管理の段階まで必要とされ、また新たな化学汚染物質が発見された際にも毒性の研究にも活用されるなど、今後も継続的な需要が期待されます。

#### ☆シュナイダーエレクトリック（フランス）

##### ①事業内容

フランスの省エネルギー関連メーカー。オートメーションやソフトウェア等を組み合わせ、住宅、ビル、データセンター、インフラおよび各種産業向けの統合ソリューションを提供し、取引先の省エネルギーや省コストを実現しています。

##### ②ESGへの取り組みが企業価値向上に資する理由

独自のIoT（モノのインターネット）プラットフォームを用いて産業オートメーション、商業ビル管理、スマートホームやデータセンターなど多様な施設での大幅なエネルギーの効率化と二酸化炭素排出の削減を促進し、ネットゼロ社会の実現に向けた最も重要なソリューションの一つであると考えています。

#### ☆エア・リキード（フランス）

##### ①事業内容

フランスの産業ガス大手。産業・医療用ガスの製造販売を手掛ける一方、水素エネルギーの分野にも進出、世界で120基以上の水素ステーションを設置しており、世界の水素ビジネスをけん引しています。

##### ②ESGへの取り組みが企業価値向上に資する理由

各国政府は水素を有力な脱炭素エネルギーと位置づけており、水素ビジネスにおいて世界最大の会社にとっては追い風であるとともに、日本でも伊藤忠商事と水素ステーションを全国展開することを計画するなど、今後も水素燃料において中心的存在となっていくと考えられます。

（出所） インパックス・アセットマネジメント、BNPパリバ・アセットマネジメント

## ＜Aコース/Bコース＞

### ○当ファンドにおけるサステナブル投資

#### ①環境関連企業への投資比率

2025年12月末時点のポートフォリオにおける環境関連企業への投資比率は純資産総額の99.2%でした。

(出所) インパックス・アセットマネジメント、BNPパリバ・アセットマネジメント

#### ②特定銘柄の除外

2025年12月末時点のポートフォリオにおいて、国際的な規範から大きく外れる銘柄や、兵器に関連する銘柄へは投資していません。

(出所) インパックス・アセットマネジメント、BNPパリバ・アセットマネジメント

#### ③環境や社会へ与えるインパクトに関して

2023年12月末時点において、当ファンドへの投資が与える環境関連の社会的インパクトを紹介いたします。

1. 1,000万円を投資した場合のGHG（温室効果ガス）削減量は約11.9トンとなりました。
2. 1,000万円を投資した場合の再生可能エネルギー発電量は、約1.7メガワット時となりました。
3. 1,000万円を投資した場合の水利用削減量は約4.1メガリットルとなりました。
4. 1,000万円を投資した場合の資源再利用／廃棄物の有効利用量は、約7.7トンとなりました。

上記は、当ファンドが投資対象とする外国投資法人が、2023年末時点に投資する銘柄で分析を行ない、投資先企業が公表する直近の環境関連データおよび推定値を作成し算出しました。算出においては、年末時点で当外国投資法人が投資する各銘柄の保有比率で加重します。各数値は、上記算出結果をもとに、年末時点の為替を使って当ファンドの投資割合を計算し、1,000万円投資した場合として算出しています。

(出所) インパックス・アセットマネジメント、BNPパリバ・アセットマネジメント

### ○スチュワードシップ活動

インパックス・アセットマネジメント・リミテッドは、議決権行使やエンゲージメント（対話）を通じて、投資先企業の持続可能な成長を促します。

インパックス・アセットマネジメント・リミテッドのスチュワードシップ活動の詳細は、以下のサイト（「野村アセットマネジメントの主なESGファンド」）内、「外部委託ファンドのスチュワードシップ方針／スチュワードシップ活動」にある「野村環境リーダーズ戦略ファンド」の「スチュワードシップの活動はこちら」より、インパックス・アセットマネジメント・リミテッドのサイト（英語）にアクセスいただくと、ご覧いただけます。

<https://www.nomura-am.co.jp/special/esg/esg-integration/esglineup.html#esglineup4>

## &lt;Aコース&gt;

## ○1万口当たりの費用明細

(2025年10月15日～2026年4月13日)

項 目	当 期		項 目 の 概 要
	金 額	比 率	
(a) 信 託 報 酬	円 67	% 0.545	(a)信託報酬＝期中の平均基準価額×信託報酬率
( 投 信 会 社 )	(17)	(0.136)	ファンドの運用とそれに伴う調査、受託会社への指図、法定書面等の作成、基準価額の算出等
( 販 売 会 社 )	(47)	(0.382)	購入後の情報提供、運用報告書等各種書類の送付、口座内でのファンドの管理および事務手続き等
( 受 託 会 社 )	( 3 )	(0.027)	ファンドの財産の保管・管理、委託会社からの指図の実行等
(b) そ の 他 費 用	0	0.002	(b)その他費用＝期中のその他費用÷期中の平均受益権口数
( 監 査 費 用 )	( 0 )	(0.002)	監査費用は、監査法人等に支払うファンドの監査に係る費用
合 計	67	0.547	
期中の平均基準価額は、12,319円です。			

\*期中の費用（消費税等のかかるものは消費税等を含む）は、追加・解約により受益権口数に変動があるため、簡便法により算出した結果です。

\*各金額は項目ごとに円未満は四捨五入してあります。

\*その他費用は、このファンドが組み入れているマザーファンドが支払った金額のうち、当ファンドに対応するものを含みます。

\*各項目の費用は、このファンドが組み入れている投資信託証券（マザーファンドを除く。）が支払った費用を含みません。

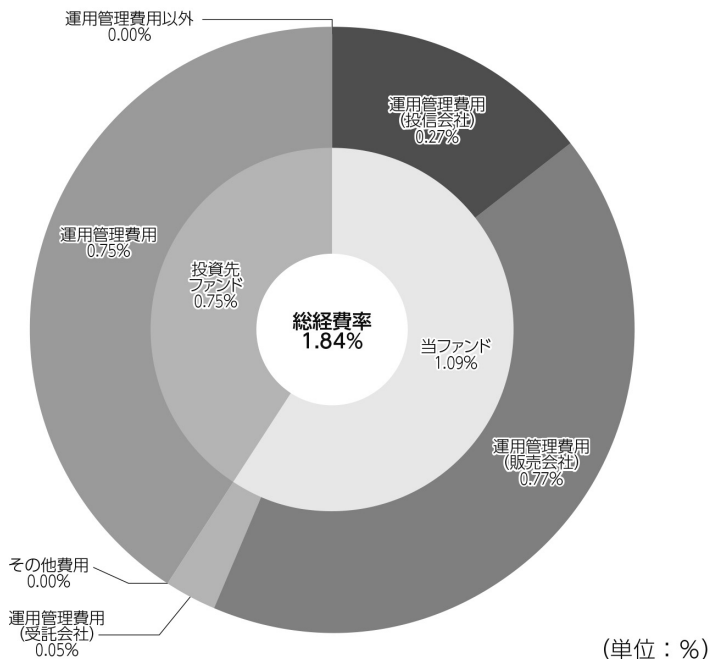
\*各比率は1万口当たりのそれぞれの費用金額（円未満の端数を含む）を期中の平均基準価額で除して100を乗じたもので、項目ごとに小数第3位未満は四捨五入してあります。

## <Aコース>

### (参考情報)

#### ○総経費率

当期中の運用・管理にかかった費用の総額（原則として、募集手数料、売買委託手数料及び有価証券取引税を除く。）を期中の平均受益権口数に期中の平均基準価額（1口当たり）を乗じた数で除した総経費率（年率）は1.84%です。



総経費率 (①+②+③)	1.84
①当ファンドの費用の比率	1.09
②投資先ファンドの運用管理費用の比率	0.75
③投資先ファンドの運用管理費用以外の比率	0.00

- (注) 当ファンドの費用は1万口当たりの費用明細において用いた簡便法により算出したものです。  
 (注) 当ファンドの費用は、原則として、募集手数料、売買委託手数料および有価証券取引税を含みません。  
 (注) 投資先ファンドの費用は、投資先ファンドの開示基準に基づき算出したものです。  
 (注) 各比率は、年率換算した値です。  
 (注) 投資先ファンドとは、当ファンドが組み入れている投資信託証券等（マザーファンドを除く。）です。  
 (注) 当ファンドの費用は、マザーファンドが支払った費用を含み、投資先ファンドが支払った費用を含みません。  
 (注) 当ファンドのその他費用には、監査法人等に支払うファンドの監査に係る費用が含まれます。  
 (注) 当ファンドの費用と投資先ファンドの費用は、計上された期間が異なる場合があります。  
 (注) 投資先ファンドの純資産総額等によっては、投資先ファンドの運用管理費用以外の比率が高まる場合があります。  
 (注) 投資先ファンドの費用は、交付運用報告書作成時点において、委託会社が知りうる情報をもとに作成しています。  
 (注) 上記の前提条件で算出したものです。このため、これらの値はあくまでも参考であり、実際に発生した費用の比率とは異なります。

## &lt;Aコース&gt;

## ○売買及び取引の状況

(2025年10月15日～2026年4月13日)

## 投資信託証券

銘柄		買付		売付	
		口数	金額	口数	金額
国内	BNPパリバ・ファンズグローバル・エンパイロメントーI Plus H JPY (分配なし)	口 —	千円 —	口 178,213	千円 2,354,300

\*金額は受け渡し代金。

\*金額の単位未満は切り捨て。

## ○利害関係人との取引状況等

(2025年10月15日～2026年4月13日)

該当事項はございません。

利害関係人とは、投資信託及び投資法人に関する法律第11条第1項に規定される利害関係人です。

## ○組入資産の明細

(2026年4月13日現在)

## ファンド・オブ・ファンズが組入れた邦貨建ファンドの明細

銘柄		期首(前期末)	当期末		
		口数	口数	評価額	比率
		口	口	千円	%
	BNPパリバ・ファンズグローバル・エンパイロメントーI Plus H JPY (分配なし)	1,500,672	1,322,458	18,014,530	99.1
	合計	1,500,672	1,322,458	18,014,530	99.1

\*比率は、純資産総額に対する評価額の比率。

\*評価額の単位未満は切り捨て。

## 親投資信託残高

銘柄		期首(前期末)	当期末	
		口数	口数	評価額
		千口	千口	千円
	野村マネー マザーファンド	98	98	100

\*口数・評価額の単位未満は切り捨て。

## &lt;Aコース&gt;

## ○投資信託財産の構成

(2026年4月13日現在)

項 目	当 期 末	
	評 価 額	比 率
	千円	%
投資信託受益証券	18,014,530	98.0
野村マネー マザーファンド	100	0.0
コール・ローン等、その他	368,599	2.0
投資信託財産総額	18,383,229	100.0

\*金額の単位未満は切り捨て。

## ○資産、負債、元本及び基準価額の状況 (2026年4月13日現在)

項 目	当 期 末
	円
(A) 資産	18,383,229,259
コール・ローン等	368,590,718
投資信託受益証券(評価額)	18,014,530,340
野村マネー マザーファンド(評価額)	100,735
未収利息	7,466
(B) 負債	196,520,080
未払収益分配金	14,354,566
未払解約金	79,877,059
未払信託報酬	101,982,576
その他未払費用	305,879
(C) 純資産総額(A-B)	18,186,709,179
元本	14,354,566,636
次期繰越損益金	3,832,142,543
(D) 受益権総口数	14,354,566,636口
1万口当たり基準価額(C/D)	12,670円

(注) 期首元本額は16,202,978,820円、期中追加設定元本額は139,882,536円、期中一部解約元本額は1,988,294,720円、1口当たり純資産額は1,2670円です。

## ○損益の状況 (2025年10月15日～2026年4月13日)

項 目	当 期
	円
(A) 配当等収益	828,651
受取利息	828,651
(B) 有価証券売買損益	471,664,964
売買益	515,943,268
売買損	△ 44,278,304
(C) 信託報酬等	△ 102,288,455
(D) 当期損益金(A+B+C)	370,205,160
(E) 前期繰越損益金	2,060,990,628
(F) 追加信託差損益金	1,415,301,321
(配当等相当額)	( 610,393,328)
(売買損益相当額)	( 804,907,993)
(G) 計(D+E+F)	3,846,497,109
(H) 収益分配金	△ 14,354,566
次期繰越損益金(G+H)	3,832,142,543
追加信託差損益金	1,415,301,321
(配当等相当額)	( 610,393,328)
(売買損益相当額)	( 804,907,993)
分配準備積立金	2,416,841,222

\*損益の状況の中で(B)有価証券売買損益は期末の評価換えによるものを含みます。

\*損益の状況の中で(C)信託報酬等には信託報酬に対する消費税等相当額を含めて表示しています。

\*損益の状況の中で(F)追加信託差損益金とあるのは、信託の追加設定の際、追加設定をした価額から元本を差し引いた差額分をいいます。

**<Aコース>**

(注) 分配金の計算過程 (2025年10月15日～2026年4月13日) は以下の通りです。

項 目	当 期
	2025年10月15日～ 2026年4月13日
a. 配当等収益(経費控除後)	644,823円
b. 有価証券売買等損益(経費控除後・繰越欠損金補填後)	369,560,337円
c. 信託約款に定める収益調整金	1,415,301,321円
d. 信託約款に定める分配準備積立金	2,060,990,628円
e. 分配対象収益(a+b+c+d)	3,846,497,109円
f. 分配対象収益(1万円当たり)	2,679円
g. 分配金	14,354,566円
h. 分配金(1万円当たり)	10円

**○分配金のお知らせ**

1万円当たり分配金(税込み)	10円
----------------	-----

※分配落ち後の基準価額が個別元本と同額または上回る場合、分配金は全額普通分配金となります。

※分配前の基準価額が個別元本を上回り、分配後の基準価額が個別元本を下回る場合、分配金は個別元本を上回る部分が普通分配金、下回る部分が元本払戻金(特別分配金)となります。

※分配前の基準価額が個別元本と同額または下回る場合、分配金は全額元本払戻金(特別分配金)となります。

**○お知らせ**

「一般社団法人投資信託協会」と「一般社団法人日本投資顧問業協会」が2026年4月1日で合併し、「一般社団法人資産運用業協会」に名称変更されたことに伴い、投資信託約款に記載された「一般社団法人投資信託協会」を、「一般社団法人資産運用業協会」に改める必要の約款変更を行ないました。

<変更適用日：2026年4月1日>

## &lt;Bコース&gt;

## ○1万口当たりの費用明細

(2025年10月15日～2026年4月13日)

項 目	当 期		項 目 の 概 要
	金 額	比 率	
(a) 信 託 報 酬	円 113	% 0.545	(a) 信託報酬＝期中の平均基準価額×信託報酬率
（ 投 信 会 社 ）	( 28 )	( 0.136 )	ファンドの運用とそれに伴う調査、受託会社への指図、法定書面等の作成、基準価額の算出等
（ 販 売 会 社 ）	( 79 )	( 0.382 )	購入後の情報提供、運用報告書等各種書類の送付、口座内でのファンドの管理および事務手続き等
（ 受 託 会 社 ）	( 6 )	( 0.027 )	ファンドの財産の保管・管理、委託会社からの指図の実行等
(b) そ の 他 費 用	0	0.002	(b) その他費用＝期中のその他費用÷期中の平均受益権口数
（ 監 査 費 用 ）	( 0 )	( 0.002 )	監査費用は、監査法人等に支払うファンドの監査に係る費用
合 計	113	0.547	
期中の平均基準価額は、20,743円です。			

\* 期中の費用（消費税等のかかるものは消費税等を含む）は、追加・解約により受益権口数に変動があるため、簡便法により算出した結果です。

\* 各金額は項目ごとに円未満は四捨五入してあります。

\* その他費用は、このファンドが組み入れているマザーファンドが支払った金額のうち、当ファンドに対応するものを含みません。

\* 各項目の費用は、このファンドが組み入れている投資信託証券（マザーファンドを除く。）が支払った費用を含みません。

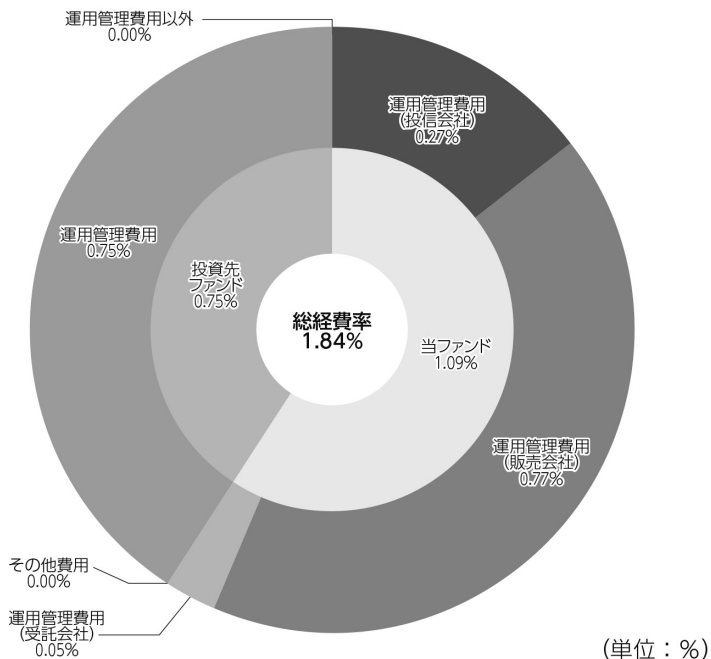
\* 各比率は1万口当たりのそれぞれの費用金額（円未満の端数を含む）を期中の平均基準価額で除して100を乗じたもので、項目ごとに小数第3位未満は四捨五入してあります。

## &lt;Bコース&gt;

## (参考情報)

## ○総経費率

当期中の運用・管理にかかった費用の総額（原則として、募集手数料、売買委託手数料及び有価証券取引税を除く。）を期中の平均受益権口数に期中の平均基準価額（1口当たり）を乗じた数で除した総経費率（年率）は1.84%です。



総経費率 (①+②+③)	1.84
①当ファンドの費用の比率	1.09
②投資先ファンドの運用管理費用の比率	0.75
③投資先ファンドの運用管理費用以外の比率	0.00

(注) 当ファンドの費用は1万口当たりの費用明細において用いた簡便法により算出したものです。

(注) 当ファンドの費用は、原則として、募集手数料、売買委託手数料および有価証券取引税を含みません。

(注) 投資先ファンドの費用は、投資先ファンドの開示基準に基づき算出したものです。

(注) 各比率は、年率換算した値です。

(注) 投資先ファンドとは、当ファンドが組み入れている投資信託証券等（マザーファンドを除く。）です。

(注) 当ファンドの費用は、マザーファンドが支払った費用を含み、投資先ファンドが支払った費用を含みません。

(注) 当ファンドのその他費用には、監査法人等に支払うファンドの監査に係る費用が含まれます。

(注) 当ファンドの費用と投資先ファンドの費用は、計上された期間が異なる場合があります。

(注) 投資先ファンドの純資産総額等によっては、投資先ファンドの運用管理費用以外の比率が高まる場合があります。

(注) 投資先ファンドの費用は、交付運用報告書作成時点において、委託会社が知りうる情報をもとに作成しています。

(注) 上記の前提条件で算出したものです。このため、これらの値はあくまでも参考であり、実際に発生した費用の比率とは異なります。

## &lt;Bコース&gt;

## ○売買及び取引の状況

(2025年10月15日～2026年4月13日)

## 投資信託証券

銘柄		買付		売付	
		口数	金額	口数	金額
国内	BNPパリバ・ファンズグローバル・エンパイロメントーI Plus JPY (分配なし)	口 —	千円 —	口 249,307	千円 5,551,500

\*金額は受け渡し代金。

\*金額の単位未満は切り捨て。

## ○利害関係人との取引状況等

(2025年10月15日～2026年4月13日)

該当事項はございません。

利害関係人とは、投資信託及び投資法人に関する法律第11条第1項に規定される利害関係人です。

## ○組入資産の明細

(2026年4月13日現在)

## ファンド・オブ・ファンズが組入れた邦貨建ファンドの明細

銘柄		期首(前期末)	当期末		
		口数	口数	評価額	比率
		口	口	千円	%
	BNPパリバ・ファンズグローバル・エンパイロメントーI Plus JPY (分配なし)	2,344,326	2,095,018	49,563,955	99.0
	合計	2,344,326	2,095,018	49,563,955	99.0

\*比率は、純資産総額に対する評価額の比率。

\*評価額の単位未満は切り捨て。

## 親投資信託残高

銘柄		期首(前期末)	当期末	
		口数	口数	評価額
		千口	千口	千円
	野村マネー マザーファンド	98	98	100

\*口数・評価額の単位未満は切り捨て。

## &lt;Bコース&gt;

## ○投資信託財産の構成

(2026年4月13日現在)

項 目	当 期 末	
	評 価 額	比 率
	千円	%
投資信託受益証券	49,563,955	98.1
野村マネー マザーファンド	100	0.0
コール・ローン等、その他	960,733	1.9
投資信託財産総額	50,524,788	100.0

\*金額の単位未満は切り捨て。

## ○資産、負債、元本及び基準価額の状況 (2026年4月13日現在)

項 目	当 期 末
	円
(A) 資産	50,524,788,843
コール・ローン等	960,713,003
投資信託受益証券(評価額)	49,563,955,645
野村マネー マザーファンド(評価額)	100,735
未収利息	19,460
(B) 負債	478,382,045
未払収益分配金	22,794,962
未払解約金	184,486,093
未払信託報酬	270,290,175
その他未払費用	810,815
(C) 純資産総額(A-B)	50,046,406,798
元本	22,794,962,740
次期繰越損益金	27,251,444,058
(D) 受益権総口数	22,794,962,740口
1万口当たり基準価額(C/D)	21,955円

(注) 期首元本額は25,397,659,846円、期中追加設定元本額は422,294,397円、期中一部解約元本額は3,024,991,503円、1口当たり純資産額は2,1955円です。

## ○損益の状況 (2025年10月15日～2026年4月13日)

項 目	当 期
	円
(A) 配当等収益	2,178,498
受取利息	2,178,498
(B) 有価証券売買損益	4,109,316,141
売買益	4,265,659,219
売買損	△ 156,343,078
(C) 信託報酬等	△ 271,100,990
(D) 当期損益金(A+B+C)	3,840,393,649
(E) 前期繰越損益金	17,897,723,857
(F) 追加信託差損益金	5,536,121,514
(配当等相当額)	( 3,312,999,864)
(売買損益相当額)	( 2,223,121,650)
(G) 計(D+E+F)	27,274,239,020
(H) 収益分配金	△ 22,794,962
次期繰越損益金(G+H)	27,251,444,058
追加信託差損益金	5,536,121,514
(配当等相当額)	( 3,312,999,864)
(売買損益相当額)	( 2,223,121,650)
分配準備積立金	21,715,322,544

\*損益の状況の中で(B)有価証券売買損益は期末の評価換えによるものを含みます。

\*損益の状況の中で(C)信託報酬等には信託報酬に対する消費税等相当額を含めて表示しています。

\*損益の状況の中で(F)追加信託差損益金とあるのは、信託の追加設定の際、追加設定をした価額から元本を差し引いた差額分をいいます。

**<Bコース>**

(注) 分配金の計算過程 (2025年10月15日～2026年4月13日) は以下の通りです。

項 目	当 期
	2025年10月15日～ 2026年4月13日
a. 配当等収益(経費控除後)	2,043,241円
b. 有価証券売買等損益(経費控除後・繰越欠損金補填後)	3,838,350,408円
c. 信託約款に定める収益調整金	5,536,121,514円
d. 信託約款に定める分配準備積立金	17,897,723,857円
e. 分配対象収益(a+b+c+d)	27,274,239,020円
f. 分配対象収益(1万円当たり)	11,965円
g. 分配金	22,794,962円
h. 分配金(1万円当たり)	10円

**○分配金のお知らせ**

1万円当たり分配金(税込み)	10円
----------------	-----

※分配落ち後の基準価額が個別元本と同額または上回る場合、分配金は全額普通分配金となります。

※分配前の基準価額が個別元本を上回り、分配後の基準価額が個別元本を下回る場合、分配金は個別元本を上回る部分が普通分配金、下回る部分が元本払戻金(特別分配金)となります。

※分配前の基準価額が個別元本と同額または下回る場合、分配金は全額元本払戻金(特別分配金)となります。

**○お知らせ**

「一般社団法人投資信託協会」と「一般社団法人日本投資顧問業協会」が2026年4月1日で合併し、「一般社団法人資産運用業協会」に名称変更されたことに伴い、投資信託約款に記載された「一般社団法人投資信託協会」を、「一般社団法人資産運用業協会」に改める必要の約款変更を行ないました。

<変更適用日：2026年4月1日>

# BNP パリバ・ファンズーグローバル・エンバイロメントー

I Plus H JPY(分配なし) / I Plus JPY(分配なし)

2024年12月31日決算

●当ファンドの仕組みは次の通りです。

形 態	ルクセンブルグ籍外国投資法人
投 資 対 象	新興国を含む世界各国の金融商品取引所に上場している環境関連企業の株式
投 資 方 針	新興国を含む世界各国の金融商品取引所に上場している環境関連企業の株式を主要投資対象とし、中期的な資産価値の成長を目指して運用を行なうことを基本とします。 投資対象とする環境関連企業には、再生可能エネルギー／代替エネルギー、エネルギー効率、水インフラ／水テクノロジー、汚染防止、廃棄物管理／テクノロジー、環境サポートサービス、持続可能な食品関連企業などが含まれますが、これらのテーマに限定されることなく、環境関連企業に幅広く投資を行ないます。
管 理 会 社	BNP パリバ・アセットマネジメント・ルクセンブルグ
投 資 顧 問 会 社	インパックス・アセットマネジメント・リミテッド
管 理 事 務 代 行 会 社 保 管 会 社 名 義 書 換 事 務 受 託 会 社	BNP パリバ ルクセンブルグ支店

\*作成時点において、入手可能な直前計算期間の年次報告書をもとに作成いたしております。

財務書類  
2024年12月31日現在  
(金額はユーロ表示)

**運用計算書および純資産変動計算書**

<b>投資および資産に係る収益(純額)</b>	<b>22,935,186</b>
管理手数料	21,609,600
銀行利息	48,453
スワップに係る利息	0
その他の手数料	5,869,050
税金	695,120
成功報酬	0
取引手数料	1,498,008
販売手数料	422,159
<b>費用合計</b>	<b>30,142,390</b>
<b>純投資損益</b>	<b>(7,207,204)</b>
実現純損益：	
投資有価証券	253,760,246
金融商品	(19,661,927)
<b>実現純損益</b>	<b>226,891,115</b>
未実現純利益／(損失)の変動額：	
投資有価証券	(24,473,002)
金融商品	(9,670,359)
<b>運用による純資産の変動額</b>	<b>192,747,754</b>
<b>受益証券発行／(買戻)純額</b>	<b>(857,302,255)</b>
<b>支払配当金</b>	<b>(3,099,484)</b>
<b>当期中の純資産の増加／(減少)額</b>	<b>(667,653,985)</b>
<b>期首純資産</b>	<b>2,251,312,313</b>
<b>期首純資産総額再評価</b>	<b>0</b>
<b>期首合算純資産総額再評価</b>	<b>0</b>
<b>期末純資産</b>	<b>1,583,658,328</b>

有価証券ポートフォリオ  
2024年12月31日現在  
(金額はユーロ表示)

数量	銘柄	建値通貨	市場価値	純資産比率 (%)
公式証券市場に上場されているおよび／またはその他の規制市場で取引されている譲渡可能有価証券			1,566,853,988	98.94
<b>株数</b>			<b>1,566,853,988</b>	<b>98.94</b>
	<b>アメリカ</b>		<i>806,338,254</i>	<i>50.95</i>
532,310	AGILENT TECHNOLOGIES INC	USD	69,058,932	4.36
165,659	AMERICAN WATER WORKS CO INC	USD	19,915,875	1.26
111,751	ANSYS INC	USD	36,404,601	2.30
225,545	APPLIED MATERIALS INCORPORATED	USD	35,422,871	2.24
112,775	AUTODESK INCORPORATED	USD	32,190,156	2.03
566,413	CARRIER GLOBAL CORP	USD	37,337,857	2.36
840,724	COGNEX CORP	USD	29,114,788	1.84
155,658	FERGUSON ENTERPRISES INC	GBP	26,168,919	1.65
78,194	HUBBELL INC	USD	31,631,757	2.00
149,310	IDEX CORP	USD	30,177,779	1.91
32,392	METTLER - TOLEDO INTERNATIONAL	USD	38,278,554	2.42
172,182	MICROSOFT CORPORATION	USD	70,086,636	4.44
330,506	NVIDIA CORPORATION	USD	42,862,048	2.71
192,001	REPUBLIC SERVICES INC	USD	37,302,522	2.36
89,584	SYNOPSYS INCORPORATED	USD	41,989,851	2.65
230,261	TEXAS INSTRUMENTS INCORPORATED	USD	41,696,031	2.63
319,228	VERALTO CORP	USD	31,398,717	1.98
342,695	WASTE MANAGEMENT INCORPORATED	USD	66,781,675	4.22
147,286	WATERS CORPORATION	USD	52,766,934	3.33
319,091	XYLEM INC	USD	35,751,751	2.26
	<b>イギリス</b>		<i>167,361,079</i>	<i>10.56</i>
488,062	ASHTREAD GROUP PLC	GBP	29,308,513	1.85
387,020	CRODA INTERNATIONAL PLC	GBP	15,844,977	1.00
159,198	LINDE PLC	USD	64,366,419	4.06
321,775	PENTAIR PLC	USD	31,273,236	1.97
320,443	SPIRAX-SARCO ENGINEERING PLC	GBP	26,567,934	1.68
	<b>アイルランド</b>		<i>145,673,614</i>	<i>9.20</i>
379,928	APTIV PLC	USD	22,190,290	1.40
383,046	KERRY GROUP PLC - A	EUR	35,719,040	2.26
120,411	STERIS PLC	USD	23,903,124	1.51
290,379	TE CONNECTIVITY PLC	USD	40,092,212	2.53
66,638	TRANE TECHNOLOGIES PLC	USD	23,768,948	1.50

数量	銘柄	建値通貨	市場価値	純資産比率 (%)
<b>フランス</b>				
331,392	AIR LIQUIDE FINANCE	EUR	139,403,972	8.80
203,052	SCHNEIDER ELECTRIC SE	EUR	52,002,033	3.28
1,419,650	VEOLIA ENVIRONNEMENT	EUR	48,915,227	3.09
			38,486,712	2.43
<b>ドイツ</b>				
795,971	GEA GROUP AG	EUR	100,957,463	6.37
81,601	SARTORIUS AG - VORZUG	EUR	38,063,333	2.40
240,420	SIEMENS AG - REG	EUR	17,560,535	1.11
			45,333,595	2.86
<b>台湾</b>				
2,198,525	DELTA ELECTRONICS INDUSTRIAL CO	TWD	68,715,126	4.33
976,000	MEDIATEK INC	TWD	27,943,916	1.76
			40,771,210	2.57
<b>スイス</b>				
346,125	DSM-FIRMENICH AG	EUR	61,256,575	3.87
119,299	SIKA AG - REG	CHF	33,823,335	2.14
			27,433,240	1.73
<b>バミューダ</b>				
136,010	RENAISSANCERE HOLDINGS LTD	USD	32,680,491	2.06
			32,680,491	2.06
<b>オランダ</b>				
40,675	ASML HOLDING NV	EUR	27,606,123	1.74
			27,606,123	1.74
<b>日本</b>				
42,900	KEYENCE CORP	JPY	16,861,291	1.06
			16,861,291	1.06
<b>有価証券ポートフォリオ合計</b>			<b>1,566,853,988</b>	<b>98.94</b>

# 野村マネー マザーファンド

## 運用報告書

第23期（決算日2025年8月19日）

作成対象期間（2024年8月20日～2025年8月19日）

### 受益者のみなさまへ

平素は格別のご愛顧を賜り、厚く御礼申し上げます。  
当作成対象期間の運用状況等についてご報告申し上げます。  
今後とも一層のお引立てを賜りますよう、お願い申し上げます。

●当ファンドの仕組みは次の通りです。

運用方針	本邦通貨表示の公社債等に投資を行ない、安定した収益と流動性の確保を図ることを目的として運用を行ないます。
主な投資対象	本邦通貨表示の短期有価証券を主要投資対象とします。
主な投資制限	株式への投資は行ないません。

野村アセットマネジメント株式会社

東京都江東区豊洲二丁目2番1号

<https://www.nomura-am.co.jp/>

## ○最近5期の運用実績

決算期	基準価額	騰落率		債組入比率	債券先物比率	純資産額
		期騰	落中率			
19期(2021年8月19日)	円 10,200		% △0.0	% 60.1	% —	百万円 9,159
20期(2022年8月19日)	10,199		△0.0	57.5	—	7,850
21期(2023年8月21日)	10,196		△0.0	5.7	—	6,733
22期(2024年8月19日)	10,198		0.0	67.7	—	3,413
23期(2025年8月19日)	10,236		0.4	55.5	—	4,918

\*債券先物比率は買い建て比率-売り建て比率。

\*当ファンドでは、値動きを表す適切な指数が存在しないため、ベンチマーク等はありません。

## ○当期中の基準価額と市況等の推移

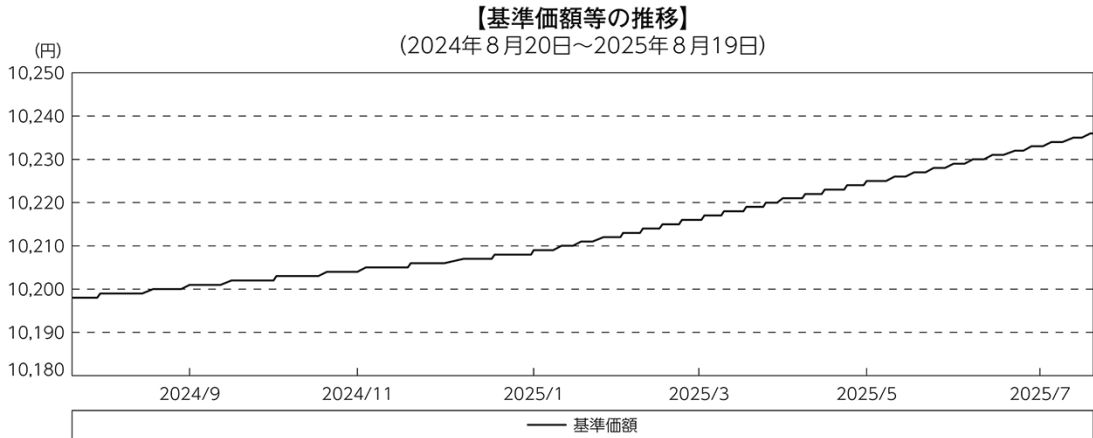
年月日	基準価額	騰落率		債組入比率	債券先物比率	債券率
		騰	落率			
(期首) 2024年8月19日	円 10,198		% —	% 67.7	% —	% —
8月末	10,199		0.0	55.3	—	—
9月末	10,201		0.0	55.2	—	—
10月末	10,203		0.0	56.6	—	—
11月末	10,204		0.1	58.1	—	—
12月末	10,206		0.1	55.2	—	—
2025年1月末	10,209		0.1	55.2	—	—
2月末	10,212		0.1	54.3	—	—
3月末	10,216		0.2	55.1	—	—
4月末	10,221		0.2	55.9	—	—
5月末	10,225		0.3	50.8	—	—
6月末	10,229		0.3	52.3	—	—
7月末	10,233		0.3	55.1	—	—
(期末) 2025年8月19日	10,236		0.4	55.5	—	—

\*騰落率は期首比です。

\*債券先物比率は買い建て比率-売り建て比率。

## ◎運用経過

### ○期中の基準価額等の推移



### ○基準価額の主な変動要因

投資している短期有価証券やコール・ローン等からのインカムゲイン（利子収入）等。

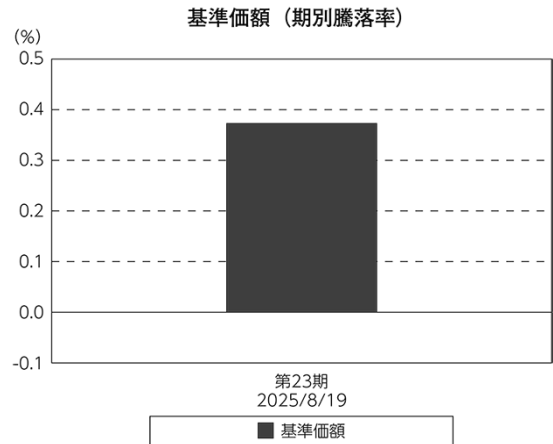
### ○当ファンドのポートフォリオ

残存1年以内の公社債等（現先取引も含む）やコール・ローン等で運用を行なうことで、安定した収益と流動性の確保を図りました。

### ○当ファンドのベンチマークとの差異

当ファンドでは、値動きを表す適切な指数が存在しないため、ベンチマーク等はありません。

グラフは、期中の当ファンドの期別基準価額騰落率です。



### ◎今後の運用方針

残存1年以内の公社債等（現先取引も含む）やコール・ローン等で運用を行なうことで、安定した収益と流動性の確保を図ります。

引き続きご愛顧賜りますよう、よろしくお願い申し上げます。

## ○1万口当たりの費用明細

(2024年8月20日～2025年8月19日)

該当事項はございません。

## ○売買及び取引の状況

(2024年8月20日～2025年8月19日)

## 公社債

		買付額	売付額
		千円	千円
国	国債証券	503,240,000	502,617,881
	地方債証券	20,002	(100,000)
内	特殊債券	—	(130,000)

\*金額は受け渡し代金。(経過利子分は含まれておりません。)

\*単位未満は切り捨て。

\*( )内は償還等による増減分です。

## ○利害関係人との取引状況等

(2024年8月20日～2025年8月19日)

該当事項はございません。

利害関係人とは、投資信託及び投資法人に関する法律第11条第1項に規定される利害関係人です。

## ○組入資産の明細

(2025年8月19日現在)

## 国内公社債

## (A)国内(邦貨建)公社債 種類別開示

区分	当期末						
	額面金額	評価額	組入比率	うちBB格以下 組入比率	残存期間別組入比率		
					5年以上	2年以上	2年未満
千円	千円	%	%	%	%	%	
国債証券	2,730,000	2,730,000	55.5	—	55.5	—	—
	(2,730,000)	(2,730,000)	(55.5)	(—)	(55.5)	(—)	(—)
合計	2,730,000	2,730,000	55.5	—	55.5	—	—
	(2,730,000)	(2,730,000)	(55.5)	(—)	(55.5)	(—)	(—)

\*( )内は非上場債で内書きです。

\*組入比率は、純資産総額に対する評価額の割合。

\*金額の単位未満は切り捨て。

\*評価については金融商品取引業者、価格情報会社等よりデータを入手しています。

\*残存期間が1年以内の公社債は原則として償却原価法により評価しています。

## (B) 国内(邦貨建)公社債 銘柄別開示

銘柄	柄	当 期 末			
		利 率	額 面 金 額	評 価 額	償 還 年 月 日
国債証券		%	千円	千円	
国債バスケット(変動利付・利付・国庫短期証券)※		—	2,730,000	2,730,000	—
合 計			2,730,000	2,730,000	

\*額面・評価額の単位未満は切り捨て。

\*\*※印は現先で保有している債券です。

## ○投資信託財産の構成

(2025年8月19日現在)

項 目	当 期 末	
	評 価 額	比 率
公社債	千円 2,730,000	% 55.0
コール・ローン等、その他	2,232,502	45.0
投資信託財産総額	4,962,502	100.0

\*金額の単位未満は切り捨て。

## ○資産、負債、元本及び基準価額の状況 (2025年8月19日現在)

項 目	当 期 末
(A) 資産	4,962,502,241 円
コール・ローン等	2,143,355,590
公社債(評価額)	2,730,000,000
未収利息	28,651
差入委託証拠金	89,118,000
(B) 負債	43,688,000
未払解約金	43,688,000
(C) 純資産総額(A-B)	4,918,814,241
元本	4,805,560,122
次期繰越損益金	113,254,119
(D) 受益権総口数	4,805,560,122口
1万口当たり基準価額(C/D)	10,236円

(注) 期首元本額は3,347,617,461円、期中追加設定元本額は10,603,612,682円、期中一部解約元本額は9,145,670,021円、1口当たり純資産額は1.0236円です。

## ○損益の状況

(2024年8月20日~2025年8月19日)

項 目	当 期
(A) 配当等収益	14,626,071 円
受取利息	14,626,071
(B) 有価証券売買損益	△ 111,769
売買損	△ 111,769
(C) 当期損益金(A+B)	14,514,302
(D) 前期繰越損益金	66,272,603
(E) 追加信託差損益金	228,373,318
(F) 解約差損益金	△195,906,104
(G) 計(C+D+E+F)	113,254,119
次期繰越損益金(G)	113,254,119

\*損益の状況の中で(B)有価証券売買損益は期末の評価換えによるものを含みます。

\*損益の状況の中で(E)追加信託差損益金とあるのは、信託の追加設定の際、追加設定をした価額から元本を差し引いた差額分をいいます。

\*損益の状況の中で(F)解約差損益金とあるのは、中途解約の際、元本から解約価額を差し引いた差額分をいいます。

## ○当マザーファンドを投資対象とする投資信託の当期末元本額

ファンド名	当期末
	元本額
	円
野村世界業種別投資シリーズ (マネーパブル・ファンド)	2,513,338,339
野村アンジェロ・ゴードンDCファンド (為替ヘッジあり) 2210 (価格機動投資家監定限付)	1,089,850,210
ノムラ・グロバート・トレンドアンジェロ・ゴードンDCファンド (為替ヘッジあり) 2402 (価格機動投資家監定限付)	560,410,343
ノムラ・グロバート・トレンドアンジェロ・ゴードンDCファンド (為替ヘッジあり) 2401 (価格機動投資家監定限付)	228,806,102
野村DC運用戦略ファンド	184,177,059
ノムラ・アジア・シリーズ (マネーパブル・ファンド)	87,543,719
野村世界高金利通貨投資	34,318,227
野村DC運用戦略ファンド (マイルド)	7,492,405
ネクストコア	4,259,076
野村グローバル・ハイ・イールド債券投資 (円コース) 毎月分配型	984,834
野村グローバル・ハイ・イールド債券投資 (資源国通貨コース) 毎月分配型	984,834
野村グローバル・ハイ・イールド債券投資 (アジア通貨コース) 毎月分配型	984,834
野村グローバル・ハイ・イールド債券投資 (円コース) 年2回決算型	984,834
野村グローバル・ハイ・イールド債券投資 (資源国通貨コース) 年2回決算型	984,834
野村グローバル・ハイ・イールド債券投資 (アジア通貨コース) 年2回決算型	984,834
野村グローバルCB投資 (円コース) 毎月分配型	984,543
野村グローバルCB投資 (資源国通貨コース) 毎月分配型	984,543
野村グローバルCB投資 (アジア通貨コース) 毎月分配型	984,543
野村グローバルCB投資 (円コース) 年2回決算型	984,543
野村グローバルCB投資 (資源国通貨コース) 年2回決算型	984,543
野村グローバルCB投資 (アジア通貨コース) 年2回決算型	984,543
野村ドイチェ・高配当インフラ関連株投資 (円コース) 毎月分配型	984,252
野村ドイチェ・高配当インフラ関連株投資 (豪ドルコース) 毎月分配型	984,252
野村ドイチェ・高配当インフラ関連株投資 (ブラジルレアルコース) 毎月分配型	984,252
野村ドイチェ・高配当インフラ関連株投資 (円コース) 年2回決算型	984,252
野村ドイチェ・高配当インフラ関連株投資 (豪ドルコース) 年2回決算型	984,252
野村ドイチェ・高配当インフラ関連株投資 (ブラジルレアルコース) 年2回決算型	984,252
野村米国ブランド株投資 (資源国通貨コース) 毎月分配型	983,768
野村米国ブランド株投資 (アジア通貨コース) 毎月分配型	983,768
野村米国ブランド株投資 (円コース) 年2回決算型	983,768
野村米国ブランド株投資 (資源国通貨コース) 年2回決算型	983,768
野村米国ブランド株投資 (アジア通貨コース) 年2回決算型	983,768
ノムラ・グローバルトレンド (円コース) 毎月分配型	983,672
ノムラ・グローバルトレンド (資源国通貨コース) 毎月分配型	983,672
ノムラ・グローバルトレンド (アジア通貨コース) 毎月分配型	983,672
ノムラ・グローバルトレンド (円コース) 年2回決算型	983,672
ノムラ・グローバルトレンド (資源国通貨コース) 年2回決算型	983,672
ノムラ・グローバルトレンド (アジア通貨コース) 年2回決算型	983,672
野村テンブルトン・トータル・リターン Aコース	983,381
野村テンブルトン・トータル・リターン Cコース	983,381
野村テンブルトン・トータル・リターン Dコース	983,381
野村グローバル高配当株プレミアム (円コース) 毎月分配型	983,091
野村グローバル高配当株プレミアム (通貨セレクトコース) 毎月分配型	983,091
野村グローバル高配当株プレミアム (円コース) 年2回決算型	983,091
野村グローバル高配当株プレミアム (通貨セレクトコース) 年2回決算型	983,091
野村アジアハイ・イールド債券投資 (円コース) 毎月分配型	982,898
野村アジアハイ・イールド債券投資 (通貨セレクトコース) 毎月分配型	982,898
野村アジアハイ・イールド債券投資 (アジア通貨セレクトコース) 毎月分配型	982,898
野村アジアハイ・イールド債券投資 (円コース) 年2回決算型	982,898
野村アジアハイ・イールド債券投資 (通貨セレクトコース) 年2回決算型	982,898
野村アジアハイ・イールド債券投資 (アジア通貨セレクトコース) 年2回決算型	982,898
野村豪ドル債オープン・プレミアム 毎月分配型	982,801
欧州ハイ・イールド・ボンド・ファンド (欧州通貨コース)	982,609
欧州ハイ・イールド・ボンド・ファンド (円コース)	982,609
欧州ハイ・イールド・ボンド・ファンド (豪ドルコース)	982,609

ファンド名	当期末
	元本額
	円
野村日本ブランド株投資 (円コース) 毎月分配型	982,609
野村日本ブランド株投資 (資源国通貨コース) 毎月分配型	982,609
野村日本ブランド株投資 (アジア通貨コース) 毎月分配型	982,609
野村日本ブランド株投資 (資源国通貨コース) 年2回決算型	982,609
野村日本ブランド株投資 (アジア通貨コース) 年2回決算型	982,609
野村米国ハイ・イールド債券投資 (通貨セレクトコース) 毎月分配型	982,609
野村ドイチェ・高配当インフラ関連株投資 (通貨セレクトコース) 毎月分配型	982,609
野村新世界高金利通貨投資	982,608
野村米国ハイ・イールド債券投資 (円コース) 毎月分配型	982,608
野村米国ハイ・イールド債券投資 (豪ドルコース) 毎月分配型	982,608
野村米国ハイ・イールド債券投資 (ブラジルレアルコース) 毎月分配型	982,608
野村米国ハイ・イールド債券投資 (トルコリラコース) 毎月分配型	982,608
野村米国ハイ・イールド債券投資 (豪ドルコース) 年2回決算型	982,608
野村米国ハイ・イールド債券投資 (資源国通貨コース) 年2回決算型	982,608
野村日本ブランド株投資 (豪ドルコース) 毎月分配型	982,608
野村日本ブランド株投資 (ブラジルレアルコース) 毎月分配型	982,608
野村日本ブランド株投資 (円コース) 年2回決算型	982,608
野村日本ブランド株投資 (豪ドルコース) 年2回決算型	982,608
野村日本ブランド株投資 (ブラジルレアルコース) 年2回決算型	982,608
野村日本ブランド株投資 (トルコリラコース) 年2回決算型	982,608
野村PIMCO新興国インフラ関連債券投資 (アジア通貨コース) 毎月分配型	982,608
野村グローバルREITプレミアム (円コース) 毎月分配型	982,608
野村グローバルREITプレミアム (通貨セレクトコース) 毎月分配型	982,608
野村グローバルREITプレミアム (円コース) 年2回決算型	982,608
野村グローバルREITプレミアム (通貨セレクトコース) 年2回決算型	982,608
野村日本ブランド株投資 (トルコリラコース) 毎月分配型	982,607
野村PIMCO新興国インフラ関連債券投資 (円コース) 毎月分配型	982,607
野村PIMCO新興国インフラ関連債券投資 (資源国通貨コース) 毎月分配型	982,607
野村日本高配当株プレミアム (円コース) 毎月分配型	982,415
野村日本高配当株プレミアム (通貨セレクトコース) 毎月分配型	982,415
野村日本高配当株プレミアム (円コース) 年2回決算型	982,415
野村日本高配当株プレミアム (通貨セレクトコース) 年2回決算型	982,415
野村高配当インフラ関連株プレミアム (円コース) 毎月分配型	982,029
野村高配当インフラ関連株プレミアム (通貨セレクトコース) 毎月分配型	982,029
野村高配当インフラ関連株プレミアム (円コース) 年2回決算型	982,029
野村高配当インフラ関連株プレミアム (通貨セレクトコース) 年2回決算型	982,029
野村カルミニャック・ファンド Aコース	981,547
野村カルミニャック・ファンド Bコース	981,547
野村通貨選択日本株投資 (米ドルコース) 毎月分配型	981,451
野村通貨選択日本株投資 (米ドルコース) 年2回決算型	981,451
野村エマージング債券プレミアム 毎月分配型	981,451
野村エマージング債券プレミアム 年2回決算型	981,451
ノムラ THE USA Aコース	981,258
ノムラ THE USA Bコース	981,258
グローバル・ストック Bコース	979,528
野村通貨選択日本株投資 (メキシコペソコース) 毎月分配型	626,503
野村豪ドル債オープン・プレミアム 年2回決算型	491,401
野村通貨選択日本株投資 (ブラジルレアルコース) 毎月分配型	398,357
野村通貨選択日本株投資 (メキシコペソコース) 年2回決算型	373,897
野村通貨選択日本株投資 (豪ドルコース) 毎月分配型	177,539
野村通貨選択日本株投資 (豪ドルコース) 年2回決算型	132,547
グローバル・ストック Dコース	116,529
野村通貨選択日本株投資 (ブラジルレアルコース) 年2回決算型	100,946
野村米国ハイ・イールド債券投資 (通貨セレクトコース) 年2回決算型	98,262
野村米国ハイ・イールド債券投資 (米ドルコース) 毎月分配型	98,261

ファンド名	当期末
	元本額
	円
野村米国ハイ・イールド債券投信(円コース)年2回決算型	98,261
野村米国ハイ・イールド債券投信(米ドルコース)年2回決算型	98,261
野村米国ハイ・イールド債券投信(トルコリラコース)年2回決算型	98,261
野村ドイチェ・高配当インフラ関連株投信(米ドルコース)毎月分配型	98,261
野村ドイチェ・高配当インフラ関連株投信(米ドルコース)年2回決算型	98,261
野村PIMCO新興国インフラ関連債券投信(円コース)年2回決算型	98,261
野村PIMCO新興国インフラ関連債券投信(資源国通貨コース)年2回決算型	98,261
野村PIMCO新興国インフラ関連債券投信(アジア通貨コース)年2回決算型	98,261
野村米国ブランド株投資(円コース)毎月分配型	98,261
野村テンブルトン・トータル・リターン Bコース	98,261
野村ドイチェ・高配当インフラ関連株投信(通貨セレクトコース)年2回決算型	98,261
ウエリントン・企業価値共創世界株ファンド Aコース	98,078
ウエリントン・企業価値共創世界株ファンド Bコース	98,078
野村PIMCO・トレンッド戦略ファンド Aコース	98,059
野村PIMCO・トレンッド戦略ファンド Bコース	98,059
マイライフ・エール(資産成長型)	98,049
マイライフ・エール(年2%目標払出型)	98,049
マイライフ・エール(年6%目標払出型)	98,049
野村環境リーダーズ戦略ファンド Aコース	98,020
野村環境リーダーズ戦略ファンド Bコース	98,020
野村ブラックロック循環経済関連株投信 Aコース	98,011
野村ブラックロック循環経済関連株投信 Bコース	98,011
のむらっぴ・ファンド(普通型)年3%目標分配金受取型	98,001
のむらっぴ・ファンド(普通型)年6%目標分配金受取型	98,001
グローバル・ストック Aコース	97,953
グローバル・ストック Cコース	97,953
野村マッコーリー・プライベート・インフラ・ファンド	97,848
のむらっぴ・ファンド(保守型)年3%目標分配金受取型	97,781
のむらっぴ・ファンド(積極型)年3%目標分配金受取型	97,781
のむらっぴ・ファンド(積極型)年6%目標分配金受取型	97,781
ノムラ新興国債券ファンズ(野村SMA向け)	10,000
野村日本ブランド株投資(米ドルコース)毎月分配型	9,809
野村日本ブランド株投資(米ドルコース)年2回決算型	9,809

ファンド名	当期末
	元本額
	円
野村アバンティス米国小型株ファンド Aコース(野村SMA・EW向け)	9,809
野村アバンティス米国小型株ファンド Bコース(野村SMA・EW向け)	9,809
野村アバンティス新興国株ファンド Aコース(野村SMA・EW向け)	9,809
野村アバンティス新興国株ファンド Bコース(野村SMA・EW向け)	9,809
野村アジアハイ・イールド債券投信(米ドルコース)毎月分配型	9,808
野村アジアハイ・イールド債券投信(米ドルコース)年2回決算型	9,808
野村米国ハイ・イールド債券投信(メキシコペソコース)毎月分配型	9,808
野村米国ハイ・イールド債券投信(メキシコペソコース)年2回決算型	9,808
野村PIMCO・トレンッド戦略ファンド(米ドル売円買い)(野村SMA・EW向け)	9,808
野村米国ブランド株投資(米ドルコース)毎月分配型	9,807
野村米国ブランド株投資(米ドルコース)年2回決算型	9,807
野村PIMCO新興国インフラ関連債券投信(米ドルコース)毎月分配型	9,807
野村PIMCO新興国インフラ関連債券投信(米ドルコース)年2回決算型	9,807
ウエリントン・企業価値共創世界株ファンド Aコース(野村SMA・EW向け)	9,806
ウエリントン・企業価値共創世界株ファンド Bコース(野村SMA・EW向け)	9,806
野村ブラックロック世界優良企業厳選ファンド Aコース	9,803
野村ブラックロック世界優良企業厳選ファンド Bコース	9,803
ノムラ新興国債券ファンズ(野村SMA・EW向け)	9,801
野村ブルーベイ・トータルリターンファンド(野村SMA・EW向け)	9,801
野村PIMCO米国投資適格債券戦略ファンド(為替ヘッジあり)毎月分配型	9,797
野村PIMCO米国投資適格債券戦略ファンド(為替ヘッジあり)年2回決算型	9,797
野村ウエスタン・世界債券戦略ファンド Aコース	9,797
野村ウエスタン・世界債券戦略ファンド Bコース	9,797
野村ウエスタン・世界債券戦略ファンド Cコース	9,797
野村ウエスタン・世界債券戦略ファンド Dコース	9,797
野村ファンドラップ債券プレミア	9,795
野村ファンドラップオルタナティブプレミア	9,795
野村グローバル・クオリティ・グロース Aコース(野村SMA・EW向け)	9,794
野村グローバル・クオリティ・グロース Bコース(野村SMA・EW向け)	9,794
野村MFSグローバル・リサーチ・フォーカス株式 Aコース(野村SMA・EW向け)	9,794
野村MFSグローバル・リサーチ・フォーカス株式 Bコース(野村SMA・EW向け)	9,794
野村グローバル高配当株プレミアム(米ドルコース)毎月分配型	9,771
野村グローバル高配当株プレミアム(米ドルコース)年2回決算型	9,771

## 〇お知らせ

「投資信託及び投資法人に関する法律」の一部改正に伴い、運用報告書の電子交付に関する条文を変更する所要の約款変更を行ないました。  
 <変更適用日：2025年4月1日>