

野村外国株式インデックスファンド・ MSCI-KOKUSAI (確定拠出年金向け)

運用報告書(全体版)

第15期(決算日2017年3月31日)

作成対象期間(2016年4月1日～2017年3月31日)

受益者のみなさまへ

平素は格別のご愛顧を賜り、厚く御礼申し上げます。
当作成対象期間の運用状況等についてご報告申し上げます。
今後とも一層のお引立てを賜りますよう、お願い申し上げます。

●当ファンドの仕組みは次の通りです。

商品分類	追加型投信/海外/株式/インデックス型	
信託期間	2002年2月22日以降、無期限とします。	
運用方針	外国の株式を実質的な主要投資対象とし、MSCI-KOKUSAI指数(円ベース・為替ヘッジなし)の中長期的な動きを概ね捉える投資成果を目指します。	
主な投資対象	野村外国株式 インデックスファンド・ MSCI-KOKUSAI (確定拠出年金向け)	「外国株式MSCI-KOKUSAIマザーファンド」受益証券を主要投資対象とします。なお、株式に直接投資する場合があります。
	外国株式 MSCI-KOKUSAI マザーファンド	外国の株式を主要投資対象とします。
主な投資制限	野村外国株式 インデックスファンド・ MSCI-KOKUSAI (確定拠出年金向け)	株式への実質投資割合には制限を設けません。外貨建て資産への実質投資割合には制限を設けません。
	外国株式 MSCI-KOKUSAI マザーファンド	株式への投資割合には制限を設けません。外貨建て資産への投資割合には制限を設けません。
分配方針	毎決算時に、経費控除後の繰越分を含めた利子・配当収入と売買益等から基準価額水準等を勘案して分配します。留保益の運用については元本部分と同一の運用を行います。	

野村アセットマネジメント

東京都中央区日本橋1-12-1



サポートダイヤル 0120-753104
(受付時間) 営業日の午前9時～午後5時

ホームページ <http://www.nomura-am.co.jp/>

○最近5期の運用実績

決算期	基準価額			ベンチマーク		株式組入比率	株式先物比率	投資信託証券組入比率	純資産総額
	(分配落)	税込分配金	騰落率	MSCI-KOKUSAI指数 (円ベース・為替ヘッジなし)	騰落率				
	円	円	%		%	%	%	%	百万円
11期(2013年4月1日)	13,165	5	27.2	143.46	28.1	95.4	2.2	2.3	77,192
12期(2014年3月31日)	17,171	5	30.5	187.86	30.9	96.6	1.2	2.1	97,086
13期(2015年3月31日)	21,501	5	25.2	236.44	25.9	95.4	2.1	2.4	124,520
14期(2016年3月31日)	19,401	5	△ 9.7	214.69	△ 9.2	94.8	2.5	2.7	112,706
15期(2017年3月31日)	22,176	5	14.3	246.86	15.0	95.0	2.4	2.5	133,680

* 基準価額の騰落率は分配金込み。

* 当ファンドはマザーファンドを組み入れますので、「株式組入比率」、「株式先物比率」、「投資信託証券組入比率」は実質比率を記載しております。

* 株式先物比率は買い建て比率－売り建て比率。

* MSCI-KOKUSAI指数（円ベース・為替ヘッジなし）は、基準価額への反映を考慮して、営業日前日のMSCI-KOKUSAI指数（米ドルベース）をもとに、営業日当日の米ドル為替レート（対顧客電信売買相場仲値）で当社が円換算しています。なお、設定時を100として再指数化しています。（以下同じ）

* MSCI指数は、MSCIが独占的に所有しています。MSCI及びMSCI指数は、MSCI及びその関係会社のサービスマークであり、野村アセットマネジメント株式会社は特定の目的のためにその使用を許諾されています。ここに記載されたいかなるファンドも、MSCI、MSCIの関連会社及びMSCI指数の作成または編集に関与あるいは関係したその他の当事者のかかる者がその合法性および適合性に関して判断したものではなく、また、これを発行、後援、推奨、販売、運用または宣伝するものでもなく、ここに記載されたいかなるファンドに関していかなる保証も行わず、いかなる責任も負いません。

請求目録見書には、MSCIが野村アセットマネジメント株式会社およびその関連するファンドと有する限定的な関係について、より詳細な記述があります。

(出所) MSCI

○当期中の基準価額と市況等の推移

年月日	基準価額		ベンチマーク		株式組入比率	株式先物比率	投資信託証券組入比率
	騰落率	騰落率	MSCI-KOKUSAI指数 (円ベース・為替ヘッジなし)	騰落率			
(期首) 2016年3月31日	円	%		%	%	%	%
	19,401	—	214.69	—	94.8	2.5	2.7
4月末	19,310	△ 0.5	213.50	△ 0.6	95.4	1.8	2.7
5月末	19,521	0.6	215.99	0.6	95.0	2.2	2.7
6月末	17,654	△ 9.0	195.47	△ 9.0	94.9	2.2	2.9
7月末	18,767	△ 3.3	207.78	△ 3.2	95.0	2.0	2.8
8月末	18,704	△ 3.6	207.38	△ 3.4	95.1	1.9	2.8
9月末	18,252	△ 5.9	202.56	△ 5.7	95.0	2.0	2.8
10月末	18,631	△ 4.0	206.47	△ 3.8	95.5	1.8	2.6
11月末	20,349	4.9	225.69	5.1	94.5	2.1	2.5
12月末	21,629	11.5	239.81	11.7	94.8	2.2	2.5
2017年1月末	21,556	11.1	239.35	11.5	95.6	1.8	2.6
2月末	21,973	13.3	244.41	13.8	95.2	1.8	2.6
(期末) 2017年3月31日	円	%		%	%	%	%
	22,181	14.3	246.86	15.0	95.0	2.4	2.5

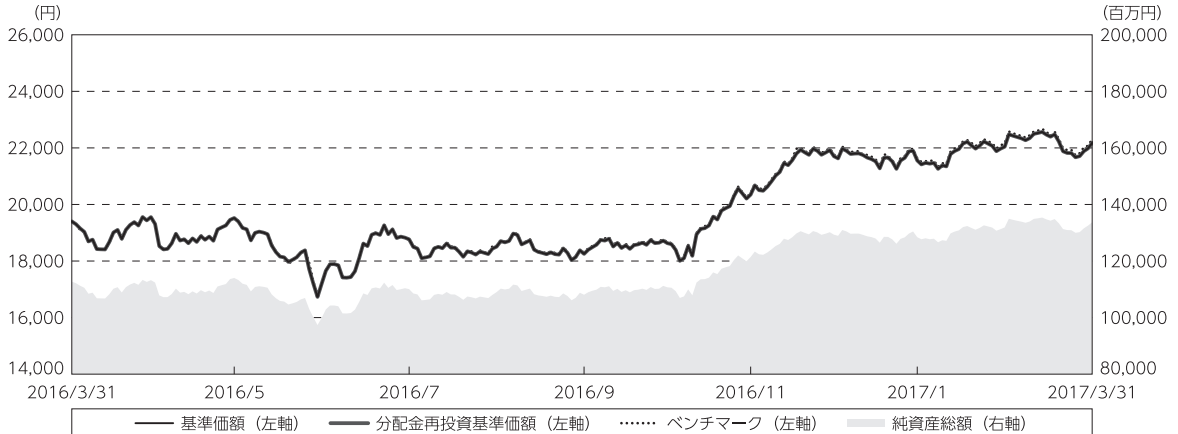
* 期末基準価額は分配金込み、騰落率は期首比です。

* 当ファンドはマザーファンドを組み入れますので、「株式組入比率」、「株式先物比率」、「投資信託証券組入比率」は実質比率を記載しております。

* 株式先物比率は買い建て比率－売り建て比率。

◎運用経過

○期中の基準価額等の推移



期首：19,401円

期末：22,176円（既払分配金（税込み）：5円）

騰落率：14.3%（分配金再投資ベース）

- (注) 分配金再投資基準価額は、分配金（税込み）を分配時に再投資したものとみなして計算したもので、ファンド運用の実質的なパフォーマンスを示すものです。作成年首（2016年3月31日）の値が基準価額と同一となるように指数化しております。
- (注) 分配金を再投資するかどうかについてはお客様がご利用のコースにより異なり、また、ファンドの購入価額により課税条件も異なりますので、お客様の損益の状況を示すものではありません。
- (注) ベンチマークは、MSCI-KOKUSAI指数（円ベース・為替ヘッジなし）です。ベンチマークは、作成年首（2016年3月31日）の値が基準価額と同一となるように計算しております。
- (注) 上記騰落率は、小数点以下第2位を四捨五入して表示しております。

○基準価額の主な変動要因

基準価額は、期首19,401円から期末22,181円（分配金込み）に2,780円の値上がりとなりました。

米国次期政権の景気刺激策への期待感や市場予想を上回る経済指標の発表、主要投資国の株式市場が上昇したことなどを受け、基準価額は上昇しました。

○投資環境

欧米の株式市場は、期首よりもみ合いで推移した後、2016年6月には、英国のEU（欧州連合）離脱問題などから軟調になる場面もありましたが、その後は米国経済指標や欧米企業の決算が市場予想を上回ったことなどを背景に、世界の株式市場は再び上昇しました。11月以降は、米国大統領を巡る不透明感などを受け下落した後、米国次期政権の景気刺激策への期待感や市場予想を上回る経済指標の発表などを受け、上昇に転じました。

2017年以降も、米国新政権による金融規制の緩和や法人税減税などへの期待や利上げ観測を背景に上昇しました。

為替市場は、米国の利上げが緩やかなペースになるとの観測が広がったことや日銀の追加金融緩和が見送られたこと、英国のEU離脱問題などから、主要通貨は対円で下落（円高）しました。11月以降は、内外長期金利差の拡大などを背景に、主要通貨は対円で上昇（円安）しました。

2017年1月以降は、米国長期金利の上昇一服を受け内外長期金利差の拡大観測が後退したこと、2月のFOMC（米連邦公開市場委員会）での追加利上げ見送りなどを背景に、米ドルは対円で下落（円高）しました。

○当ファンドのポートフォリオ

〔野村外国株式インデックスファンド・MSCI-KOKUSAI（確定拠出年金向け）〕

主要投資対象である〔外国株式MSCI-KOKUSAIマザーファンド〕受益証券に、期を通じてほぼ全額を投資しました。なお、為替ヘッジ（為替の売り予約）は行いませんでした。

〔外国株式MSCI-KOKUSAIマザーファンド〕

・株式組入比率

株式の実質組入比率（投資信託証券や先物を含む）は、期を通じ高位に維持しました。

・期中の主な動き

MSCI-KOKUSAI指数（円ベース・為替ヘッジなし）の中長期的な動きを概ね捉える投資成果を目指し、現物株式への投資にあたっては、各銘柄への投資比率を各銘柄がMSCI-KOKUSAI指数の中で占める比率にほぼ一致させ、MSCI-KOKUSAI指数の変更（銘柄入れ替え、比率変更など）に対応して適宜ポートフォリオの見直しおよび修正を行い、また資金流入入に対しても速やかに対応しました。なお為替ヘッジ（為替の売り予約）は行いませんでした。

○当ファンドのベンチマークとの差異

今期の基準価額の騰落率は+14.3%となり、ベンチマークであるMSCI-KOKUSAI指数（円ベース・為替ヘッジなし）の+15.0%を0.7ポイント下回りました。

主な差異要因は以下の通りです。

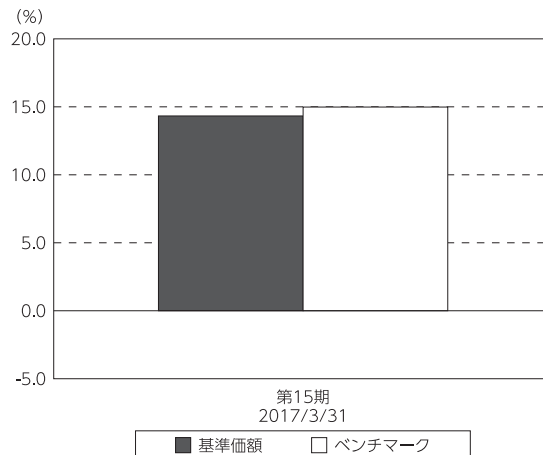
（マイナス要因）

- ①コスト負担（当ファンドの信託報酬や、マザーファンドにおける売買コストや保管費用など）
- ②配当金に対する課税（ファンドでは税引き後の配当金が計上される一方、ベンチマークは税引き前で計算されるため）

（その他、差異を生じた要因）

為替の評価時価による差異（ファンド評価に使用される為替レートとベンチマークの為替レートに時間差があり異なるため）

基準価額とベンチマークの対比（期別騰落率）



(注) 基準価額の騰落率は分配金込みです。

(注) ベンチマークは、MSCI-KOKUSAI指数（円ベース・為替ヘッジなし）です。

◎分配金

収益分配金は、基準価額水準等を勘案して決定させていただきました。
留保益の運用については、特に制限を設けず、元本部分と同一の運用を行います。

○分配原資の内訳

（単位：円、1万口当たり・税込み）

項 目	第15期
	2016年4月1日～ 2017年3月31日
当期分配金	5
（対基準価額比率）	0.023%
当期の収益	5
当期の収益以外	—
翌期繰越分配対象額	16,870

（注）対基準価額比率は当期分配金（税込み）の期末基準価額（分配金込み）に対する比率であり、ファンドの収益率とは異なります。

（注）当期の収益、当期の収益以外は小数点以下切捨てで算出しているため合計が当期分配金と一致しない場合があります。

◎今後の運用方針

[野村外国株式インデックスファンド・MSCI-KOKUSAI（確定拠出年金向け）]

主要投資対象である[外国株式MSCI-KOKUSAIマザーファンド]受益証券を高位に組み入れ、引き続き、MSCI-KOKUSAI指数（円ベース・為替ヘッジなし）の中長期的な動きを捉える投資成果をめざします。

[外国株式MSCI-KOKUSAIマザーファンド]

引き続き、MSCI-KOKUSAI指数（円ベース・為替ヘッジなし）の中長期的な動きを捉える投資成果をめざして運用を行います。

今後ともご愛顧賜りますよう、よろしくお願い申し上げます。

○ 1 万口当たりの費用明細

(2016年4月1日～2017年3月31日)

項 目	当 期		項 目 の 概 要
	金 額	比 率	
(a) 信 託 報 酬	円 47	% 0.238	(a) 信託報酬＝期中の平均基準価額×信託報酬率
（ 投 信 会 社 ）	(21)	(0.108)	ファンドの運用とそれに伴う調査、受託会社への指図、法定書面等の作成、基準価額の算出等
（ 販 売 会 社 ）	(19)	(0.097)	購入後の情報提供、運用報告書等各種書類の送付、口座内でのファンドの管理および事務手続き等
（ 受 託 会 社 ）	(6)	(0.032)	ファンドの財産の保管・管理、委託会社からの指図の実行等
(b) 売 買 委 託 手 数 料	1	0.003	(b) 売買委託手数料＝期中の売買委託手数料÷期中の平均受益権口数 ※売買委託手数料は、有価証券等の売買の際、売買仲介人に支払う手数料
（ 株 式 ）	(0)	(0.001)	
（ 投 資 信 託 証 券 ）	(0)	(0.000)	
（ 先 物 ・ オ プ シ ョ ン ）	(0)	(0.001)	
(c) 有 価 証 券 取 引 税	1	0.003	(c) 有価証券取引税＝期中の有価証券取引税÷期中の平均受益権口数 ※有価証券取引税は、有価証券の取引の都度発生する取引に関する税金
（ 株 式 ）	(1)	(0.003)	
（ 投 資 信 託 証 券 ）	(0)	(0.000)	
(d) そ の 他 費 用	1	0.005	(d) その他費用＝期中のその他費用÷期中の平均受益権口数
（ 保 管 費 用 ）	(2)	(0.010)	保管費用は、海外における保管銀行等に支払う有価証券等の保管及び資金の送金・資産の移転等に要する費用
（ 監 査 費 用 ）	(1)	(0.003)	監査費用は、監査法人等に支払うファンドの監査に係る費用
（ そ の 他 ）	(△ 2)	(△ 0.008)	信託事務の処理に要するその他の諸費用
合 計	50	0.249	
期中の平均基準価額は、19,645円です。			

* 期中の費用（消費税等のかかるものは消費税等を含む）は、追加・解約により受益権口数に変動があるため、簡便法により算出した結果です。

* 各金額は項目ごとに円未満は四捨五入してあります。

* 売買委託手数料、有価証券取引税およびその他費用は、このファンドが組み入れているマザーファンドが支払った金額のうち、当ファンドに対応するものを含みます。

* 各比率は1万口当たりのそれぞれの費用金額（円未満の端数を含む）を期中の平均基準価額で除して100を乗じたもので、項目ごとに小数第3位未満は四捨五入してあります。

○売買及び取引の状況

(2016年4月1日～2017年3月31日)

親投資信託受益証券の設定、解約状況

銘柄	設定		解約	
	口数	金額	口数	金額
外国株式MSCI-KOKUSAIマザーファンド	4,271,265	8,823,095	2,303,808	4,720,574

*単位未満は切り捨て。

○株式売買比率

(2016年4月1日～2017年3月31日)

株式売買金額の平均組入株式時価総額に対する割合

項目	当期	
	外国株式MSCI-KOKUSAIマザーファンド	
(a) 期中の株式売買金額	40,185,994千円	
(b) 期中の平均組入株式時価総額	314,518,051千円	
(c) 売買高比率 (a) / (b)	0.12	

*(b)は各月末現在の組入株式時価総額の平均。

○利害関係人との取引状況等

(2016年4月1日～2017年3月31日)

利害関係人との取引状況

<野村外国株式インデックスファンド・MSCI-KOKUSAI（確定拠出年金向け）>

区分	買付額等 A	うち利害関係人 との取引状況B	$\frac{B}{A}$	売付額等 C	うち利害関係人 との取引状況D	$\frac{D}{C}$

<外国株式MSCI-KOKUSAIマザーファンド>

区分	買付額等 A	うち利害関係人 との取引状況B	$\frac{B}{A}$	売付額等 C	うち利害関係人 との取引状況D	$\frac{D}{C}$
預金	2,243	2,243	100.0	3,221	3,221	100.0

平均保有割合 35.5%

※平均保有割合とは、マザーファンドの残存口数の合計に対する当該子ファンドのマザーファンド所有口数の割合。

利害関係人とは、投資信託及び投資法人に関する法律第11条第1項に規定される利害関係人であり、当ファンドに係る利害関係人とは野村信託銀行です。

○組入資産の明細

(2017年3月31日現在)

親投資信託残高

銘柄	期首(前期末)	当 期 末	
	口 数	口 数	評 価 額
外国株式MSCI-KOKUSAIマザーファンド	千口 55,942,217	千口 57,909,675	千円 133,667,112

*口数・評価額の単位未満は切り捨て。

親投資信託における組入資産の明細につきましては、後述の親投資信託の「運用報告書」をご参照ください。

○投資信託財産の構成

(2017年3月31日現在)

項 目	当 期 末	比 率
	評 価 額	
外国株式MSCI-KOKUSAIマザーファンド	千円 133,667,112	% 99.7
コール・ローン等、その他	340,494	0.3
投資信託財産総額	134,007,606	100.0

*金額の単位未満は切り捨て。

*外国株式MSCI-KOKUSAIマザーファンドにおいて、当期末における外貨建て純資産（363,772,868千円）の投資信託財産総額（368,003,572千円）に対する比率は98.9%です。

*外貨建て資産は、期末の時価をわが国の対顧客電信売相場の仲値により邦貨換算したものです。1米ドル=112.19円、1カナダドル=84.05円、1英ポンド=140.08円、1スイスフラン=112.07円、1スウェーデンクローナ=12.55円、1ノルウェークローネ=13.09円、1デンマーククローネ=16.10円、1ユーロ=119.79円、1香港ドル=14.44円、1シンガポールドル=80.27円、1豪ドル=85.84円、1ニュージーランドドル=78.43円、1新シエケル=30.88円。

○資産、負債、元本及び基準価額の状況（2017年3月31日現在）

項 目	当 期 末
	円
(A) 資産	134,007,606,401
コール・ローン等	310,353,821
外国株式MSCI-KOKUSAIマザーファンド(評価額)	133,667,112,123
未収入金	30,140,457
(B) 負債	327,254,781
未払収益分配金	30,140,457
未払解約金	148,274,893
未払信託報酬	146,836,675
未払利息	497
その他未払費用	2,002,259
(C) 純資産総額(A-B)	133,680,351,620
元本	60,280,914,516
次期繰越損益金	73,399,437,104
(D) 受益権総口数	60,280,914,516口
1万口当たり基準価額(C/D)	22,176円

(注) 期首元本額は58,092,715,476円、期中追加設定元本額は10,001,441,135円、期中一部解約元本額は7,813,242,095円、1口当たり純資産額は2.2176円です。

○損益の状況（2016年4月1日～2017年3月31日）

項 目	当 期
	円
(A) 配当等収益	△ 77,942
受取利息	1
その他収益金	133
支払利息	△ 78,076
(B) 有価証券売買損益	16,392,817,502
売買益	17,499,777,365
売買損	△ 1,106,959,863
(C) 信託報酬等	△ 279,815,720
(D) 当期損益金(A+B+C)	16,112,923,840
(E) 前期繰越損益金	27,737,385,740
(F) 追加信託差損益金	29,579,267,981
(配当等相当額)	(57,839,723,354)
(売買損益相当額)	(△28,260,455,373)
(G) 計(D+E+F)	73,429,577,561
(H) 収益分配金	△ 30,140,457
次期繰越損益金(G+H)	73,399,437,104
追加信託差損益金	29,579,267,981
(配当等相当額)	(57,876,015,213)
(売買損益相当額)	(△28,296,747,232)
分配準備積立金	43,820,169,123

*損益の状況の中で(B)有価証券売買損益は期末の評価換えによるものを含みます。

*損益の状況の中で(C)信託報酬等には信託報酬に対する消費税等相当額を含めて表示しています。

*損益の状況の中で(F)追加信託差損益金とあるのは、信託の追加設定の際、追加設定をした価額から元本を差し引いた差額分をいいます。

(注) 分配金の計算過程（2016年4月1日～2017年3月31日）は以下の通りです。

項 目	当 期
	2016年4月1日～ 2017年3月31日
a. 配当等収益(経費控除後)	2,585,711,177円
b. 有価証券売買等損益(経費控除後・繰越欠損金補填後)	1,559,163,222円
c. 信託約款に定める収益調整金	57,876,015,213円
d. 信託約款に定める分配準備積立金	39,705,435,181円
e. 分配対象収益(a+b+c+d)	101,726,324,793円
f. 分配対象収益(1万口当たり)	16,875円
g. 分配金	30,140,457円
h. 分配金(1万口当たり)	5円

○分配金のお知らせ

1 万口当たり分配金（税込み）	5円
-----------------	----

○お知らせ

- ①信託財産留保額について、廃止をする所要の約款変更を行いました。
＜変更適用日：2017年2月28日＞
- ②スワップ取引に係る評価の方法につき、法令および一般社団法人投資信託協会規則に従って評価する汎用的な記載に変更する所要の約款変更を行いました。
＜変更適用日：2017年3月31日＞
- ③外国為替予約取引に係る担保授受に関する規定を追加する所要の約款変更を行いました。
＜変更適用日：2017年3月31日＞

外国株式MSCI-KOKUSAI マザーファンド

運用報告書

第15期（決算日2017年3月31日）

作成対象期間（2016年4月1日～2017年3月31日）

受益者のみなさまへ

平素は格別のご愛顧を賜り、厚く御礼申し上げます。
当作成対象期間の運用状況等についてご報告申し上げます。
今後とも一層のお引立てを賜りますよう、お願い申し上げます。

●当ファンドの仕組みは次の通りです。

運用方針	MSCI-KOKUSAI指数（円ベース・為替ヘッジなし）の中長期的な動きを概ね捉える投資成果を目指して運用を行います。
主な投資対象	外国の株式を主要投資対象とします。
主な投資制限	株式への投資割合には制限を設けません。 外貨建て資産への投資割合には制限を設けません。

野村アセットマネジメント

東京都中央区日本橋 1-12-1

<http://www.nomura-am.co.jp/>

○最近5期の運用実績

決算期	基準価額		ベンチマーク		株式 組入比率	株式 先物比率	投資信託 証券組入比率	純資産 総額
	騰落率	騰落率	MSCI-KOKUSAI指数 (円ベース・ 為替ヘッジなし)	騰落率				
	円	%		%	%	%	%	百万円
11期(2013年4月1日)	13,577	27.5	143.46	28.1	95.4	2.2	2.3	248,694
12期(2014年3月31日)	17,747	30.7	187.86	30.9	96.6	1.2	2.1	270,114
13期(2015年3月31日)	22,274	25.5	236.44	25.9	95.4	2.1	2.4	331,520
14期(2016年3月31日)	20,145	△ 9.6	214.69	△ 9.2	94.8	2.5	2.7	326,431
15期(2017年3月31日)	23,082	14.6	246.86	15.0	95.0	2.4	2.5	364,352

* 株式先物比率は買い建て比率-売り建て比率。

* MSCI-KOKUSAI指数(円ベース・為替ヘッジなし)は、基準価額への反映を考慮して、営業日前日のMSCI-KOKUSAI指数(米ドルベース)をもとに、営業日当日の米ドル為替レート(対顧客電信売買相場仲値)で当社が円換算しています。なお、設定時を100として再指数化しています。(以下同じ)

* MSCI指数は、MSCIが独占的に所有しています。MSCI及びMSCI指数は、MSCI及びその関係会社のサービスマークであり、野村アセットマネジメント株式会社は特定の目的のためにその使用を許諾されています。ここに記載されたいかなるファンドも、MSCI、MSCIの関連会社及びMSCI指数の作成または編集に関与あるいは関係したその他の当事者のいかなる者がその合法性および適合性に関して判断したのではなく、また、これを発行、後援、推奨、販売、運用または宣伝するものでもなく、ここに記載されたいかなるファンドに関していかなる保証も行わず、いかなる責任も負いません。請求目論見書には、MSCIが野村アセットマネジメント株式会社およびその関連するファンドと有する限定的な関係について、より詳細な記述があります。

(出所) MSCI

○当期中の基準価額と市況等の推移

年月日	基準価額		ベンチマーク		株式 組入比率	株式 先物比率	投資信託 証券組入比率
	騰落率	騰落率	MSCI-KOKUSAI指数 (円ベース・ 為替ヘッジなし)	騰落率			
(期首)	円	%		%	%	%	%
2016年3月31日	20,145	—	214.69	—	94.8	2.5	2.7
4月末	20,054	△ 0.5	213.50	△ 0.6	95.4	1.8	2.7
5月末	20,277	0.7	215.99	0.6	95.0	2.2	2.7
6月末	18,341	△ 9.0	195.47	△ 9.0	94.9	2.2	2.9
7月末	19,500	△ 3.2	207.78	△ 3.2	95.0	2.0	2.8
8月末	19,439	△ 3.5	207.38	△ 3.4	95.1	1.9	2.8
9月末	18,973	△ 5.8	202.56	△ 5.7	95.0	2.0	2.8
10月末	19,370	△ 3.8	206.47	△ 3.8	95.5	1.8	2.6
11月末	21,160	5.0	225.69	5.1	94.5	2.1	2.6
12月末	22,495	11.7	239.81	11.7	94.9	2.2	2.5
2017年1月末	22,423	11.3	239.35	11.5	95.6	1.8	2.6
2月末	22,861	13.5	244.41	13.8	95.3	1.8	2.6
(期末)							
2017年3月31日	23,082	14.6	246.86	15.0	95.0	2.4	2.5

* 騰落率は期首比です。

* 株式先物比率は買い建て比率-売り建て比率。

◎運用経過

○期中の基準価額等の推移



(注) ベンチマークは、MSCI-KOKUSAI指数（円ベース・為替ヘッジなし）です。作成期首の値が基準価額と同一となるように計算しております。

○基準価額の変動要因

基準価額は、期首20,145円から期末23,082円に2,937円の値上がりとなりました。

米国次期政権の景気刺激策への期待感や市場予想を上回る経済指標の発表、主要投資国の株式市場が上昇したことなどを受け、基準価額は上昇しました。

○投資環境

欧米の株式市場は、期首よりもみ合いで推移した後、2016年6月には、英国のEU（欧州連合）離脱問題などから軟調になる場面もありましたが、その後は米国経済指標や欧米企業の決算が市場予想を上回ったことなどを背景に、世界の株式市場は再び上昇しました。11月以降は、米国大統領を巡る不透明感などを受け下落した後、米国次期政権の景気刺激策への期待感や市場予想を上回る経済指標の発表などを受け、上昇に転じました。

2017年以降も、米国新政権による金融規制の緩和や法人税減税などへの期待や利上げ観測を背景に上昇しました。

為替市場は、米国の利上げが緩やかなペースになるとの観測が広がったことや日銀の追加金融緩和が見送られたこと、英国のEU離脱問題などから、主要通貨は対円で下落（円高）しました。11月以降は、内外長期金利差の拡大などを背景に、主要通貨は対円で上昇（円安）しました。

2017年1月以降は、米国長期金利の上昇一服を受け内外長期金利差の拡大観測が後退したこと、2月のFOMC（米連邦公開市場委員会）での追加利上げ見送りなどを背景に、米ドルは対円で下落（円高）しました。

○当ファンドのポートフォリオ

・株式組入比率

株式の実質組入比率（投資信託証券や先物を含む）は、期を通じ高位に維持しました。

・期中の主な動き

MSCI-KOKUSAI指数（円ベース・為替ヘッジなし）の中長期的な動きを概ね捉える投資成果を目指し、現物株式への投資にあたっては、各銘柄への投資比率を各銘柄がMSCI-KOKUSAI指数の中で占める比率にほぼ一致させ、MSCI-KOKUSAI指数の変更（銘柄入れ替え、比率変更など）に対応して適宜ポートフォリオの見直しおよび修正を行い、また資金流入入に対しても速やかに対応しました。なお為替ヘッジ（為替の売り予約）は行いませんでした。

○当ファンドのベンチマークとの差異

今期の基準価額の騰落率は+14.6%となり、ベンチマークであるMSCI-KOKUSAI指数（円ベース・為替ヘッジなし）の+15.0%を0.4ポイント下回りました。

主な差異要因は以下の通りです。

（マイナス要因）

- ①コスト負担（売買コストや保管費用など）
- ②配当金に対する課税（ファンドでは税引き後の配当金が計上される一方、ベンチマークは税引き前で計算されるため）

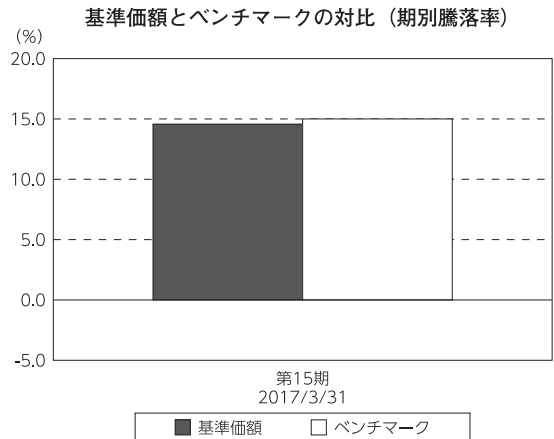
（その他、差異を生じた要因）

為替の評価時価による差異（ファンド評価に使用される為替レートとベンチマークの為替レートに時間差があり異なるため）

◎今後の運用方針

引き続き、MSCI-KOKUSAI指数（円ベース・為替ヘッジなし）の中長期的な動きを捉える投資成果をめざして運用を行います。

今後ともご愛顧賜りますよう、よろしくお願い申し上げます。



(注) ベンチマークは、MSCI-KOKUSAI指数(円ベース・為替ヘッジなし)です。

○ 1 万口当たりの費用明細

(2016年4月1日～2017年3月31日)

項 目	当 期		項 目 の 概 要
	金 額	比 率	
(a) 売 買 委 託 手 数 料 (株 式) (投 資 信 託 証 券) (先 物 ・ オ プ シ ョ ン)	円 1 (0) (0) (0)	% 0.003 (0.001) (0.000) (0.001)	(a) 売買委託手数料＝期中の売買委託手数料÷期中の平均受益権口数 ※売買委託手数料は、有価証券等の売買の際、売買仲介人に支払う手数料
(b) 有 価 証 券 取 引 税 (株 式) (投 資 信 託 証 券)	1 (1) (0)	0.003 (0.003) (0.000)	(b) 有価証券取引税＝期中の有価証券取引税÷期中の平均受益権口数 ※有価証券取引税は、有価証券の取引の都度発生する取引に関する税金
(c) そ の 他 費 用 (保 管 費 用) (そ の 他)	0 (2) (△2)	0.002 (0.010) (△0.007)	(c) その他費用＝期中のその他費用÷期中の平均受益権口数 保管費用は、海外における保管銀行等に支払う有価証券等の保管及び資金の送金・資産の移転等に要する費用 信託事務の処理に要するその他の諸費用
合 計	2	0.008	
期中の平均基準価額は、20,419円です。			

*各金額は項目ごとに円未満は四捨五入してあります。

*各比率は1万口当たりのそれぞれの費用金額（円未満の端数を含む）を期中の平均基準価額で除して100を乗じたもので、項目ごとに小数第3位未満は四捨五入してあります。

○売買及び取引の状況

(2016年4月1日～2017年3月31日)

株式

		買 付		売 付		
		株 数	金 額	株 数	金 額	
外	アメリカ	百株 21,335 (5,328)	千米ドル 121,481 (11,763)	百株 21,649 (4,891)	千米ドル 118,609 (33,788)	
	カナダ	2,815 (526)	千カナダドル 10,505 (19)	1,660 (50)	千カナダドル 6,570 (415)	
	イギリス	22,830 (211,229)	千英ポンド 10,823 (1,254)	13,219 (212,472)	千英ポンド 11,897 (1,968)	
	スイス	965 (-)	千スイスフラン 5,358 (△ 8)	1,091 (-)	千スイスフラン 5,961 (1,000)	
	スウェーデン	1,164 (576)	千スウェーデンクローナ 15,518 (424)	1,546 (-)	千スウェーデンクローナ 12,522 (424)	
	ノルウェー	585 (-)	千ノルウェークローネ 8,254 (△ 308)	171	千ノルウェークローネ 2,688	
	デンマーク	403 (104)	千デンマーククローネ 13,274 (-)	263	千デンマーククローネ 9,602	
	ユーロ		千ユーロ		千ユーロ	
	国	ドイツ	2,302 (1,520)	7,405 (△ 23)	2,308 (-)	4,896 (377)
		イタリア	6,885 (△ 2,377)	3,263 (366)	6,001 (1,712)	2,087 (331)
		フランス	1,900 (889)	7,213 (-)	1,838 (208)	4,531 (541)
		イギリス	12 (207)	39 (699)	-	-
		オランダ	1,635 (1,118)	2,723 (1,222)	1,376 (960)	1,887 (301)
		スペイン	3,874 (18,845)	1,817 (819)	3,171 (15,652)	1,498 (636)
ベルギー		77 (△ 104)	680 (△ 964)	114	926	
オーストリア		67	174	44 (-)	142 (13)	
ルクセンブルグ		10	436	-	-	
フィンランド		369	513	257	404	
アイルランド	42	186	38	150		
ポルトガル	215	127	34,032	155		

		買 付		売 付	
		株 数	金 額	株 数	金 額
外 国	香港	百株 8,234 (760)	千香港ドル 18,907 (-)	百株 3,421	千香港ドル 16,126
	シンガポール	3,970 (4,124)	千シンガポールドル 1,339 (92)	11,993 (-)	千シンガポールドル 1,083 (46)
	オーストラリア	3,665 (399)	千豪ドル 5,855 (172)	3,609 (610)	千豪ドル 4,493 (551)
	ニュージーランド	410	千ニュージーランドドル 147	280	千ニュージーランドドル 113
	イスラエル	764	千新シェケル 3,321	1,292	千新シェケル 14,901

*金額は受け渡し代金。

*単位未満は切り捨て。

* () 内は株式分割、予約権行使、合併等による増減分で、上段の数字には含まれておりません。

投資信託証券

銘	柄	買 付		売 付	
		口 数	金 額	口 数	金 額
外 国	アメリカ		口 数	口 数	口 数
			千米ドル	千米ドル	千米ドル
	AGNC INVESTMENT CORP	—	—	—	—
		(32,900)	(607)		
	ALEXANDRIA REAL ESTATE EQUIT	7,600	741	—	—
	AMERICAN CAPITAL AGENCY CORP	—	—	1,200	22
		(△ 32,900)	(△ 607)		
	AMERICAN TOWER CORP	2,300	266	1,700	181
	ANNALY CAPITAL MANAGEMENT	10,000	108	6,000	60
	AVALONBAY COMMUNITIES INC	420	73	520	88
	BOSTON PROPERTIES	800	104	600	73
	BRIXMOR PROPERTY GROUP INC	12,700	346	—	—
	CAMDEN PROPERTY TRUST	700	56	800	63
	COLONY NORTHSTAR INC-CLASS A	51,000	745	—	—
	CROWN CASTLE INTL CORP	3,600	332	900	75
	DIGITAL REALTY TRUST INC	2,100	211	800	75
	EQUINIX INC	1,200	448	240	85
	EQUITY RESIDENTIAL	1,000	68	1,300	82
	ESSEX PROPERTY TRUST INC	240	54	350	79
	EXTRA SPACE STORAGE INC	1,700	149	900	67
	FEDERAL REALTY INVS TRUST	390	63	—	—
	GGP INC	—	—	—	—
		(56,500)	(1,667)		
	GENERAL GROWTH PROPERTIES INC	2,100	62	—	—
		(△ 56,500)	(△1,667)		
	HCP INC	1,800	66	2,700	78
	HOST HOTELS & RESORTS INC	—	—	3,800	71
	IRON MOUNTAIN INC	5,400	191	—	—
	KIMCO REALTY CORP	2,000	60	2,500	63
	LIBERTY PROPERTY TRUST	—	—	700	26
	MACERICH CO /THE	—	—	1,000	75
	MID-AMERICA APARTMENT COMM	4,000	366	—	—
NATIONAL RETAIL PROPERTIES INC	14,500	610	—	—	
PARK HOTELS & RESORTS INC-WI	—	—	11,380	333	
	(11,380)	(277)			
PROLOGIS INC	2,300	115	1,600	79	
PUBLIC STORAGE	1,000	227	790	166	
QUALITY CARE PROPERTIES	—	—	9,480	117	
	(9,480)	(—)			
REALTY INCOME CORP	2,100	140	1,200	65	
REGENCY CENTERS CORP	6,300	442	—	—	
SBA COMMUNICATIONS CORP	—	—	—	—	
	(12,000)	(1,207)			
SIMON PROPERTY GROUP INC	1,500	292	750	133	
UDR INC	1,700	59	2,100	72	
VENTAS INC	4,300	281	1,200	73	
VEREIT INC	11,000	113	4,000	37	
VORNADO REALTY TRUST	600	59	700	67	
WELLTOWER INC	2,100	146	1,300	85	
WEYERHAEUSER CO	2,000	58	5,800	183	
小 計	160,450	7,067	66,310	2,689	
	(32,860)	(1,485)			

銘 柄	買 付 額		売 付 額	
	口 数	金 額	口 数	金 額
カナダ		千カナダドル		千カナダドル
RIOCAN REAL ESTATE INVST TR	2,500	68	—	—
小 計	2,500	68	—	—
イギリス		千英ポンド		千英ポンド
BRITISH LAND	7,000	44	9,000	56
HAMMERSON PLC	9,000	52	8,000	43
SEGRO PLC	16,000	70	10,000	49
SEGRO PLC - NIL PAID RTS	(15,200)	(67)	—	—
	(15,200)	(—)	(15,200)	(15)
小 計	32,000	166	27,000	149
	(30,400)	(67)	(15,200)	(15)
ユーロ		千ユーロ		千ユーロ
フランス				
ICADE	700	45	—	—
KLEPIERRE	1,200	50	1,900	70
GECINA SA	600	76	—	—
FONCIERE DES REGIONS	—	—	(—)	(3)
UNIBAIL RODAMCO-NA	320	78	350	75
小 計	2,820	251	2,250	145
			(—)	(3)
ユ ー ロ 計	2,820	251	2,250	145
			(—)	(3)
香港		千香港ドル		千香港ドル
LINK REIT	7,000	395	11,000	577
小 計	7,000	395	11,000	577
シンガポール		千シンガポールドル		千シンガポールドル
ASCENDAS REAL ESTATE INV TRT	26,000	63	—	—
	(—)	(△ 1)	(—)	(0.19596)
SUNTEC REIT	—	—	—	—
	(—)	(△ 1)	(—)	(0.38394)
小 計	26,000	63	—	—
	(—)	(△ 2)	(—)	(0.5799)
オーストラリア		千豪ドル		千豪ドル
MIRVAC GROUP	31,000	71	41,000	89
STOCKLAND TRUST GROUP	16,000	75	19,000	83
DEXUS PROPERTY GROUP	8,000	70	9,000	83
SCENTRE GROUP	27,000	125	22,000	100
WESTFIELD CORP	8,000	76	10,000	92
小 計	90,000	420	101,000	448

*金額は受け渡し代金。

*金額の単位未満は切り捨て。ただし、単位未満の場合は小数で記載。

* () 内は分割、合併、有償増資などによる増減分で、上段の数字には含まれておりません。

*銘柄コード等の変更があった銘柄は、別銘柄として掲載しております。

先物取引の種類別取引状況

種 類 別		買 建		売 建	
		新規買付額	決 済 額	新規売付額	決 済 額
外国	株式先物取引	百万円 61,728	百万円 61,796	百万円 -	百万円 -

*単位未満は切り捨て。

*外国の取引金額は、各月末（決算日の属する月については決算日）の対顧客電信売買相場の仲値により邦貨換算した金額の合計です。

○株式売買比率

(2016年4月1日～2017年3月31日)

株式売買金額の平均組入株式時価総額に対する割合

項 目	当 期
(a) 期中の株式売買金額	40,185,994千円
(b) 期中の平均組入株式時価総額	314,518,051千円
(c) 売買高比率 (a) / (b)	0.12

* (b)は各月末現在の組入株式時価総額の平均。

○利害関係人との取引状況等

(2016年4月1日～2017年3月31日)

利害関係人との取引状況

区 分	買付額等 A			売付額等 C		
	うち利害関係人 との取引状況B	$\frac{B}{A}$	%	うち利害関係人 との取引状況D	$\frac{D}{C}$	%
為替直物取引	百万円 33,254	百万円 2,377	7.1	百万円 42,848	百万円 1,654	3.9
預金	2,243	2,243	100.0	3,221	3,221	100.0

利害関係人とは、投資信託及び投資法人に関する法律第11条第1項に規定される利害関係人であり、当ファンドに係る利害関係人とは野村信託銀行です。

○組入資産の明細

(2017年3月31日現在)

外国株式

銘柄	期首(前期末)		当 期 末		業 種 等
	株 数	株 数	評 価 額		
			外貨建金額	邦貨換算金額	
(アメリカ)	百株	百株	千米ドル	千円	
ADT CORP/THE	158	—	—	—	商業サービス・用品
AFLAC INC	408	400	2,892	324,543	保険
AGCO CORP	63	63	380	42,662	機械
AGL RESOURCES INC	115	—	—	—	ガス
AES CORP	650	650	720	80,799	独立系発電事業者・エネルギー販売業者
AT & T INC	5,943	5,980	24,972	2,801,662	各種電気通信サービス
ABBOTT LABORATORIES	1,440	1,680	7,484	839,674	ヘルスケア機器・用品
ABBVIE INC	1,576	1,585	10,375	1,164,017	バイオテクノロジー
ACTIVISION BLIZZARD INC	487	577	2,895	324,898	ソフトウェア
ACUIITY BRANDS INC	41	43	904	101,501	電気設備
ADOBE SYSTEMS INC.	479	486	6,299	706,689	ソフトウェア
ADVANCE AUTO PARTS	71	71	1,057	118,589	専門小売り
ADVANCED MICRO DEVICES	—	780	1,095	122,949	半導体・半導体製造装置
AETNA INC	337	343	4,353	488,364	ヘルスケア・プロバイダー/ヘルスケア・サービス
AFFILIATED MANAGERS GROUP	52	52	852	95,640	資本市場
AGILENT TECHNOLOGIES INC	324	312	1,663	186,637	ライフサイエンス・ツール/サービス
AIR PRODUCTS	198	199	2,698	302,737	化学
AIRGAS INC	63	—	—	—	化学
AKAMAI TECHNOLOGIES	167	166	1,004	112,728	インターネットソフトウェア・サービス
ALBEMARLE CORP	111	111	1,167	130,931	化学
ALCOA INC	1,250	—	—	—	金属・鉱業
ALEXION PHARMACEUTICALS INC	218	216	2,636	295,836	バイオテクノロジー
ALIGN TECHNOLOGY INC	—	71	809	90,774	ヘルスケア機器・用品
ALLEGHANY CORP	15	15	930	104,395	保険
ALLIANCE DATA SYSTEMS CORP	58	49	1,219	136,817	情報技術サービス
ALLIANT ENERGY CORP	108	229	906	101,661	電力
ALLSTATE CORP	372	361	2,947	330,646	保険
ALLY FINANCIAL INC	421	421	863	96,872	消費者金融
ALNYLAM PHARMACEUTICALS INC	72	—	—	—	バイオテクノロジー
ALPHABET INC-CL C	300	302	25,144	2,820,968	インターネットソフトウェア・サービス
ALPHABET INC-CL A	281	288	24,490	2,747,590	インターネットソフトウェア・サービス
ALTRIA GROUP INC	1,889	1,901	13,696	1,536,633	タバコ
AMAZON.COM INC	384	393	34,457	3,865,808	インターネット販売・通信販売
AMERCO	6	6	258	29,007	陸運・鉄道
AMEREN CORPORATION	231	229	1,252	140,506	総合公益事業
AMERICAN AIRLINES GROUP INC	154	125	531	59,657	旅客航空輸送業
AMERICAN ELECTRIC POWER	475	482	3,237	363,171	電力
AMERICAN EXPRESS CO	811	752	5,956	668,270	消費者金融
AMERICAN INTL GROUP	1,194	1,003	6,275	704,078	保険
AMERICAN WATER WORKS CO INC	171	168	1,293	145,128	水道
AMERISOURCEBERGEN CORP	188	156	1,390	156,009	ヘルスケア・プロバイダー/ヘルスケア・サービス
AMERIPRISE FINANCIAL INC	168	150	1,944	218,198	資本市場
AMETEK INC	233	219	1,185	132,970	電気設備
AMGEN INC	726	725	11,920	1,337,398	バイオテクノロジー
AMPHENOL CORP-CL A	296	304	2,185	245,186	電子装置・機器・部品
ANADARKO PETE	495	536	3,332	373,852	石油・ガス・消耗燃料
ANALOG DEVICES INC	304	357	2,934	329,226	半導体・半導体製造装置
ANSYS INC	84	83	886	99,421	ソフトウェア

銘柄	期首(前期末)		当 期 末		業 種 等
	株 数	株 数	評 価 額		
			外貨建金額	邦貨換算金額	
(アメリカ)	百株	百株	千米ドル	千円	
ANTERO RESOURCES CORP	74	147	336	37,766	石油・ガス・消耗燃料
ANTHEM INC	252	257	4,307	483,238	ヘルスケア・プロバイダー/ヘルスケア・サービス
APACHE CORPORATION	369	366	1,906	213,889	石油・ガス・消耗燃料
APPLE INC	5,382	5,189	74,685	8,378,941	コンピュータ・周辺機器
APPLIED MATERIALS	1,145	1,058	4,114	461,612	半導体・半導体製造装置
ARAMARK	216	232	861	96,642	ホテル・レストラン・レジャー
ARCHER DANIELS MIDLAND	582	549	2,531	284,002	食品
ARCONIC INC	—	436	1,159	130,114	航空宇宙・防衛
ARROW ELECTRS INC	93	89	657	73,768	電子装置・機器・部品
ASHLAND GLOBAL HOLDINGS INC	—	58	719	80,693	化学
ASHLAND INC	59	—	—	—	化学
ASSURANT INC	62	52	496	55,678	保険
ATMOS ENERGY CORP	97	105	829	93,061	ガス
AUTODESK INC.	220	189	1,631	183,032	ソフトウェア
AUTOLIV INC	85	84	851	95,521	自動車部品
AUTOMATIC DATA PROCESS	444	436	4,454	499,762	情報技術サービス
AUTONATION INC	71	71	308	34,641	専門小売り
AUTOZONE	29	27	1,977	221,852	専門小売り
AVERY DENNISON CORP	91	87	700	78,552	容器・包装
AVNET	122	122	556	62,427	電子装置・機器・部品
BB&T CORPORATION	759	795	3,595	403,411	銀行
BAKER HUGHES	424	383	2,271	254,847	エネルギー設備・サービス
BALL CORP	124	158	1,163	130,498	容器・包装
BANK OF AMERICA CORP	10,030	9,841	23,490	2,635,395	銀行
BANK OF NEWYORK MELLON CORP	1,060	1,021	4,852	544,437	資本市場
BARD (C R)	70	69	1,729	194,070	ヘルスケア機器・用品
BAXALTA INC	657	—	—	—	バイオテクノロジー
BAXTER INTERNATIONAL INC.	529	471	2,460	276,096	ヘルスケア機器・用品
B/E AEROSPACE INC	101	101	651	73,074	航空宇宙・防衛
BECTON, DICKINSON	204	205	3,782	424,368	ヘルスケア機器・用品
BED BATH & BEYOND	156	156	622	69,884	専門小売り
WR BERKLEY CORP	99	99	700	78,558	保険
BERKSHIRE HATHAWAY INC CL B	1,146	1,192	19,961	2,239,427	各種金融サービス
BEST BUY COMPANY INC	305	284	1,379	154,817	専門小売り
BIOMARIN PHARMACEUTICAL INC	153	168	1,497	167,972	バイオテクノロジー
BIOGEN INC	215	212	5,720	641,750	バイオテクノロジー
BLACKROCK INC	119	118	4,554	510,952	資本市場
H & R BLOCK INC	224	224	519	58,277	各種消費者サービス
BOEING CO	614	571	10,176	1,141,746	航空宇宙・防衛
BORGWARNER INC	213	213	893	100,269	自動車部品
BOSTON SCIENTIFIC CORP	1,306	1,314	3,212	360,436	ヘルスケア機器・用品
BRISTOL MYERS SQUIBB	1,608	1,630	9,023	1,012,366	医薬品
BROADRIDGE FINANCIAL SOLUTIONS INC	—	114	774	86,841	情報技術サービス
BROWN-FORMAN CORP-CL B	110	200	927	104,022	飲料
CBS CORP-CL B	414	374	2,593	290,944	メディア
CBRE GROUP INC	296	296	1,028	115,365	不動産管理・開発
CDK GLOBAL INC	128	128	829	93,054	ソフトウェア
CDW CORPORATION	141	140	803	90,124	電子装置・機器・部品
CF INDUSTRIES HOLDINGS INC	229	229	679	76,226	化学
C. H. ROBINSON WORLDWIDE INC	137	136	1,056	118,477	航空貨物・物流サービス
CIGNA CORP	249	251	3,704	415,637	ヘルスケア・プロバイダー/ヘルスケア・サービス
CIT GROUP INC	166	194	840	94,263	銀行
CME GROUP INC	312	332	3,945	442,681	資本市場
CMS ENERGY CORP	273	273	1,218	136,692	総合公益事業

銘柄	期首(前期末)		当 期 末		業 種 等
	株 数	株 数	評 価 額		
			外貨建金額	邦貨換算金額	
(アメリカ)	百株	百株	千米ドル	千円	
CSX CORP	932	903	4,274	479,590	陸運・鉄道
CVS HEALTH CORP	1,067	1,041	8,208	920,887	食品・生活必需品小売り
CA INC	309	309	982	110,170	ソフトウェア
CABLEVISION SYSTEMS-NY GRP-A	193	—	—	—	メディア
CABOT OIL & GAS CORP	436	457	1,062	119,153	石油・ガス・消耗燃料
CADENCE DESIGN SYS INC	—	268	840	94,259	ソフトウェア
CALPINE CORP	310	347	375	42,161	独立系発電事業者・エネルギー販売業者
CAMERON INTERNATIONAL CORP	182	—	—	—	エネルギー設備・サービス
CAMPBELL SOUP CO	175	191	1,090	122,376	食品
CAPITAL ONE FINANCIAL CORP	517	472	4,113	461,438	消費者金融
CARDINAL HEALTH INC	317	310	2,531	284,039	ヘルスケア・プロバイダー/ヘルスケア・サービス
CARMAX INC	193	183	1,099	123,307	専門小売り
CARNIVAL CORP	403	332	1,968	220,837	ホテル・レストラン・レジャー
CATERPILLAR INC DEL	563	572	5,332	598,217	機械
CELANESE CORP-SERIES A	143	135	1,213	136,144	化学
CELGENE CORP	760	756	9,400	1,054,597	バイオテクノロジー
CENTENE CORP	161	168	1,212	135,987	ヘルスケア・プロバイダー/ヘルスケア・サービス
CENTERPOINT ENERGY INC	389	384	1,056	118,515	総合公益事業
CENTURYLINK INC	530	522	1,222	137,096	各種電気通信サービス
CERNER CORP	293	301	1,781	199,812	ヘルスケア・テクノロジー
CHARTER COMMUNICATION-A	82	—	—	—	メディア
CHARTER COMMUNICATIONS INC-A	—	211	6,936	778,201	メディア
CHENIERE ENERGY INC	220	195	897	100,700	石油・ガス・消耗燃料
CHEVRON CORP	1,819	1,839	19,820	2,223,689	石油・ガス・消耗燃料
CHICAGO BRIDGE & IRON-NY SHR	84	—	—	—	建設・土木
CHIPOTLE MEXICAN GRILL INC	30	27	1,216	136,461	ホテル・レストラン・レジャー
CHURCH & DWIGHT CO INC	128	257	1,285	144,250	家庭用品
CIMAREX ENERGY CO	90	90	1,089	122,255	石油・ガス・消耗燃料
CINCINNATI FINANCIAL CORP	147	155	1,121	125,777	保険
CISCO SYSTEMS	4,890	4,890	16,498	1,851,007	通信機器
CINTAS CORP	91	78	990	111,117	商業サービス・用品
CITIGROUP	2,870	2,776	16,797	1,884,520	銀行
CITIZENS FINANCIAL GROUP	501	504	1,757	197,224	銀行
CITRIX SYSTEMS INC	149	149	1,253	140,600	ソフトウェア
CLOROX CO	126	124	1,677	188,209	家庭用品
COACH INC	265	279	1,163	130,493	繊維・アパレル・贅沢品
COCA COLA CO	3,992	3,992	17,005	1,907,894	飲料
COCA COLA ENTERPRISES	207	—	—	—	飲料
COGNIZANT TECH SOLUTIONS CORP	588	587	3,477	390,128	情報技術サービス
COLGATE PALMOLIVE CO.	825	825	6,041	677,793	家庭用品
COLUMBIA PIPELINE GROUP	370	—	—	—	石油・ガス・消耗燃料
COMCAST CORP-CL A	2,392	4,644	17,419	1,954,309	メディア
COMERICA INC	173	162	1,119	125,642	銀行
COMPUTER SCIENCES CORP	—	138	981	110,155	情報技術サービス
CONAGRA BRANDS INC	412	400	1,611	180,760	食品
CONCHO RESOURCES INC	123	142	1,813	203,470	石油・ガス・消耗燃料
CONOCOPHILLIPS	1,194	1,211	6,055	679,310	石油・ガス・消耗燃料
CONSOLIDATED EDISON INC	286	293	2,277	255,544	総合公益事業
CONSTELLATION BRANDS INC-A	168	171	2,777	311,632	飲料
CONTINENTAL RESOURCES INC/OK	80	94	419	47,055	石油・ガス・消耗燃料
THE COOPER COMPANIES, INC.	47	47	931	104,477	ヘルスケア機器・用品
CORNING INC	1,138	907	2,499	280,440	電子装置・機器・部品
COSTCO WHOLESALE CORPORATION	423	426	7,163	803,714	食品・生活必需品小売り
COSTAR GROUP INC	—	32	663	74,449	インターネットソフトウェア・サービス

銘柄	期首(前期末)		当 期 末		業 種 等
	株 数	株 数	評 価 額		
			外貨建金額	邦貨換算金額	
(アメリカ)	百株	百株	千米ドル	千円	
COTY INC-CL A	—	476	867	97,370	パーソナル用品
CROWN HOLDINGS INC	133	131	688	77,188	容器・包装
CUMMINS INC	161	156	2,370	265,954	機械
DR HORTON INC	317	336	1,123	126,017	家庭用耐久財
DTE ENERGY COMPANY	170	170	1,721	193,145	総合公益事業
DANAHER CORP	595	609	5,220	585,670	ヘルスケア機器・用品
DARDEN RESTAURANTS INC	109	118	977	109,653	ホテル・レストラン・レジャー
DAVITA INC	160	157	1,075	120,654	ヘルスケア・プロバイダー/ヘルスケア・サービス
DEERE & COMPANY	303	258	2,816	315,992	機械
DELL TECHNOLOGIES INC-CL V	—	217	1,388	155,792	ソフトウェア
DELTA AIR LINES INC	191	177	818	91,881	旅客航空輸送業
DENTSPLY SIRONA INC	229	220	1,378	154,631	ヘルスケア機器・用品
DEVON ENERGY CORP	434	458	1,898	212,982	石油・ガス・消耗燃料
DEXCOM INC	—	83	705	79,177	ヘルスケア機器・用品
DIAMONDBACK ENERGY INC	—	85	872	97,907	石油・ガス・消耗燃料
DICK S SPORTING GOODS INC	83	82	402	45,188	専門小売り
DISNEY (WALT) CO	1,513	1,473	16,671	1,870,365	メディア
DISCOVER FINANCIAL SERVICES	417	385	2,643	296,564	消費者金融
DISCOVERY COMMUNICATIONS INC	143	143	410	46,043	メディア
DISCOVERY COMMUNICATIONS-C	265	212	594	66,714	メディア
DISH NETWORK CORP-A	220	218	1,377	154,570	メディア
DOLLAR GENERAL CORP	281	271	1,920	215,439	複合小売り
DOLLAR TREE INC	213	227	1,803	202,310	複合小売り
DOMINION RESOURCES INC/VA	572	613	4,745	532,367	総合公益事業
DOMINOS PIZZA INC	—	46	848	95,220	ホテル・レストラン・レジャー
DOVER CORP	153	153	1,225	137,440	機械
DOW CHEM CO	1,080	1,095	7,027	788,438	化学
DR PEPPER SNAPPLE GROUP INC	181	178	1,732	194,386	飲料
DU PONT E I DE NEMOURS	846	849	6,931	777,615	化学
DUKE ENERGY CORP	661	673	5,521	619,433	電力
DUN & BRADSTREET CORP	36	36	380	42,743	専門サービス
EMC CORP	1,873	—	—	—	コンピュータ・周辺機器
EOG RESOURCES INC	532	563	5,470	613,754	石油・ガス・消耗燃料
EQT CORP	150	165	1,001	112,326	石油・ガス・消耗燃料
E*TRADE FINANCIAL CORP	291	256	892	100,177	資本市場
EASTMAN CHEMICAL CO.	142	141	1,143	128,258	化学
EATON VANCE CORP	117	117	525	58,923	資本市場
EBAY INC	1,041	1,023	3,447	386,776	インターネットソフトウェア・サービス
ECOLAB INC	256	257	3,221	361,390	化学
EDGEWELL PERSONAL CARE CO	61	58	426	47,820	パーソナル用品
EDISON INTERNATIONAL	318	317	2,519	282,700	電力
EDWARDS LIFESCIENCES CORP	211	211	1,980	222,186	ヘルスケア機器・用品
ELECTRONIC ARTS	296	290	2,617	293,661	ソフトウェア
EMERSON ELEC	634	630	3,755	421,321	電気設備
ENBRIDGE INC	—	666	2,750	308,586	石油・ガス・消耗燃料
ENTERGY CORP	174	171	1,297	145,514	電力
ENVISION HEALTHCARE HOLDINGS	188	—	—	—	ヘルスケア・プロバイダー/ヘルスケア・サービス
ENVISION HEALTHCARE CORP	—	116	712	79,880	ヘルスケア・プロバイダー/ヘルスケア・サービス
EQUIFAX INC	113	117	1,597	179,251	専門サービス
EVERSOURCE ENERGY	309	307	1,799	201,900	電力
EXELON CORPORATION	894	905	3,230	362,469	電力
EXPEDIA INC	117	117	1,514	169,932	インターネット販売・通信販売
EXPEDITORS INTERNATIONAL WASH INC	183	177	1,002	112,433	航空貨物・物流サービス
EXPRESS SCRIPTS HOLDING INC-COMMON	650	604	4,020	451,028	ヘルスケア・プロバイダー/ヘルスケア・サービス

銘柄	期首(前期末)		当 期 末		業 種 等
	株 数	株 数	評 価 額		
			外貨建金額	邦貨換算金額	
(アメリカ)	百株	百株	千米ドル	千円	
EXXON MOBIL CORP	4,020	4,037	33,789	3,790,865	石油・ガス・消耗燃料
FLIR SYSTEMS INC	126	127	464	52,119	電子装置・機器・部品
FMC CORP	132	132	811	91,075	化学
FMC TECHNOLOGIES INC	225	—	—	—	エネルギー設備・サービス
FACEBOOK INC-A	2,193	2,279	32,455	3,641,153	インターネットソフトウェア・サービス
FASTENAL CO	262	276	1,416	158,909	商社・流通業
FEDEX CORPORATION	259	246	4,794	537,845	航空貨物・物流サービス
F5 NETWORKS INC	70	62	883	99,105	通信機器
FIDELITY NATIONAL INFORMATION	269	303	2,425	272,118	情報技術サービス
FNF GROUP	244	244	955	107,170	保険
FIFTH THIRD BANCORP	767	737	1,896	212,746	銀行
FIRST DATA CORP- CLASS A	—	302	474	53,227	情報技術サービス
FIRST REPUBLIC BANK/CA	137	145	1,371	153,874	銀行
FISERV INC	219	207	2,399	269,228	情報技術サービス
FIRSTENERGY CORP	403	418	1,311	147,110	電力
FLEETCOR TECHNOLOGIES INC	74	88	1,310	147,045	情報技術サービス
FLUOR CORP	139	139	732	82,182	建設・土木
FLOWSERVE CORP	123	122	585	65,698	機械
FOOT LOCKER INC	134	134	1,009	113,307	専門小売り
FORD MOTOR COMPANY	3,580	3,630	4,239	475,667	自動車
FORTINET INC	139	139	526	59,024	ソフトウェア
FORTIVE CORP	—	295	1,758	197,318	機械
FORTUNE BRANDS HOME & SECURITY INC	158	153	932	104,655	建設関連製品
FRANKLIN RESOURCES INC	378	359	1,515	170,046	資本市場
FREEMPORT-MCMORAN INC	1,100	1,241	1,651	185,312	金属・鉱業
FRONTIER COMMUNICATIONS CO	1,140	1,140	242	27,241	各種電気通信サービス
ARTHUR J GALLAGHER & CO	168	166	942	105,725	保険
GAMESTOP CORP-CLASS A	100	—	—	—	専門小売り
GAP INC	229	229	559	62,815	専門小売り
GARTNER INC	81	81	880	98,825	情報技術サービス
GENERAL DYNAMICS	257	253	4,778	536,046	航空宇宙・防衛
GENERAL ELEC CO	9,115	8,614	25,730	2,886,650	コングロマリット
GENERAL MILLS	578	580	3,426	384,369	食品
GENERAL MOTORS CO	1,367	1,344	4,759	533,923	自動車
GENUINE PARTS CO	148	144	1,329	149,178	販売
GILEAD SCIENCES INC	1,388	1,285	8,677	973,540	バイオテクノロジー
GLOBAL PAYMENTS INC	124	146	1,178	132,184	情報技術サービス
GOLDMAN SACHS GROUP	370	349	8,074	905,844	資本市場
GOODYEAR TIRE & RUBBER CO	252	248	887	99,578	自動車部品
WR GRACE & CO	67	67	459	51,564	化学
GRAINGER(W.W.) INC	54	55	1,295	145,351	商社・流通業
HCA HOLDINGS INC	313	286	2,552	286,370	ヘルスケア・プロバイダー/ヘルスケア・サービス
HP INC	1,740	1,670	2,947	330,685	コンピュータ・周辺機器
HALLIBURTON CO	832	846	4,147	465,262	エネルギー設備・サービス
HANESBRANDS INC	377	377	780	87,594	繊維・アパレル・贅沢品
HARLEY-DAVIDSON INC	188	168	1,024	114,991	自動車
HARMAN INTERNATIONAL	70	—	—	—	家庭用耐久財
HARRIS CORP	119	119	1,330	149,246	通信機器
HARTFORD FINANCIAL SERVICES	394	359	1,716	192,560	保険
HASBRO INC	108	107	1,065	119,539	レジャー用品
HELMERICH & PAYNE	106	106	705	79,118	エネルギー設備・サービス
HERSHEY CO/THE	143	137	1,491	167,379	食品
HERTZ GLOBAL HOLDINGS INC	346	—	—	—	陸運・鉄道
HESS CORP	275	274	1,342	150,564	石油・ガス・消耗燃料

銘柄	期首(前期末)		当 期 末		業 種 等
	株 数	株 数	評 価 額		
			外貨建金額	邦貨換算金額	
(アメリカ)	百株	百株	千米ドル	千円	
HEWLETT PACKARD ENTERPRISE	1,752	1,632	3,854	432,468	コンピュータ・周辺機器
HILTON WORLDWIDE HOLDINGS IN	486	—	—	—	ホテル・レストラン・レジャー
HILTON WORLDWIDE HOLDINGS IN	—	189	1,114	125,050	ホテル・レストラン・レジャー
HOLLYFRONTIER CORP	166	166	466	52,332	石油・ガス・消耗燃料
HOLOGIC INC	231	247	1,054	118,353	ヘルスケア機器・用品
HOME DEPOT	1,225	1,187	17,442	1,956,926	専門小売り
HONEYWELL INTERNATIONAL INC	706	706	8,853	993,324	コングロマリット
HORMEL FOODS CORP	276	273	933	104,777	食品
HUMANA INC	143	146	3,026	339,543	ヘルスケア・プロバイダー/ヘルスケア・サービス
HUNT J B TRANSPORT SVCS INC	87	87	799	89,699	陸運・鉄道
HUNTINGTON BANCSHARES INC	750	1,070	1,454	163,138	銀行
HUNTINGTON INGALLS INDUSTRIE	—	46	930	104,448	航空宇宙・防衛
IMS HEALTH HOLDINGS INC	163	—	—	—	ヘルスケア・テクノロジー
IDEXX LABORATORIES INC	—	86	1,328	149,086	ヘルスケア機器・用品
IHS INC-CLASS A	66	—	—	—	専門サービス
ILLINOIS TOOL WORKS INC	317	305	4,044	453,764	機械
ILLUMINA INC	142	142	2,458	275,860	ライフサイエンス・ツール/サービス
INCYTE CORP	160	167	2,300	258,122	バイオテクノロジー
INGREDION INC	—	68	818	91,875	食品
INTEL CORP	4,561	4,617	16,505	1,851,782	半導体・半導体製造装置
INTERCONTINENTAL EXCHANGE INC	114	584	3,505	393,310	資本市場
INTERNATIONAL BUSINESS MACHINES	888	880	15,303	1,716,861	情報技術サービス
INTERNATIONAL FLAVORS & FRAGRANCE	77	76	1,006	112,864	化学
IP (INTERNATIONAL PAPER CO)	376	376	1,922	215,726	容器・包装
INTERPUBLIC GROUP	392	392	963	108,099	メディア
INTUIT INC	241	235	2,717	304,828	ソフトウェア
INTUITIVE SURGICAL INC	35	37	2,842	318,936	ヘルスケア機器・用品
IONIS PHARMACEUTICALS INC	121	—	—	—	バイオテクノロジー
JPMORGAN CHASE & CO	3,556	3,484	31,018	3,479,915	銀行
JACOBS ENGINEERING GROUP INC	123	123	680	76,351	建設・土木
JARDEN CORP	200	—	—	—	家庭用耐久財
JOHNSON & JOHNSON	2,672	2,648	33,009	3,703,388	医薬品
JOHNSON CONTROLS INC	619	—	—	—	自動車部品
JONES LANG LASALLE INC	42	47	517	58,081	不動産管理・開発
JUNIPER NETWORKS INC	335	335	927	104,106	通信機器
KLA TENCOR CORP	150	150	1,434	160,947	半導体・半導体製造装置
KANSAS CITY SOUTHERN	108	106	922	103,461	陸運・鉄道
KELLOGG CO	257	255	1,849	207,525	食品
KEYCORP	810	1,028	1,849	207,481	銀行
KIMBERLY-CLARK CORP	351	350	4,628	519,260	家庭用品
KINDER MORGAN INC	1,836	1,858	3,981	446,706	石油・ガス・消耗燃料
KOHL'S CORP	191	172	695	78,016	複合小売り
KRAFT HEINZ CO/THE	586	595	5,420	608,120	食品
KROGER CO	890	860	2,511	281,731	食品・生活必需品小売り
L BRANDS, INC	240	240	1,140	127,923	専門小売り
LKQ CORP	300	300	888	99,624	販売
L3 TECHNOLOGIES INC	—	72	1,211	135,931	航空宇宙・防衛
L-3 COMMUNICATIONS HLDGS	77	—	—	—	航空宇宙・防衛
LABORATORY CRP OF AMER HLDGS	99	98	1,411	158,300	ヘルスケア・プロバイダー/ヘルスケア・サービス
LAM RESEARCH	154	160	2,059	231,021	半導体・半導体製造装置
LAS VEGAS SANDS CORP	379	421	2,400	269,364	ホテル・レストラン・レジャー
ESTEE LAUDER COMPANIES-CL A	216	214	1,826	204,889	パーソナル用品
LEAR CORP	74	69	975	109,420	自動車部品
LEGGETT & PLATT INC	134	134	675	75,783	家庭用耐久財

銘柄	期首(前期末)		当 期 末		業 種 等
	株 数	株 数	評 価 額		
			外貨建金額	邦貨換算金額	
(アメリカ)	百株	百株	千米ドル	千円	
LEGG MASON INC	92	—	—	—	資本市場
LENNAR CORP-A	168	201	1,031	115,682	家庭用耐久財
LEUCADIA NATIONAL CORP	322	322	845	94,900	各種金融サービス
LEVEL 3 COMMUNICATIONS INC	290	301	1,717	192,686	各種電気通信サービス
LIBERTY BROADBAND CORP-C	—	101	875	98,173	メディア
LIBERTY INTERACTIVE CORPORATION QVC GR-A	436	423	841	94,438	インターネット販売・通信販売
LIBERTY MEDIA CORP-A	81	—	—	—	メディア
LIBERTY MEDIA CORP-C	193	—	—	—	メディア
LIBERTY SIRIUSXM GROUP	—	98	386	43,395	メディア
LIBERTY SIRIUS GROUP-C	—	193	753	84,575	メディア
ELI LILLY & CO.	965	969	8,213	921,443	医薬品
LINCOLN NATIONAL CORP	239	223	1,459	163,695	保険
LINEAR TECHNOLOGY CORP	225	—	—	—	半導体・半導体製造装置
LINKEDIN CORP - A	113	—	—	—	インターネットソフトウェア・サービス
LOCKHEED MARTIN	267	257	6,963	781,257	航空宇宙・防衛
LOEWS CORP	269	277	1,298	145,625	保険
LOWES COS INC	885	849	6,987	783,901	専門小売り
LULULEMON ATHLETICA INC	106	106	538	60,364	繊維・アパレル・贅沢品
M & T BANK CORP	141	137	2,145	240,756	銀行
MGM RESORTS INTERNATIONAL	423	449	1,227	137,670	ホテル・レストラン・レジャー
MSCI INC	93	85	822	92,224	資本市場
MACQUARIE INFRASTRUCTURE CORPORATION	—	76	613	68,833	運送インフラ
MACYS INC	304	304	895	100,475	複合小売り
MANPOWERGROUP INC	70	62	638	71,616	専門サービス
MARATHON OIL CORP	794	812	1,287	144,390	石油・ガス・消耗燃料
MARATHON PETROLEUM CORP	508	510	2,557	286,885	石油・ガス・消耗燃料
MARKEL CORP	13	13	1,299	145,746	保険
MARSH & MCLENNAN COS	501	495	3,668	411,562	保険
MARRIOTT INTERNATIONAL-CLA	199	322	3,047	341,888	ホテル・レストラン・レジャー
MARTIN MARIETTA MATERIALS	55	59	1,250	140,273	建設資材
MASCO CORP	329	329	1,112	124,831	建設関連製品
MASTERCARD INC	955	939	10,579	1,186,938	情報技術サービス
MATTEL INC	334	334	848	95,177	レジャー用品
MAXIM INTEGRATED PRODUCTS	271	270	1,212	136,068	半導体・半導体製造装置
MCCORMICK & CO INC.	113	113	1,102	123,643	食品
MCDONALD'S CORP	885	810	10,474	1,175,181	ホテル・レストラン・レジャー
MCGRAW HILL FINANCIAL INC	258	—	—	—	各種金融サービス
MCKESSON CORP	221	218	3,258	365,589	ヘルスケア・プロバイダー/ヘルスケア・サービス
MEAD JOHNSON NUTRITION CO	192	178	1,584	177,731	食品
MEDIVATION INC	154	—	—	—	バイオテクノロジー
MEDNAX INC	91	91	631	70,893	ヘルスケア・プロバイダー/ヘルスケア・サービス
MELCO CROWN ENTERTAINMENT-ADR	104	184	340	38,168	ホテル・レストラン・レジャー
MERCADOLIBRE INC	—	39	831	93,242	インターネットソフトウェア・サービス
MERCK & CO INC	2,691	2,686	17,042	1,912,017	医薬品
METLIFE INC	914	914	4,855	544,701	保険
METTLER-TOLEDO INTL	27	26	1,254	140,705	ライフサイエンス・ツール/サービス
MICROSOFT CORP	7,327	7,189	47,238	5,299,734	ソフトウェア
MICROCHIP TECHNOLOGY	198	206	1,521	170,745	半導体・半導体製造装置
MICRON TECHNOLOGY	1,031	1,009	2,923	327,939	半導体・半導体製造装置
MIDDLEBY CORP	—	57	777	87,257	機械
MOHAWK INDUSTRIES	60	59	1,359	152,547	家庭用耐久財
MOLSON COORS BREWING CO-B	180	179	1,710	191,923	飲料
MONDELEZ INTERNATIONAL INC	1,533	1,508	6,526	732,221	食品
MONSANTO CO	427	428	4,851	544,276	化学

銘柄	期首(前期末)		当 期 末		業 種 等
	株 数	株 数	評 価 額		
			外貨建金額	邦貨換算金額	
(アメリカ)	百株	百株	千米ドル	千円	
MONSTER BEVERAGE CORP	137	384	1,776	199,292	飲料
MOODYS CORP	169	168	1,875	210,380	資本市場
MORGAN STANLEY	1,397	1,372	5,958	668,494	資本市場
MOSAIC CO/THE	313	312	915	102,734	化学
MOTOROLA SOLUTIONS INC	151	145	1,230	138,062	通信機器
MURPHY OIL CORP	150	167	472	52,984	石油・ガス・消耗燃料
NRG ENERGY INC	294	—	—	—	独立系発電事業者・エネルギー販売業者
NASDAQ INC	111	111	770	86,411	資本市場
NATIONAL OILWELL VARCO INC	366	365	1,462	164,084	エネルギー設備・サービス
NAVIENT CORP	339	299	444	49,881	消費者金融
NETAPP INC	279	267	1,118	125,510	コンピュータ・周辺機器
NETFLIX INC	391	419	6,203	695,994	インターネット販売・通信販売
NETSUITE INC	39	—	—	—	ソフトウェア
HONGKONG LAND HOLDINGS LTD	560	1,140	869	97,585	不動産管理・開発
JARDINE MATHESON HLDGS LTD	234	241	1,552	174,123	コングロマリット
JARDINE STRATEGIC HLDGS LTD	—	220	934	104,823	コングロマリット
NEW YORK COMMUNITY BANCORP	471	471	670	75,246	貯蓄・抵当・不動産金融
NEWELL BRANDS INC	255	422	1,998	224,222	家庭用耐久財
NEWFIELD EXPLORATION CO	—	188	690	77,427	石油・ガス・消耗燃料
NEWMONT MINING CORP HOLDINGS CO	517	510	1,679	188,415	金属・鉱業
NEWS CORP/NEW-CL A-W/I	374	374	495	55,553	メディア
NEXTERA ENERGY INC	445	452	5,791	649,745	電力
NIKE INC-B	1,312	1,292	7,240	812,296	繊維・アパレル・贅沢品
NISOURCE INC	—	303	714	80,190	総合公益事業
NOBLE ENERGY INC	411	407	1,396	156,664	石油・ガス・消耗燃料
NORDSTROM INC	137	127	589	66,182	複合小売り
NORFOLK SOUTHERN CORP	287	280	3,199	358,895	陸運・鉄道
NORTHERN TRUST CORP	214	207	1,804	202,484	資本市場
NORTHROP GRUMMAN CORP	166	162	3,875	434,754	航空宇宙・防衛
NUANCO COMMUNICATIONS INC	250	250	431	48,409	ソフトウェア
NUCOR CORP	307	306	1,839	206,324	金属・鉱業
NVIDIA CORP	526	521	5,699	639,453	半導体・半導体製造装置
OGE ENERGY CORP	196	196	689	77,336	電力
OREILLY AUTOMOTIVE INC,	96	92	2,519	282,695	専門小売り
OCCIDENTAL PETE CORP	738	747	4,800	538,620	石油・ガス・消耗燃料
OCEANEERING INTL INC	95	—	—	—	エネルギー設備・サービス
OMNICOM GROUP	231	230	1,975	221,653	メディア
ONEOK INC	198	198	1,087	121,997	石油・ガス・消耗燃料
ORACLE CORPORATION	3,082	3,001	13,408	1,504,296	ソフトウェア
PG&E CORP	473	496	3,291	369,268	電力
PNC FINANCIAL	487	470	5,711	640,819	銀行
PPG INDUSTRIES	258	257	2,704	303,407	化学
PPL CORPORATION	654	668	2,487	279,087	電力
PVH CORP	82	80	828	93,001	繊維・アパレル・贅沢品
PACCAR	345	341	2,306	258,768	機械
PACKAGING CORP OF AMERICA	89	88	801	89,950	容器・包装
PALO ALTO NETWORKS INC	77	90	1,021	114,602	通信機器
PARKER HANNIFIN CORP	132	127	2,032	228,041	機械
PARSLEY ENERGY INC-CLASS A	—	217	692	77,661	石油・ガス・消耗燃料
PATTERSON COS INC	87	87	393	44,185	ヘルスケア・プロバイダー/ヘルスケア・サービス
PAYCHEX INC	317	315	1,862	208,964	情報技術サービス
PAYPAL HOLDINGS INC	1,057	1,062	4,623	518,760	情報技術サービス
PEOPLES UNITED FINANCIAL INC	305	305	561	62,995	銀行
PEPSICO INC	1,408	1,397	15,671	1,758,190	飲料

銘柄	期首(前期末)		当 期 末		業 種 等
	株 数	株 数	評 価 額		
			外貨建金額	邦貨換算金額	
(アメリカ)	百株	百株	千米ドル	千円	
PFIZER INC	5,965	5,910	20,300	2,277,552	医薬品
PHILIP MORRIS INTERNATIONAL	1,497	1,511	17,152	1,924,380	タバコ
PHILLIPS 66	517	450	3,536	396,765	石油・ガス・消耗燃料
PINNACLE WEST CAPITAL CORP	105	111	924	103,709	電力
PIONEER NATURAL RESOURCES CO	156	166	3,038	340,865	石油・ガス・消耗燃料
PLAINS GP HOLDINGS LP-CL A	190	—	—	—	石油・ガス・消耗燃料
PLAINS GP HOLDINGS LP-CL A	—	140	435	48,894	石油・ガス・消耗燃料
POLARIS INDUSTRIES INC	62	62	518	58,136	レジャー用品
PRAXAIR INC	276	280	3,320	372,560	化学
T ROWE PRICE GROUP INC	240	239	1,630	182,894	資本市場
PRICELINE GROUP INC/THE	48	48	8,613	966,315	インターネット販売・通信販売
PRINCIPAL FINANCIAL GROUP	280	279	1,760	197,540	保険
PROCTER & GAMBLE CO	2,628	2,490	22,459	2,519,764	家庭用品
PROGRESSIVE CO	569	565	2,230	250,253	保険
PRUDENTIAL FINANCIAL INC	435	418	4,485	503,187	保険
PUBLIC SVC ENTERPRISE	493	487	2,138	239,909	総合公益事業
PULTEGROUP INC	295	289	688	77,263	家庭用耐久財
QORVO INC	139	127	877	98,426	半導体・半導体製造装置
QUALCOMM INC	1,450	1,441	8,242	924,728	半導体・半導体製造装置
QUANTA SERVICES INC	163	—	—	—	建設・土木
QUEST DIAGNOSTICS INC	141	133	1,308	146,780	ヘルスケア・プロバイダー/ヘルスケア・サービス
QUINTILES IMS HOLDINGS INC	88	142	1,135	127,336	ライフサイエンス・ツール/サービス
RALPH LAUREN CORPORATION	58	58	475	53,292	繊維・アパレル・贅沢品
RANGE RESOURCES CORP	167	190	543	60,985	石油・ガス・消耗燃料
RAYMOND JAMES FINANCIAL INC	120	121	920	103,292	資本市場
RAYTHEON COMPANY	291	287	4,395	493,152	航空宇宙・防衛
REALOGY HOLDINGS CORP	140	—	—	—	不動産管理・開発
RED HAT INC	178	178	1,529	171,580	ソフトウェア
REGENERON PHARMACEUTICALS	74	76	2,942	330,140	バイオテクノロジー
REGIONS FINANCIAL CORP	1,260	1,210	1,776	199,280	銀行
REINSURANCE GROUP OF AMERICA	—	63	796	89,409	保険
REPUBLIC SERVICES INC-CL A	229	229	1,438	161,394	商業サービス・用品
RESMED INC	132	141	1,008	113,135	ヘルスケア機器・用品
REYNOLDS AMERICAN INC	825	836	5,251	589,194	タバコ
RITE AID CORP	1,000	990	437	49,092	食品・生活必需品小売り
ROBERT HALF INTERNATIONAL INC	133	133	646	72,547	専門サービス
ROCKWELL AUTOMATION INC	129	124	1,926	216,157	電気設備
ROCKWELL COLLINS INC	128	128	1,259	141,291	航空宇宙・防衛
ROPER TECHNOLOGIES INC	96	99	2,080	233,460	コングロマリット
ROSS STORES INC	394	390	2,597	291,446	専門小売り
SBA COMMUNICATIONS CORP-CL A	121	—	—	—	各種電気通信サービス
S&P GLOBAL INC	—	254	3,286	368,741	資本市場
SEI INVESTMENTS COMPANY	129	127	638	71,639	資本市場
SABRE CORP	200	200	430	48,331	情報技術サービス
ST JUDE MEDICAL INC	270	—	—	—	ヘルスケア機器・用品
SALESFORCE.COM INC	610	624	5,151	577,974	ソフトウェア
SAN DISK CORPORATION	194	—	—	—	コンピュータ・周辺機器
SCANA CORP	131	129	845	94,867	総合公益事業
HENRY SCHEIN INC	80	76	1,300	145,848	ヘルスケア・プロバイダー/ヘルスケア・サービス
SCHLUMBERGER LTD	1,220	1,357	10,562	1,185,050	エネルギー設備・サービス
SCHWAB (CHARLES) CORP	1,148	1,167	4,801	538,628	資本市場
SCRIPPS NETWORKS INTER-CL A	71	78	613	68,842	メディア
SEALED AIR CORP	192	192	831	93,270	容器・包装
SEATTLE GENETICS INC	—	97	611	68,624	バイオテクノロジー

銘柄	株数	当 期 末				業 種 等
		株数	評 価 額		業 種 等	
			外貨建金額	邦貨換算金額		
(アメリカ)	百株	百株	千米ドル	千円		
SEMPRA ENERGY	230	229	2,524	283,197	総合公益事業	
SERVICENOW INC	143	157	1,364	153,134	ソフトウェア	
SHERWIN-WILLIAMS	76	75	2,338	262,410	化学	
SIGNATURE BANK	48	50	759	85,240	銀行	
SIRIUS XM HOLDINGS INC	2,040	1,630	849	95,275	メディア	
SKYWORKS SOLUTIONS INC	182	181	1,776	199,286	半導体・半導体製造装置	
SMITH (A. O.) CORP	—	144	736	82,618	建設関連製品	
JM SMUCKER CO/THE-NEW	112	113	1,483	166,404	食品	
SNAP-ON INC	54	54	917	102,910	機械	
SOUTHERN CO.	874	948	4,708	528,270	電力	
SOUTHWEST AIRLINES	153	153	823	92,399	旅客航空輸送業	
SOUTHWESTERN ENERGY CO	400	468	378	42,476	石油・ガス・消耗燃料	
SPECTRA ENERGY CORP	653	—	—	—	石油・ガス・消耗燃料	
SPECTRUM BRANDS HOLDINGS INC	—	26	364	40,866	家庭用品	
SPLUNK INC	128	128	801	89,953	ソフトウェア	
SPRINT CORP	710	750	639	71,689	無線通信サービス	
STANLEY BLACK & DECKER INC	145	144	1,910	214,284	機械	
STAPLES INC	620	620	541	60,793	専門小売り	
STARBUCKS CORP	1,437	1,420	8,258	926,545	ホテル・レストラン・レジャー	
STARWOOD HOTELS & RESORTS	162	—	—	—	ホテル・レストラン・レジャー	
STATE STREET CORP	393	372	2,977	334,044	資本市場	
STERICYCLE INC	81	79	642	72,109	商業サービス・用品	
STRYKER CORP	329	330	4,354	488,514	ヘルスケア機器・用品	
SUNTRUST BKS INC.	496	469	2,630	295,076	銀行	
SYMANTEC CORP	652	608	1,863	209,068	ソフトウェア	
SYNOFYS INC	149	149	1,075	120,708	ソフトウェア	
SYNCHRONY FINANCIAL	805	805	2,771	310,947	消費者金融	
SYSCO CORP	542	496	2,580	289,471	食品・生活必需品小売り	
TD AMERITRADE HOLDING CORP	254	253	984	110,414	資本市場	
TECO ENERGY INC	224	—	—	—	総合公益事業	
TJX COS INC	643	628	5,009	562,022	専門小売り	
T-MOBILE US INC	271	283	1,843	206,786	無線通信サービス	
TABLEAU SOFTWARE INC-CL A	49	—	—	—	ソフトウェア	
TARGET CORP	567	510	2,817	316,123	複合小売り	
TARGA RESOURCES CORP	—	178	1,051	117,941	石油・ガス・消耗燃料	
TEGNA INC	206	206	532	59,765	メディア	
TELEFLEX INC	—	43	842	94,523	ヘルスケア機器・用品	
TERADATA CORP	132	—	—	—	情報技術サービス	
TESORO CORP	113	113	911	102,231	石油・ガス・消耗燃料	
TESLA INC	93	124	3,448	386,941	自動車	
TEVA PHARMACEUTICAL-SP ADR	—	888	2,904	325,872	医薬品	
TEXAS INSTRUMENTS INC	980	975	7,901	886,458	半導体・半導体製造装置	
TEXTRON INC	264	264	1,249	140,153	航空宇宙・防衛	
THERMO FISHER SCIENTIFIC INC	386	382	5,879	659,605	ライフサイエンス・ツール/サービス	
3M CORP	593	586	11,216	1,258,396	コングロマリット	
TIFFANY & CO	127	119	1,133	127,164	専門小売り	
TIME WARNER INC	772	745	7,303	819,433	メディア	
TIME WARNER CABLE-A	273	—	—	—	メディア	
TOLL BROTHERS INC	164	142	516	57,972	家庭用耐久財	
TORCHMARK CORP	122	112	864	96,966	保険	
TOTAL SYSTEM SERVICES INC	163	163	868	97,396	情報技術サービス	
TRACTOR SUPPLY COMPANY	132	130	892	100,123	専門小売り	
TRANSDIGM GROUP INC	52	52	1,150	129,103	航空宇宙・防衛	
TRAVELERS COS INC/THE	295	275	3,328	373,404	保険	

銘柄	期首(前期末)		当 期 末		業 種 等
	株 数	株 数	評 価 額		
			外貨建金額	邦貨換算金額	
(アメリカ)	百株	百株	千米ドル	千円	
TRIMBLE INC	232	232	747	83,810	電子装置・機器・部品
TRIPADVISOR INC	115	123	532	59,765	インターネット販売・通信販売
TWENTY-FIRST CENTURY FOX INC	1,122	1,015	3,284	368,492	メディア
TWENTY-FIRST CENTURY FOX INC CLASS B	428	428	1,355	152,070	メディア
TWITTER INC	567	539	804	90,221	インターネットソフトウェア・サービス
TYSON FOODS INC-CL A	285	276	1,701	190,864	食品
UGI CORP	—	163	807	90,630	ガス
US BANCORP	1,688	1,658	8,641	969,489	銀行
ULTA BEAUTY INC	59	56	1,621	181,938	専門小売り
UNDER ARMOUR INC-CLASS A	171	184	369	41,471	繊維・アパレル・贅沢品
UNDER ARMOUR INC-CLASS C	—	187	343	38,539	繊維・アパレル・贅沢品
UNION PAC CORP	824	804	8,597	964,606	陸運・鉄道
UNITED CONTINENTAL HOLDINGS INC	93	76	537	60,350	旅客航空輸送業
UNITED PARCEL SERVICE-CL B	674	673	7,178	805,324	航空貨物・物流サービス
UNITED RENTALS INC	86	79	980	110,051	商社・流通業
UNITED TECHNOLOGIES	815	763	8,579	962,582	航空宇宙・防衛
UNITED THERAPEUTICS CORP	43	43	591	66,389	バイオテクノロジー
UNITEDHEALTH GROUP INC	918	938	15,476	1,736,259	ヘルスケア・プロバイダー/ヘルスケア・サービス
UNIVERSAL HEALTH SERVICES-B	87	86	1,080	121,241	ヘルスケア・プロバイダー/ヘルスケア・サービス
UNUM GROUP	227	225	1,053	118,186	保険
V F CORP	331	319	1,726	193,723	繊維・アパレル・贅沢品
VALERO ENERGY CORP	462	440	2,914	326,935	石油・ガス・消耗燃料
VALSPAR CORP	—	73	809	90,825	化学
VANTIV INC - CL A	151	161	1,034	116,034	情報技術サービス
VARIAN MEDICAL SYSTEMS INC	95	87	793	88,986	ヘルスケア機器・用品
VERISIGN INC	99	88	767	86,080	インターネットソフトウェア・サービス
VERIZON COMMUNICATIONS	3,931	3,971	19,481	2,185,654	各種電気通信サービス
VERISK ANALYTICS INC	152	150	1,211	135,957	専門サービス
VERTEX PHARMACEUTICALS	240	238	2,553	286,477	バイオテクノロジー
VIACOM INC-CLASS B	341	341	1,580	177,358	メディア
VISA INC-CLASS A SHARES	1,875	1,820	16,199	1,817,457	情報技術サービス
VMWARE INC - CLASS A	74	62	566	63,589	ソフトウェア
VOYA FINANCIAL INC	211	187	711	79,869	各種金融サービス
VULCAN MATERIALS CO	128	128	1,506	169,006	建設資材
WABCO HOLDINGS INC	52	52	610	68,518	機械
WEC ENERGY GROUP INC	302	306	1,849	207,457	総合公益事業
WABTEC CORP	94	90	695	78,010	機械
WAL-MART STORES INC	1,545	1,508	10,795	1,211,177	食品・生活必需品小売り
WALGREENS BOOTS ALLIANCE INC	843	899	7,489	840,254	食品・生活必需品小売り
WASTE CONNECTIONS INC	117	—	—	—	商業サービス・用品
WASTE CONNECTIONS INC	—	165	1,449	162,640	商業サービス・用品
WASTE MANAGEMENT INC	428	433	3,157	354,281	商業サービス・用品
WATERS CORP	80	80	1,250	140,264	ライフサイエンス・ツール/サービス
WELLS FARGO CO	4,687	4,646	26,129	2,931,424	銀行
WESTAR ENERGY INC	—	134	728	81,721	電力
WESTERN DIGITAL CORP	220	278	2,328	261,206	コンピュータ・周辺機器
WESTERN UNION CO	491	458	938	105,283	情報技術サービス
WESTLAKE CHEMICAL CORP	41	—	—	—	化学
WESTROCK CO	243	243	1,277	143,289	容器・包装
WHIRLPOOL CORP	76	71	1,211	135,914	家庭用耐久財
WHITEWAVE FOODS CO - CL A	175	175	973	109,259	食品
WHOLE FOODS MARKET INC	332	316	924	103,768	食品・生活必需品小売り
WILLIAMS COS	695	785	2,281	255,928	石油・ガス・消耗燃料
WORKDAY INC-CLASS A	107	120	1,004	112,683	ソフトウェア

銘柄	期首(前期末)		当 期 末		業 種 等
	株 数	株 数	評 価 額		
			外貨建金額	邦貨換算金額	
(アメリカ)	百株	百株	千米ドル	千円	
WYNDHAM WORLDWIDE CORP	109	109	927	104,066	ホテル・レストラン・レジャー
WYNN RESORTS LTD	77	77	880	98,739	ホテル・レストラン・レジャー
XCEL ENERGY INC	483	494	2,188	245,574	電力
XILINX INC	250	250	1,447	162,338	半導体・半導体製造装置
XEROX CORP	890	840	619	69,548	コンピュータ・周辺機器
XYLEM INC	170	170	848	95,170	機械
YAHOO! INC	869	887	4,135	463,927	インターネットソフトウェア・サービス
YUM BRANDS INC	415	332	2,125	238,455	ホテル・レストラン・レジャー
ZAYO GROUP HOLDINGS INC	—	155	508	57,054	各種電気通信サービス
ZILLOW GROUP INC - C	86	109	362	40,697	インターネットソフトウェア・サービス
ZIMMER BIOMET HOLDINGS INC	184	197	2,390	268,222	ヘルスケア機器・用品
ZOETIS INC	460	458	2,448	274,745	医薬品
ALKERMES PLC	138	152	895	100,509	バイオテクノロジー
ALLERGAN PLC	379	365	8,774	984,386	医薬品
AON PLC	263	257	3,044	341,611	保険
ARCH CAPITAL GROUP LTD	121	121	1,153	129,356	保険
AXIS CAPITAL HOLDINGS LTD	95	85	573	64,340	保険
AXALTA COATING SYSTEMS LTD	145	212	680	76,395	化学
ACCENTURE PLC-CL A	603	605	7,291	818,028	情報技術サービス
BUNGE LIMITED	138	138	1,098	123,207	食品
DELPHI AUTOMOTIVE PLC	273	259	2,097	235,363	自動車部品
EATON CORP PLC	445	434	3,220	361,283	電気設備
ENDO INTERNATIONAL PLC	205	—	—	—	医薬品
EVEREST RE GROUP LTD	40	40	941	105,672	保険
IHS MARKIT LTD	—	353	1,472	165,208	専門サービス
INGERSOLL-RAND PLC	251	251	2,030	227,811	機械
WEATHERFORD INTERNATIONAL PLC	850	850	561	62,938	エネルギー設備・サービス
INVESCO LTD	412	396	1,216	136,480	資本市場
JAZZ PHARMACEUTICALS PLC	58	56	815	91,525	医薬品
JOHNSON CONTROLS INTERNATIONAL PLC	—	917	3,864	433,528	建設関連製品
LIBERTY GLOBAL PLC-A	237	240	856	96,124	メディア
LIBERTY GLOBAL PLC -SERIES C	574	595	2,087	234,169	メディア
LIBERTY GLOBAL PLC LILAC - C	—	112	264	29,628	メディア
MALLINCKRODT PLC	111	97	440	49,395	医薬品
MARVELL TECHNOLOGY GROUP LTD	410	410	640	71,802	半導体・半導体製造装置
MEDTRONIC PLC	1,362	1,359	11,006	1,234,823	ヘルスケア機器・用品
MICHAEL KORS HOLDINGS LTD	179	161	613	68,872	繊維・アパレル・贅沢品
NIELSEN HOLDINGS PLC	334	342	1,404	157,619	専門サービス
NORWEGIAN CRUISE LINE HOLDIN	150	161	824	92,552	ホテル・レストラン・レジャー
RENAISSANCE HOLDINGS LTD	44	42	611	68,578	保険
SEAGATE TECHNOLOGY	290	286	1,347	151,190	コンピュータ・周辺機器
PENTAIR PLC	174	167	1,050	117,829	機械
SIGNET JEWELERS LTD	71	54	381	42,813	専門小売り
TECHNIPFMC PLC	—	433	1,393	156,324	エネルギー設備・サービス
TYCO INTERNATIONAL PLC	403	—	—	—	商業サービス・用品
WILLIS TOWERS WATSON PLC	124	126	1,652	185,421	保険
PERRIGO CO PLC	139	138	923	103,622	医薬品
XL GROUP PLC	288	—	—	—	保険
XL GROUP LTD	—	264	1,059	118,887	保険
CHUBB LTD	446	454	6,222	698,054	保険
GARMIN LTD	114	114	582	65,342	家庭用耐久財
TE CONNECTIVITY LTD	371	343	2,568	288,108	電子装置・機器・部品
CHECK POINT SOFTWARE TECHNOLOGIES LTD.	67	126	1,299	145,769	ソフトウェア
TARO PHARMACEUTICAL INDUSTRIES LTD	8	15	180	20,253	医薬品

銘柄	株数	株数	期末		業種等	
			評価額			
			外貨建金額	邦貨換算金額		
(アメリカ)	百株	百株	千米ドル	千円		
AERCAP HOLDINGS NV	87	150	688	77,259	商社・流通業	
CORE LABORATORIES N. V.	43	43	490	55,029	エネルギー設備・サービス	
MOBILEYE NV	84	170	1,038	116,474	ソフトウェア	
LYONDELLBASELL INDU-CL A	366	337	3,075	345,073	化学	
MYLAN NV	404	431	1,706	191,433	医薬品	
NXP SEMICONDUCTORS NV	132	280	2,905	325,911	半導体・半導体製造装置	
SENSATA TECHNOLOGIES HOLDING	169	169	744	83,538	電気設備	
ROYAL CARIBBEAN CRUISES LTD	169	169	1,684	188,937	ホテル・レストラン・レジャー	
BROADCOM LTD	375	392	8,636	968,936	半導体・半導体製造装置	
FLEX LTD	550	505	847	95,125	電子装置・機器・部品	
小計	株数・金額 銘柄数<比率>	303,589 599	303,712 599	2,024,883 -	227,171,661 <62.3%>	
(カナダ)			千カナダドル			
ARC RESOURCES LTD	335	329	627	52,705	石油・ガス・消耗燃料	
AGNICO EAGLE MINES LTD	206	216	1,218	102,374	金属・鉱業	
AGRUM INC	126	124	1,587	133,404	化学	
ALIMENTATION COUCHE-TARD-B	401	404	2,442	205,299	食品・生活必需品小売り	
ALTAGAS LTD	141	166	513	43,140	石油・ガス・消耗燃料	
ATCO LTD CL1	68	68	353	29,720	総合公益事業	
BCE INC	141	154	905	76,070	各種電気通信サービス	
BANK OF MONTREAL	618	632	6,309	530,346	銀行	
BANK OF NOVA SCOTIA HALIFAX	1,162	1,179	9,360	786,714	銀行	
BARRICK GOLD	1,130	1,120	2,813	236,469	金属・鉱業	
BLACKBERRY LTD	509	509	471	39,658	コンピュータ・周辺機器	
BOMBARDIER B SHEARS	1,670	1,890	395	33,200	航空宇宙・防衛	
BROOKFIELD ASSET MANAGE-CL A	847	856	4,183	351,604	資本市場	
CAE INC	260	260	529	44,492	航空宇宙・防衛	
CCL INDUSTRIES INC - CL B	26	26	768	64,614	容器・包装	
CI FINANCIAL CORP	226	242	642	54,002	資本市場	
CAMECO CORP	386	386	577	48,502	石油・ガス・消耗燃料	
CANADIAN IMPERIAL BANK OF COMMERCE	383	389	4,426	372,008	銀行	
CANADIAN NATL RAILWAY CO	769	750	7,395	621,549	陸運・鉄道	
CANADIAN NATURAL RESOURCES LTD	1,063	1,083	4,700	395,053	石油・ガス・消耗燃料	
CANADIAN PACIFIC RAILWAY LTD	140	136	2,683	225,586	陸運・鉄道	
CANADIAN TIRE CORP LTD A	70	64	1,001	84,179	複合小売り	
CANADIAN UTILITIES LTD A	124	124	485	40,792	総合公益事業	
CENOVUS ENERGY INC	790	785	1,181	99,298	石油・ガス・消耗燃料	
CONSTELLATION SOFTWARE INC	17	19	1,245	104,672	ソフトウェア	
CRESCENT POINT ENERGY CORP	488	537	779	65,490	石油・ガス・消耗燃料	
DOLLARAMA INC	115	107	1,186	99,718	複合小売り	
ELDORADO GOLD CORPORATION	628	708	328	27,611	金属・鉱業	
ELEMENT FLEET MANAGEMENT CORP	360	360	438	36,854	各種金融サービス	
EMERA INC	-	49	230	19,348	電力	
EMPIRE CO LTD A	162	162	324	27,245	食品・生活必需品小売り	
ENCANA CORP	790	950	1,459	122,645	石油・ガス・消耗燃料	
ENBRIDGE INC	883	918	5,053	424,754	石油・ガス・消耗燃料	
FAIRFAX FINANCIAL HLDGS LTD	21	21	1,357	114,126	保険	
FINNING INTERNATIONAL INC	149	152	376	31,670	商社・流通業	
FIRST CAPITAL REALTY INC	113	113	225	18,976	不動産管理・開発	
FIRST QUANTUM MINERALS LTD	704	650	924	77,742	金属・鉱業	
FORTIS INC	273	384	1,693	142,333	電力	
FRANCO-NEVADA CORP	165	169	1,464	123,095	金属・鉱業	
GILDAN ACTIVEWEAR INC	231	208	743	62,482	繊維・アパレル・贅沢品	
GOLDCORP INC	800	829	1,619	136,149	金属・鉱業	

銘柄	期首(前期末)		当 期 末		業 種 等	
	株 数	株 数	評 価 額			
			外貨建金額	邦貨換算金額		
(カナダ)	百株	百株	千カナダドル	千円		
GREAT-WEST LIFE CO INC	280	300	1,116	93,850	保険	
CGI GROUP INC - CLASS A	214	214	1,382	116,158	情報技術サービス	
HUSKY ENERGY INC	357	357	539	45,365	石油・ガス・消耗燃料	
HYDRO ONE LTD	—	173	416	34,970	電力	
IGM FINANCIAL INC	103	103	413	34,741	資本市場	
IMPERIAL OIL	283	285	1,159	97,445	石油・ガス・消耗燃料	
INDUSTRIAL ALLIANCE INSURANC	99	99	573	48,228	保険	
INTACT FINANCIAL CORP	127	126	1,195	100,491	保険	
INTER PIPELINE LTD	331	362	1,022	85,923	石油・ガス・消耗燃料	
JEAN COUTU GROUP INC-CLASS A	94	94	192	16,204	食品・生活必需品小売り	
KEYERA CORP	161	178	699	58,796	石油・ガス・消耗燃料	
KINROSS GOLD CORP	1,186	1,186	550	46,253	金属・鉱業	
LINAMAR CORP	48	48	293	24,674	自動車部品	
LOBLAW COMPANIES	214	210	1,516	127,454	食品・生活必需品小売り	
MAGNA INTERNATIONAL INC	388	377	2,194	184,449	自動車部品	
MANULIFE FINANCIAL CORP	1,918	1,934	4,591	385,900	保険	
METHANEX CORP	82	82	527	44,343	化学	
METRO INC	232	232	951	79,967	食品・生活必需品小売り	
NATIONAL BANK OF CANADA	334	334	1,870	157,179	銀行	
ONEX CORPORATION	80	80	764	64,294	各種金融サービス	
OPEN TEXT CORP	121	262	1,189	99,953	ソフトウェア	
PEMBINA PIPELINE CORP	362	374	1,577	132,560	石油・ガス・消耗燃料	
PEYTO EXPLORATION & DEV CORP	151	172	475	39,958	石油・ガス・消耗燃料	
POTASH CORP OF SASKATCHEWAN INC	818	812	1,862	156,562	化学	
POWER CORPORATION OF CANADA	350	348	1,102	92,691	保険	
POWER FINANCIAL CORP	243	243	860	72,301	保険	
PRAIRIESKY ROYALTY LTD	186	207	579	48,724	石油・ガス・消耗燃料	
PROGRESSIVE WASTE SOLUTIONS	104	—	—	—	商業サービス・用品	
RESTAURANT BRANDS INTERNATIONAL INC	198	213	1,588	133,553	ホテル・レストラン・レジャー	
ROGERS COMMUNICATIONS-CL B	348	347	2,041	171,550	無線通信サービス	
ROYAL BANK OF CANADA	1,433	1,448	14,171	1,191,120	銀行	
SNC-LAVALIN GROUP INC	145	145	759	63,873	建設・土木	
SAPUTO INC	239	239	1,102	92,665	食品	
SEVEN GENERATIONS ENERGY - A	170	226	548	46,082	石油・ガス・消耗燃料	
SHAW COMMUNICATIONS INC-B	404	404	1,117	93,888	メディア	
SILVER WHEATON CORP	392	416	1,126	94,684	金属・鉱業	
SUN LIFE FINANCIAL INC	588	591	2,878	241,910	保険	
SUNCOR ENERGY INC	1,524	1,628	6,705	563,616	石油・ガス・消耗燃料	
TECK RESOURCES LTD	582	549	1,630	137,046	金属・鉱業	
TELUS CORP	193	193	832	69,996	各種電気通信サービス	
THOMSON REUTERS CORP	330	324	1,877	157,783	資本市場	
TORONTO DOMINION BANK	1,789	1,812	11,999	1,008,521	銀行	
TOURMALINE OIL CORP	173	216	638	53,665	石油・ガス・消耗燃料	
TRANSCANADA CORP	688	846	5,183	435,668	石油・ガス・消耗燃料	
TURQUOISE HILL RESOURCES LTD	870	980	401	33,771	金属・鉱業	
VALEANT PHARMACEUTICALS INTERNATIONAL	313	313	461	38,803	医薬品	
VERESIN INC	248	290	423	35,562	石油・ガス・消耗燃料	
VERMILION ENERGY INC	105	120	588	49,431	石油・ガス・消耗燃料	
WEST FRASER TIMBER	68	68	380	32,000	紙製品・林産品	
WESTON(GEORGE)LTD	48	48	556	46,750	食品・生活必需品小売り	
YAMANA GOLD INC	970	970	359	30,247	金属・鉱業	
小 計	株 数	金 額	38,177	39,808	162,014	13,617,347
	銘柄 数 < 比 率 >		90	91	—	< 3.7% >

銘柄	期首(前期末)		当 期 末		業 種 等
	株 数	株 数	評 価 額		
			外貨建金額	邦貨換算金額	
(イギリス)	百株	百株	千英ポンド	千円	
ABERDEEN ASSET MANAGEMENT PLC	940	940	251	35,223	資本市場
ANTOFAGASTA PLC	410	410	344	48,243	金属・鉱業
ASHTED GROUP PLC	468	476	798	111,885	商社・流通業
BHP BILLITON PLC	2,043	2,071	2,631	368,579	金属・鉱業
ARM HOLDINGS PLC	1,340	—	—	—	半導体・半導体製造装置
BARRATT DEVELOPMENTS PLC	980	980	534	74,816	家庭用耐久財
SKY PLC	998	990	967	135,489	メディア
AVIVA PLC	3,890	3,950	2,085	292,150	保険
CRODA INTERNATIONAL PLC	127	—	—	—	化学
DIAGEO PLC	2,427	2,456	5,670	794,380	飲料
SCHRODERS PLC	118	133	404	56,637	資本市場
DCC PLC	—	86	605	84,810	コングロマリット
BAE SYSTEMS PLC	3,060	3,060	2,004	280,762	航空宇宙・防衛
BRITISH AMERICAN TOBACCO PLC	1,797	1,817	9,648	1,351,529	タバコ
STANDARD CHARTERED PLC	3,164	3,220	2,466	345,510	銀行
IMPERIAL BRANDS PLC	926	938	3,603	504,754	タバコ
SABMILLER PLC	938	—	—	—	飲料
HSBC HOLDINGS PLC	18,870	19,290	12,654	1,772,605	銀行
LEGAL & GENERAL	5,760	5,770	1,425	199,640	保険
MEGGITT PLC	780	780	349	49,026	航空宇宙・防衛
MORRISON SUPERMARKETS	2,130	2,130	516	72,295	食品・生活必需品小売り
ASSOCIATED BRITISH FOODS PLC	344	340	882	123,592	食品
PEARSON	790	780	521	72,987	メディア
PERSIMMON PLC	295	295	619	86,820	家庭用耐久財
PRUDENTIAL PLC	2,493	2,521	4,252	595,750	保険
RIO TINTO PLC-REG	1,201	1,210	3,980	557,644	金属・鉱業
ST JAMES S PLACE PLC	499	490	520	72,894	保険
TRAVIS PERKINS PLC	247	247	372	52,245	商社・流通業
SSE PLC	969	990	1,450	203,165	電力
BP PLC	17,660	18,450	8,517	1,193,123	石油・ガス・消耗燃料
LLOYDS BANKING GROUP PLC	55,300	62,800	4,185	586,321	銀行
TATE & LYLE ORD.	425	480	372	52,244	食品
TAYLOR WIMPEY PLC	3,190	3,190	614	86,108	家庭用耐久財
TESCO PLC	7,870	7,870	1,487	208,359	食品・生活必需品小売り
SMITH & NEPHEW PLC	858	840	1,023	143,318	ヘルスケア機器・用品
GLAXOSMITHKLINE PLC	4,691	4,755	7,983	1,118,348	医薬品
WEIR GROUP PLC	220	220	429	60,094	機械
BABCOCK INTL GROUP PLC	259	259	226	31,745	商業サービス・用品
ASTRAZENECA PLC	1,219	1,235	6,084	852,365	医薬品
GKN PLC	1,690	1,690	620	86,881	自動車部品
BT GROUP PLC	8,170	8,160	2,586	362,347	各種電気通信サービス
CARNIVAL PLC	187	187	862	120,837	ホテル・レストラン・レジャー
MARKS & SPENCER PLC	1,550	1,530	507	71,026	複合小売り
BARCLAYS PLC	16,300	16,400	3,740	523,902	銀行
INTERTEK GROUP PLC	151	163	643	90,190	専門サービス
WILLIAM HILL PLC	850	850	244	34,196	ホテル・レストラン・レジャー
BURBERRY GROUP PLC	423	419	729	102,126	繊維・アパレル・贅沢品
NEXT PLC	140	140	596	83,543	複合小売り
KINGFISHER PLC	2,170	2,140	695	97,425	専門小売り
ICAP PLC	540	—	—	—	資本市場
ITV PLC	3,650	3,530	746	104,533	メディア
SAINSBURY	1,238	1,500	397	55,723	食品・生活必需品小売り
RANDGOLD RESOURCES LTD	90	88	614	86,042	金属・鉱業
G4S PLC	1,520	1,520	465	65,196	商業サービス・用品

銘柄	期首(前期末)		当 期 末		業 種 等
	株 数	株 数	評 価 額		
			外貨建金額	邦貨換算金額	
(イギリス)	百株	百株	千英ポンド	千円	
ADMIRAL GROUP PLC	198	219	435	61,048	保険
THE BERKELEY GRP HOLDINGS	124	124	394	55,288	家庭用耐久財
CENTRICA PLC	4,900	5,240	1,140	159,722	総合公益事業
ROYAL DUTCH SHELL PLC-A SHS	3,800	4,261	9,046	1,267,178	石油・ガス・消耗燃料
ROYAL DUTCH SHELL PLC-B	3,820	3,653	8,115	1,136,768	石油・ガス・消耗燃料
BUNZLE	331	331	769	107,802	商社・流通業
COBHAM PLC	1,130	1,695	229	32,148	航空宇宙・防衛
NATIONAL GRID PLC	3,596	3,680	3,702	518,587	総合公益事業
INMARSAT PLC	425	425	355	49,740	各種電気通信サービス
PETROFAC LTD	260	260	244	34,271	エネルギー設備・サービス
HIKMA PHARMACEUTICALS PLC	—	139	279	39,117	医薬品
LONDON STOCK EXCHANGE GROUP PLC	302	300	939	131,661	資本市場
UNILEVER PLC	1,244	1,254	5,009	701,675	パーソナル用品
TUI AG-DI	466	490	551	77,287	ホテル・レストラン・レジャー
INVESTEC PLC	550	610	368	51,611	資本市場
EXPERIAN PLC	946	909	1,474	206,533	専門サービス
MONDI PLC	342	343	678	94,989	紙製品・林産品
SEVERN TRENT PLC	221	237	560	78,548	水道
WHITBREAD PLC	175	173	681	95,505	ホテル・レストラン・レジャー
SPORTS DIRECT INTERNATIONAL	253	—	—	—	専門小売り
HARGREAVES LANSDOWN PLC	250	250	326	45,771	資本市場
SMITHS GROUP PLC	375	371	605	84,762	コングロマリット
ANGLO AMERICAN PLC	1,370	1,364	1,722	241,224	金属・鉱業
3I GROUP PLC	970	970	715	100,209	資本市場
PROVIDENT FINANCIAL PLC	143	143	419	58,832	消費者金融
CAPITA PLC	640	640	353	49,577	専門サービス
RECKITT BENCKISER GROUP PLC	617	616	4,520	633,277	家庭用品
RELX PLC	1,066	1,058	1,656	232,088	専門サービス
SHIRE PLC	568	874	4,137	579,522	バイオテクノロジー
FRESNILLO PLC	209	209	324	45,525	金属・鉱業
UNITED UTILITIES GROUP PLC	670	670	663	92,915	水道
GLENCORE PLC	11,880	11,970	3,800	532,370	金属・鉱業
DIXONS CARPHONE PLC	920	920	291	40,814	専門小売り
ROLLS-ROYCE HOLDINGS PLC	1,770	1,740	1,332	186,704	航空宇宙・防衛
OLD MUTUAL PLC	4,680	4,880	1,058	148,270	保険
EASYJET PLC	163	163	164	22,992	旅客航空輸送業
ROYAL BANK OF SCOTLAND GROUP	3,410	3,410	826	115,787	銀行
SAGE GROUP PLC (THE)	1,050	1,050	666	93,324	ソフトウェア
MEDICLINIC INTERNATIONAL PLC	375	375	284	39,870	ヘルスケア・プロバイダー/ヘルスケア・サービス
WPP PLC	1,243	1,234	2,140	299,909	メディア
COCA-COLA HBC AG-CDI	198	167	344	48,213	飲料
ROYAL MAIL PLC	880	880	368	51,650	航空貨物・物流サービス
MERLIN ENTERTAINMENTS PLC-WI	690	690	325	45,601	ホテル・レストラン・レジャー
WOLSELEY PLC	242	242	1,229	172,208	商社・流通業
IMI PLC	259	259	318	44,552	機械
VODAFONE GROUP PLC	25,610	25,990	5,426	760,173	無線通信サービス
AGGREKO PLC	262	—	—	—	商業サービス・用品
RSA INSURANCE GROUP PLC	987	987	578	80,991	保険
COMPASS GROUP PLC	1,585	1,611	2,430	340,534	ホテル・レストラン・レジャー
REXAM PLC	655	—	—	—	容器・包装
INTERCONTINENTAL HOTELS GROUP PLC	229	—	—	—	ホテル・レストラン・レジャー
STANDARD LIFE PLC	1,860	1,870	665	93,227	保険
AUTO TRADER GROUP PLC	950	950	369	51,766	インターネットソフトウェア・サービス
DIRECT LINE INSURANCE GROUP	1,360	1,360	464	65,003	保険

銘柄	株数	金額	期首(前期末)		当 期 末		業 種 等
			株 数	株 数	評 価 額		
					外貨建金額	邦貨換算金額	
(イギリス)	百株	百株	千英ポンド	千円			
INTERCONTINENTAL HOTELS GROUP PLC	—	181	715	100,278			ホテル・レストラン・レジャー
WORLDPAY GROUP PLC	1,050	1,660	483	67,736			情報技術サービス
CRODA INTERNATIONAL PLC	—	120	429	60,195			化学
JOHNSON MATTHEY PLC	191	191	585	81,978			化学
小 計	株 数 ・ 金 額	280,828	289,196	179,660	25,166,797		
	銘柄 数 < 比 率 >	108	104	—	< 6.9% >		
(スイス)			千スイスフラン				
SYNGENTA AG-REG	89	89	3,944	442,033			化学
SIKA AG-BR	2	2	1,234	138,316			化学
SGS SA-REG	5	5	1,094	122,646			専門サービス
SULZER AG-REG	13	—	—	—			機械
BARRY CALLEBAUT AG	1	2	304	34,076			食品
SWISSCOM AG-REG	24	25	1,172	131,399			各種電気通信サービス
LINDT & SPRUENGLI AG-PC	0.95	1	588	65,910			食品
LINDT&SPRUENGLI AG-REG	0.1	0.1	664	74,498			食品
GIVAUDAN-REG	8	8	1,596	178,927			化学
ZURICH INSURANCE GROUP AG	144	147	4,136	463,542			保険
NOVARTIS-REG	2,199	2,175	16,323	1,829,360			医薬品
ABB LTD	2,134	1,841	4,302	482,171			電気設備
ROCHE HOLDING (GENUSSCHEINE)	678	684	17,645	1,977,533			医薬品
ADECCO GROUP AG-REG	163	153	1,082	121,312			専門サービス
LAFARGEHOLCIM LTD	443	439	2,590	290,272			建設資材
NESTLE SA-REG	3,080	3,030	23,421	2,624,892			食品
BALOISE HOLDING AG	50	50	691	77,496			保険
SONOVA HOLDING AG-REG	50	50	682	76,431			ヘルスケア機器・用品
CREDIT SUISSE GROUP AG-REG	1,743	1,950	2,940	329,553			資本市場
THE SWATCH GROUP AG-B	29	29	1,043	116,930			繊維・アパレル・贅沢品
THE SWATCH GROUP AG-REG	46	46	319	35,828			繊維・アパレル・贅沢品
LONZA AG-REG	50	57	1,082	121,264			ライフサイエンス・ツール/サービス
SWISS LIFE HOLDING AG	31	31	1,031	115,610			保険
GALENICA AG-REG	3	3	381	42,765			医薬品
EMS-CHEMIE HOLDING AG-REG	8	8	485	54,462			化学
SWISS PRIME SITE-REG	63	68	591	66,338			不動産管理・開発
PARGESA HOLDING SA-BEARER SHARES	32	32	226	25,408			各種金融サービス
DUFREY AG-REG	40	45	670	75,193			専門小売り
PARTNERS GROUP HOLDING AG	15	16	920	103,127			資本市場
SCHINDLER HOLDING-PART CERT	43	38	748	83,879			機械
SCHINDLER HOLDING AG-REG	19	19	366	41,096			機械
KUEHNE & NAGEL INTL AG-REG	52	52	739	82,842			海運業
GEBERIT AG-REG	36	35	1,573	176,291			建設関連製品
ACTELION LTD	97	—	—	—			バイオテクノロジー
ARYZTA AG	85	85	268	30,140			食品
JULIUS BAER GROUP LTD	220	220	1,098	123,055			資本市場
SWISS RE LTD	337	309	2,781	311,666			保険
CIE FINANCIERE RICHEMONT-BR A	500	511	3,988	446,974			繊維・アパレル・贅沢品
ACTELION LTD-NEW LINE	—	93	2,624	294,128			バイオテクノロジー
UBS GROUP AG	3,511	3,570	5,694	638,143			資本市場
小 計	株 数 ・ 金 額	16,053	15,927	111,051	12,445,526		
	銘柄 数 < 比 率 >	39	38	—	< 3.4% >		
(スウェーデン)			千スウェーデンクローナ				
LUNDBERGS AB-B SHS	—	34	2,024	25,409			各種金融サービス
SKANDINAVISKA ENSKILDA BANKEN AB	1,460	1,500	14,880	186,744			銀行
SWEDBANK AB	865	881	19,461	244,239			銀行
SWEDISH MATCH AB	189	189	5,486	68,857			タバコ

銘柄	期首(前期末)		当 期 末		業 種 等	
	株 数	株 数	評 価 額			
			外貨建金額	邦貨換算金額		
(スウェーデン)	百株	百株	千スウェーデンクローナ	千円		
NORDEA BANK AB	2,930	2,950	30,001	376,518	銀行	
SECURITAS AB-B SHS	294	290	4,016	50,407	商業サービス・用品	
INVESTOR AB-B SHS	444	441	16,405	205,885	各種金融サービス	
HENNES&MAURITZ AB-B	923	917	20,880	262,045	専門小売り	
ERICSSON LM-B	2,920	2,970	17,419	218,609	通信機器	
TELIA CO AB	2,510	2,470	9,264	116,275	各種電気通信サービス	
SKANSKA AB-B SHS	375	341	7,167	89,956	建設・土木	
LUNDIN PETROLEUM AB	201	171	3,148	39,508	石油・ガス・消耗燃料	
ALFA LAVAL AB	277	277	4,664	58,541	機械	
GETINGE AB-B SHS	191	191	2,954	37,082	ヘルスケア機器・用品	
KINNEVIK INVESTMENT AB-B	236	—	—	—	各種金融サービス	
MILLICOM INTERNATIONAL CELLULAR-SDR	61	68	3,410	42,798	無線通信サービス	
ICA GRUPPEN AB	78	78	2,352	29,523	食品・生活必需品小売り	
HUSQVARNA AB-B SHS	380	380	2,937	36,864	家庭用耐久財	
ELECTROLUX AB-B	233	233	5,652	70,939	家庭用耐久財	
SKF AB-B SHARES	388	388	6,852	85,993	機械	
VOLVO AB-B SHS	1,500	1,520	20,018	251,230	機械	
SANDVIK AB	1,030	1,030	13,637	171,146	機械	
INDUSTRIVARDEN AB-C SHS	168	168	3,240	40,671	各種金融サービス	
SVENSKA CELLULOSA AB-B	584	600	17,232	216,261	家庭用品	
BOLIDEN AB	260	263	7,177	90,074	金属・鉱業	
HEXAGON AB-B SHS	244	258	9,339	117,211	電子装置・機器・部品	
TELE 2 AB-B SHS	284	340	2,886	36,226	無線通信サービス	
KINNEVIK AB - B	—	236	5,638	70,757	各種金融サービス	
ATLAS COPCO AB-A	648	660	20,704	259,837	機械	
ATLAS COPCO AB-B	382	382	10,783	135,337	機械	
SVENSKA HANDELSBANKEN-A	1,450	1,480	18,070	226,788	銀行	
ASSA ABLOY AB-B	970	963	17,728	222,496	建設関連製品	
小 計	株 数 ・ 金 額	22,475	22,669	325,437	4,084,242	
	銘柄 数 < 比 率 >	30	31	—	< 1.1% >	
(ノルウェー)			千ノルウェークローネ			
DNB ASA	956	940	12,943	169,434	銀行	
TELENOR ASA	719	719	10,216	133,740	各種電気通信サービス	
SCHIBSTED ASA	78	78	1,708	22,370	メディア	
STATOIL ASA	1,055	1,113	16,494	215,915	石油・ガス・消耗燃料	
YARA INTERNATIONAL ASA	168	168	5,476	71,691	化学	
MARINE HARVEST ASA	—	372	4,951	64,812	食品	
NORSK HYDRO	1,300	1,300	6,552	85,765	金属・鉱業	
ORKLA ASA	800	800	6,116	80,058	食品	
GJENSIDIGE FORSIKRING ASA	197	197	2,600	34,039	保険	
SCHIBSTED ASA-B SHS	91	91	1,783	23,347	メディア	
小 計	株 数 ・ 金 額	5,364	5,778	68,844	901,175	
	銘柄 数 < 比 率 >	9	10	—	< 0.2% >	
(デンマーク)			千デンマーククローネ			
CARLSBERG B	105	105	6,783	109,206	飲料	
A P MOLLER-MAERSK A/S	6	6	7,285	117,288	海運業	
A P MOLLER - MAERSK A/S-A	3	3	4,237	68,223	海運業	
DANSKE BANK AS	686	669	15,775	253,977	銀行	
GENMAB A/S	51	54	7,757	124,893	バイオテクノロジー	
TDC A/S	768	768	2,781	44,785	各種電気通信サービス	
WILLIAM DEMANT HOLDING	26	—	—	—	ヘルスケア機器・用品	
VESTAS WIND SYSTEMS A/S	216	212	11,935	192,163	電気設備	
DSV A/S	182	190	6,817	109,756	陸運・鉄道	
PANDORA A/S	108	108	8,262	133,018	繊維・アパレル・贅沢品	

銘柄	株数	当 期 末			業 種 等	
		株 数	評 価 額			
			外貨建金額	邦貨換算金額		
(デンマーク)	百株	百株	千デンマーククローネ	千円		
CHR HANSEN HOLDING A/S	93	91	3,991	64,259	化学	
NOVOZYMES A/S-B SHARES	225	225	6,174	99,401	化学	
COLOPLAST-B	105	117	6,282	101,154	ヘルスケア機器・用品	
NOVO NORDISK A/S-B	1,888	1,867	44,135	710,587	医薬品	
ISS A/S	141	161	4,313	69,442	商業サービス・用品	
TRYG A/S	118	118	1,487	23,956	保険	
DONG ENERGY A/S	—	141	3,702	59,612	電力	
WILLIAM DEMANT HOLDING	—	130	1,883	30,327	ヘルスケア機器・用品	
小 計	株 数 ・ 金 額 銘柄 数 < 比 率 >	4,722	4,966	143,605	2,312,055	
		16	17	—	<0.6%>	
(ユーロ…ドイツ)			千ユーロ			
ADIDAS AG	202	184	3,280	392,960	繊維・アパレル・贅沢品	
PRESENIUS SE & CO KGAA	371	396	2,954	353,878	ヘルスケア・プロバイダー/ヘルスケア・サービス	
UNITED INTERNET AG-REG SHARE	116	112	469	56,215	インターネットソフトウェア・サービス	
FUCHS PETROLUB SE -PFD	64	64	291	34,863	化学	
HANNOVER RUECK SE	57	56	602	72,214	保険	
GEA GROUP AG	175	170	676	80,978	機械	
CONTINENTAL AG	106	104	2,155	258,247	自動車部品	
DEUTSCHE POST AG-REG	940	926	2,950	353,464	航空貨物・物流サービス	
AXEL SPRINGER SE	44	44	226	27,144	メディア	
MERCK KGAA	126	125	1,323	158,572	医薬品	
RWE AG	462	496	748	89,628	総合公益事業	
SAP SE	948	959	8,764	1,049,875	ソフトウェア	
E.ON SE	1,940	2,150	1,569	188,061	総合公益事業	
HENKEL AG & CO KGAA	100	99	1,032	123,632	家庭用品	
METRO AG	166	182	546	65,405	食品・生活必需品小売り	
BAYER AG-REG	797	807	8,618	1,032,441	医薬品	
HENKEL AG & CO KGAA VORZUG	174	173	2,071	248,165	家庭用品	
BASF SE	887	896	8,332	998,186	化学	
BEIERSDORF AG	100	100	885	106,014	パーソナル用品	
HOCHTIEF AG	—	20	309	37,039	建設・土木	
HEIDELBERGCEMENT AG	137	143	1,258	150,709	建設資材	
FRESENIUS MEDICAL CARE	209	208	1,639	196,340	ヘルスケア・プロバイダー/ヘルスケア・サービス	
ALLIANZ SE-REG	440	445	7,702	922,733	保険	
DEUTSCHE LUFTHANSA-REG	226	226	340	40,784	旅客航空輸送業	
MUENCHENER RUECKVER AG-REG	160	155	2,854	341,904	保険	
VOLKSWAGEN AG	34	32	458	54,874	自動車	
VOLKSWAGEN AG-PREF	178	179	2,437	292,045	自動車	
DAIMLER AG-REGISTERED SHARES	929	940	6,517	780,673	自動車	
MAN SE	32	37	357	42,766	機械	
THYSSENKRUPP AG	363	363	832	99,773	金属・鋳業	
SIEMENS AG	765	746	9,530	1,141,616	コングロマリット	
QIAGEN NV	223	—	—	—	ライフサイエンス・ツール/サービス	
LINDE AG	179	182	2,849	341,354	化学	
DEUTSCHE BANK AG-REG	1,331	2,026	3,248	389,160	資本市場	
BAYER MOTOREN WERK	318	316	2,704	323,951	自動車	
BAYERISCHE MOTOREN WERKE-PFD	53	53	390	46,734	自動車	
DEUTSCHE TELEKOM-REG	3,114	3,199	5,206	623,671	各種電気通信サービス	
INFINEON TECHNOLOGIES AG	1,090	1,089	2,083	249,553	半導体・半導体製造装置	
DEUTSCHE BOERSE AG	189	—	—	—	各種金融サービス	
PORSCHE AUTOMOBIL HOLDING SE	152	152	775	92,861	自動車	
FRAPORT AG	38	38	250	29,965	運送インフラ	
LANXESS	83	89	567	67,933	化学	
DEUTSCHE WOHNEN AG-BR	329	342	1,044	125,157	不動産管理・開発	

銘柄	株数	期首(前期末)		期末		業種等
		株数	株数	評価額		
				外貨建金額	邦貨換算金額	
(ユーロ…ドイツ)	百株	百株	千ユーロ	千円		
SYMRISE AG	115	121	734	87,982	化学	
BRENNTAG AG	151	151	797	95,584	商社・流通業	
K+S AG	173	188	400	47,923	化学	
EVONIK INDUSTRIES AG	138	169	517	62,019	化学	
TELEFONICA DEUTSCHLAND HOLDING AG	746	746	342	41,071	各種電気通信サービス	
HUGO BOSS AG	63	63	424	50,819	繊維・アパレル・贅沢品	
COMMERZBANK AG	1,020	1,020	870	104,310	銀行	
OSRAM LICHT AG	88	88	508	60,915	電気設備	
VONOVIA SE	452	446	1,459	174,784	不動産管理・開発	
PROSIEBEN SAT.1 MEDIA SE	209	223	913	109,457	メディア	
DEUTSCHE BOERSE AG-TENDER	—	189	1,613	193,280	資本市場	
INNOGY SE	—	127	442	53,056	総合公益事業	
ZALANDO SE	81	81	303	36,308	インターネット販売・通信販売	
COVESTRO AG	—	88	633	75,909	化学	
QIAGEN NV	—	214	582	69,814	ライフサイエンス・ツール/サービス	
SCHAEFFLER AG	—	160	264	31,653	自動車部品	
小計	株数・金額 銘柄数<比率>	21,587 53	23,102 57	111,665 —	13,376,446 <3.7%>	
(ユーロ…イタリア)						
ASSICURAZIONI GENERALI	1,137	1,120	1,647	197,356	保険	
INTESA SANPAOLO	12,160	12,340	3,117	373,395	銀行	
INTESA SANPAOLO-RSP	920	920	218	26,119	銀行	
MEDIOBANCA S. P. A.	530	530	449	53,901	銀行	
SAIPEM SPA	5,497	5,897	254	30,438	エネルギー設備・サービス	
LUXOTTICA GROUP SPA	165	165	853	102,285	繊維・アパレル・贅沢品	
ENEL SPA	6,770	7,470	3,262	390,862	電力	
ENI SPA	2,448	2,490	3,814	456,960	石油・ガス・消耗燃料	
SNAM SPA	2,050	2,330	931	111,588	石油・ガス・消耗燃料	
TENARIS SA	460	460	742	88,936	エネルギー設備・サービス	
UNIONE DI BANCHE ITALIANE SCPA	900	—	—	—	銀行	
TELECOM ITALIA SPA	11,100	11,300	955	114,449	各種電気通信サービス	
TELECOM ITALIA-RNC	5,700	5,700	389	46,703	各種電気通信サービス	
ATLANTIA SPA	393	387	932	111,724	運送インフラ	
TERNA SPA	1,420	1,520	697	83,611	電力	
EXOR SPA	112	—	—	—	各種金融サービス	
LEONARDO SPA	410	410	552	66,156	航空宇宙・防衛	
PRYSMIAN SPA	194	194	474	56,889	電気設備	
ENEL GREEN POWER SPA	1,600	—	—	—	独立系発電事業者・エネルギー販売業者	
UNICREDIT SPA	4,640	—	—	—	銀行	
UNIPOLSAI SPA	1,070	1,070	220	26,429	保険	
FERRARI NV	127	116	806	96,574	自動車	
CNH INDUSTRIAL NV	920	990	892	106,910	機械	
BANCO POPOLARE SPA	339	—	—	—	銀行	
FIAT CHRYSLER AUTOMOBILES NV	890	890	914	109,491	自動車	
UNICREDIT SPA	—	1,843	2,632	315,292	銀行	
EXOR NV	—	104	499	59,799	各種金融サービス	
POSTE ITALIANE SPA	—	500	312	37,374	保険	
小計	株数・金額 銘柄数<比率>	61,952 25	58,746 23	25,571 —	3,063,253 <0.8%>	
(ユーロ…フランス)						
BOUYGUES	201	201	772	92,530	建設・土木	
AIRBUS SE	574	567	4,061	486,585	航空宇宙・防衛	
VEOLIA ENVIRONNEMENT	437	461	797	95,536	総合公益事業	
LOREAL-ORD	242	246	4,410	528,274	パーソナル用品	

銘柄	期首(前期末)		当 期 末		業 種 等
	株 数	株 数	評 価 額		
			外貨建金額	邦貨換算金額	
(ユーロ…フランス)	百株	百株	千ユーロ	千円	
CHRISTIAN DIOR SE	53	53	1,162	139,237	繊維・アパレル・贅沢品
LVMH MOET HENNESSY LOUIS VUITTON SE	268	272	5,526	662,078	繊維・アパレル・贅沢品
DASSAULT AVIATION SA	—	2	234	28,099	航空宇宙・防衛
THALES SA	99	105	949	113,792	航空宇宙・防衛
CAP GEMINI SA	160	158	1,353	162,164	情報技術サービス
CASINO GUICHARD-PERRACHON SA	59	59	304	36,440	食品・生活必需品小売り
INGENICO GROUP	55	55	479	57,438	電子装置・機器・部品
PUBLICIS GROUPE	184	181	1,171	140,390	メディア
LAGARDERE S. C. A	116	116	313	37,497	メディア
BOLLORE	870	870	312	37,424	航空貨物・物流サービス
MICHELIN (CGDE)	178	175	1,965	235,417	自動車部品
PERNOD RICARD SA	205	207	2,272	272,265	飲料
RENAULT SA	188	186	1,516	181,611	自動車
REMY COINTREAU	23	23	204	24,485	飲料
SEB SA	—	20	258	31,001	家庭用耐久財
SCHNEIDER ELECTRIC SE	538	544	3,719	445,603	電気設備
VIVENDI SA	1,132	1,000	1,763	211,189	メディア
TECHNIP SA	98	—	—	—	エネルギー設備・サービス
VALEO SA	76	—	—	—	自動車部品
ORANGE SA	1,903	1,940	2,837	339,874	各種電気通信サービス
HERMES INTERNATIONAL	24	26	1,149	137,701	繊維・アパレル・贅沢品
SOCIETE BIC SA	28	28	323	38,726	商業サービス・用品
DASSAULT SYSTEMES SA	121	128	1,035	123,983	ソフトウェア
KERING SA	72	74	1,802	215,922	繊維・アパレル・贅沢品
CNP ASSURANCES	165	165	316	37,939	保険
CARREFOUR SUPERMARCHE	541	552	1,213	145,406	食品・生活必需品小売り
ATOS SE	86	86	989	118,472	情報技術サービス
SANOFI	1,133	1,132	9,535	1,142,313	医薬品
ACCOR SA	207	164	639	76,656	ホテル・レストラン・レジャー
STMICROELECTRONICS NV	577	600	861	103,247	半導体・半導体製造装置
SOCIETE GENERALE	697	742	3,492	418,377	銀行
EURAZEO	38	40	247	29,684	各種金融サービス
SODEXO	90	89	970	116,314	ホテル・レストラン・レジャー
AXA	1,912	1,897	4,593	550,265	保険
PEUGEOT CITROEN	437	473	896	107,371	自動車
JC DECAUX SA	68	68	219	26,322	メディア
ESSILOR INTERNATIONAL	199	204	2,305	276,139	ヘルスケア機器・用品
CREDIT AGRICOLE SA	1,030	1,080	1,365	163,527	銀行
ZODIAC AEROSPACE	195	195	456	54,660	航空宇宙・防衛
BNP PARIBAS	1,023	1,034	6,390	765,472	銀行
COMP DE SAINT-GOBAIN (ORD)	455	481	2,290	274,410	建設関連製品
WENDEL	29	29	336	40,349	各種金融サービス
ILIAD SA	24	27	570	68,318	各種電気通信サービス
SES FDR	316	344	722	86,536	メディア
IMERYS	38	38	299	35,824	建設資材
SAFRAN SA	301	304	2,129	255,058	航空宇宙・防衛
ENGIE	1,411	1,520	1,976	236,705	総合公益事業
ALSTOM	155	155	429	51,431	機械
EUTELSAT COMMUNICATIONS	163	163	328	39,403	メディア
ELECTRICITE DE FRANCE	228	370	290	34,793	電力
ARKEMA	67	67	626	75,010	化学
LEGRAND SA	253	264	1,479	177,287	電気設備
EIFFAGE SA	—	61	446	53,510	建設・土木
TOTAL SA	2,115	2,219	10,445	1,251,319	石油・ガス・消耗燃料

銘柄	期首(前期末)		当 期 末		業 種 等	
	株 数	株 数	評 価 額			
			外貨建金額	邦貨換算金額		
(ユーロ…フランス)	百株	百株	千ユーロ	千円		
ADP	28	28	325	39,008	運送インフラ	
NATIXIS	870	870	497	59,643	銀行	
SCOR SE	154	154	540	64,778	保険	
REXEL SA	286	286	486	58,241	商社・流通業	
VINCI	460	489	3,626	434,409	建設・土木	
DANONE	567	578	3,673	440,011	食品	
AIR LIQUIDE	330	376	4,015	481,038	化学	
BUREAU VERITAS SA	255	255	487	58,343	専門サービス	
GROUPE EUROTUNNEL SE - REGR	450	450	412	49,377	運送インフラ	
SUEZ	299	333	483	57,860	総合公益事業	
EDENRED	187	214	470	56,397	商業サービス・用品	
VALEO SA	—	228	1,424	170,673	自動車部品	
SFR GROUP SA	110	77	226	27,081	各種電気通信サービス	
小 計	株 数 銘柄 数 < 比 率 >	25,857 67	26,601 69	114,235 —	13,684,273 < 3.8% >	
(ユーロ…イギリス)						
COCA-COLA EUROPEAN PARTNERS	—	219	771	92,396	飲料	
小 計	株 数 銘柄 数 < 比 率 >	— —	219 1	771 —	92,396 < 0.0% >	
(ユーロ…オランダ)						
RELX NV	970	954	1,649	197,589	専門サービス	
RANDSTAD HOLDING NV	127	116	626	75,092	専門サービス	
AKZO NOBEL	240	248	1,917	229,731	化学	
WOLTERS KLUWER	289	299	1,154	138,326	専門サービス	
VOPAK	71	71	288	34,611	石油・ガス・消耗燃料	
AEGON NV	1,800	1,700	814	97,544	保険	
KONINKLIJKE KPN NV	3,110	3,410	953	114,252	各種電気通信サービス	
KONINKLIJKE PHILIPS NV	915	916	2,748	329,182	コンプロマリット	
ING GROEP NV	3,750	—	—	—	銀行	
HEINEKEN NV	220	223	1,771	212,236	飲料	
ARCELORMITTAL	960	1,780	1,420	170,133	金属・鉱業	
ARCELORMITTAL-RIGHTS	960	—	—	—	金属・鉱業	
HEINEKEN HOLDING NV	97	97	716	85,869	飲料	
KONINKLIJKE DSM NV	175	180	1,146	137,394	化学	
UNILEVER NV-CVA	1,571	1,589	7,424	889,393	パーソナル用品	
BOSKALIS WESTMINSTER-CVA	81	93	301	36,095	建設・土木	
TNT EXPRESS NV	430	—	—	—	航空貨物・物流サービス	
ASML HOLDING NV	332	362	4,490	537,930	半導体・半導体製造装置	
GEMALTO	76	76	390	46,803	ソフトウェア	
KONINKLIJKE AHOLD DELHAIZE NV	—	1,232	2,440	292,358	食品・生活必需品小売り	
OCI	80	—	—	—	化学	
KONINKLIJKE AHOLD NV	812	—	—	—	食品・生活必需品小売り	
NN GROUP NV	232	300	919	110,164	保険	
ABN AMRO GROUP NV-CVA	—	279	637	76,418	銀行	
ALTICE NV - B	100	100	214	25,684	メディア	
ALTICE NV - A	368	368	789	94,546	メディア	
ING GROEP NV	—	3,790	5,317	636,967	銀行	
小 計	株 数 銘柄 数 < 比 率 >	17,766 24	18,183 22	38,136 —	4,568,326 < 1.3% >	
(ユーロ…スペイン)						
ABERTIS INFRASTRUCTURAS SA	502	630	953	114,200	運送インフラ	
ENDESA S. A.	317	317	689	82,573	電力	
BANKINTER S. A.	650	650	507	60,811	銀行	
BANCO BILBAO VIZCAYA ARGENTARIA S. A.	6,172	6,420	4,628	554,486	銀行	

銘柄	株数	株数	期末		業種等
			評価額		
			外貨建金額	邦貨換算金額	
(ユーロ…スペイン)	百株	百株	千ユーロ	千円	
GAS NATURAL SDG	328	328	663	79,426	ガス
REPSOL SA	1,043	1,087	1,588	190,250	石油・ガス・消耗燃料
BANCO SANTANDER SA	13,978	14,220	8,169	978,611	銀行
RED ELECTRICA CORPORACION SA	102	—	—	—	電力
TELEFONICA SA	4,356	4,430	4,629	554,549	各種電気通信サービス
ZARDOYA OTIS S.A	168	175	151	18,201	機械
ENAGAS	213	228	547	65,535	石油・ガス・消耗燃料
ACS, ACTIVIDADES CONS Y SERV	185	190	600	71,990	建設・土木
FERROVIAL SA	463	464	868	104,087	建設・土木
MAPPRE SA	1,110	980	316	37,941	保険
BANCO DE SABADELL SA	4,845	5,300	906	108,565	銀行
CAIXABANK	2,482	3,450	1,390	166,550	銀行
IBERDROLA SA	5,287	5,410	3,587	429,795	電力
AMADEUS IT GROUP SA	419	426	2,003	239,971	情報技術サービス
INTERNATIONAL CONSOLIDATED AIRLINES GRP	800	800	489	58,639	旅客航空輸送業
DISTRIBUIDORA INTERNACIONAL	570	560	302	36,278	食品・生活必需品小売り
BANKIA SA	4,300	4,300	455	54,548	銀行
BCO POPULAR ESPANOL	1,624	3,002	276	33,090	銀行
RED ELECTRICA CORPORACION SA	—	432	772	92,527	電力
INDITEX SA	1,056	1,068	3,476	416,430	専門小売り
AENA SA	65	65	955	114,459	運送インフラ
GRIFOLS SA	288	288	664	79,642	バイオテクノロジー
小計	株数・金額	株数・金額	39,595	4,743,167	
	銘柄数<比率>	銘柄数<比率>	—	<1.3%>	
(ユーロ…ベルギー)					
UMICORE	88	94	501	60,107	化学
DELHAIZE GROUP	98	—	—	—	食品・生活必需品小売り
KBC GROEP NV	240	244	1,512	181,130	銀行
ANHEUSER-BUSCH INBEV NV	774	—	—	—	飲料
SOLVAY SA	73	73	832	99,776	化学
UCB SA	123	121	875	104,882	医薬品
COLRUYT SA	70	60	271	32,569	食品・生活必需品小売り
GROUPE BRUXELLES LAM	78	78	663	79,476	各種金融サービス
PROXIMUS	151	151	444	53,288	各種電気通信サービス
TELENET GROUP HOLDING NV	52	52	289	34,627	メディア
AGEAS	200	190	695	83,347	保険
ANHEUSER-BUSCH INBEV SA/NV	—	743	7,656	917,185	飲料
小計	株数・金額	株数・金額	13,743	1,646,392	
	銘柄数<比率>	銘柄数<比率>	—	<0.5%>	
(ユーロ…オーストリア)					
OMV AG	140	150	562	67,417	石油・ガス・消耗燃料
VOESTALPINE AG	110	110	419	50,217	金属・鉱業
ERSTE GROUP BANK AG	268	289	887	106,263	銀行
IMMOEAST AG-RIGHTS	500	500	—	—	不動産管理・開発
RAIFFEISEN BANK INTERNATIONAL AG	110	110	232	27,809	銀行
ANDRITZ AG	80	72	348	41,778	機械
小計	株数・金額	株数・金額	2,450	293,487	
	銘柄数<比率>	銘柄数<比率>	—	<0.1%>	
(ユーロ…ルクセンブルグ)					
EUROFINS SCIENTIFIC SE	—	10	418	50,130	ライフサイエンス・ツール/サービス
RTL GROUP	39	39	292	35,047	メディア
小計	株数・金額	株数・金額	711	85,178	
	銘柄数<比率>	銘柄数<比率>	—	<0.0%>	

銘柄	株数	株数	期末		業種等	
			評価額			
			外貨建金額	邦貨換算金額		
(ユーロ…フィンランド)	百株	百株	千ユーロ	千円		
WARTSILA OYJ	147	147	737	88,397	機械	
UPM-KYMMENE OYJ	505	529	1,174	140,742	紙製品・林産品	
STORA ENSO OYJ-R	540	540	596	71,478	紙製品・林産品	
SAMPO OYJ-A SHS	432	430	1,907	228,497	保険	
FORTUM OYJ	440	440	643	77,111	電力	
ELISA OYJ	137	145	480	57,510	各種電気通信サービス	
METSO OYJ	104	103	293	35,152	機械	
NOKIA OYJ	5,600	5,680	2,836	339,795	通信機器	
NESTE OYJ	125	125	461	55,223	石油・ガス・消耗燃料	
NOKIAN RENKAAT OYJ	113	113	442	52,994	自動車部品	
KONE OYJ	319	323	1,321	158,289	機械	
ORION OYJ	96	95	463	55,568	医薬品	
小計	株数・金額 銘柄数<比率>	8,558 12	8,670 12	11,359 -	1,360,761 <0.4%>	
(ユーロ…アイルランド)						
BANK OF IRELAND	28,500	28,500	669	80,229	銀行	
CRH PLC	822	823	2,701	323,661	建設資材	
KERRY GROUP PLC-A	161	158	1,165	139,566	食品	
IRISH BANK RESOLUTION CORP LTD	1,398	1,398	-	-	銀行	
PADDY POWER PLC	81	87	864	103,508	ホテル・レストラン・レジャー	
小計	株数・金額 銘柄数<比率>	30,962 5	30,966 5	5,400 -	646,966 <0.2%>	
(ユーロ…ポルトガル)						
ENERGIAS DE PORTUGAL	2,200	2,350	740	88,758	電力	
BANCO COMERCIAL PORTUGUES-REGD	34,000	-	-	-	銀行	
GALP ENERGIA SGPS SA-B SHRS	445	500	707	84,751	石油・ガス・消耗燃料	
JERONIMO MARTINS	252	230	379	45,405	食品・生活必需品小売り	
小計	株数・金額 銘柄数<比率>	36,897 4	3,080 3	1,827 -	218,915 <0.1%>	
ユーロ計	株数・金額 銘柄数<比率>	258,101 233	227,877 235	365,469 -	43,779,566 <12.0%>	
(香港)			千香港ドル			
ASM PACIFIC TECHNOLOGY	219	219	2,297	33,173	半導体・半導体製造装置	
HANG LUNG PROPERTIES LTD	2,130	2,130	4,409	63,667	不動産管理・開発	
BANK OF EAST ASIA	1,208	1,208	3,915	56,545	銀行	
CLP HLDGS	1,855	1,590	13,030	188,153	電力	
CATHAY PACIFIC AIRWAYS	1,070	1,070	1,202	17,366	旅客航空輸送業	
CHEUNG KONG INFRASTRUCTURE	600	650	4,000	57,770	電力	
HONG KONG EXCHANGES & CLEARING LTD	1,102	1,120	21,772	314,399	資本市場	
LI & FUNG LTD	5,636	5,636	1,904	27,507	繊維・アパレル・贅沢品	
MTR CORP	1,395	1,480	6,512	94,033	陸運・鉄道	
FIRST PACIFIC CO	2,260	2,260	1,292	18,666	各種金融サービス	
HANG LUNG GROUP LTD	-	810	2,729	39,416	不動産管理・開発	
HANG SENG BANK	730	756	12,012	173,465	銀行	
HENDERSON LAND	1,110	1,078	5,213	75,275	不動産管理・開発	
POWER ASSETS HOLDINGS LTD	1,350	1,320	8,830	127,516	電力	
WHARF (HOLDING)	1,330	1,330	8,997	129,923	不動産管理・開発	
HONG KONG & CHINA GAS	6,625	7,548	11,729	169,377	ガス	
HYSAN DEVELOPMENT	650	650	2,275	32,851	不動産管理・開発	
GALAXY ENTERTAINMENT GROUP L	2,230	2,230	9,611	138,787	ホテル・レストラン・レジャー	
KERRY PROPERTIES	570	570	1,539	22,223	不動産管理・開発	
BOC HONG KONG HOLDINGS LTD	3,635	3,635	11,668	168,490	銀行	
NWS HOLDINGS LTD	1,355	1,595	2,274	32,843	コングロマリット	
PCCW LTD	3,860	3,860	1,752	25,305	各種電気通信サービス	

銘柄	期首(前期末)		当 期 末		業 種 等	
	株 数	株 数	評 価 額			
			外貨建金額	邦貨換算金額		
(香港)	百株	百株	千香港ドル	千円		
YUE YUEN INDUSTRIAL HLDG	750	750	2,332	33,681	繊維・アパレル・贅沢品	
NEW WORLD DEVELOPMENT	5,166	5,496	5,265	76,038	不動産管理・開発	
SHANGRI-LA ASIA LTD	1,083	1,083	1,178	17,019	ホテル・レストラン・レジャー	
SINO LAND CO.LTD	2,860	3,140	4,333	62,571	不動産管理・開発	
SUN HUNG KAI PROPERTIES	1,680	1,390	15,985	230,823	不動産管理・開発	
SWIRE PACIFIC-A	585	535	4,164	60,142	不動産管理・開発	
WHEELOCK & COMPANY LTD	870	750	4,702	67,904	不動産管理・開発	
TECHTRONIC INDUSTRIES CO	1,280	1,400	4,340	62,669	家庭用耐久財	
SJM HOLDINGS LIMITED	1,660	1,660	1,059	15,293	ホテル・レストラン・レジャー	
WYNN MACAU LTD	1,684	1,484	2,418	34,929	ホテル・レストラン・レジャー	
MGM CHINA HOLDINGS LTD	780	940	1,515	21,880	ホテル・レストラン・レジャー	
AIA GROUP LTD	11,624	11,760	58,329	842,279	保険	
HKT TRUST AND HKT LTD	2,596	3,796	3,811	55,033	各種電気通信サービス	
SANDS CHINA LTD	2,348	2,336	8,503	122,783	ホテル・レストラン・レジャー	
SWIRE PROPERTIES LTD	1,168	1,168	2,908	41,996	不動産管理・開発	
WH GROUP LIMITED	5,900	8,100	5,410	78,131	食品	
CK HUTCHISON HOLDINGS LTD	2,625	2,645	25,594	369,580	コングロマリット	
CHEUNG KONG PROPERTY HOLDING	2,635	2,610	13,691	197,705	不動産管理・開発	
小 計	株 数	金 額	88,217	93,790	304,516	4,397,225
	銘柄 数 < 比 率 >		39	40	—	< 1.2% >
(シンガポール)			千シンガポールドル			
SINGAPORE TECH ENGINEERING	1,410	1,610	605	48,592	航空宇宙・防衛	
GOLDEN AGRI-RESOURCES LTD	6,153	6,203	238	19,170	食品	
DBS GROUP HLDGS	1,710	1,720	3,319	266,464	銀行	
CITY DEVELOPMENTS LTD	370	410	419	33,634	不動産管理・開発	
SEBACORP MARINE	726	—	—	—	機械	
JARDINE CYCLE&CARRIAGE LTD	118	100	443	35,631	販売	
SATS LTD	—	590	289	23,206	運送インフラ	
SINGAPORE EXCHANGE LTD	770	770	597	47,962	資本市場	
CAPITALAND LIMITED	2,460	2,460	892	71,679	不動産管理・開発	
GENTING SINGAPORE PLC	6,146	6,146	626	50,320	ホテル・レストラン・レジャー	
COMFORTDELGRO CORP LTD	2,070	2,070	536	43,035	陸運・鉄道	
SINGAPORE AIRLINES LTD	550	520	529	42,482	旅客航空輸送業	
UNITED OVERSEAS BANK	1,255	1,300	2,862	229,780	銀行	
UOL GROUP LIMITED	487	487	340	27,364	不動産管理・開発	
SINGAPORE PRESS HOLDINGS	1,510	1,480	529	42,530	メディア	
NOBLE GROUP LTD	4,124	—	—	—	商社・流通業	
SINGAPORE TELECOMMUNICATIONS LIMITED	7,700	7,860	3,088	247,952	各種電気通信サービス	
SEBACORP INDUSTRIES	990	990	315	25,360	コングロマリット	
OCBC-ORD	2,975	3,030	2,942	236,164	銀行	
WILMAR INTERNATIONAL LTD	1,840	1,840	653	52,432	食品	
STARHUB LTD	530	690	199	16,006	無線通信サービス	
KEPPEL CORP.	1,427	1,427	983	78,921	コングロマリット	
YANGZIJANG SHIPBUILDING	1,630	1,630	184	14,784	機械	
GLOBAL LOGISTIC PROPERTIES L	2,940	2,660	731	58,717	不動産管理・開発	
小 計	株 数	金 額	49,892	45,994	21,330	1,712,196
	銘柄 数 < 比 率 >		23	22	—	< 0.5% >
(オーストラリア)			千豪ドル			
RAMSAY HEALTH CARE LTD	141	141	989	84,941	ヘルスケア・プロバイダー/ヘルスケア・サービス	
AUSTRALIA & NEW ZEALAND BANK	2,817	2,857	9,219	791,405	銀行	
AMCOR	1,130	1,120	1,712	146,999	容器・包装	
WESTPAC BANKING CORP	3,206	3,263	11,505	987,618	銀行	
BANK OF QUEENSLAND LTD	351	351	422	36,291	銀行	
FORTESCUE METALS GROUP LTD	1,420	1,480	919	78,893	金属・鉱業	

銘柄	期首(前期末)		当 期 末		業 種 等
	株 数	株 数	評 価 額		
			外貨建金額	邦貨換算金額	
(オーストラリア)	百株	百株	千豪ドル	千円	
TELSTRA CORP LTD	4,170	4,140	1,912	164,184	各種電気通信サービス
BENDIGO AND ADELAIDE BANK LTD	443	443	532	45,746	銀行
COCA-COLA AMATIL LTD	520	600	648	55,675	飲料
ASX LTD	182	196	993	85,317	資本市場
BHP BILLITON LIMITED	3,084	3,137	7,550	648,157	金属・鉱業
CALTEX AUSTRALIA LIMITED	255	255	764	65,623	石油・ガス・消耗燃料
HARVEY NORMAN HOLDINGS LTD	530	530	236	20,336	複合小売り
COMPUTERSHARE LTD	470	470	664	57,047	情報技術サービス
CSL LIMITED	451	446	5,596	480,433	バイオテクノロジー
REA GROUP LTD	54	54	321	27,636	メディア
TRANSURBAN GROUP	1,950	1,980	2,320	199,196	運送インフラ
COCHLEAR LTD	52	58	787	67,556	ヘルスケア機器・用品
ORIGIN ENERGY LTD	1,750	1,750	1,249	107,257	石油・ガス・消耗燃料
COMMONWEALTH BANK OF AUSTRALIA	1,646	1,680	14,535	1,247,715	銀行
BORAL LTD	670	1,150	675	57,946	建設資材
RIO TINTO LTD	410	408	2,467	211,852	金属・鉱業
APA GROUP	1,070	1,110	997	85,658	ガス
ARISTOCRAT LEISURE LTD	520	520	937	80,435	ホテル・レストラン・レジャー
INSURANCE AUSTRALIA GROUP LTD	2,320	2,280	1,386	118,994	保険
TPG TELECOM LTD	270	330	229	19,687	各種電気通信サービス
FLIGHT CENTRE TRAVEL GROUP LTD	52	52	150	12,913	ホテル・レストラン・レジャー
ORICA LTD	366	366	651	55,954	化学
SUNCORP GROUP LTD	1,260	1,260	1,670	143,418	保険
NATIONAL AUSTRALIA BANK	2,524	2,594	8,687	745,718	銀行
NEWCREST MINING	750	750	1,680	144,211	金属・鉱業
OIL SEARCH LTD	1,300	1,290	940	80,724	石油・ガス・消耗燃料
INCITEC PIVOT LTD	1,610	1,610	606	52,102	化学
AMP LIMITED	2,850	2,810	1,447	124,223	各種金融サービス
QANTAS AIRWAYS LIMITED	441	441	175	15,077	旅客航空輸送業
QBE INSURANCE	1,330	1,320	1,706	146,508	保険
CHALLENGER LIMITED	560	560	705	60,520	各種金融サービス
SANTOS LTD.	1,670	1,760	674	57,863	石油・ガス・消耗燃料
SONIC HEALTHCARE LTD	373	380	845	72,545	ヘルスケア・プロバイダー/ヘルスケア・サービス
TABCORP HOLDINGS	780	780	369	31,736	ホテル・レストラン・レジャー
WESFARMERS LIMITED	1,079	1,107	5,035	432,268	食品・生活必需品小売り
ALUMINA LTD	2,330	2,330	422	36,301	金属・鉱業
ILUKA RESOURCES LTD	378	—	—	—	金属・鉱業
WOODSIDE PETROLEUM	711	735	2,376	203,977	石油・ガス・消耗燃料
WOOLWORTHS LIMITED	1,229	1,236	3,300	283,282	食品・生活必需品小売り
DUET GROUP	2,290	2,290	636	54,647	総合公益事業
SEEK LTD	328	328	523	44,936	専門サービス
DOMINO S PIZZA ENTERPRISES L	—	59	341	29,354	ホテル・レストラン・レジャー
TATTS GROUP LTD	1,470	1,470	654	56,152	ホテル・レストラン・レジャー
BRAMBLES LTD	1,550	1,530	1,445	124,111	商業サービス・用品
PLATINUM ASSET MANAGEMENT	250	—	—	—	資本市場
ASCIANO LTD	610	—	—	—	陸運・鉄道
MACQUARIE GROUP LIMITED	296	295	2,656	228,031	資本市場
CROWN RESORTS LTD	360	360	426	36,650	ホテル・レストラン・レジャー
VOCUS GROUP LTD	430	540	234	20,117	各種電気通信サービス
JAMES HARDIE INDUSTRIES PLC	440	440	910	78,145	建設資材
TREASURY WINE ESTATES LTD	720	720	888	76,267	飲料
SYDNEY AIRPORT	1,079	1,079	724	62,148	運送インフラ
AURIZON HOLDINGS LTD	2,090	1,910	1,021	87,715	陸運・鉄道
HEALTHSCOPE LTD	1,760	1,760	401	34,445	ヘルスケア・プロバイダー/ヘルスケア・サービス

銘柄	株数	株数	期末		業種等
			評価額		
			外貨建金額	邦貨換算金額	
(オーストラリア)	百株	百株	千豪ドル	千円	
AUSNET SERVICES	1,634	1,634	276	23,704	電力
MEDIBANK PRIVATE LTD	2,610	2,610	738	63,403	保険
AGL ENERGY LTD	645	657	1,711	146,913	総合公益事業
SOUTH32 LTD	5,000	5,070	1,414	121,423	金属・鉱業
CIMIC GROUP LTD	89	89	325	27,904	建設・土木
小計	株数・金額 銘柄数<比率>	75,126 64	74,971 62	116,356 -	9,988,031 <2.7%>
(ニュージーランド)			千ニュージーランドドル		
CONTACT ENERGY LTD	760	760	379	29,743	電力
RYMAN HEALTHCARE LTD	350	350	295	23,140	ヘルスケア・プロバイダー/ヘルスケア・サービス
FLETCHER BUILDING LTD	690	690	572	44,862	建設資材
SPARK NEW ZEALAND LTD	1,700	1,890	652	51,140	各種電気通信サービス
MERCURY NZ LTD	600	600	190	14,964	電力
AUCKLAND INTL AIRPORT LTD	971	911	617	48,448	運送インフラ
MERIDIAN ENERGY LTD	1,200	1,200	336	26,352	独立系発電事業者・エネルギー販売業者
小計	株数・金額 銘柄数<比率>	6,271 7	6,401 7	3,042 -	238,652 <0.1%>
(イスラエル)			千新シェケル		
BANK HAPOALIM BM	1,020	1,020	2,252	69,546	銀行
BANK LEUMI LE-ISRAEL	1,380	1,420	2,272	70,159	銀行
BEZEQ THE ISRAELI TELECOM CP	1,860	2,040	1,328	41,009	各種電気通信サービス
DELEK GROUP LTD	4	-	-	-	石油・ガス・消耗燃料
ELBIT SYSTEMS LTD	-	23	953	29,446	航空宇宙・防衛
FRUTAROM	-	38	769	23,762	化学
ISRAEL CHEMICALS LIMITED	440	500	770	23,777	化学
NICE LTD	53	59	1,436	44,345	ソフトウェア
TEVA PHARMACEUTICAL IND LTD	881	-	-	-	医薬品
MIZRAHI TEFAHOT BANK LTD	130	130	798	24,664	銀行
AZRIELI GROUP	31	41	788	24,334	不動産管理・開発
小計	株数・金額 銘柄数<比率>	5,799 9	5,271 9	11,368 9	351,046 <0.1%>
合計	株数・金額 銘柄数<比率>	1,154,618 1,266	1,136,364 1,265	- -	346,165,525 <95.0%>

* 邦貨換算金額は、期末の時価をわが国の対顧客電信売買相場の仲値により邦貨換算したものです。

* 邦貨換算金額欄の< >内は、純資産総額に対する各国別株式評価額の比率。

* 株数・評価額の単位未満は切り捨て。ただし、単位未満の場合は小数で記載。

* 銘柄コード等の変更があった銘柄は、別銘柄として掲載しております。

外国投資信託証券

銘柄	期首(前期末)		当 期 末			
	口 数	口 数	評 価 額		比 率	
			外貨建金額	邦貨換算金額		
(アメリカ)	口	口	千米ドル	千円	%	
AGNC INVESTMENT CORP	—	32,900	656	73,636	0.0	
ALEXANDRIA REAL ESTATE EQUIT	—	7,600	834	93,637	0.0	
AMERICAN CAPITAL AGENCY CORP	34,100	—	—	—	—	
AMERICAN TOWER CORP	41,000	41,600	5,029	564,299	0.2	
ANNALY CAPITAL MANAGEMENT	91,000	95,000	1,055	118,410	0.0	
AVALONBAY COMMUNITIES INC	13,330	13,230	2,425	272,097	0.1	
BOSTON PROPERTIES	14,700	14,900	1,957	219,618	0.1	
BRIXMOR PROPERTY GROUP INC	17,300	30,000	636	71,420	0.0	
CAMDEN PROPERTY TRUST	8,300	8,200	660	74,075	0.0	
COLONY NORTHSTAR INC-CLASS A	—	51,000	663	74,381	0.0	
CROWN CASTLE INTL CORP	32,300	35,000	3,311	371,539	0.1	
DIGITAL REALTY TRUST INC	14,000	15,300	1,613	180,988	0.0	
DUKE REALTY CORP	34,000	34,000	882	99,023	0.0	
EQUINIX INC	6,490	7,450	2,958	331,935	0.1	
EQUITY RESIDENTIAL	35,100	34,800	2,164	242,802	0.1	
ESSEX PROPERTY TRUST INC	6,300	6,190	1,439	161,509	0.0	
EXTRA SPACE STORAGE INC	11,000	11,800	873	97,964	0.0	
FEDERAL REALTY INVST TRUST	6,520	6,910	921	103,369	0.0	
GGP INC	—	56,500	1,296	145,410	0.0	
GENERAL GROWTH PROPERTIES INC	54,400	—	—	—	—	
HCP INC	45,600	44,700	1,385	155,411	0.0	
HOST HOTELS & RESORTS INC	73,900	70,100	1,299	145,808	0.0	
IRON MOUNTAIN INC	19,000	24,400	863	96,877	0.0	
KIMCO REALTY CORP	40,500	40,000	878	98,547	0.0	
LIBERTY PROPERTY TRUST	15,000	14,300	545	61,172	0.0	
MACERICH CO /THE	13,300	12,300	790	88,647	0.0	
MID-AMERICA APARTMENT COMM	7,200	11,200	1,139	127,889	0.0	
NATIONAL RETAIL PROPERTIES INC	—	14,500	632	70,910	0.0	
PROLOGIS INC	50,700	51,400	2,630	295,132	0.1	
PUBLIC STORAGE	14,240	14,450	3,170	355,679	0.1	
REALTY INCOME CORP	23,800	24,700	1,455	163,300	0.0	
REGENCY CENTERS CORP	8,800	15,100	1,004	112,655	0.0	
SBA COMMUNICATIONS CORP	—	12,000	1,427	160,099	0.0	
SL GREEN REALTY CORP	9,800	9,800	1,030	115,619	0.0	
SIMON PROPERTY GROUP INC	29,970	30,720	5,223	586,038	0.2	
UDR INC	25,700	25,300	914	102,608	0.0	
VENTAS INC	31,700	34,800	2,244	251,821	0.1	
VEREIT INC	88,000	95,000	805	90,380	0.0	
VORNADO REALTY TRUST	16,600	16,500	1,656	185,798	0.1	
WELLTOWER INC	34,500	35,300	2,498	280,310	0.1	
WEYERHAEUSER CO	76,000	72,200	2,446	274,512	0.1	
HUTCHISON PORT HOLDINGS TRUST	509,000	509,000	211	23,698	0.0	
小 計	口 数	金 額	1,553,150	1,680,150	63,633	7,139,043
	銘柄 数 < 比 率 >		36	40	—	< 2.0% >
(カナダ)			千カナダドル			
H&R REAL ESTATE INVSTMNT-UTS	13,600	13,600	312	26,302	0.0	

銘柄	期首(前期末)	当 期 末				
		口 数	口 数	評 価 額		比 率
				外貨建金額	邦貨換算金額	
(カナダ)		口	口	千カナダドル	千円	%
RIOCAN REAL ESTATE INVST TR		14,400	16,900	438	36,888	0.0
SMART REAL ESTATE INVESTMENT TRUST		6,900	6,900	224	18,859	0.0
小 計		口 数 ・ 金 額	34,900	37,400	976	82,051
		銘柄 数 < 比 率 >	3	3	-	< 0.0% >
(イギリス)				千英ポンド		
BRITISH LAND		94,000	92,000	545	76,357	0.0
HAMMERSON PLC		73,000	74,000	415	58,152	0.0
INTU PROPERTIES PLC		88,000	88,000	239	33,517	0.0
LAND SECURITIES GROUP PLC		77,500	77,500	795	111,493	0.0
SEGRO PLC		70,000	91,200	413	57,987	0.0
小 計		口 数 ・ 金 額	402,500	422,700	2,409	337,507
		銘柄 数 < 比 率 >	5	5	-	< 0.1% >
(ユーロ…フランス)				千ユーロ		
ICADE		3,000	3,700	250	29,961	0.0
KLEPIERRE		21,200	20,500	739	88,540	0.0
GECINA SA		3,400	4,000	492	58,936	0.0
FONCIERE DES REGIONS		3,100	3,100	237	28,497	0.0
UNIBAIL RODAMCO-NA		9,600	9,570	2,057	246,473	0.1
ユ ー ロ 計		口 数 ・ 金 額	40,300	40,870	3,776	452,409
		銘柄 数 < 比 率 >	5	5	-	< 0.1% >
(香港)				千香港ドル		
LINK REIT		219,000	215,000	11,663	168,424	0.0
HK ELECTRIC INVESTMENTS -SS		260,000	260,000	1,866	26,956	0.0
小 計		口 数 ・ 金 額	479,000	475,000	13,530	195,381
		銘柄 数 < 比 率 >	2	2	-	< 0.1% >
(シンガポール)				千シンガポールドル		
CAPITALAND MALL TRUST		249,900	249,900	489	39,316	0.0
ASCENDAS REAL ESTATE INV TRT		213,000	239,000	602	48,345	0.0
CAPITALAND COMMERCIAL TRUST		192,000	192,000	299	24,042	0.0
SUNTEC REIT		243,000	243,000	434	34,915	0.0
小 計		口 数 ・ 金 額	897,900	923,900	1,826	146,619
		銘柄 数 < 比 率 >	4	4	-	< 0.0% >
(オーストラリア)				千豪ドル		
MIRVAC GROUP		350,000	340,000	754	64,792	0.0
GPT GROUP		179,000	179,000	930	79,899	0.0
LENDLEASE GROUP		53,000	53,000	837	71,882	0.0
STOCKLAND TRUST GROUP		230,000	227,000	1,069	91,777	0.0
DEXUS PROPERTY GROUP		92,000	91,000	902	77,489	0.0
GOODMAN GROUP		174,000	174,000	1,379	118,443	0.0
SCENTRE GROUP		513,000	518,000	2,268	194,757	0.1
WESTFIELD CORP		193,000	191,000	1,699	145,919	0.0
VICINITY CENTRES		328,704	328,704	946	81,261	0.0
小 計		口 数 ・ 金 額	2,112,704	2,101,704	10,790	926,223
		銘柄 数 < 比 率 >	9	9	-	< 0.3% >
合 計		口 数 ・ 金 額	5,520,454	5,681,724	-	9,279,236
		銘柄 数 < 比 率 >	64	68	-	< 2.5% >

*邦貨換算金額は、期末の時価をわが国の対顧客電信売買相場の仲値により邦貨換算したものです。

*比率は、純資産総額に対する評価額の比率。

*金額の単位未満は切り捨て。

*銘柄コード等の変更があった銘柄は、別銘柄として掲載しております。

先物取引の銘柄別期末残高

銘柄別			当 期	
			買 建 額	売 建 額
外 国	株式先物取引	CAN60	百万円 353	百万円 —
		EURO50	1,119	—
		FT100	644	—
		SPI200	277	—
		SPEMINI	5,928	—
		SWISSMKT	316	—

* 単位未満は切り捨て。

* 邦貨換算金額は、期末の時価をわが国の対顧客電信売買相場の仲値により邦貨換算したものです。

○投資信託財産の構成

(2017年3月31日現在)

項 目	当 期	
	評 価 額	比 率
	千円	%
株式	346,165,525	94.1
投資信託受益証券	23,698	0.0
投資証券	9,255,537	2.5
コール・ローン等、その他	12,558,812	3.4
投資信託財産総額	368,003,572	100.0

* 金額の単位未満は切り捨て。

* 当期末における外貨建て純資産（363,772,868千円）の投資信託財産総額（368,003,572千円）に対する比率は98.9%です。

* 外貨建て資産は、期末の時価をわが国の対顧客電信売買相場の仲値により邦貨換算したものです。1米ドル=112.19円、1カナダドル=84.05円、1英ポンド=140.08円、1スイスフラン=112.07円、1スウェーデンクローナ=12.55円、1ノルウェークローネ=13.09円、1デンマーククローネ=16.10円、1ユーロ=119.79円、1香港ドル=14.44円、1シンガポールドル=80.27円、1豪ドル=85.84円、1ニュージーランドドル=78.43円、1新シエクル=30.88円。

○資産、負債、元本及び基準価額の状況 (2017年3月31日現在)

項 目	当 期 末
	円
(A) 資産	368,529,943,626
コール・ローン等	9,302,494,133
株式(評価額)	346,165,525,144
投資信託受益証券(評価額)	23,698,454
投資証券(評価額)	9,255,537,649
未収入金	618,366,696
未収配当金	667,272,812
差入委託証拠金	2,497,048,738
(B) 負債	4,177,463,308
未払金	4,078,311,393
未払解約金	96,836,434
未払利息	1,081
その他未払費用	2,314,400
(C) 純資産総額(A-B)	364,352,480,318
元本	157,848,148,117
次期繰越損益金	206,504,332,201
(D) 受益権総口数	157,848,148,117口
1万口当たり基準価額(C/D)	23,082円

(注) 期首元本額は162,042,393,593円、期中追加設定元本額は25,464,062,503円、期中一部解約元本額は29,658,307,979円、1口当たり純資産額は2,3082円です。

○損益の状況 (2016年4月1日～2017年3月31日)

項 目	当 期
	円
(A) 配当等収益	7,562,537,903
受取配当金	7,549,560,671
受取利息	194,460
その他収益金	14,648,084
支払利息	△ 1,865,312
(B) 有価証券売買損益	38,989,644,972
売買益	54,524,255,472
売買損	△ 15,534,610,500
(C) 先物取引等取引損益	939,113,844
取引益	1,124,591,484
取引損	△ 185,477,640
(D) 保管費用等	△ 8,690,376
(E) 当期損益金(A+B+C+D)	47,482,606,343
(F) 前期繰越損益金	164,389,040,297
(G) 追加信託差損益金	26,711,651,041
(H) 解約差損益金	△ 32,078,965,480
(I) 計(E+F+G+H)	206,504,332,201
次期繰越損益金(I)	206,504,332,201

*損益の状況の中で(B)有価証券売買損益および(C)先物取引等取引損益は期末の評価換えによるものを含みます。

*損益の状況の中で(G)追加信託差損益金とあるのは、信託の追加設定の際、追加設定をした価額から元本を差し引いた差額分をいいます。

*損益の状況の中で(H)解約差損益金とあるのは、中途解約の際、元本から解約価額を差し引いた差額分をいいます。

○当マザーファンドを投資対象とする投資信託の当期末元本額

ファンド名	当期末
	元本額
	円
野村外国株式インデックスファンド・MSCI-KOKUSAI (確定拠出年金向け)	57,909,675,125
野村外国株インデックス(野村投資一任口座向け)	15,855,656,967
野村DC外国株式インデックスファンド・MSCI-KOKUSAI	14,348,735,324
野村世界6資産分散投信(分配コース)	8,025,722,266
マイバランス70(確定拠出年金向け)	6,045,603,337
マイバランス50(確定拠出年金向け)	5,435,884,073
のむらっぴ・ファンド(普通型)	5,241,102,762
野村世界6資産分散投信(成長コース)	5,141,767,715
グローバル・インデックス・バランス40VA(適格機関投資家専用)	4,947,597,390
のむらっぴ・ファンド(積極型)	4,126,307,425
野村グローバル・インデックス・バランス75VA(適格機関投資家専用)	4,100,237,575
グローバル・インデックス・バランス60VA(適格機関投資家専用)	3,273,346,313
野村インデックスファンド・外国株式	3,011,835,177
野村世界6資産分散投信(安定コース)	2,671,959,785
野村MSCI-KOKUSAIインデックスファンド(適格機関投資家専用)	1,573,089,951
野村FoFs用・外国株式MSCI-KOKUSAIインデックスファンド(適格機関投資家専用)	1,514,456,345
マイ・ロード	1,483,419,527

ファンド名	当期末
	元本額
	円
マイバランスDC50	1,426,628,611
マイバランス30(確定拠出年金向け)	1,332,662,431
野村ワールド・インデックス・バランス50VA(適格機関投資家専用)	1,175,162,406
マイバランスDC70	1,070,344,629
野村世界6資産分散投信(配分変更コース)	1,055,615,343
のむらップ・ファンド(保守型)	978,642,923
マイバランスDC30	768,749,026
野村外国株式インデックスファンド	558,511,277
野村外国株インデックス Bコース(野村SMA・EW向け)	554,662,250
野村世界バランス25VA(適格機関投資家専用)	506,871,900
野村外国株式インデックスファンド(適格機関投資家専用)	462,017,543
グローバル・インデックス・バランス25VA(適格機関投資家専用)	445,672,787
グローバル・インデックス・バランス50VA(適格機関投資家専用)	383,379,354
ノムラFOFs用インデックスファンド・外国株式(適格機関投資家専用)	298,530,621
野村DC運用戦略ファンド	229,748,994
野村グローバル・インデックス・バランス50VA(適格機関投資家専用)	224,369,794
野村世界インデックス・バランス40VA(適格機関投資家専用)	188,654,290
バランスセレクト50	177,879,911
バランスセレクト70	173,844,266
ネクストコア	136,539,032
のむらップ・ファンド(やや保守型)	122,882,103
野村ワールド・インデックス・バランス35VA(適格機関投資家専用)	106,704,577
野村資産設計ファンド2040	96,985,703
のむらップ・ファンド(やや積極型)	87,114,839
野村インデックスファンド・海外5資産バランス	85,321,443
マイターゲット2050(確定拠出年金向け)	63,510,527
バランスセレクト30	56,305,333
野村グローバル・インデックス・バランス25VA(適格機関投資家専用)	52,436,276
ファンドラップ(ウエルス・スクエア)外国株式	45,768,316
野村資産設計ファンド2025	43,796,632
野村資産設計ファンド2030	41,035,697
野村資産設計ファンド2020	32,610,809
野村資産設計ファンド2035	31,725,271
野村資産設計ファンド2015	27,470,529
ワールド・インデックス・ファンドVAバランス型(適格機関投資家専用)	20,746,593
バランスセレクト50(確定拠出年金向け)	13,934,551
バランスセレクト70(確定拠出年金向け)	13,320,585
野村資産設計ファンド2050	12,348,732
ワールド・インデックス・ファンドVA積極型(適格機関投資家専用)	11,273,610
野村資産設計ファンド2045	10,372,087
野村ターゲットデートファンド2016 2026-2028年目標型	3,781,629
ワールド・インデックス・ファンドVA安定型(適格機関投資家専用)	2,860,100
マイターゲット2040(確定拠出年金向け)	2,799,223
バランスセレクト30(確定拠出年金向け)	2,290,001
野村DC運用戦略ファンド(マイルド)	1,938,035
マイターゲット2030(確定拠出年金向け)	1,660,830
野村ターゲットデートファンド2016 2029-2031年目標型	741,539
野村ターゲットデートファンド2016 2032-2034年目標型	501,273
野村ターゲットデートファンド2016 2035-2037年目標型	415,364
インデックス・ブレンド(タイプV)	203,400
インデックス・ブレンド(タイプIV)	175,867
インデックス・ブレンド(タイプIII)	149,515
インデックス・ブレンド(タイプII)	42,852
インデックス・ブレンド(タイプI)	39,831

○お知らせ

- ①信託金限度額を、1兆円から3兆円に変更する所要の約款変更を行いました。
＜変更適用日：2016年4月15日＞

- ②スワップ取引に係る評価の方法につき、法令および一般社団法人投資信託協会規則に従って評価する汎用的な記載に変更する所要の約款変更を行いました。
＜変更適用日：2017年3月31日＞

- ③外国為替予約取引に係る担保授受に関する規定を追加する所要の約款変更を行いました。
＜変更適用日：2017年3月31日＞

<お申し込み時の留意点>

販売会社の営業日であってもお申し込みの受付ができない日（以下「申込不可日」といいます。）があります。

お申し込みの際には、これらの申込不可日に該当する日をご確認のうえ、お申し込みいただきますようお願いいたします。

(2017年3月31日現在)

年 月	日
2017年3月	—
4月	14
5月	29
6月	—
7月	4
8月	—
9月	4
10月	—
11月	—
12月	25

※2017年12月までに該当する「申込不可日」を現時点で認識しうる情報をもとに作成しておりますが、諸事情等により突然変更される場合があります。

したがって、お申し込みにあたってはその点についても十分ご留意下さい。また、諸事情等による申込不可日の変更は、販売会社に連絡いたしますので、お問い合わせ下さい。

なお、弊社ホームページ (<http://www.nomura-am.co.jp/>) にも掲載いたしております。