

野村外国株式インデックスファンド・ MSCI-KOKUSAI (確定拠出年金向け)

運用報告書(全体版)

第16期(決算日2018年4月2日)

作成対象期間(2017年4月1日～2018年4月2日)

受益者のみなさまへ

平素は格別のご愛顧を賜り、厚く御礼申し上げます。
当作成対象期間の運用状況等についてご報告申し上げます。
今後とも一層のお引立てを賜りますよう、お願い申し上げます。

●当ファンドの仕組みは次の通りです。

商品分類	追加型投信/海外/株式/インデックス型	
信託期間	2002年2月22日以降、無期限とします。	
運用方針	外国の株式を実質的な主要投資対象とし、MSCI-KOKUSAI指数(円ベース・為替ヘッジなし)の中長期的な動きを概ね捉える投資成果を目指します。	
主な投資対象	野村外国株式 インデックスファンド・ MSCI-KOKUSAI (確定拠出年金向け)	「外国株式MSCI-KOKUSAIマザーファンド」受益証券を主要投資対象とします。なお、株式に直接投資する場合があります。
	外国株式 MSCI-KOKUSAI マザーファンド	外国の株式を主要投資対象とします。
主な投資制限	野村外国株式 インデックスファンド・ MSCI-KOKUSAI (確定拠出年金向け)	株式への実質投資割合には制限を設けません。外貨建て資産への実質投資割合には制限を設けません。
	外国株式 MSCI-KOKUSAI マザーファンド	株式への投資割合には制限を設けません。外貨建て資産への投資割合には制限を設けません。
分配方針	毎決算時に、経費控除後の繰越分を含めた利子・配当収入と売買益等から基準価額水準等を勘案して分配します。留保益の運用については元本部分と同一の運用を行います。	

野村アセットマネジメント

東京都中央区日本橋1-12-1



サポートダイヤル 0120-753104

(受付時間) 営業日の午前9時～午後5時

ホームページ <http://www.nomura-am.co.jp/>

○最近5期の運用実績

決算期	基準価額			ベンチマーク		株式組入比率	株式先物比率	投資信託証券組入比率	純資産総額
	(分配落)	税込分配金	騰落率	MSCI-KOKUSAI指数 (円ベース・為替ヘッジなし)	騰落率				
12期(2014年3月31日)	円 17,171	円 5	% 30.5	187.86	% 30.9	% 96.6	% 1.2	% 2.1	百万円 97,086
13期(2015年3月31日)	21,501	5	25.2	236.44	25.9	95.4	2.1	2.4	124,520
14期(2016年3月31日)	19,401	5	△ 9.7	214.69	△ 9.2	94.8	2.5	2.7	112,706
15期(2017年3月31日)	22,176	5	14.3	246.86	15.0	95.0	2.4	2.5	133,680
16期(2018年4月2日)	23,718	5	7.0	265.15	7.4	95.6	1.9	2.3	149,526

* 基準価額の騰落率は分配金込み。

* 当ファンドはマザーファンドを組み入れますので、「株式組入比率」、「株式先物比率」、「投資信託証券組入比率」は実質比率を記載しております。

* 株式先物比率は買い建て比率-売り建て比率。

* MSCI-KOKUSAI指数（円ベース・為替ヘッジなし）は、基準価額への反映を考慮して、営業日前日のMSCI-KOKUSAI指数（米ドルベース）をもとに、営業日当日の米ドル為替レート（対顧客電信売買相場仲値）で当社が円換算しています。なお、設定時を100として再指数化しています。（以下同じ）

* MSCI指数は、MSCIが独占的に所有しています。MSCI及びMSCI指数は、MSCI及びその関係会社のサービスマークであり、野村アセットマネジメント株式会社は特定の目的のためにその使用を許諾されています。

ここに記載されたいかなるファンドも、MSCI、MSCIの関連会社及びMSCI指数の作成または編集に関与あるいは関係したその他の当事者のいかなる者がその合法性および適合性に関して判断したのではなく、また、これを発行、後援、推奨、販売、運用または宣伝するものでもなく、ここに記載されたいかなるファンドに関し、いかなる保証も行わず、いかなる責任も負いません。

請求目論見書には、MSCIが野村アセットマネジメント株式会社およびその関連するファンドと有する限定的な関係について、より詳細な記述があります。

(出所) MSCI

○当期中の基準価額と市況等の推移

年月日	基準価額		ベンチマーク		株式組入比率	株式先物比率	投資信託証券組入比率
	騰落率	MSCI-KOKUSAI指数 (円ベース・為替ヘッジなし)	騰落率				
(期首) 2017年3月31日	円 22,176	% -	246.86	% -	% 95.0	% 2.4	% 2.5
4月末	22,325	0.7	248.33	0.6	95.5	1.8	2.6
5月末	22,663	2.2	252.36	2.2	95.7	1.7	2.6
6月末	23,015	3.8	256.26	3.8	95.7	1.2	2.6
7月末	23,186	4.6	258.34	4.7	95.5	1.9	2.6
8月末	23,092	4.1	257.51	4.3	96.1	1.2	2.6
9月末	24,163	9.0	269.39	9.1	96.1	1.3	2.5
10月末	24,718	11.5	275.60	11.6	96.2	1.2	2.5
11月末	24,872	12.2	277.66	12.5	96.2	1.2	2.5
12月末	25,641	15.6	286.27	16.0	96.0	1.5	2.5
2018年1月末	25,922	16.9	289.56	17.3	96.8	0.9	2.3
2月末	24,750	11.6	276.66	12.1	96.6	1.1	2.2
3月末	23,697	6.9	265.00	7.3	95.6	1.9	2.4
(期末) 2018年4月2日	23,723	7.0	265.15	7.4	95.6	1.9	2.3

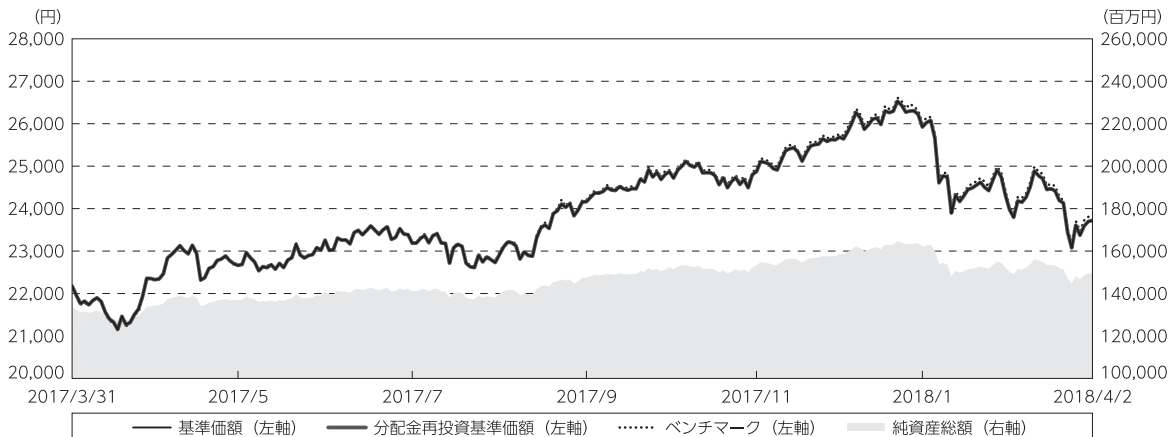
* 期末基準価額は分配金込み、騰落率は期首比です。

* 当ファンドはマザーファンドを組み入れますので、「株式組入比率」、「株式先物比率」、「投資信託証券組入比率」は実質比率を記載しております。

* 株式先物比率は買い建て比率-売り建て比率。

◎運用経過

○期中の基準価額等の推移



- (注) 分配金再投資基準価額は、分配金（税込み）を分配時に再投資したものとみなして計算したもので、ファンド運用の実質的なパフォーマンスを示すものです。作成期首（2017年3月31日）の値が基準価額と同一となるように指数化しております。
- (注) 分配金を再投資するかどうかについてはお客様がご利用のコースにより異なります。また、ファンドの購入価額により課税条件も異なります。したがって、個々のお客様の損益の状況を示すものではありません。
- (注) ベンチマークは、MSCI-KOKUSAI指数（円ベース・為替ヘッジなし）です。ベンチマークは、作成期首（2017年3月31日）の値が基準価額と同一となるように計算しております。
- (注) 上記騰落率は、小数点以下第2位を四捨五入して表示しております。

○基準価額の主な変動要因

基準価額は、期首22,176円から期末23,723円（分配金込み）に1,547円の値上がりとなりました。

米国政権による税制改革期待の高まりや堅調な欧米企業の決算や経済指標の発表を受け、主要投資国の株式市場が上昇したことから、基準価額は上昇しました。

○投資環境

主要投資国の株式市場は、期首から2017年5月にかけて、米国政権の経済・金融政策への期待やフランス大統領選の結果に対する安堵感、市場予想を上回る結果となった欧米の企業決算や経済指標の堅調さなどを背景に上昇しました。その後は、米国政権とロシアとの関係を巡る疑惑や緊迫化する北朝鮮情勢の行方を巡り一進一退の展開となりましたが、9月以降は、米国政権による税制改革期待の高まりや米朝の軍事衝突への過度な警戒感の緩和、ECB（欧州中央銀行）が量的金融緩和の縮小を慎重に進める姿勢を見せたこと、引き続き堅調な欧米企業の決算や経済指標の発表などを背景に上昇しました。

2018年1月下旬以降は、米国長期金利の上昇などをきっかけに株式の価格変動率が高まり投資家心理が悪化したことや、米国政権の通商・外交政策への不透明感が高まったこと、米中貿易摩擦への懸念などから下落しました。

為替市場は、期首から2017年5月中旬にかけてはフランス大統領選の結果に対する安堵感などから主要通貨は対円で上昇（円安）しました。その後は、米国の利上げの行方や欧州の金融緩和策の縮小観測、緊迫化する北朝鮮情勢の行方を巡り、一進一退の展開となりました。2018年以降は米財務長官のドル安容認発言や世界的な株安を背景に投資家のリスク回避姿勢が強まったこと、米国の財政赤字の拡大への懸念などを受けて主要通貨は対円で下落（円高）しました。

○当ファンドのポートフォリオ

[野村外国株式インデックスファンド・MSCI-KOKUSAI（確定拠出年金向け）]

主要投資対象である[外国株式MSCI-KOKUSAIマザーファンド] 受益証券に、期を通じてほぼ全額を投資しました。なお、為替ヘッジ（為替の売り予約）は行いませんでした。

[外国株式MSCI-KOKUSAIマザーファンド]

・株式組入比率

株式の実質組入比率（投資信託証券や先物を含む）は、期を通じ高位に維持しました。

・期中の主な動き

MSCI-KOKUSAI指数（円ベース・為替ヘッジなし）の中長期的な動きを概ね捉える投資成果を目指し、現物株式への投資にあたっては、各銘柄への投資比率を各銘柄がMSCI-KOKUSAI指数の中で占める比率にほぼ一致させ、MSCI-KOKUSAI指数の変更（銘柄入れ替え、比率変更など）に対応して適宜ポートフォリオの見直しおよび修正を行い、また資金流入入に対しても速やかに対応しました。なお為替ヘッジ（為替の売り予約）は行いませんでした。

○当ファンドのベンチマークとの差異

今期の基準価額の騰落率は+7.0%となり、ベンチマークであるMSCI-KOKUSAI指数（円ベース・為替ヘッジなし）の+7.4%を0.4ポイント下回りました。

主な差異要因は以下の通りです。

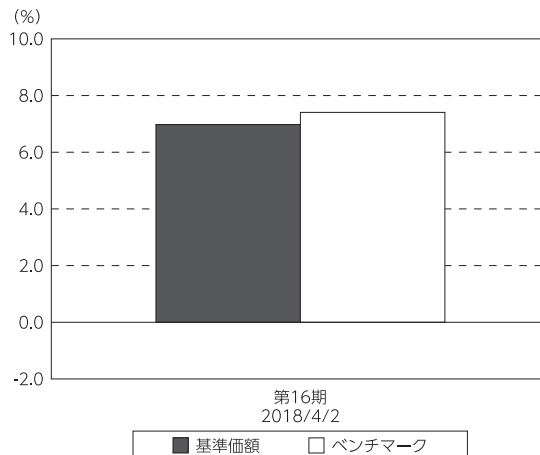
（マイナス要因）

- ①コスト負担（当ファンドの信託報酬や、マザーファンドにおける売買コストや保管費用など）
- ②配当金に対する課税（ファンドでは税引き後の配当金が計上される一方、ベンチマークは税引き前で計算されるため）

（その他、差異を生じた要因）

為替の評価時価による差異（ファンド評価に使用される為替レートとベンチマークの為替レートに時間差があり異なるため）

基準価額とベンチマークの対比（期別騰落率）



(注) 基準価額の騰落率は分配金込みです。

(注) ベンチマークは、MSCI-KOKUSAI指数（円ベース・為替ヘッジなし）です。

◎分配金

収益分配金は、基準価額水準等を勘案して決定させていただきました。
留保益の運用については、特に制限を設けず、元本部分と同一の運用を行います。

○分配原資の内訳

（単位：円、1万口当たり・税込み）

項 目	第16期
	2017年4月1日～ 2018年4月2日
当期分配金	5
（対基準価額比率）	0.021%
当期の収益	5
当期の収益以外	—
翌期繰越分配対象額	18,095

（注）対基準価額比率は当期分配金（税込み）の期末基準価額（分配金込み）に対する比率であり、ファンドの収益率とは異なります。

（注）当期の収益、当期の収益以外は小数点以下切捨てで算出しているため合計が当期分配金と一致しない場合があります。

◎今後の運用方針

[野村外国株式インデックスファンド・MSCI-KOKUSAI（確定拠出年金向け）]

主要投資対象である[外国株式MSCI-KOKUSAIマザーファンド]受益証券を高位に組み入れ、引き続き、MSCI-KOKUSAI指数（円ベース・為替ヘッジなし）の中長期的な動きを捉える投資成果を目指します。

[外国株式MSCI-KOKUSAIマザーファンド]

引き続き、MSCI-KOKUSAI指数（円ベース・為替ヘッジなし）の中長期的な動きを捉える投資成果を目指して運用を行います。

今後ともご愛顧賜りますよう、よろしくお願い申し上げます。

○ 1 万口当たりの費用明細

(2017年4月1日～2018年4月2日)

項 目	当 期		項 目 の 概 要
	金 額	比 率	
(a) 信 託 報 酬	円 57	% 0.239	(a) 信託報酬＝期中の平均基準価額×信託報酬率
（ 投 信 会 社 ）	(26)	(0.109)	ファンドの運用とそれに伴う調査、受託会社への指図、法定書面等の作成、基準価額の算出等
（ 販 売 会 社 ）	(23)	(0.098)	購入後の情報提供、運用報告書等各種書類の送付、口座内でのファンドの管理および事務手続き等
（ 受 託 会 社 ）	(8)	(0.033)	ファンドの財産の保管・管理、委託会社からの指図の実行等
(b) 売 買 委 託 手 数 料	1	0.003	(b) 売買委託手数料＝期中の売買委託手数料÷期中の平均受益権口数 ※売買委託手数料は、有価証券等の売買の際、売買仲介人に支払う手数料
（ 株 式 ）	(0)	(0.002)	
（ 投 資 信 託 証 券 ）	(0)	(0.000)	
（ 先 物 ・ オ プ シ ョ ン ）	(0)	(0.001)	
(c) 有 価 証 券 取 引 税	3	0.012	(c) 有価証券取引税＝期中の有価証券取引税÷期中の平均受益権口数 ※有価証券取引税は、有価証券の取引の都度発生する取引に関する税金
（ 株 式 ）	(3)	(0.011)	
（ 投 資 信 託 証 券 ）	(0)	(0.000)	
(d) そ の 他 費 用	3	0.014	(d) その他費用＝期中のその他費用÷期中の平均受益権口数
（ 保 管 費 用 ）	(2)	(0.010)	保管費用は、海外における保管銀行等に支払う有価証券等の保管及び資金の送金・資産の移転等に要する費用
（ 監 査 費 用 ）	(1)	(0.003)	監査費用は、監査法人等に支払うファンドの監査に係る費用
（ そ の 他 ）	(0)	(0.000)	信託事務の処理に要するその他の諸費用
合 計	64	0.268	
期中の平均基準価額は、23,863円です。			

* 期中の費用（消費税等のかかるものは消費税等を含む）は、追加・解約により受益権口数に変動があるため、簡便法により算出した結果です。

* 各金額は項目ごとに円未満は四捨五入してあります。

* 売買委託手数料、有価証券取引税およびその他費用は、このファンドが組み入れているマザーファンドが支払った金額のうち、当ファンドに対応するものを含みます。

* 各比率は1万口当たりのそれぞれの費用金額（円未満の端数を含む）を期中の平均基準価額で除して100を乗じたもので、項目ごとに小数第3位未満は四捨五入してあります。

○売買及び取引の状況

(2017年4月1日～2018年4月2日)

親投資信託受益証券の設定、解約状況

銘柄	設定		解約	
	口数	金額	口数	金額
外国株式MSCI-KOKUSAIマザーファンド	5,451,252 千口	13,753,563 千円	2,957,159 千口	7,323,391 千円

*単位未満は切り捨て。

○株式売買比率

(2017年4月1日～2018年4月2日)

株式売買金額の平均組入株式時価総額に対する割合

項目	当期
	外国株式MSCI-KOKUSAIマザーファンド
(a) 期中の株式売買金額	101,031,067千円
(b) 期中の平均組入株式時価総額	410,066,616千円
(c) 売買高比率 (a) / (b)	0.24

*(b)は各月末現在の組入株式時価総額の平均。

○利害関係人との取引状況等

(2017年4月1日～2018年4月2日)

利害関係人との取引状況

<野村外国株式インデックスファンド・MSCI-KOKUSAI（確定拠出年金向け）>

該当事項はございません。

<外国株式MSCI-KOKUSAIマザーファンド>

区分	買付額等 A	うち利害関係人 との取引状況B	$\frac{B}{A}$	売付額等 C	うち利害関係人 との取引状況D	$\frac{D}{C}$
為替直物取引	百万円 95,526	百万円 2,260	% 2.4	百万円 31,171	百万円 425	% 1.4

平均保有割合 34.4%

※平均保有割合とは、マザーファンドの残存口数の合計に対する当該子ファンドのマザーファンド所有口数の割合。

利害関係人とは、投資信託及び投資法人に関する法律第11条第1項に規定される利害関係人であり、当ファンドに係る利害関係人とは野村信託銀行です。

○組入資産の明細

(2018年4月2日現在)

親投資信託残高

銘 柄	期首(前期末)	当 期 末	
	口 数	口 数	評 価 額
外国株式MSCI-KOKUSAIマザーファンド	千口 57,909,675	千口 60,403,768	千円 149,511,407

*口数・評価額の単位未満は切り捨て。

親投資信託における組入資産の明細につきましては、後述の親投資信託の「運用報告書」をご参照ください。

○投資信託財産の構成

(2018年4月2日現在)

項 目	当 期 末	比 率
	評 価 額	
外国株式MSCI-KOKUSAIマザーファンド	千円 149,511,407	% 99.8
コール・ローン等、その他	318,353	0.2
投資信託財産総額	149,829,760	100.0

*金額の単位未満は切り捨て。

*外国株式MSCI-KOKUSAIマザーファンドにおいて、当期末における外貨建て純資産（452,461,712千円）の投資信託財産総額（455,099,991千円）に対する比率は99.4%です。

*外貨建て資産は、期末の時価をわが国の対顧客電信売買相場の仲値により邦貨換算したものです。1米ドル=106.30円、1カナダドル=82.46円、1英ポンド=149.27円、1スイスフラン=111.38円、1スウェーデンクローナ=12.71円、1ノルウェークローネ=13.54円、1デンマーククローネ=17.57円、1ユーロ=130.95円、1香港ドル=13.54円、1シンガポールドル=81.18円、1豪ドル=81.76円、1ニュージーランドドル=76.91円、1新シエケル=30.43円。

○資産、負債、元本及び基準価額の状況（2018年4月2日現在）

項 目	当 期 末
	円
(A) 資産	149,829,760,367
コール・ローン等	286,831,525
外国株式MSCI-KOKUSAIマザーファンド(評価額)	149,511,407,177
未収入金	31,521,665
(B) 負債	303,455,796
未払収益分配金	31,521,665
未払解約金	86,958,793
未払信託報酬	182,486,412
未払利息	531
その他未払費用	2,488,395
(C) 純資産総額(A-B)	149,526,304,571
元本	63,043,330,487
次期繰越損益金	86,482,974,084
(D) 受益権総口数	63,043,330,487口
1万口当たり基準価額(C/D)	23,718円

(注) 期首元本額は60,280,914,516円、期中追加設定元本額は11,300,896,928円、期中一部解約元本額は8,538,480,957円、1口当たり純資産額は2,3718円です。

○損益の状況（2017年4月1日～2018年4月2日）

項 目	当 期
	円
(A) 配当等収益	△ 99,370
支払利息	△ 99,370
(B) 有価証券売買損益	8,055,736,454
売買益	9,532,033,732
売買損	△ 1,476,297,278
(C) 信託報酬等	△ 353,883,996
(D) 当期損益金(A+B+C)	7,701,753,088
(E) 前期繰越損益金	38,103,513,704
(F) 追加信託差損益金	40,709,228,957
(配当等相当額)	(68,252,964,818)
(売買損益相当額)	(△27,543,735,861)
(G) 計(D+E+F)	86,514,495,749
(H) 収益分配金	△ 31,521,665
次期繰越損益金(G+H)	86,482,974,084
追加信託差損益金	40,709,228,957
(配当等相当額)	(68,308,068,648)
(売買損益相当額)	(△27,598,839,691)
分配準備積立金	45,773,745,127

*損益の状況の中で(B)有価証券売買損益は期末の評価換えによるものを含みます。

*損益の状況の中で(C)信託報酬等には信託報酬に対する消費税等相当額を含めて表示しています。

*損益の状況の中で(F)追加信託差損益金とあるのは、信託の追加設定の際、追加設定をした価額から元本を差し引いた差額分をいいます。

(注) 分配金の計算過程（2017年4月1日～2018年4月2日）は以下の通りです。

項 目	当 期
	2017年4月1日～ 2018年4月2日
a. 配当等収益(経費控除後)	3,258,848,248円
b. 有価証券売買等損益(経費控除後・繰越欠損金補填後)	4,442,904,840円
c. 信託約款に定める収益調整金	68,308,068,648円
d. 信託約款に定める分配準備積立金	38,103,513,704円
e. 分配対象収益(a+b+c+d)	114,113,335,440円
f. 分配対象収益(1万口当たり)	18,100円
g. 分配金	31,521,665円
h. 分配金(1万口当たり)	5円

○分配金のお知らせ

1 万口当たり分配金（税込み）	5円
-----------------	----

○お知らせ

該当事項はございません。

外国株式MSCI-KOKUSAI マザーファンド

運用報告書

第16期（決算日2018年4月2日）

作成対象期間（2017年4月1日～2018年4月2日）

受益者のみなさまへ

平素は格別のご愛顧を賜り、厚く御礼申し上げます。
当作成対象期間の運用状況等についてご報告申し上げます。
今後とも一層のお引立てを賜りますよう、お願い申し上げます。

●当ファンドの仕組みは次の通りです。

運用方針	MSCI-KOKUSAI指数（円ベース・為替ヘッジなし）の中長期的な動きを概ね捉える投資成果を目指して運用を行います。
主な投資対象	外国の株式を主要投資対象とします。
主な投資制限	株式への投資割合には制限を設けません。 外貨建て資産への投資割合には制限を設けません。

野村アセットマネジメント

東京都中央区日本橋 1-12-1

<http://www.nomura-am.co.jp/>

○最近5期の運用実績

決算期	基準価額		ベンチマーク		株式 組入比率	株式 先物比率	投資信託 証券組入比率	純資産 総額
	円	騰落率	MSCI-KOKUSAI指数 (円ベース・ 為替ヘッジなし)	騰落率				
12期(2014年3月31日)	17,747	30.7	187.86	30.9	96.6	1.2	2.1	270,114
13期(2015年3月31日)	22,274	25.5	236.44	25.9	95.4	2.1	2.4	331,520
14期(2016年3月31日)	20,145	△ 9.6	214.69	△ 9.2	94.8	2.5	2.7	326,431
15期(2017年3月31日)	23,082	14.6	246.86	15.0	95.0	2.4	2.5	364,352
16期(2018年4月2日)	24,752	7.2	265.15	7.4	95.6	1.9	2.3	454,743

*株式先物比率は買い建て比率-売り建て比率。

*MSCI-KOKUSAI指数(円ベース・為替ヘッジなし)は、基準価額への反映を考慮して、営業日前日のMSCI-KOKUSAI指数(米ドルベース)をもとに、営業日当日の米ドル為替レート(対顧客電信売買相場仲値)で当社が円換算しています。なお、設定時を100として再指数化しています。(以下同じ)

*MSCI指数は、MSCIが独占的に所有しています。MSCI及びMSCI指数は、MSCI及びその関係会社のサービスマークであり、野村アセットマネジメント株式会社は特定の目的のためにその使用を許諾されています。ここに記載されたいかなるファンドも、MSCI、MSCIの関連会社及びMSCI指数の作成または編集に関与あるいは関係したその他の当事者のいかなる者がその合法性および適合性に関して判断したのではなく、また、これを発行、後援、推奨、販売、運用または宣伝するものでもなく、ここに記載されたいかなるファンドに関していかなる保証も行わず、いかなる責任も負いません。

請求目録見書には、MSCIが野村アセットマネジメント株式会社およびその関連するファンドと有する限定的な関係について、より詳細な記載があります。

(出所) MSCI

○当期中の基準価額と市況等の推移

年月日	基準価額		ベンチマーク		株式 組入比率	株式 先物比率	投資信託 証券組入比率
	円	騰落率	MSCI-KOKUSAI指数 (円ベース・ 為替ヘッジなし)	騰落率			
(期首) 2017年3月31日	23,082	—	246.86	—	95.0	2.4	2.5
4月末	23,241	0.7	248.33	0.6	95.5	1.8	2.6
5月末	23,598	2.2	252.36	2.2	95.7	1.7	2.6
6月末	23,970	3.8	256.26	3.8	95.7	1.2	2.6
7月末	24,153	4.6	258.34	4.7	95.5	1.9	2.6
8月末	24,060	4.2	257.51	4.3	96.1	1.2	2.6
9月末	25,180	9.1	269.39	9.1	96.1	1.3	2.5
10月末	25,764	11.6	275.60	11.6	96.2	1.2	2.5
11月末	25,930	12.3	277.66	12.5	96.2	1.2	2.5
12月末	26,737	15.8	286.27	16.0	96.0	1.5	2.5
2018年1月末	27,036	17.1	289.56	17.3	96.8	0.9	2.3
2月末	25,818	11.9	276.66	12.1	96.6	1.1	2.2
3月末	24,724	7.1	265.00	7.3	95.6	1.9	2.4
(期末) 2018年4月2日	24,752	7.2	265.15	7.4	95.6	1.9	2.3

*騰落率は期首比です。

*株式先物比率は買い建て比率-売り建て比率。

◎運用経過

○期中の基準価額等の推移



(注) ベンチマークは、MSCI-KOKUSAI指数（円ベース・為替ヘッジなし）です。作成期首の値が基準価額と同一となるように計算しております。

○基準価額の主な変動要因

基準価額は、期首23,082円から期末24,752円に1,670円の値上がりとなりました。

米国政権による税制改革期待の高まりや堅調な欧米企業の決算や経済指標の発表を受け、主要投資国の株式市場が上昇したことから、基準価額は上昇しました。

○投資環境

主要投資国の株式市場は、期首から2017年5月にかけて、米国政権の経済・金融政策への期待やフランス大統領選の結果に対する安堵感、市場予想を上回る結果となった欧米の企業決算や経済指標の堅調さなどを背景に上昇しました。その後は、米国政権とロシアとの関係を巡る疑惑や緊迫化する北朝鮮情勢の行方を巡り一進一退の展開となりましたが、9月以降は、米国政権による税制改革期待の高まりや米朝の軍事衝突への過度な警戒感の緩和、ECB（欧州中央銀行）が量的金融緩和の縮小を慎重に進める姿勢を見せたこと、引き続き堅調な欧米企業の決算や経済指標の発表などを背景に上昇しました。

2018年1月下旬以降は、米国長期金利の上昇などをきっかけに株式の価格変動率が高まり投資家心理が悪化したことや、米国政権の通商・外交政策への不透明感が高まったこと、米中貿易摩擦への懸念などから下落しました。

為替市場は、期首から2017年5月中旬にかけてはフランス大統領選の結果に対する安堵感などから主要通貨は対円で上昇（円安）しました。その後は、米国の利上げの行方や欧州の金融緩和策の縮小観測、緊迫化する北朝鮮情勢の行方を巡り、一進一退の展開となりました。2018年以降は米財務長官のドル安容認発言や世界的な株安を背景に投資家のリスク回避姿勢が強まったこと、米国の財政赤字の拡大への懸念などを受けて主要通貨は対円で下落（円高）しました。

○当ファンドのポートフォリオ

・株式組入比率

株式の実質組入比率（投資信託証券や先物を含む）は、期を通じ高位に維持しました。

・期中の主な動き

MSCI-KOKUSAI指数（円ベース・為替ヘッジなし）の中長期的な動きを概ね捉える投資成果を目指し、現物株式への投資にあたっては、各銘柄への投資比率を各銘柄がMSCI-KOKUSAI指数の中で占める比率にほぼ一致させ、MSCI-KOKUSAI指数の変更（銘柄入れ替え、比率変更など）に対応して適宜ポートフォリオの見直しおよび修正を行い、また資金流入入に対しても速やかに対応しました。なお為替ヘッジ（為替の売り予約）は行いませんでした。

○当ファンドのベンチマークとの差異

今期の基準価額の騰落率は+7.2%となり、ベンチマークであるMSCI-KOKUSAI指数（円ベース・為替ヘッジなし）の+7.4%を0.2ポイント下回りました。

主な差異要因は以下の通りです。

（マイナス要因）

- ①コスト負担（売買コストや保管費用など）
- ②配当金に対する課税（ファンドでは税引き後の配当金が計上される一方、ベンチマークは税引き前で計算されるため）

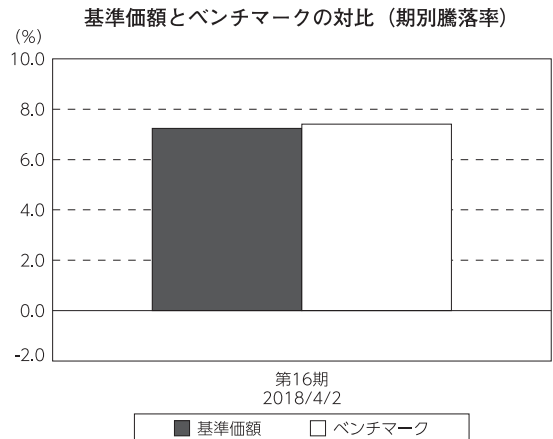
（その他、差異を生じた要因）

為替の評価時価による差異（ファンド評価に使用される為替レートとベンチマークの為替レートに時間差があり異なるため）

◎今後の運用方針

引き続き、MSCI-KOKUSAI指数（円ベース・為替ヘッジなし）の中長期的な動きを捉える投資成果を目指して運用を行います。

今後ともご愛顧賜りますよう、よろしくお願い申し上げます。



（注）ベンチマークは、MSCI-KOKUSAI指数（円ベース・為替ヘッジなし）です。

○ 1 万口当たりの費用明細

(2017年 4 月 1 日～2018年 4 月 2 日)

項 目	当 期		項 目 の 概 要
	金 額	比 率	
(a) 売 買 委 託 手 数 料 (株 式) (投 資 信 託 証 券) (先 物 ・ オ プ シ ョ ン)	円 1 (0) (0) (0)	% 0.003 (0.002) (0.000) (0.001)	(a) 売買委託手数料＝期中の売買委託手数料÷期中の平均受益権口数 ※売買委託手数料は、有価証券等の売買の際、売買仲介人に支払う手数料
(b) 有 価 証 券 取 引 税 (株 式) (投 資 信 託 証 券)	3 (3) (0)	0.012 (0.011) (0.000)	(b) 有価証券取引税＝期中の有価証券取引税÷期中の平均受益権口数 ※有価証券取引税は、有価証券の取引の都度発生する取引に関する税金
(c) そ の 他 費 用 (保 管 費 用) (そ の 他)	3 (3) (0)	0.011 (0.010) (0.000)	(c) その他費用＝期中のその他費用÷期中の平均受益権口数 保管費用は、海外における保管銀行等に支払う有価証券等の保管及び資金の送金・資産の移転等に要する費用 信託事務の処理に要するその他の諸費用
合 計	7	0.026	
期中の平均基準価額は、24,868円です。			

*各金額は項目ごとに円未満は四捨五入してあります。

*各比率は1万口当たりのそれぞれの費用金額（円未満の端数を含む）を期中の平均基準価額で除して100を乗じたもので、項目ごとに小数第3位未満は四捨五入してあります。

○売買及び取引の状況

(2017年4月1日～2018年4月2日)

株式

		買 付		売 付	
		株 数	金 額	株 数	金 額
外 国	アメリカ	百株 68,441 (1,630)	千米ドル 499,072 (1,896)	百株 16,567 (2,543)	千米ドル 84,528 (16,464)
	カナダ	9,835 (207)	千カナダドル 39,769 (3,689)	2,628	千カナダドル 5,173
	イギリス	79,226 (212,030)	千英ポンド 46,133 (592)	10,971 (214,110)	千英ポンド 6,337 (808)
	スイス	4,264 (2,133)	千スイスフラン 26,557 (△ 561)	2,692 (185)	千スイスフラン 3,567 (6,650)
	スウェーデン	5,139 (1,197)	千スウェーデンクローナ 72,545 (14,969)	1,314 (245)	千スウェーデンクローナ 11,219 (14,621)
	ノルウェー	1,261 (-)	千ノルウェークローネ 16,545 (△ 419)	128	千ノルウェークローネ 2,480
	デンマーク	1,319	千デンマーククローネ 41,861	216	千デンマーククローネ 6,958
	ユーロ		千ユーロ		千ユーロ
	ドイツ	5,942 (385)	29,920 (3,005)	638 (203)	2,693 (3,205)
	イタリア	14,161 (△ 2,958)	7,992 (4)	1,968 (2,290)	846 (1)
	フランス	7,206 (43)	32,500 (△ 123)	793	5,455
	イギリス	26	92	245	795
	オランダ	4,110 (△ 1,183)	10,210 (9)	609	1,485
	スペイン	11,793 (39,843)	9,615 (1,088)	5,428 (40,996)	1,644 (378)
ベルギー	407 (107)	3,069 (-)	35	302	
オーストリア	223 (△ 456)	783 (△ 30)	85	137	
ルクセンブルグ	2	101	-	-	
フィンランド	1,919 (350)	2,506 (-)	262	233	
アイルランド	1,507 (△ 27,550)	1,743 (-)	95	154	
ポルトガル	420	324	-	-	

		買 付		売 付	
		株 数	金 額	株 数	金 額
外 国	香港	百株 26,792 (3,775)	千香港ドル 82,381 (5,744)	百株 3,772 (0.22)	千香港ドル 9,703 (5,744)
	シンガポール	11,714	千シンガポールドル 5,091	610 (3,020)	千シンガポールドル 551 (848)
	オーストラリア	16,090 (1,677)	千豪ドル 26,630 (905)	2,188 (3,855)	千豪ドル 3,032 (1,283)
	ニュージーランド	1,978	千ニュージーランドドル 1,383	760	千ニュージーランドドル 415
	イスラエル	894	千新シエケル 2,579	—	千新シエケル —

*金額は受け渡し代金。

*単位未満は切り捨て。ただし、単位未満の場合は小数で記載。

* () 内は株式分割、予約権行使、合併等による増減分で、上段の数字には含まれておりません。

投資信託証券

銘柄	買付		売付	
	口数	金額	口数	金額
アメリカ	口	千米ドル	口	千米ドル
AGNC INVESTMENT CORP	9,900	205	—	—
ALEXANDRIA REAL ESTATE EQUIT	3,400	408	—	—
AMERICAN TOWER CORP	10,300	1,449	1,800	268
ANNALY CAPITAL MANAGEMENT	37,000	432	—	—
AVALONBAY COMMUNITIES INC	3,070	554	—	—
BOSTON PROPERTIES	3,500	431	700	83
BRIXMOR PROPERTY GROUP INC	7,000	126	—	—
CAMDEN PROPERTY TRUST	2,300	207	—	—
COLONY NORTHSTAR INC-CLASS A	8,000	116	—	—
CROWN CASTLE INTL CORP	13,000	1,342	1,200	135
DIGITAL REALTY TRUST INC	9,000	1,059	—	—
DUKE REALTY CORP	4,900	140	—	—
EQUINIX INC	1,670	744	—	—
EQUITY RESIDENTIAL	8,600	564	—	—
ESSEX PROPERTY TRUST INC	1,400	352	—	—
EXTRA SPACE STORAGE INC	2,300	183	—	—
FEDERAL REALTY INVS TRUST	990	131	—	—
GGP INC	11,700	252	—	—
HCP INC	6,900	204	—	—
HOST HOTELS & RESORTS INC	17,900	326	—	—
INVITATION HOMES INC	34,000	789	—	—
IRON MOUNTAIN INC	6,900	260	—	—
JBG SMITH PROPERTIES	—	—	8,700	298
	(8,700)	(—)		
KIMCO REALTY CORP	11,000	201	—	—
LIBERTY PROPERTY TRUST	2,600	107	—	—
MACERICH CO /THE	1,900	126	—	—
MID-AMERICA APARTMENT COMM	2,500	241	—	—
NATIONAL RETAIL PROPERTIES INC	2,600	109	—	—
PROLOGIS INC	10,000	619	—	—
PUBLIC STORAGE	3,850	791	—	—
REALTY INCOME CORP	7,400	407	—	—
REGENCY CENTERS CORP	1,900	122	—	—
SBA COMMUNICATIONS CORP	1,800	269	—	—
SL GREEN REALTY CORP	1,200	122	—	—
SIMON PROPERTY GROUP INC	6,180	985	800	130
UDR INC	5,500	216	—	—
VENTAS INC	5,400	354	—	—
VEREIT INC	14,000	118	—	—
VORNADO REALTY TRUST	4,000	304	—	—
WELLTOWER INC	8,200	546	—	—
WEYERHAEUSER CO	16,000	548	—	—
小計	309,760	16,478	13,200	917
	(8,700)	(—)		
イギリス		千英ポンド		千英ポンド
BRITISH LAND	22,000	142	—	—
HAMMERSON PLC	15,000	87	—	—
INTU PROPERTIES PLC	—	—	88,000	172
LAND SECURITIES GROUP PLC	8,500	87	—	—
	(△ 86,000)	(△ 883)		

銘 柄		買 付 額		売 付 額	
		口 数	金 額	口 数	金 額
外 国	イギリス		千英ポンド		千英ポンド
	SEGRO PLC	26,800	142	—	—
	LAND SECURITIES GROUP PLC	8,375 (80,625)	77 (883)	— (—)	— (51)
	小 計	80,675 (△ 5,375)	537 (—)	88,000 (—)	172 (51)
	ユーロ		千ユーロ		千ユーロ
	フランス				
	KLEPIERRE	4,400	152	—	—
	GECINA SA	1,600	220	—	—
	GECINA SA - RTS	— (4,000)	— (—)	4,000	9
	FONCIERE DES REGIONS	900 (—)	79 (△ 3)	—	—
	UNIBAIL RODAMCO-NA	2,110	453	—	—
	小 計	9,010 (4,000)	905 (△ 3)	4,000	9
	ユ ー ロ 計	9,010 (4,000)	905 (△ 3)	4,000	9
	香港		千香港ドル		千香港ドル
	LINK REIT	37,000	2,303	—	—
	小 計	37,000	2,303	—	—
	シンガポール		千シンガポールドル		千シンガポールドル
	CAPITALAND MALL TRUST	60,100	123	—	—
	ASCENDAS REAL ESTATE INV TRT	43,000 (—)	115 (△ 1)	—	—
	CAPITALAND COMMERCIAL TRUST	76,100 (31,872)	125 (52)	—	—
	CAPITACOMMERCIAL TRUST RIGHTS	— (31,872)	— (43)	— (31,872)	— (8)
	SUNTEC REIT	57,000 (—)	106 (△ 3)	—	—
	小 計	236,200 (63,744)	471 (91)	— (31,872)	— (8)
	オーストラリア		千豪ドル		千豪ドル
	MIRVAC GROUP	90,000	213	—	—
	GPT GROUP	24,000	116	—	—
	LENLEASE GROUP	8,000	135	—	—
	STOCKLAND TRUST GROUP	47,000	209	—	—
	DEXUS	22,000	216	—	—
	GOODMAN GROUP	40,000	332	—	—
	SCENTRE GROUP	94,000	404	—	—
	WESTFIELD CORP	55,000	451	12,000	95
VICINITY CENTRES	44,296	120	—	—	
小 計	424,296	2,199	12,000	95	

*金額は受け渡し代金。

*金額の単位未満は切り捨て。

* () 内は分割、合併、有償増資などによる増減分で、上段の数字には含まれておりません。

*銘柄コード等の変更があった銘柄は、別銘柄として掲載しております。

先物取引の種類別取引状況

種 類 別	買 建		売 建	
	新規買付額	決 済 額	新規売付額	決 済 額
外 国 株式先物取引	百万円 78,491	百万円 78,841	百万円 -	百万円 -

*単位未満は切り捨て。

*外国の取引金額は、各月末（決算日の属する月については決算日）の対顧客電信売買相場の仲値により邦貨換算した金額の合計です。

○株式売買比率

(2017年4月1日～2018年4月2日)

株式売買金額の平均組入株式時価総額に対する割合

項 目	当 期
(a) 期中の株式売買金額	101,031,067千円
(b) 期中の平均組入株式時価総額	410,066,616千円
(c) 売買高比率 (a) / (b)	0.24

* (b)は各月末現在の組入株式時価総額の平均。

○利害関係人との取引状況等

(2017年4月1日～2018年4月2日)

利害関係人との取引状況

区 分	買付額等 A			売付額等 C		
	うち利害関係人 との取引状況B	$\frac{B}{A}$		うち利害関係人 との取引状況D	$\frac{D}{C}$	
為替直物取引	百万円 2,260	% 2.4	百万円 95,526	百万円 425	% 1.4	百万円 31,171

利害関係人とは、投資信託及び投資法人に関する法律第11条第1項に規定される利害関係人であり、当ファンドに係る利害関係人とは野村信託銀行です。

○組入資産の明細

(2018年4月2日現在)

外国株式

銘柄	期首(前期末)		当 期 末		業 種 等
	株 数	株 数	評 価 額		
			外貨建金額	邦貨換算金額	
(アメリカ)	百株	百株	千米ドル	千円	
AFLAC INC	400	924	4,043	429,815	保険
AGCO CORP	63	78	505	53,769	機械
AES CORP	650	740	841	89,438	独立系発電事業者・エネルギー販売業者
AT & T INC	5,980	7,144	25,468	2,707,286	各種電気通信サービス
ABBOTT LABORATORIES	1,680	2,012	12,055	1,281,542	ヘルスケア機器・用品
ABBVIE INC	1,585	1,858	17,585	1,869,388	バイオテクノロジー
ACTIVISION BLIZZARD INC	577	840	5,666	602,363	ソフトウェア
ACUITY BRANDS INC	43	50	695	73,979	電気設備
ADOBE SYSTEMS INC.	486	574	12,418	1,320,045	ソフトウェア
ADVANCE AUTO PARTS	71	83	983	104,595	専門小売り
ADVANCED MICRO DEVICES	780	900	904	96,148	半導体・半導体製造装置
AETNA INC	343	381	6,438	684,455	ヘルスケア・プロバイダー/ヘルスケア・サービス
AFFILIATED MANAGERS GROUP	52	65	1,232	130,990	資本市場
AGILENT TECHNOLOGIES INC	312	365	2,441	259,568	ライフサイエンス・ツール/サービス
AIR PRODUCTS	199	251	3,991	424,312	化学
AKAMAI TECHNOLOGIES	166	191	1,355	144,112	インターネットソフトウェア・サービス
ALBEMARLE CORP	111	122	1,131	120,270	化学
ALEXION PHARMACEUTICALS INC	216	263	2,931	311,607	バイオテクノロジー
ALIGN TECHNOLOGY INC	71	88	2,225	236,518	ヘルスケア機器・用品
ALLEGHANY CORP	15	17	1,056	112,341	保険
ALLIANCE DATA SYSTEMS CORP	49	59	1,268	134,857	情報技術サービス
ALLIANT ENERGY CORP	229	253	1,033	109,888	電力
ALLSTATE CORP	361	411	3,896	414,174	保険
ALLY FINANCIAL INC	421	527	1,430	152,094	消費者金融
ALNYLAM PHARMACEUTICALS INC	—	99	1,179	125,337	バイオテクノロジー
ALPHABET INC-CL C	302	365	37,742	4,012,067	インターネットソフトウェア・サービス
ALPHABET INC-CL A	288	346	35,978	3,824,502	インターネットソフトウェア・サービス
ALTRIA GROUP INC	1,901	2,223	13,853	1,472,652	タバコ
AMAZON.COM INC	393	476	68,907	7,324,905	インターネット販売・通信販売
AMERCO	6	6	234	24,945	陸運・鉄道
AMEREN CORPORATION	229	287	1,625	172,767	総合公益事業
AMERICAN AIRLINES GROUP INC	125	146	758	80,640	旅客航空輸送業
AMERICAN ELECTRIC POWER	482	573	3,930	417,781	電力
AMERICAN EXPRESS CO	752	862	8,040	854,730	消費者金融
AMERICAN FINANCIAL GROUP INC	—	84	942	100,203	保険
AMERICAN INTL GROUP	1,003	1,052	5,724	608,565	保険
AMERICAN WATER WORKS CO INC	168	208	1,708	181,592	水道
AMERISOURCEBERGEN CORP	156	192	1,655	175,951	ヘルスケア・プロバイダー/ヘルスケア・サービス
AMERIPRISE FINANCIAL INC	150	173	2,559	272,060	資本市場
AMETEK INC	219	268	2,035	216,426	電気設備
AMGEN INC	725	785	13,382	1,422,578	バイオテクノロジー
AMPHENOL CORP-CL A	304	359	3,092	328,686	電子装置・機器・部品
ANADARKO PETE	536	633	3,823	406,486	石油・ガス・消耗燃料
ANALOG DEVICES INC	357	433	3,945	419,452	半導体・半導体製造装置
ANDEAVOR	—	177	1,779	189,204	石油・ガス・消耗燃料
ANSYS INC	83	99	1,551	164,895	ソフトウェア
ANTERO RESOURCES CORP	147	270	535	56,971	石油・ガス・消耗燃料
ANTHEM INC	257	297	6,531	694,317	ヘルスケア・プロバイダー/ヘルスケア・サービス

銘柄	期首(前期末)		当 期 末		業 種 等
	株 数	株 数	評 価 額		
			外貨建金額	邦貨換算金額	
(アメリカ)	百株	百株	千米ドル	千円	
APACHE CORPORATION	366	439	1,689	179,569	石油・ガス・消耗燃料
APPLE INC	5,189	5,967	100,114	10,642,152	コンピュータ・周辺機器
APPLIED MATERIALS	1,058	1,236	6,873	730,641	半導体・半導体製造装置
ARAMARK	232	286	1,131	120,269	ホテル・レストラン・レジャー
ARCHER DANIELS MIDLAND	549	644	2,793	296,898	食品
ARCONIC INC	436	516	1,188	126,376	航空宇宙・防衛
ARISTA NETWORKS INC	—	56	1,439	153,060	通信機器
ARROW ELECTRS INC	89	105	808	85,965	電子装置・機器・部品
ASHLAND GLOBAL HOLDINGS INC	58	—	—	—	化学
ASSURANT INC	52	63	575	61,216	保険
ATMOS ENERGY CORP	105	117	985	104,770	ガス
AUTODESK INC.	189	227	2,850	303,025	ソフトウェア
AUTOLIV INC	84	97	1,415	150,480	自動車部品
AUTOMATIC DATA PROCESS	436	514	5,832	620,034	情報技術サービス
AUTONATION INC	71	71	332	35,306	専門小売り
AUTOZONE	27	32	2,101	223,416	専門小売り
AVERY DENNISON CORP	87	99	1,051	111,814	容器・包装
AVNET	122	150	626	66,586	電子装置・機器・部品
BB&T CORPORATION	795	913	4,751	505,058	銀行
BAKER HUGHES	383	—	—	—	エネルギー設備・サービス
BAKER HUGHES, A GE CO, LLC	—	473	1,313	139,627	エネルギー設備・サービス
BALL CORP	158	397	1,576	167,580	容器・包装
BANK OF AMERICA CORP	9,841	11,525	34,563	3,674,097	銀行
BANK OF NEWYORK MELLON CORP	1,021	1,197	6,168	655,673	資本市場
BARD (C R)	69	—	—	—	ヘルスケア機器・用品
BAXTER INTERNATIONAL INC.	471	571	3,713	394,775	ヘルスケア機器・用品
B/E AEROSPACE INC	101	—	—	—	航空宇宙・防衛
BECTON, DICKINSON	205	309	6,711	713,400	ヘルスケア機器・用品
BED BATH & BEYOND	156	—	—	—	専門小売り
WR BERKLEY CORP	99	115	836	88,872	保険
BERKSHIRE HATHAWAY INC CL B	1,192	1,478	29,483	3,134,058	各種金融サービス
BEST BUY COMPANY INC	284	319	2,232	237,333	専門小売り
BIOMARIN PHARMACEUTICAL INC	168	202	1,637	174,078	バイオテクノロジー
BIOGEN INC	212	247	6,768	719,526	バイオテクノロジー
BLACKROCK INC	118	138	7,508	798,125	資本市場
H & R BLOCK INC	224	235	597	63,475	各種消費者サービス
BOEING CO	571	658	21,594	2,295,460	航空宇宙・防衛
BOOKING HOLDINGS INC	—	56	11,837	1,258,317	インターネット販売・通信販売
BORGWARNER INC	213	236	1,185	126,010	自動車部品
BOSTON SCIENTIFIC CORP	1,314	1,611	4,401	467,853	ヘルスケア機器・用品
BRIGHTHOUSE FINANCIAL INC	—	102	524	55,730	保険
BRISTOL MYERS SQUIBB	1,630	1,908	12,068	1,282,839	医薬品
BROADRIDGE FINANCIAL SOLUTIONS INC	114	130	1,425	151,580	情報技術サービス
BROWN-FORMAN CORP-CL B	200	285	1,550	164,807	飲料
CBS CORP-CL B	374	400	2,055	218,510	メディア
CBOE GLOBAL MARKETS INC	—	122	1,392	147,971	資本市場
CBRE GROUP INC	296	355	1,676	178,191	不動産管理・開発
CDK GLOBAL INC	128	146	924	98,302	ソフトウェア
CDW CORPORATION	140	182	1,279	136,025	電子装置・機器・部品
CF INDUSTRIES HOLDINGS INC	229	264	996	105,882	化学
C.H. ROBINSON WORLDWIDE INC	136	155	1,452	154,401	航空貨物・物流サービス
CIGNA CORP	251	284	4,763	506,393	ヘルスケア・プロバイダー/ヘルスケア・サービス
CIT GROUP INC	194	164	844	89,780	銀行
CME GROUP INC	332	398	6,437	684,279	資本市場

銘柄	期首(前期末)		当 期 末		業 種 等
	株 数	株 数	評 価 額		
			外貨建金額	邦貨換算金額	
(アメリカ)	百株	百株	千米ドル	千円	
CMS ENERGY CORP	273	330	1,494	158,872	総合公益事業
CSX CORP	903	978	5,448	579,168	陸運・鉄道
CVS HEALTH CORP	1,041	1,183	7,359	782,308	食品・生活必需品小売り
CA INC	309	348	1,179	125,404	ソフトウェア
CABOT OIL & GAS CORP	457	533	1,278	135,865	石油・ガス・消耗燃料
CADENCE DESIGN SYS INC	268	321	1,180	125,467	ソフトウェア
CALPINE CORP	347	—	—	—	独立系発電事業者・エネルギー販売業者
CAMPBELL SOUP CO	191	216	935	99,443	食品
CAPITAL ONE FINANCIAL CORP	472	557	5,337	567,341	消費者金融
CARDINAL HEALTH INC	310	363	2,275	241,862	ヘルスケア・プロバイダー/ヘルスケア・サービス
CARMAX INC	183	204	1,263	134,318	専門小売り
CARNIVAL CORP	332	411	2,695	286,514	ホテル・レストラン・レジャー
CATERPILLAR INC DEL	572	688	10,139	1,077,854	機械
CELANESE CORP-SERIES A	135	155	1,553	165,111	化学
CELGENE CORP	756	911	8,127	863,903	バイオテクノロジー
CENTENE CORP	168	198	2,116	224,933	ヘルスケア・プロバイダー/ヘルスケア・サービス
CENTERPOINT ENERGY INC	384	452	1,238	131,650	総合公益事業
CENTURYLINK INC	522	1,080	1,775	188,773	各種電気通信サービス
CERNER CORP	301	342	1,983	210,856	ヘルスケア・テクノロジー
CHARTER COMMUNICATIONS INC-A	211	217	6,765	719,217	メディア
CHEMOURS CO/THE	—	206	1,003	106,664	化学
CHENIERE ENERGY INC	195	243	1,298	138,066	石油・ガス・消耗燃料
CHEVRON CORP	1,839	2,210	25,202	2,679,061	石油・ガス・消耗燃料
CHIPOTLE MEXICAN GRILL INC	27	28	933	99,261	ホテル・レストラン・レジャー
CHURCH & DWIGHT CO INC	257	287	1,445	153,638	家庭用品
CIMAREX ENERGY CO	90	106	991	105,353	石油・ガス・消耗燃料
CINCINNATI FINANCIAL CORP	155	184	1,366	145,246	保険
CISCO SYSTEMS	4,890	5,753	24,674	2,622,911	通信機器
CINTAS CORP	78	107	1,825	194,019	商業サービス・用品
CITIGROUP	2,776	3,077	20,769	2,207,824	銀行
CITIZENS FINANCIAL GROUP	504	578	2,426	257,930	銀行
CITRIX SYSTEMS INC	149	173	1,605	170,658	ソフトウェア
CLOROX CO	124	150	1,996	212,243	家庭用品
COACH INC	279	—	—	—	繊維・アパレル・贅沢品
COCA COLA CO	3,992	4,712	20,464	2,175,346	飲料
COGNEX CORP	—	192	998	106,109	電子装置・機器・部品
COGNIZANT TECH SOLUTIONS CORP	587	680	5,474	581,886	情報技術サービス
COLGATE PALMOLIVE CO.	825	967	6,931	736,813	家庭用品
COMCAST CORP-CL A	4,644	5,431	18,557	1,972,686	メディア
COMERICA INC	162	204	1,956	208,026	銀行
COMMSCOPE HOLDING CO INC	—	228	911	96,872	通信機器
COMPUTER SCIENCES CORP	138	—	—	—	情報技術サービス
CONAGRA BRANDS INC	400	472	1,740	185,040	食品
CONCHO RESOURCES INC	142	172	2,585	274,857	石油・ガス・消耗燃料
CONOCOPHILLIPS	1,211	1,377	8,164	867,857	石油・ガス・消耗燃料
CONSOLIDATED EDISON INC	293	359	2,798	297,432	総合公益事業
CONSTELLATION BRANDS INC-A	171	198	4,519	480,439	飲料
CONTINENTAL RESOURCES INC/OK	94	114	672	71,436	石油・ガス・消耗燃料
THE COOPER COMPANIES, INC.	47	56	1,288	136,935	ヘルスケア機器・用品
CORNING INC	907	1,001	2,790	296,660	電子装置・機器・部品
COSTCO WHOLESALE CORPORATION	426	510	9,609	1,021,535	食品・生活必需品小売り
COSTAR GROUP INC	32	41	1,490	158,452	専門サービス
COTY INC-CL A	476	550	1,006	106,990	パーソナル用品
CROWN HOLDINGS INC	131	145	735	78,223	容器・包装

銘柄	期首(前期末)		当 期 末		業 種 等
	株 数	株 数	評 価 額		
			外貨建金額	邦貨換算金額	
(アメリカ)	百株	百株	千米ドル	千円	
CUMMINS INC	156	180	2,917	310,143	機械
DR HORTON INC	336	420	1,841	195,728	家庭用耐久財
DTE ENERGY COMPANY	170	206	2,150	228,613	総合公益事業
DXC TECHNOLOGY CO	—	333	3,347	355,855	情報技術サービス
DANAHER CORP	609	732	7,167	761,853	ヘルスケア機器・用品
DARDEN RESTAURANTS INC	118	143	1,219	129,587	ホテル・レストラン・レジャー
DAVITA INC	157	175	1,153	122,664	ヘルスケア・プロバイダー/ヘルスケア・サービス
DEERE & COMPANY	258	314	4,877	518,430	機械
DELL TECHNOLOGIES INC-CL V	217	233	1,705	181,325	ソフトウェア
DELTA AIR LINES INC	177	201	1,101	117,108	旅客航空輸送業
DENTSPLY SIRONA INC	220	272	1,368	145,464	ヘルスケア機器・用品
DEVON ENERGY CORP	458	573	1,821	193,632	石油・ガス・消耗燃料
DEXCOM INC	83	—	—	—	ヘルスケア機器・用品
DIAMONDBACK ENERGY INC	85	104	1,315	139,870	石油・ガス・消耗燃料
DICK S SPORTING GOODS INC	82	—	—	—	専門小売り
DISNEY (WALT) CO	1,473	1,759	17,667	1,878,044	メディア
DISCOVER FINANCIAL SERVICES	385	428	3,078	327,255	消費者金融
DISCOVERY COMMUNICATIONS INC	143	193	413	43,965	メディア
DISCOVERY COMMUNICATIONS-C	212	353	689	73,310	メディア
DISH NETWORK CORP-A	218	251	951	101,095	メディア
DOLLAR GENERAL CORP	271	312	2,918	310,264	複合小売り
DOLLAR TREE INC	227	280	2,657	282,460	複合小売り
DOMINION ENERGY INC	613	747	5,037	535,435	総合公益事業
DOMINOS PIZZA INC	46	52	1,230	130,840	ホテル・レストラン・レジャー
DOVER CORP	153	181	1,777	188,978	機械
DOW CHEM CO	1,095	—	—	—	化学
DOWDUPONT INC	—	2,725	17,360	1,845,471	化学
DR PEPPER SNAPPLE GROUP INC	178	211	2,497	265,518	飲料
DU PONT E I DE NEMOURS	849	—	—	—	化学
DUKE ENERGY CORP	673	819	6,344	674,451	電力
DUN & BRADSTREET CORP	36	—	—	—	専門サービス
EOG RESOURCES INC	563	676	7,116	756,457	石油・ガス・消耗燃料
EQT CORP	165	282	1,339	142,418	石油・ガス・消耗燃料
E*TRADE FINANCIAL CORP	256	307	1,701	180,825	資本市場
EAST WEST BANCORP INC	—	162	1,013	107,697	銀行
EASTMAN CHEMICAL CO.	141	171	1,805	191,915	化学
EATON VANCE CORP	117	138	768	81,664	資本市場
EBAY INC	1,023	1,157	4,655	494,908	インターネットソフトウェア・サービス
ECOLAB INC	257	303	4,153	441,487	化学
EDGEWELL PERSONAL CARE CO	58	—	—	—	パーソナル用品
EDISON INTERNATIONAL	317	368	2,342	249,027	電力
EDWARDS LIFESCIENCES CORP	211	249	3,474	369,291	ヘルスケア機器・用品
ELECTRONIC ARTS	290	361	4,376	465,250	ソフトウェア
EMERSON ELEC	630	745	5,088	540,891	電気設備
ENBRIDGE INC	666	—	—	—	石油・ガス・消耗燃料
ENTERGY CORP	171	210	1,654	175,860	電力
ENVISION HEALTHCARE CORP	116	149	572	60,868	ヘルスケア・プロバイダー/ヘルスケア・サービス
EQUIFAX INC	117	139	1,637	174,072	専門サービス
EVERSOURCE ENERGY	307	363	2,138	227,354	電力
EXELON CORPORATION	905	1,107	4,318	459,046	電力
EXPEDIA GROUP INC	117	144	1,589	169,006	インターネット販売・通信販売
EXPEDITORS INTERNATIONAL WASH INC	177	213	1,348	143,323	航空貨物・物流サービス
EXPRESS SCRIPTS HOLDING INC-COMMON	604	661	4,566	485,385	ヘルスケア・プロバイダー/ヘルスケア・サービス
EXXON MOBIL CORP	4,037	4,928	36,767	3,908,417	石油・ガス・消耗燃料

銘柄	期首(前期末)		当期		期末		業種等
	株数	株数	評価額		業種等		
			外貨建金額	邦貨換算金額			
(アメリカ)	百株	百株	千円ドル	千円			
FLIR SYSTEMS INC	127	156	780	82,930	電子装置・機器・部品		
FMC CORP	132	148	1,133	120,462	化学		
FACEBOOK INC-A	2,279	2,773	44,309	4,710,128	インターネットソフトウェア・サービス		
FASTENAL CO	276	341	1,861	197,879	商社・流通業		
FEDEX CORPORATION	246	297	7,148	759,840	航空貨物・物流サービス		
F5 NETWORKS INC	62	73	1,055	112,215	通信機器		
FIDELITY NATIONAL INFORMATION	303	384	3,697	393,088	情報技術サービス		
FNF GROUP	244	299	1,196	127,198	保険		
FIFTH THIRD BANCORP	737	813	2,581	274,389	銀行		
FIRST DATA CORP- CLASS A	302	490	784	83,339	情報技術サービス		
FIRST REPUBLIC BANK/CA	145	185	1,713	182,122	銀行		
FISERV INC	207	480	3,422	363,852	情報技術サービス		
FIRSTENERGY CORP	418	520	1,768	187,993	電力		
FLEETCOR TECHNOLOGIES INC	88	102	2,065	219,562	情報技術サービス		
FLUOR CORP	139	164	938	99,752	建設・土木		
FLOWSERVE CORP	122	150	649	69,089	機械		
FOOT LOCKER INC	134	-	-	-	専門小売り		
FORD MOTOR COMPANY	3,630	4,310	4,775	507,633	自動車		
FORTINET INC	139	170	910	96,824	ソフトウェア		
FORTIVE CORP	295	369	2,860	304,069	機械		
FORTUNE BRANDS HOME & SECURITY INC	153	171	1,007	107,046	建設関連製品		
FRANKLIN RESOURCES INC	359	397	1,376	146,353	資本市場		
FREEPORT-MCMORAN INC	1,241	1,570	2,758	293,227	金属・鉱業		
FRONTIER COMMUNICATIONS CO	1,140	-	-	-	各種電気通信サービス		
ARTHUR J GALLAGHER & CO	166	214	1,470	156,348	保険		
GAP INC	229	271	845	89,878	専門小売り		
GARTNER INC	81	100	1,176	125,030	情報技術サービス		
GENERAL DYNAMICS	253	292	6,463	687,073	航空宇宙・防衛		
GENERAL ELEC CO	8,614	10,100	13,614	1,447,253	コングロマリット		
GENERAL MILLS	580	650	2,928	311,342	食品		
GENERAL MOTORS CO	1,344	1,498	5,443	578,668	自動車		
GENUINE PARTS CO	144	172	1,545	164,259	販売		
GILEAD SCIENCES INC	1,285	1,510	11,383	1,210,107	バイオテクノロジー		
GLOBAL PAYMENTS INC	146	189	2,107	224,051	情報技術サービス		
GOLDMAN SACHS GROUP	349	415	10,462	1,112,138	資本市場		
GOODYEAR TIRE & RUBBER CO	248	283	752	79,960	自動車部品		
WR GRACE & CO	67	83	508	54,022	化学		
GRAINGER(W.W.) INC	55	62	1,750	186,032	商社・流通業		
HCA HEALTHCARE INC	286	333	3,230	343,359	ヘルスケア・プロバイダー/ヘルスケア・サービス		
HD SUPPLY HOLDINGS INC	-	229	868	92,356	商社・流通業		
HP INC	1,670	1,942	4,256	452,504	コンピュータ・周辺機器		
HALLIBURTON CO	846	1,023	4,801	510,448	エネルギー設備・サービス		
HANESBRANDS INC	377	433	797	84,783	繊維・アパレル・贅沢品		
HARLEY-DAVIDSON INC	168	194	831	88,427	自動車		
HARRIS CORP	119	135	2,177	231,444	航空宇宙・防衛		
HARTFORD FINANCIAL SERVICES	359	424	2,184	232,206	保険		
HASBRO INC	107	126	1,062	112,909	レジャー用品		
HELMERICH & PAYNE	106	128	851	90,564	エネルギー設備・サービス		
JACK HENRY & ASSOCIATES INC	-	88	1,064	113,141	情報技術サービス		
HERSHEY CO/THE	137	166	1,642	174,622	食品		
HESS CORP	274	319	1,614	171,650	石油・ガス・消耗燃料		
HEWLETT PACKARD ENTERPRISE	1,632	1,860	3,262	346,797	コンピュータ・周辺機器		
HILTON WORLDWIDE HOLDINGS INC	189	220	1,732	184,188	ホテル・レストラン・レジャー		
HOLLYFRONTIER CORP	166	197	962	102,318	石油・ガス・消耗燃料		

銘柄	期首(前期末)		当 期 末		業 種 等
	株 数	株 数	評 価 額		
			外貨建金額	邦貨換算金額	
(アメリカ)	百株	百株	千米ドル	千円	
HOLOGIC INC	247	311	1,161	123,509	ヘルスケア機器・用品
HOME DEPOT	1,187	1,359	24,222	2,574,885	専門小売り
HONEYWELL INTERNATIONAL INC	706	844	12,196	1,296,503	コングロマリット
HORMEL FOODS CORP	273	328	1,125	119,661	食品
HUMANA INC	146	166	4,478	476,086	ヘルスケア・プロバイダー/ヘルスケア・サービス
HUNT J B TRANSPORT SVCS INC	87	98	1,148	122,039	陸運・鉄道
HUNTINGTON BANCSHARES INC	1,070	1,260	1,902	202,246	銀行
HUNTINGTON INGALLS INDUSTRIE	46	51	1,319	140,287	航空宇宙・防衛
IAC/INTERACTIVE CORP	—	91	1,423	151,271	インターネットソフトウェア・サービス
IPG PHOTONICS CORP	—	42	980	104,194	電子装置・機器・部品
IDEX CORP	—	85	1,211	128,764	機械
IDEXX LABORATORIES INC	86	102	1,952	207,516	ヘルスケア機器・用品
ILLINOIS TOOL WORKS INC	305	358	5,608	596,175	機械
ILLUMINA INC	142	170	4,019	427,234	ライフサイエンス・ツール/サービス
INCYTE CORP	167	212	1,766	187,789	バイオテクノロジー
INGREDION INC	68	84	1,082	115,115	食品
INTEL CORP	4,617	5,445	28,357	3,014,408	半導体・半導体製造装置
INTERCONTINENTAL EXCHANGE INC	584	685	4,967	528,058	資本市場
INTERNATIONAL BUSINESS MACHINES	880	1,024	15,711	1,670,103	情報技術サービス
INTERNATIONAL FLAVORS & FRAGRANCE	76	87	1,191	126,615	化学
IP(INTERNATIONAL PAPER CO)	376	445	2,377	252,742	容器・包装
INTERPUBLIC GROUP	392	443	1,020	108,450	メディア
INTUIT INC	235	280	4,853	515,958	ソフトウェア
INTUITIVE SURGICAL INC	37	131	5,416	575,755	ヘルスケア機器・用品
IQVIA HOLDINGS INC	—	155	1,520	161,650	ライフサイエンス・ツール/サービス
JPMORGAN CHASE & CO	3,484	4,035	44,372	4,716,838	銀行
JACOBS ENGINEERING GROUP INC	123	141	834	88,655	建設・土木
JOHNSON & JOHNSON	2,648	3,124	40,034	4,255,620	医薬品
JONES LANG LASALLE INC	47	54	943	100,246	不動産管理・開発
JUNIPER NETWORKS INC	335	424	1,031	109,658	通信機器
KLA TENCOR CORP	150	183	1,994	212,056	半導体・半導体製造装置
KANSAS CITY SOUTHERN	106	118	1,296	137,789	陸運・鉄道
KELLOGG CO	255	302	1,963	208,699	食品
KEYCORP	1,028	1,240	2,424	257,692	銀行
KIMBERLY-CLARK CORP	350	409	4,504	478,808	家庭用品
KINDER MORGAN INC	1,858	2,330	3,508	373,004	石油・ガス・消耗燃料
KNIGHT-SWIFT TRANSPORTATION HOLDINGS INC	—	143	657	69,939	陸運・鉄道
KOHL'S CORP	172	196	1,283	136,488	複合小売り
KRAFT HEINZ CO/THE	595	702	4,372	464,824	食品
KROGER CO	860	1,009	2,415	256,772	食品・生活必需品小売り
L BRANDS, INC	240	270	1,031	109,666	専門小売り
LKQ CORP	300	363	1,377	146,437	販売
L3 TECHNOLOGIES INC	72	90	1,872	198,993	航空宇宙・防衛
LABORATORY CRP OF AMER HLDGS	98	118	1,908	202,889	ヘルスケア・プロバイダー/ヘルスケア・サービス
LAM RESEARCH	160	188	3,819	406,003	半導体・半導体製造装置
LAS VEGAS SANDS CORP	421	465	3,343	355,398	ホテル・レストラン・レジャー
ESTEE LAUDER COMPANIES-CL A	214	262	3,922	416,979	パーソナル用品
LEAR CORP	69	77	1,432	152,316	自動車部品
LEGGETT & PLATT INC	134	159	705	74,975	家庭用耐久財
LEIDOS HOLDINGS INC	—	161	1,052	111,927	情報技術サービス
LENNAR CORP-A	201	326	1,921	204,249	家庭用耐久財
LENNOX INTERNATIONAL INC	—	45	919	97,760	建設関連製品
LEUCADIA NATIONAL CORP	322	366	831	88,432	各種金融サービス
LEVEL 3 COMMUNICATIONS INC	301	—	—	—	各種電気通信サービス

銘柄	期首(前期末)		当 期 末		業 種 等
	株 数	株 数	評 価 額		
			外貨建金額	邦貨換算金額	
(アメリカ)	百株	百株	千米ドル	千円	
LIBERTY BROADBAND CORP-C	101	124	1,062	112,949	メディア
LIBERTY INTERACTIVE CORPORATION QVC GR-A	423	532	1,339	142,340	インターネット販売・通信販売
LIBERTY SIRIUSXM GROUP	98	98	405	43,121	メディア
LIBERTY SIRIUS GROUP-C	193	197	804	85,544	メディア
LIBERTY MEDIA CORP-LIBERTY-C	-	224	691	73,457	メディア
ELI LILLY & CO.	969	1,157	8,951	951,566	医薬品
LINCOLN NATIONAL CORP	223	258	1,884	200,369	保険
LIVE NATION ENTERTAINMENT IN	-	161	678	72,119	メディア
LOCKHEED MARTIN	257	301	10,175	1,081,610	航空宇宙・防衛
LOEWS CORP	277	333	1,656	176,033	保険
LOWES COS INC	849	960	8,424	895,471	専門小売り
LULULEMON ATHLETICA INC	106	121	1,078	114,628	繊維・アパレル・贅沢品
M & T BANK CORP	137	157	2,894	307,680	銀行
MGM RESORTS INTERNATIONAL	449	535	1,873	199,160	ホテル・レストラン・レジャー
MSCI INC	85	104	1,554	165,242	資本市場
MACQUARIE INFRASTRUCTURE CORPORATION	76	95	350	37,293	運送インフラ
MACYS INC	304	359	1,067	113,492	複合小売り
MANPOWERGROUP INC	62	80	920	97,881	専門サービス
MARATHON OIL CORP	812	990	1,596	169,747	石油・ガス・消耗燃料
MARATHON PETROLEUM CORP	510	563	4,116	437,540	石油・ガス・消耗燃料
MARKEL CORP	13	16	1,907	202,768	保険
MARSH & MCLENNAN COS	495	593	4,897	520,613	保険
MARRIOTT INTERNATIONAL-CLA	322	362	4,922	523,259	ホテル・レストラン・レジャー
MARTIN MARIETTA MATERIALS	59	75	1,554	165,269	建設資材
MASCO CORP	329	357	1,443	153,466	建設関連製品
MASTERCARD INC	939	1,094	19,162	2,036,974	情報技術サービス
MATTEL INC	334	400	526	55,913	レジャー用品
MAXIM INTEGRATED PRODUCTS	270	329	1,981	210,605	半導体・半導体製造装置
MCCORMICK & CO INC.	113	139	1,478	157,198	食品
MCDONALD'S CORP	810	929	14,527	1,544,294	ホテル・レストラン・レジャー
MCKESSON CORP	218	238	3,352	356,392	ヘルスケア・プロバイダー/ヘルスケア・サービス
MEAD JOHNSON NUTRITION CO	178	-	-	-	食品
MEDNAX INC	91	-	-	-	ヘルスケア・プロバイダー/ヘルスケア・サービス
MELCO RESORTS & ENTERT-ADR	184	283	820	87,180	ホテル・レストラン・レジャー
MERCADOLIBRE INC	39	49	1,774	188,663	インターネットソフトウェア・サービス
MERCK & CO INC	2,686	3,173	17,283	1,837,218	医薬品
METLIFE INC	914	1,025	4,703	500,005	保険
METTLER-TOLEDO INTL	26	30	1,730	183,988	ライフサイエンス・ツール/サービス
MICROSOFT CORP	7,189	8,519	77,752	8,265,134	ソフトウェア
MICROCHIP TECHNOLOGY	206	267	2,439	259,298	半導体・半導体製造装置
MICRON TECHNOLOGY	1,009	1,337	6,971	741,029	半導体・半導体製造装置
MIDDLEBY CORP	57	65	804	85,532	機械
MOHAWK INDUSTRIES	59	72	1,685	179,212	家庭用耐久財
MOLSON COORS BREWING CO-B	179	220	1,657	176,166	飲料
MONDELEZ INTERNATIONAL INC	1,508	1,731	7,223	767,854	食品
MONSANTO CO	428	515	6,009	638,813	化学
MONSTER BEVERAGE CORP	384	454	2,597	276,096	飲料
MOODYS CORP	168	202	3,258	346,353	資本市場
MORGAN STANLEY	1,372	1,580	8,525	906,279	資本市場
MOSAIC CO/THE	312	394	956	101,689	化学
MOTOROLA SOLUTIONS INC	145	190	2,000	212,674	通信機器
MURPHY OIL CORP	167	-	-	-	石油・ガス・消耗燃料
NVR INC	-	3	1,108	117,865	家庭用耐久財
NASDAQ INC	111	140	1,207	128,312	資本市場

銘柄	期首(前期末)		当 期 末		業 種 等
	株 数	株 数	評 価 額		
			外貨建金額	邦貨換算金額	
(アメリカ)	百株	百株	千米ドル	千円	
NATIONAL OILWELL VARCO INC	365	442	1,627	172,950	エネルギー設備・サービス
NAVIENT CORP	299	—	—	—	消費者金融
NETAPP INC	267	300	1,850	196,729	コンピュータ・周辺機器
NETFLIX INC	419	504	14,888	1,582,657	インターネット販売・通信販売
HONGKONG LAND HOLDINGS LTD	1,140	1,430	985	104,734	不動産管理・開発
JARDINE MATHESON HLDGS LTD	241	255	1,571	167,030	コングロマリット
JARDINE STRATEGIC HLDGS LTD	220	266	1,019	108,409	コングロマリット
NEW YORK COMMUNITY BANCORP	471	560	729	77,564	貯蓄・抵当・不動産金融
NEWELL BRANDS INC	422	565	1,439	153,031	家庭用耐久財
NEWFIELD EXPLORATION CO	188	229	559	59,444	石油・ガス・消耗燃料
NEWMONT MINING CORP HOLDINGS CO	510	612	2,391	254,172	金属・鉱業
NEWS CORP/NEW-CL A-W/I	374	460	726	77,258	メディア
NEXTERA ENERGY INC	452	549	8,966	953,172	電力
NIKE INC-B	1,292	1,531	10,171	1,081,279	繊維・アパレル・贅沢品
NISOURCE INC	303	382	913	97,090	総合公益事業
NOBLE ENERGY INC	407	518	1,569	166,842	石油・ガス・消耗燃料
NORDSTROM INC	127	150	726	77,189	複合小売り
NORFOLK SOUTHERN CORP	280	335	4,548	483,519	陸運・鉄道
NORTHERN TRUST CORP	207	247	2,547	270,779	資本市場
NORTHROP GRUMMAN CORP	162	193	6,751	717,735	航空宇宙・防衛
NUANCE COMMUNICATIONS INC	250	—	—	—	ソフトウェア
NUCOR CORP	306	366	2,235	237,675	金属・鉱業
NVIDIA CORP	521	705	16,345	1,737,539	半導体・半導体製造装置
OGC ENERGY CORP	196	225	737	78,377	電力
OREILLY AUTOMOTIVE INC,	92	98	2,444	259,809	専門小売り
OCCIDENTAL PETE CORP	747	896	5,820	618,710	石油・ガス・消耗燃料
OLD DOMINION FREIGHT LINE	—	69	1,014	107,798	陸運・鉄道
OMNICOM GROUP	230	268	1,947	207,025	メディア
ONEOK INC	198	436	2,481	263,805	石油・ガス・消耗燃料
ORACLE CORPORATION	3,001	3,645	16,675	1,772,645	ソフトウェア
OWENS CORNING INC	—	124	996	105,976	建設関連製品
PG&E CORP	496	585	2,569	273,180	電力
PNC FINANCIAL	470	550	8,318	884,224	銀行
PPG INDUSTRIES	257	299	3,336	354,706	化学
PPL CORPORATION	668	815	2,305	245,089	電力
PVH CORP	80	90	1,362	144,873	繊維・アパレル・贅沢品
PACCAR	341	415	2,746	291,905	機械
PACKAGING CORP OF AMERICA	88	109	1,228	130,582	容器・包装
PALO ALTO NETWORKS INC	90	107	1,942	206,462	通信機器
PARKER HANNIFIN CORP	127	157	2,685	285,433	機械
PARSLEY ENERGY INC-CLASS A	217	261	756	80,430	石油・ガス・消耗燃料
PATTERSON COS INC	87	—	—	—	ヘルスケア・プロバイダー/ヘルスケア・サービス
PAYCHEX INC	315	374	2,303	244,858	情報技術サービス
PAYPAL HOLDINGS INC	1,062	1,332	10,105	1,074,255	情報技術サービス
PEOPLES UNITED FINANCIAL INC	305	410	765	81,325	銀行
PEPSICO INC	1,397	1,656	18,075	1,921,398	飲料
PFIZER INC	5,910	6,937	24,619	2,617,043	医薬品
PHILIP MORRIS INTERNATIONAL	1,511	1,808	17,971	1,910,372	タバコ
PHILLIPS 66	450	505	4,843	514,912	石油・ガス・消耗燃料
PINNACLE WEST CAPITAL CORP	111	124	989	105,185	電力
PIONEER NATURAL RESOURCES CO	166	198	3,401	361,552	石油・ガス・消耗燃料
PLAINS GP HOLDINGS LP-CL A	140	190	413	43,928	石油・ガス・消耗燃料
POLARIS INDUSTRIES INC	62	71	813	86,431	レジャー用品
PRAXAIR INC	280	329	4,747	504,656	化学

銘柄	期首(前期末)		当 期 末		業 種 等
	株 数	株 数	評 価 額		
			外貨建金額	邦貨換算金額	
(アメリカ)	百株	百株	千米ドル	千円	
T ROWE PRICE GROUP INC	239	285	3,077	327,100	資本市場
PRICELINE GROUP INC/THE	48	—	—	—	インターネット販売・通信販売
PRINCIPAL FINANCIAL GROUP	279	334	2,034	216,256	保険
PROCTER & GAMBLE CO	2,490	2,953	23,411	2,488,630	家庭用品
PROGRESSIVE CO	565	677	4,124	438,483	保険
PRUDENTIAL FINANCIAL INC	418	497	5,146	547,066	保険
PUBLIC SVC ENTERPRISE	487	597	2,999	318,828	総合公益事業
PULTEGROUP INC	289	293	864	91,849	家庭用耐久財
QORVO INC	127	142	1,000	106,341	半導体・半導体製造装置
QUALCOMM INC	1,441	1,720	9,530	1,013,094	半導体・半導体製造装置
QUEST DIAGNOSTICS INC	133	153	1,534	163,126	ヘルスケア・プロバイダー/ヘルスケア・サービス
QUINTILES IMS HOLDINGS INC	142	—	—	—	ライフサイエンス・ツール/サービス
RALPH LAUREN CORPORATION	58	68	760	80,813	繊維・アパレル・贅沢品
RANGE RESOURCES CORP	190	310	450	47,913	石油・ガス・消耗燃料
RAYMOND JAMES FINANCIAL INC	121	149	1,332	141,613	資本市場
RAYTHEON COMPANY	287	334	7,227	768,316	航空宇宙・防衛
RED HAT INC	178	203	3,035	322,626	ソフトウェア
REGENERON PHARMACEUTICALS	76	92	3,185	338,600	バイオテクノロジー
REGIONS FINANCIAL CORP	1,210	1,370	2,545	270,582	銀行
REINSURANCE GROUP OF AMERICA	63	72	1,108	117,865	保険
REPUBLIC SERVICES INC-CL A	229	276	1,827	194,310	商業サービス・用品
RESMED INC	141	169	1,664	176,898	ヘルスケア機器・用品
REYNOLDS AMERICAN INC	836	—	—	—	タバコ
RITE AID CORP	990	—	—	—	食品・生活必需品小売り
ROBERT HALF INTERNATIONAL INC	133	151	874	92,920	専門サービス
ROCKWELL AUTOMATION INC	124	146	2,543	270,354	電気設備
ROCKWELL COLLINS INC	128	192	2,589	275,223	航空宇宙・防衛
ROLLINS INC	—	120	612	65,093	商業サービス・用品
ROPER TECHNOLOGIES INC	99	119	3,351	356,257	コングロマリット
ROSS STORES INC	390	443	3,454	367,214	専門小売り
S&P GLOBAL INC	254	296	5,655	601,166	資本市場
SEI INVESTMENTS COMPANY	127	150	1,123	119,443	資本市場
SS&C TECHNOLOGIES HOLDINGS	—	198	1,062	112,898	ソフトウェア
SVB FINANCIAL GROUP	—	59	1,416	150,527	銀行
SABRE CORP	200	260	557	59,283	情報技術サービス
SALESFORCE.COM INC	624	794	9,234	981,597	ソフトウェア
SCANA CORP	129	141	529	56,281	総合公益事業
HENRY SCHEIN INC	76	174	1,169	124,312	ヘルスケア・プロバイダー/ヘルスケア・サービス
SCHLUMBERGER LTD	1,357	1,616	10,468	1,112,796	エネルギー設備・サービス
SCHWAB (CHARLES) CORP	1,167	1,409	7,357	782,133	資本市場
SCRIPPS NETWORKS INTER-CL A	78	—	—	—	メディア
SEALED AIR CORP	192	219	937	99,613	容器・包装
SEATTLE GENETICS INC	97	134	701	74,554	バイオテクノロジー
SEMPRA ENERGY	229	279	3,103	329,852	総合公益事業
SERVICENOW INC	157	202	3,342	355,264	ソフトウェア
SHERWIN-WILLIAMS	75	97	3,819	405,986	化学
SIGNATURE BANK	50	65	922	98,080	銀行
SIRIUS XM HOLDINGS INC	1,630	1,820	1,135	120,722	メディア
SKYWORKS SOLUTIONS INC	181	211	2,115	224,876	半導体・半導体製造装置
SMITH (A. O.) CORP	144	165	1,049	111,533	建設関連製品
JM SMUCKER CO/THE-NEW	113	135	1,674	177,960	食品
SNAP-ON INC	54	67	988	105,079	機械
SOUTHERN CO.	948	1,151	5,140	546,420	電力
SOUTHWEST AIRLINES	153	176	1,008	107,164	旅客航空輸送業

銘柄	期首(前期末)		当期		業種等
	株数	株数	評価額		
			外貨建金額	邦貨換算金額	
(アメリカ)	百株	百株	千米ドル	千円	
SOUTHWESTERN ENERGY CO	468	—	—	—	石油・ガス・消耗燃料
SPECTRUM BRANDS HOLDINGS INC	26	26	269	28,660	家庭用品
SPIRIT AEROSYSTEMS HOLD-CL A	—	132	1,104	117,444	航空宇宙・防衛
SPLUNK INC	128	162	1,593	169,433	ソフトウェア
SPRINT CORP	750	900	439	46,686	無線通信サービス
SQUARE INC - A	—	319	1,569	166,835	情報技術サービス
STANLEY BLACK & DECKER INC	144	181	2,772	294,761	機械
STAPLES INC	620	—	—	—	専門小売り
STARBUCKS CORP	1,420	1,656	9,586	1,019,053	ホテル・レストラン・レジャー
STATE STREET CORP	372	435	4,338	461,156	資本市場
STEEL DYNAMICS	—	271	1,198	127,385	金属・鉱業
STERICYCLE INC	79	89	520	55,373	商業サービス・用品
STRYKER CORP	330	394	6,340	673,968	ヘルスケア機器・用品
SUNTRUST BKS INC.	469	547	3,721	395,626	銀行
SYMANTEC CORP	608	713	1,843	195,922	ソフトウェア
SYNOPSIS INC	149	180	1,498	159,271	ソフトウェア
SYNCHRONY FINANCIAL	805	920	3,084	327,909	消費者金融
SYSCO CORP	496	574	3,441	365,853	食品・生活必需品小売り
TD AMERITRADE HOLDING CORP	253	334	1,978	210,291	資本市場
TJX COS INC	628	740	6,035	641,567	専門小売り
T-MOBILE US INC	283	334	2,038	216,717	無線通信サービス
TAKE-TWO INTERACTIVE SOFTWARE INC	—	135	1,320	140,319	ソフトウェア
TAPESTRY INC	—	330	1,736	184,550	繊維・アパレル・贅沢品
TARGET CORP	510	591	4,103	436,182	複合小売り
TARGA RESOURCES CORP	178	249	1,095	116,462	石油・ガス・消耗燃料
TEGNA INC	206	—	—	—	メディア
TELEFLEX INC	43	53	1,366	145,279	ヘルスケア機器・用品
TESARO INC	—	37	211	22,473	バイオテクノロジー
TESORO CORP	113	—	—	—	石油・ガス・消耗燃料
TESLA INC	124	156	4,154	441,600	自動車
TEVA PHARMACEUTICAL-SP ADR	888	1,050	1,794	190,750	医薬品
TEXAS INSTRUMENTS INC	975	1,149	11,936	1,268,898	半導体・半導体製造装置
TEXTRON INC	264	313	1,845	196,204	航空宇宙・防衛
THERMO FISHER SCIENTIFIC INC	382	468	9,662	1,027,105	ライフサイエンス・ツール/サービス
3M CORP	586	693	15,230	1,618,980	コングロマリット
TIFFANY & CO	119	139	1,357	144,299	専門小売り
TIME WARNER INC	745	909	8,597	913,895	メディア
TOLL BROTHERS INC	142	185	800	85,053	家庭用耐久財
TORCHMARK CORP	112	125	1,052	111,840	保険
TOTAL SYSTEM SERVICES INC	163	195	1,682	178,804	情報技術サービス
TRACTOR SUPPLY COMPANY	130	149	938	99,815	専門小売り
TRANSIGM GROUP INC	52	60	1,869	198,702	航空宇宙・防衛
TRUNSONION	—	218	1,237	131,578	専門サービス
TRAVELERS COS INC/THE	275	316	4,387	466,441	保険
TRIMBLE INC	232	284	1,018	108,318	電子装置・機器・部品
TRIPADVISOR INC	123	123	502	53,463	インターネット販売・通信販売
TWENTY-FIRST CENTURY FOX INC	1,015	1,225	4,494	477,768	メディア
TWENTY-FIRST CENTURY FOX INC CLASS B	428	510	1,854	197,172	メディア
TWITTER INC	539	741	2,149	228,506	インターネットソフトウェア・サービス
TYSON FOODS INC-CL A	276	349	2,554	271,525	食品
UGI CORP	163	204	906	96,325	ガス
US BANCORP	1,658	1,918	9,685	1,029,611	銀行
ULTA BEAUTY INC	56	65	1,329	141,357	専門小売り
UNDER ARMOUR INC-CLASS A	184	184	300	31,979	繊維・アパレル・贅沢品

銘柄	期首(前期末)		当 期 末		業 種 等
	株 数	株 数	評 価 額		
			外貨建金額	邦貨換算金額	
(アメリカ)	百株	百株	千円ドル	千円	
UNDER ARMOUR INC-CLASS C	187	187	268	28,525	繊維・アパレル・贅沢品
UNION PAC CORP	804	918	12,340	1,311,813	陸運・鉄道
UNITED CONTINENTAL HOLDINGS INC	76	92	639	67,938	旅客航空輸送業
UNITED PARCEL SERVICE-CL B	673	802	8,393	892,253	航空貨物・物流サービス
UNITED RENTALS INC	79	101	1,744	185,448	商社・流通業
UNITED TECHNOLOGIES	763	885	11,135	1,183,657	航空宇宙・防衛
UNITED THERAPEUTICS CORP	43	52	584	62,108	バイオテクノロジー
UNITEDHEALTH GROUP INC	938	1,127	24,132	2,565,314	ヘルスケア・プロバイダー/ヘルスケア・サービス
UNIVERSAL HEALTH SERVICES-B	86	98	1,160	123,352	ヘルスケア・プロバイダー/ヘルスケア・サービス
UNUM GROUP	225	250	1,190	126,523	保険
V F CORP	319	393	2,912	309,642	繊維・アパレル・贅沢品
VAIL RESORTS INC	—	44	990	105,343	ホテル・レストラン・レジャー
VALERO ENERGY CORP	440	504	4,675	497,017	石油・ガス・消耗燃料
VALSPAR CORP	73	—	—	—	化学
VANTIV INC - CL A	161	—	—	—	情報技術サービス
VARIAN MEDICAL SYSTEMS INC	87	107	1,312	139,503	ヘルスケア機器・用品
VEEVA SYSTEMS INC-CLASS A	—	126	920	97,801	ヘルスケア・テクノロジー
VERISIGN INC	88	101	1,197	127,289	インターネットソフトウェア・サービス
VERIZON COMMUNICATIONS	3,971	4,801	22,958	2,440,476	各種電気通信サービス
VERISK ANALYTICS INC	150	184	1,913	203,415	専門サービス
VERTEX PHARMACEUTICALS	238	296	4,824	512,813	バイオテクノロジー
VIACOM INC-CLASS B	341	413	1,282	136,359	メディア
VISA INC-CLASS A SHARES	1,820	2,110	25,239	2,682,992	情報技術サービス
VISTRA ENERGY CORP	—	290	604	64,212	独立系発電事業者・エネルギー販売業者
VMWARE INC - CLASS A	62	84	1,018	108,284	ソフトウェア
VOYA FINANCIAL INC	187	217	1,095	116,488	各種金融サービス
VULCAN MATERIALS CO	128	153	1,746	185,684	建設資材
WABCO HOLDINGS INC	52	60	803	85,382	機械
WEC ENERGY GROUP INC	306	358	2,244	238,607	総合公益事業
WABTEC CORP	90	103	838	89,124	機械
WALMART INC	1,508	1,740	15,480	1,645,606	食品・生活必需品小売り
WALGREENS BOOTS ALLIANCE INC	899	970	6,350	675,067	食品・生活必需品小売り
WASTE CONNECTIONS INC	165	303	2,173	231,066	商業サービス・用品
WASTE MANAGEMENT INC	433	500	4,206	447,097	商業サービス・用品
WATERS CORP	80	93	1,847	196,383	ライフサイエンス・ツール/サービス
WELLS FARGO CO	4,646	5,442	28,521	3,031,837	銀行
WESTAR ENERGY INC	134	158	830	88,327	電力
WESTERN DIGITAL CORP	278	342	3,155	335,443	コンピュータ・周辺機器
WESTERN UNION CO	458	528	1,015	107,931	情報技術サービス
WESTROCK CO	243	292	1,873	199,181	容器・包装
WHIRLPOOL CORP	71	82	1,255	133,459	家庭用耐久財
WHITEWAVE FOODS CO - CL A	175	—	—	—	食品
WHOLE FOODS MARKET INC	316	—	—	—	食品・生活必需品小売り
WILLIAMS COS	785	976	2,426	257,919	石油・ガス・消耗燃料
WORKDAY INC-CLASS A	120	155	1,970	209,432	ソフトウェア
WORLDPAY INC - CL A	—	350	2,878	305,973	情報技術サービス
WYNDHAM WORLDWIDE CORP	109	119	1,361	144,750	ホテル・レストラン・レジャー
WYNN RESORTS LTD	77	98	1,787	189,971	ホテル・レストラン・レジャー
XCEL ENERGY INC	494	600	2,728	290,071	電力
XILINX INC	250	286	2,066	219,622	半導体・半導体製造装置
XEROX CORP	840	—	—	—	コンピュータ・周辺機器
XEROX CORP	—	244	702	74,647	コンピュータ・周辺機器
XYLEM INC	170	206	1,584	168,437	機械
YAHOO! INC	887	—	—	—	インターネットソフトウェア・サービス

銘柄	期首(前期末)		当 期 末		業 種 等
	株 数	株 数	評 価 額		
			外貨建金額	邦貨換算金額	
(アメリカ)	百株	百株	千米ドル	千円	
YUM BRANDS INC	332	377	3,209	341,159	ホテル・レストラン・レジャー
ZAYO GROUP HOLDINGS INC	155	222	758	80,612	各種電気通信サービス
ZILLOW GROUP INC - C	109	133	715	76,061	インターネットソフトウェア・サービス
ZIMMER BIOMET HOLDINGS INC	197	239	2,606	277,023	ヘルスケア機器・用品
ZIONS BANCORPORATION	—	226	1,191	126,677	銀行
ZOETIS INC	458	567	4,735	503,332	医薬品
ALKERMES PLC	152	174	1,008	107,203	バイオテクノロジー
ALLEGION PLC	—	108	921	97,916	建設関連製品
ALLERGAN PLC	365	386	6,495	690,524	医薬品
AON PLC	257	288	4,041	429,611	保険
ARCH CAPITAL GROUP LTD	121	145	1,241	131,924	保険
ATHENE HOLDING LTD-CLASS A	—	189	903	96,053	保険
AXIS CAPITAL HOLDINGS LTD	85	85	489	52,017	保険
AXALTA COATING SYSTEMS LTD	212	249	751	79,909	化学
ACCENTURE PLC-CL A	605	717	11,005	1,169,932	情報技術サービス
BUNGE LIMITED	138	156	1,153	122,613	食品
COCA-COLA EUROPEAN PARTNERS	—	243	1,012	107,611	飲料
DELPHI AUTOMOTIVE PLC	259	—	—	—	自動車部品
EATON CORP PLC	434	504	4,027	428,119	電気設備
EVEREST RE GROUP LTD	40	45	1,171	124,487	保険
IHS MARKIT LTD	353	469	2,262	240,499	専門サービス
INGERSOLL-RAND PLC	251	293	2,505	266,328	機械
WEATHERFORD INTERNATIONAL PLC	850	—	—	—	エネルギー設備・サービス
INVESCO LTD	396	469	1,501	159,584	資本市場
JAZZ PHARMACEUTICALS PLC	56	70	1,056	112,351	医薬品
JOHNSON CONTROLS INTERNATIONAL PLC	917	1,086	3,827	406,816	建設関連製品
LIBERTY GLOBAL PLC-A	240	240	751	79,878	メディア
LIBERTY GLOBAL PLC -SERIES C	595	646	1,965	208,962	メディア
LIBERTY GLOBAL PLC LILAC - C	112	—	—	—	メディア
MALLINCKRODT PLC	97	—	—	—	医薬品
MARVELL TECHNOLOGY GROUP LTD	410	465	976	103,801	半導体・半導体製造装置
MEDTRONIC PLC	1,359	1,578	12,658	1,345,621	ヘルスケア機器・用品
MICHAEL KORS HOLDINGS LTD	161	179	1,111	118,123	繊維・アパレル・贅沢品
APTIV PLC	—	303	2,574	273,679	自動車部品
NIELSEN HOLDINGS PLC	342	427	1,357	144,295	専門サービス
NORWEGIAN CRUISE LINE HOLDIN	161	245	1,297	137,952	ホテル・レストラン・レジャー
RENAISSANCE HOLDINGS LTD	42	42	581	61,839	保険
SEAGATE TECHNOLOGY	286	343	2,007	213,369	コンピュータ・周辺機器
PENTAIR PLC	167	205	1,396	148,465	機械
SENSATA TECHNOLOGIES HOLDING	—	194	1,005	106,884	電気設備
SIGNET JEWELERS LTD	54	—	—	—	専門小売り
TECHNIPFMC PLC	433	516	1,519	161,535	エネルギー設備・サービス
WILLIS TOWERS WATSON PLC	126	148	2,252	239,431	保険
PERRIGO CO PLC	138	142	1,183	125,798	医薬品
XL GROUP LTD	264	290	1,602	170,350	保険
CHUBB LTD	454	542	7,412	787,994	保険
GARMIN LTD	114	133	783	83,314	家庭用耐久財
TE CONNECTIVITY LTD	343	413	4,125	438,579	電子装置・機器・部品
CHECK POINT SOFTWARE TECHNOLOGIES LTD.	126	153	1,519	161,565	ソフトウェア
TARO PHARMACEUTICAL INDUSTRIES LTD	15	—	—	—	医薬品
AERCAP HOLDINGS NV	150	149	755	80,333	商社・流通業
CORE LABORATORIES N.V.	43	—	—	—	エネルギー設備・サービス
MOBILEYE NV	170	—	—	—	ソフトウェア
LYONDELLBASELL INDU-CL A	337	386	4,079	433,624	化学

銘柄	株数	当 期 末			業 種 等	
		株 数	評 価 額			
			外貨建金額	邦貨換算金額		
(アメリカ)	百株	百株	千米ドル	千円		
MYLAN NV	431	524	2,157	229,321	医薬品	
NXP SEMICONDUCTORS NV	280	386	4,516	480,072	半導体・半導体製造装置	
SENSATA TECHNOLOGIES HOLDING	169	—	—	—	電気設備	
ROYAL CARIBBEAN CRUISES LTD	169	195	2,295	244,057	ホテル・レストラン・レジャー	
BROADCOM LTD	392	471	11,113	1,181,338	半導体・半導体製造装置	
FLEX LTD	505	620	1,012	107,624	電子装置・機器・部品	
小 計	株 数 ・ 金 額 銘柄 数 < 比 率 >	303,712 599	354,673 600	2,679,143 —	284,792,908 <62.6%>	
(カナダ)			千カナダドル			
ARC RESOURCES LTD	329	400	561	46,309	石油・ガス・消耗燃料	
AGNICO EAGLE MINES LTD	216	281	1,523	125,588	金属・鉱業	
AGRIUM INC	124	—	—	—	化学	
ALIMENTATION COUCHE-TARD-B	404	506	2,918	240,626	食品・生活必需品小売り	
ALTAGAS LTD	166	208	495	40,889	石油・ガス・消耗燃料	
ATCO LTD CL1	68	96	397	32,757	総合公益事業	
BCE INC	154	174	964	79,545	各種電気通信サービス	
BANK OF MONTREAL	632	753	7,328	604,283	銀行	
BANK OF NOVA SCOTIA HALIFAX	1,179	1,400	11,110	916,163	銀行	
BARRICK GOLD	1,120	1,340	2,150	177,346	金属・鉱業	
BLACKBERRY LTD	509	600	888	73,273	ソフトウェア	
BOMBARDIER B SHEARS	1,890	2,320	870	71,740	航空宇宙・防衛	
BROOKFIELD ASSET MANAGE-CL A	856	969	4,866	401,276	資本市場	
CAE INC	260	310	743	61,299	航空宇宙・防衛	
CCL INDUSTRIES INC - CL B	26	155	1,008	83,129	容器・包装	
CI FINANCIAL CORP	242	336	927	76,470	資本市場	
CAMECO CORP	386	480	562	46,349	石油・ガス・消耗燃料	
CANADIAN IMPERIAL BANK OF COMMERCE	389	507	5,765	475,431	銀行	
CANADIAN NATL RAILWAY CO	750	865	8,144	671,623	陸運・鉄道	
CANADIAN NATURAL RESOURCES LTD	1,083	1,262	5,111	421,461	石油・ガス・消耗燃料	
CANADIAN PACIFIC RAILWAY LTD	136	166	3,771	310,999	陸運・鉄道	
CANADIAN TIRE CORP LTD A	64	77	1,304	107,559	複合小売り	
CANADIAN UTILITIES LTD A	124	157	539	44,522	総合公益事業	
CENOVUS ENERGY INC	785	1,170	1,283	105,836	石油・ガス・消耗燃料	
CONSTELLATION SOFTWARE INC	19	24	2,097	172,997	ソフトウェア	
CRESCENT POINT ENERGY CORP	537	650	569	46,952	石油・ガス・消耗燃料	
DOLLARAMA INC	107	120	1,878	154,939	複合小売り	
ELDORADO GOLD CORPORATION	708	—	—	—	金属・鉱業	
ELEMENT FLEET MANAGEMENT CORP	360	490	203	16,768	各種金融サービス	
EMERA INC	49	76	309	25,544	電力	
EMPIRE CO LTD A	162	210	543	44,780	食品・生活必需品小売り	
ENCANA CORP	950	1,170	1,657	136,709	石油・ガス・消耗燃料	
ENBRIDGE INC	918	1,934	7,836	646,203	石油・ガス・消耗燃料	
FAIRFAX FINANCIAL HLDGS LTD	21	32	2,115	174,480	保険	
FINNING INTERNATIONAL INC	152	196	608	50,215	商社・流通業	
FIRST CAPITAL REALTY INC	113	180	366	30,205	不動産管理・開発	
FIRST QUANTUM MINERALS LTD	650	800	1,447	119,336	金属・鉱業	
FORTIS INC	384	490	2,131	175,723	電力	
FRANCO-NEVADA CORP	169	222	1,951	160,910	金属・鉱業	
GILDAN ACTIVEWEAR INC	208	241	896	73,946	繊維・アパレル・贅沢品	
GOLDCORP INC	829	1,010	1,796	148,163	金属・鉱業	
GREAT-WEST LIFE CO INC	300	332	1,091	90,014	保険	
CGI GROUP INC - CLASS A	214	300	2,229	183,803	情報技術サービス	
HUSKY ENERGY INC	357	430	792	65,384	石油・ガス・消耗燃料	
HYDRO ONE LTD	173	350	732	60,377	電力	

銘柄	期首(前期末)		当 期 末		業 種 等	
	株 数	株 数	評 価 額			
			外貨建金額	邦貨換算金額		
(カナダ)	百株	百株	千カナダドル	千円		
IGM FINANCIAL INC	103	103	388	31,994	資本市場	
IMPERIAL OIL	285	344	1,173	96,785	石油・ガス・消耗燃料	
INDUSTRIAL ALLIANCE INSURANC	99	121	641	52,881	保険	
INTACT FINANCIAL CORP	126	163	1,578	130,122	保険	
INTER PIPELINE LTD	362	460	1,028	84,815	石油・ガス・消耗燃料	
JEAN COUTU GROUP INC-CLASS A	94	94	230	19,037	食品・生活必需品小売り	
KEYERA CORP	178	245	820	67,699	石油・ガス・消耗燃料	
KINROSS GOLD CORP	1,186	1,400	712	58,760	金属・鉱業	
LINAMAR CORP	48	65	457	37,722	自動車部品	
LOBLAW COMPANIES	210	240	1,562	128,815	食品・生活必需品小売り	
LUNDIN MINING CORP	—	730	616	50,865	金属・鉱業	
MAGNA INTERNATIONAL INC	377	393	2,852	235,176	自動車部品	
MANULIFE FINANCIAL CORP	1,934	2,280	5,453	449,717	保険	
METHANEX CORP	82	103	803	66,290	化学	
METRO INC	232	267	1,097	90,489	食品・生活必需品小売り	
NATIONAL BANK OF CANADA	334	392	2,377	196,014	銀行	
NUTRIEN LTD	—	744	4,530	373,561	化学	
ONEX CORPORATION	80	92	854	70,492	各種金融サービス	
OPEN TEXT CORP	262	295	1,322	109,027	ソフトウェア	
PEMBINA PIPELINE CORP	374	571	2,295	189,280	石油・ガス・消耗燃料	
PEYTO EXPLORATION & DEV CORP	172	—	—	—	石油・ガス・消耗燃料	
POTASH CORP OF SASKATCHEWAN INC	812	—	—	—	化学	
POWER CORPORATION OF CANADA	348	409	1,202	99,154	保険	
POWER FINANCIAL CORP	243	278	896	73,952	保険	
PRAIRIESKY ROYALTY LTD	207	246	692	57,143	石油・ガス・消耗燃料	
RESTAURANT BRANDS INTERNATIONAL INC	213	259	1,898	156,590	ホテル・レストラン・レジャー	
ROGERS COMMUNICATIONS-CL B	347	412	2,370	195,483	無線通信サービス	
ROYAL BANK OF CANADA	1,448	1,699	16,908	1,394,270	銀行	
SNC-LAVALIN GROUP INC	145	197	1,114	91,895	建設・土木	
SAPUTO INC	239	239	988	81,492	食品	
SEVEN GENERATIONS ENERGY - A	226	290	464	38,261	石油・ガス・消耗燃料	
SHAW COMMUNICATIONS INC-B	404	520	1,290	106,426	メディア	
SHOPIFY INC - CLASS A	—	104	1,667	137,487	インターネットソフトウェア・サービス	
SILVER WHEATON CORP	416	—	—	—	金属・鉱業	
SUN LIFE FINANCIAL INC	591	721	3,814	314,569	保険	
SUNCOR ENERGY INC	1,628	1,919	8,537	704,013	石油・ガス・消耗燃料	
TECK RESOURCES LTD-CLS B	549	665	2,206	181,945	金属・鉱業	
TELUS CORP	193	193	873	71,998	各種電気通信サービス	
THOMSON REUTERS CORP	324	341	1,697	140,003	資本市場	
TORONTO DOMINION BANK	1,812	2,155	15,755	1,299,174	銀行	
TOURMALINE OIL CORP	216	265	579	47,746	石油・ガス・消耗燃料	
TRANSCANADA CORP	846	1,004	5,349	441,104	石油・ガス・消耗燃料	
TURQUOISE HILL RESOURCES LTD	980	1,260	496	40,936	金属・鉱業	
VALEANT PHARMACEUTICALS INTERNATIONAL	313	380	779	64,267	医薬品	
VERESEN INC	290	—	—	—	石油・ガス・消耗燃料	
VERMILION ENERGY INC	120	120	498	41,104	石油・ガス・消耗燃料	
WEST FRASER TIMBER	68	84	719	59,298	紙製品・林産品	
WESTON(GEORGE)LTD	48	59	611	50,461	食品・生活必需品小売り	
WHEATON PRECIOUS METALS CORP	—	512	1,344	110,826	金属・鉱業	
YAMANA GOLD INC	970	—	—	—	金属・鉱業	
小 計	株 数	金 額	39,808	47,222	198,048	16,331,098
	銘柄 数 < 比 率 >		91	88	—	< 3.6% >
(イギリス)					千英ポンド	
ABERDEEN ASSET MANAGEMENT PLC	940	—	—	—	—	資本市場

銘柄	期首(前期末)		当 期 末		業 種 等
	株 数	株 数	評 価 額		
			外貨建金額	邦貨換算金額	
(イギリス)	百株	百株	千英ポンド	千円	
ANTOFAGASTA PLC	410	480	442	65,989	金属・鉱業
ASHTED GROUP PLC	476	590	1,144	170,854	商社・流通業
BHP BILLITON PLC	2,071	2,430	3,410	509,122	金属・鉱業
BARRATT DEVELOPMENTS PLC	980	1,130	599	89,465	家庭用耐久財
SKY PLC	990	1,210	1,569	234,350	メディア
AVIVA PLC	3,950	4,590	2,276	339,765	保険
DIAGEO PLC	2,456	2,889	6,968	1,040,153	飲料
SCHRODERS PLC	133	133	424	63,370	資本市場
DCC PLC	86	98	642	95,962	コングロマリット
BAE SYSTEMS PLC	3,060	3,720	2,162	322,842	航空宇宙・防衛
BRITISH AMERICAN TOBACCO PLC	1,817	2,672	11,038	1,647,647	タバコ
STANDARD CHARTERED PLC	3,220	3,830	2,729	407,453	銀行
IMPERIAL BRANDS PLC	938	1,111	2,695	402,325	タバコ
HSBC HOLDINGS PLC	19,290	23,270	15,483	2,311,275	銀行
LEGAL & GENERAL	5,770	7,040	1,814	270,911	保険
MEGGITT PLC	780	950	410	61,232	航空宇宙・防衛
MORRISON SUPERMARKETS	2,130	2,460	525	78,398	食品・生活必需品小売り
ASSOCIATED BRITISH FOODS PLC	340	422	1,051	156,912	食品
PEARSON	780	910	681	101,740	メディア
PERSIMMON PLC	295	355	898	134,066	家庭用耐久財
PRUDENTIAL PLC	2,521	3,021	5,372	802,005	保険
RIO TINTO PLC-REG	1,210	1,417	5,116	763,782	金属・鉱業
ST JAMES S PLACE PLC	490	620	673	100,552	資本市場
TRAVIS PERKINS PLC	247	302	372	55,628	商社・流通業
SSE PLC	990	1,160	1,480	220,943	電力
BP PLC	18,450	23,050	11,046	1,648,942	石油・ガス・消耗燃料
LLOYDS BANKING GROUP PLC	62,800	84,100	5,437	811,716	銀行
TATE & LYLE ORD.	480	-	-	-	食品
TAYLOR WIMPEY PLC	3,190	3,660	675	100,852	家庭用耐久財
TESCO PLC	7,870	11,210	2,308	344,535	食品・生活必需品小売り
SMITH & NEPHEW PLC	840	1,020	1,357	202,651	ヘルスケア機器・用品
GLAXOSMITHKLINE PLC	4,755	5,740	8,001	1,194,392	医薬品
WEIR GROUP PLC	220	266	530	79,193	機械
BABCOCK INTL GROUP PLC	259	259	173	25,856	商業サービス・用品
ASTRAZENECA PLC	1,235	1,477	7,230	1,079,319	医薬品
GKN PLC	1,690	1,930	893	133,386	自動車部品
BT GROUP PLC	8,160	9,930	2,259	337,212	各種電気通信サービス
CARNIVAL PLC	187	220	1,007	150,404	ホテル・レストラン・レジャー
MARKS & SPENCER PLC	1,530	1,810	489	73,002	複合小売り
BARCLAYS PLC	16,400	19,600	4,047	604,155	銀行
INTERTEK GROUP PLC	163	179	834	124,512	専門サービス
WILLIAM HILL PLC	850	-	-	-	ホテル・レストラン・レジャー
BURBERRY GROUP PLC	419	504	854	127,593	繊維・アパレル・贅沢品
NEXT PLC	140	162	770	115,080	複合小売り
KINGFISHER PLC	2,140	2,460	719	107,407	専門小売り
ITV PLC	3,530	4,000	576	86,069	メディア
SAINSBURY	1,500	1,990	475	70,934	食品・生活必需品小売り
RANDGOLD RESOURCES LTD	88	109	641	95,702	金属・鉱業
G4S PLC	1,520	1,790	444	66,290	商業サービス・用品
ADMIRAL GROUP PLC	219	229	422	63,033	保険
THE BERKELEY GRP HOLDINGS	124	148	560	83,706	家庭用耐久財
CENTRICA PLC	5,240	6,500	924	137,970	総合公益事業
ROYAL DUTCH SHELL PLC-A SHS	4,261	5,294	11,824	1,764,990	石油・ガス・消耗燃料
ROYAL DUTCH SHELL PLC-B	3,653	4,365	9,939	1,483,610	石油・ガス・消耗燃料

銘柄	期首(前期末)		当 期 末		業 種 等
	株 数	株 数	評 価 額		
			外貨建金額	邦貨換算金額	
(イギリス)	百株	百株	千英ポンド	千円	
BUNZLE	331	405	848	126,651	商社・流通業
COBHAM PLC	1,695	2,540	312	46,597	航空宇宙・防衛
NATIONAL GRID PLC	3,680	—	—	—	総合公益事業
INMARSAT PLC	425	—	—	—	各種電気通信サービス
PETROFAC LTD	260	—	—	—	エネルギー設備・サービス
HIKMA PHARMACEUTICALS PLC	139	—	—	—	医薬品
LONDON STOCK EXCHANGE GROUP PLC	300	363	1,497	223,567	資本市場
UNILEVER PLC	1,254	1,429	5,652	843,735	パーソナル用品
TUI AG-DI	490	490	748	111,761	ホテル・レストラン・レジャー
INVESTEC PLC	610	750	412	61,529	資本市場
EXPERIAN PLC	909	1,067	1,640	244,879	専門サービス
MONDI PLC	343	408	781	116,627	紙製品・林産品
SEVERN TRENT PLC	237	277	510	76,245	水道
WHITBREAD PLC	173	206	762	113,773	ホテル・レストラン・レジャー
HARGREAVES LANSDOWN PLC	250	303	494	73,858	資本市場
SMITHS GROUP PLC	371	470	711	106,182	コングロマリット
ANGLO AMERICAN PLC	1,364	1,554	2,581	385,294	金属・鉱業
3I GROUP PLC	970	1,140	979	146,174	資本市場
PROVIDENT FINANCIAL PLC	143	—	—	—	消費者金融
CAPITA PLC	640	760	109	16,341	専門サービス
RECKITT BENCKISER GROUP PLC	616	782	4,718	704,343	家庭用品
RELX PLC	1,058	1,212	1,775	265,040	専門サービス
SHIRE PLC	874	1,047	3,738	558,018	バイオテクノロジー
FRESNILLO PLC	209	260	329	49,230	金属・鉱業
UNITED UTILITIES GROUP PLC	670	760	543	81,158	水道
GLENCORE PLC	11,970	14,300	5,059	755,207	金属・鉱業
DIXONS CARPHONE PLC	920	—	—	—	専門小売り
WOOD GROUP (JOHN) PLC	—	730	394	58,842	エネルギー設備・サービス
GVC HOLDINGS PLC	—	630	578	86,422	ホテル・レストラン・レジャー
ROLLS-ROYCE HOLDINGS PLC	1,740	1,880	1,638	244,595	航空宇宙・防衛
OLD MUTUAL PLC	4,880	5,740	1,373	205,034	保険
EASYJET PLC	163	163	261	39,039	旅客航空輸送業
ROYAL BANK OF SCOTLAND GROUP	3,410	4,250	1,099	164,182	銀行
SAGE GROUP PLC (THE)	1,050	1,290	824	123,083	ソフトウェア
MEDICLINIC INTERNATIONAL PLC	375	375	225	33,641	ヘルスケア・プロバイダー/ヘルスケア・サービス
WPP PLC	1,234	1,440	1,630	243,429	メディア
COCA-COLA HBC AG-CDI	167	223	587	87,678	飲料
CONVATEC GROUP PLC-WI	—	1,570	312	46,659	ヘルスケア機器・用品
COMPASS GROUP PLC	—	1,843	2,682	400,414	ホテル・レストラン・レジャー
INTERCONTINENTAL HOTELS GROUP PLC	—	213	909	135,698	ホテル・レストラン・レジャー
MICRO FOCUS INTERNATIONAL PLC	—	516	509	76,006	ソフトウェア
NATIONAL GRID PLC	—	3,970	3,184	475,385	総合公益事業
ROYAL MAIL PLC	880	1,080	584	87,183	航空貨物・物流サービス
MERLIN ENTERTAINMENTS PLC-WI	690	890	308	46,045	ホテル・レストラン・レジャー
FERGUSON PLC	242	291	1,558	232,564	商社・流通業
IMI PLC	259	320	345	51,587	機械
VODAFONE GROUP PLC	25,990	31,140	6,048	902,786	無線通信サービス
RSA INSURANCE GROUP PLC	987	1,240	781	116,609	保険
COMPASS GROUP PLC	1,611	—	—	—	ホテル・レストラン・レジャー
STANDARD LIFE ABERDEEN PLC	1,870	3,110	1,118	166,983	各種金融サービス
AUTO TRADER GROUP PLC	950	1,190	417	62,277	インターネットソフトウェア・サービス
DIRECT LINE INSURANCE GROUP	1,360	1,570	598	89,359	保険
INTERCONTINENTAL HOTELS GROUP PLC	181	—	—	—	ホテル・レストラン・レジャー
WORLDPAY GROUP PLC	1,660	—	—	—	情報技術サービス

銘柄	期首(前期末)	当 期 末		業 種 等	
	株 数	株 数	評 価 額		
			外貨建金額	邦貨換算金額	
(イギリス)	百株	百株	千英ポンド	千円	
CRODA INTERNATIONAL PLC	120	155	708	105,689	化学
JOHNSON MATTHEY PLC	191	218	663	98,989	化学
小 計	株 数 ・ 金 額 銘柄 数 < 比 率 >	289,196 104	355,372 99	207,983 -	31,045,685 < 6.8% >
(スイス)			千スイスフラン		
SYNGENTA AG-REG	89	-	-	-	化学
SIKA AG-BR	2	2	1,863	207,586	化学
SGS SA-REG	5	6	1,420	158,219	専門サービス
BARRY CALLEBAUT AG	2	2	429	47,853	食品
SWISSCOM AG-REG	25	29	1,416	157,721	各種電気通信サービス
LINDT & SPRUENGLI AG-PC	1	1	740	82,490	食品
LINDT&SPRUENGLI AG-REG	0.1	0.12	834	92,890	食品
GIVAUDAN-REG	8	10	2,374	264,417	化学
ZURICH INSURANCE GROUP AG	147	177	5,553	618,543	保険
NOVARTIS-REG	2,175	2,589	20,002	2,227,891	医薬品
ABB LTD	1,841	2,159	4,905	546,346	電気設備
ROCHE HOLDING (GENUSSCHEINE)	684	818	17,922	1,996,194	医薬品
ADECCO GROUP AG-REG	153	193	1,312	146,175	専門サービス
LAFARGEHOLCIM LTD	439	537	2,808	312,811	建設資材
CLARIANT AG-REG	-	259	590	65,800	化学
NESTLE SA-REG	3,030	3,621	27,382	3,049,807	食品
BALOISE HOLDING AG	50	58	847	94,381	保険
SONOVA HOLDING AG-REG	50	58	880	98,063	ヘルスケア機器・用品
STRAUMANN HOLDING AG-REG	-	11	674	75,096	ヘルスケア機器・用品
CREDIT SUISSE GROUP AG-REG	1,950	2,800	4,477	498,670	資本市場
THE SWATCH GROUP AG-B	29	35	1,491	166,151	繊維・アパレル・贅沢品
THE SWATCH GROUP AG-REG	46	60	480	53,495	繊維・アパレル・贅沢品
LONZA AG-REG	57	85	1,923	214,206	ライフサイエンス・ツール/サービス
SWISS LIFE HOLDING AG	31	38	1,313	146,304	保険
GALENICA AG-REG	3	-	-	-	医薬品
EMS-CHEMIE HOLDING AG-REG	8	9	590	65,818	化学
SWISS PRIME SITE-REG	68	81	748	83,406	不動産管理・開発
PARGESA HOLDING SA-BEARER SHARES	32	43	364	40,565	各種金融サービス
DUFREY AG-REG	45	44	550	61,332	専門小売り
PARTNERS GROUP HOLDING AG	16	20	1,462	162,904	資本市場
SCHINDLER HOLDING-PART CERT	38	44	922	102,790	機械
SCHINDLER HOLDING AG-REG	19	24	490	54,576	機械
KUEHNE & NAGEL INTL AG-REG	52	65	976	108,812	海運業
GEBERIT AG-REG	35	43	1,841	205,124	建設関連製品
ARYZTA AG	85	-	-	-	食品
JULIUS BAER GROUP LTD	220	259	1,521	169,449	資本市場
SWISS RE LTD	309	361	3,511	391,145	保険
CIE FINANCIERE RICHEMONT-BR A	511	601	5,154	574,072	繊維・アパレル・贅沢品
ACTELION LTD-NEW LINE	93	-	-	-	バイオテクノロジー
UBS GROUP AG	3,570	4,240	7,121	793,145	資本市場
VIFOR PHARMA AG	-	57	839	93,484	医薬品
小 計	株 数 ・ 金 額 銘柄 数 < 比 率 >	15,927 38	19,447 37	127,740 -	14,227,749 < 3.1% >
(スウェーデン)			千スウェーデンクローナ		
LUNDBERGS AB-B SHS	34	46	2,750	34,962	各種金融サービス
SKANDINAVISKA ENSKILDA BANKEN AB	1,500	1,750	15,302	194,488	銀行
SWEDBANK AB	881	1,069	19,990	254,076	銀行
SWEDISH MATCH AB	189	215	8,116	103,157	タバコ
NORDEA BANK AB	2,950	3,510	31,274	397,493	銀行

銘柄	期首(前期末)	当 期 末		業 種 等		
	株 数	株 数	評 価 額			
			外貨建金額	邦貨換算金額		
(スウェーデン)	百株	百株	千スウェーデンクローネ	千円		
SECURITAS AB-B SHS	290	333	4,720	59,994	商業サービス・用品	
INVESTOR AB-B SHS	441	539	19,899	252,927	各種金融サービス	
HENNES&MAURITZ AB-B	917	1,075	13,456	171,036	専門小売り	
ERICSSON LM-B	2,970	3,490	18,469	234,742	通信機器	
TELIA CO AB	2,470	3,300	12,939	164,458	各種電気通信サービス	
SKANSKA AB-B SHS	341	382	6,518	82,854	建設・土木	
LUNDIN PETROLEUM AB	171	217	4,548	57,809	石油・ガス・消耗燃料	
ALFA LAVAL AB	277	350	6,900	87,702	機械	
GETINGE AB-B SHS	191	268	2,544	32,339	ヘルスケア機器・用品	
MILLICOM INTERNATIONAL CELLULAR-SDR	68	82	4,669	59,354	無線通信サービス	
ICA GRUPPEN AB	78	105	3,101	39,422	食品・生活必需品小売り	
HUSQVARNA AB-B SHS	380	450	3,621	46,030	家庭用耐久財	
ELECTROLUX AB-B	233	265	6,956	88,413	家庭用耐久財	
SKF AB-B SHARES	388	427	7,280	92,533	機械	
VOLVO AB-B SHS	1,520	1,820	27,709	352,187	機械	
SANDVIK AB	1,030	1,310	19,970	253,830	機械	
INDUSTRIVARDEN AB-C SHS	168	206	3,995	50,781	各種金融サービス	
SVENSKA CELLULOSA AB-B	600	—	—	—	紙製品・林産品	
BOLIDEN AB	263	327	9,564	121,567	金属・鉱業	
HEXAGON AB-B SHS	258	302	14,979	190,385	電子装置・機器・部品	
TELE 2 AB-B SHS	340	420	4,206	53,462	無線通信サービス	
KINNEVIK AB - B	236	266	7,990	101,561	各種金融サービス	
ESSITY AKTIEBOLAG-B	—	696	16,049	203,992	家庭用品	
ATLAS COPCO AB-A	660	783	28,281	359,463	機械	
ATLAS COPCO AB-B	382	450	14,602	185,597	機械	
SVENSKA HANDELSBANKEN-A	1,480	1,810	18,860	239,713	銀行	
ASSA ABLOY AB-B	963	1,184	21,353	271,402	建設関連製品	
小 計	株 数 ・ 金 額	22,669	27,447	380,624	4,837,743	
	銘柄 数 < 比 率 >	31	31	—	< 1.1% >	
(ノルウェー)			千ノルウェークローネ			
DNB ASA	940	1,120	17,040	230,732	銀行	
TELENOR ASA	719	856	15,151	205,147	各種電気通信サービス	
SCHIBSTED ASA	78	—	—	—	メディア	
STATOIL ASA	1,113	1,363	25,167	340,771	石油・ガス・消耗燃料	
YARA INTERNATIONAL ASA	168	206	6,820	92,351	化学	
MARINE HARVEST ASA	372	467	7,341	99,400	食品	
NORSK HYDRO	1,300	1,610	7,397	100,168	金属・鉱業	
ORKLA ASA	800	910	7,656	103,672	食品	
GJENSIDIGE FORSIKRING ASA	197	250	3,590	48,608	保険	
SCHIBSTED ASA-B SHS	91	129	2,561	34,688	メディア	
小 計	株 数 ・ 金 額	5,778	6,911	92,728	1,255,541	
	銘柄 数 < 比 率 >	10	9	—	< 0.3% >	
(デンマーク)			千デンマーククローネ			
CARLSBERG B	105	126	9,082	159,572	飲料	
A P MOLLER-MAERSK A/S	6	7	6,821	119,847	海運業	
A P MOLLER - MAERSK A/S-A	3	4	3,896	68,456	海運業	
DANSKE BANK AS	669	881	19,857	348,900	銀行	
GENMAB A/S	54	69	8,956	157,360	バイオテクノロジー	
TDC A/S	768	970	4,861	85,419	各種電気通信サービス	
VESTAS WIND SYSTEMS A/S	212	252	10,830	190,299	電気設備	
H LUNDBECK A/S	—	82	2,769	48,668	医薬品	
DSV A/S	190	221	10,482	184,169	陸運・鉄道	
PANDORA A/S	108	124	8,057	141,570	繊維・アパレル・贅沢品	
CHR HANSEN HOLDING A/S	91	114	5,939	104,355	化学	

銘柄	株数	当期		期末		業種等
		株数	株数	評価額	評価額	
				外貨建金額	邦貨換算金額	
(デンマーク)	百株	百株		千円	千円	
NOVOZYMES A/S-B SHARES	225	271		8,466	148,748	化学
COLOPLAST-B	117	142		7,250	127,391	ヘルスケア機器・用品
NOVO NORDISK A/S-B	1,867	2,155		64,111	1,126,434	医薬品
ISS A/S	161	186		4,158	73,072	商業サービス・用品
TRYG A/S	118	118		1,657	29,129	保険
ORSTED A/S	141	218		8,545	150,146	電力
WILLIAM DEMANT HOLDING	130	130		2,914	51,209	ヘルスケア機器・用品
小計	株数・金額	4,966	6,070	188,659	3,314,751	
	銘柄数<比率>	17	18	—	<0.7%>	
(ユーロ…ドイツ)				千ユーロ		
ADIDAS AG	184	216		4,265	558,546	繊維・アパレル・贅沢品
FRESENIUS SE & CO KGAA	396	484		3,003	393,335	ヘルスケア・プロバイダー/ヘルスケア・サービス
UNITED INTERNET AG-REG SHARE	112	144		735	96,358	インターネットソフトウェア・サービス
FUCHS PETROLUB SE -PFD	64	82		361	47,354	化学
HANNOVER RUECK SE	56	71		787	103,108	保険
GEA GROUP AG	170	207		715	93,653	機械
CONTINENTAL AG	104	128		2,875	376,550	自動車部品
DEUTSCHE POST AG-REG	926	1,138		4,042	529,322	航空貨物・物流サービス
AXEL SPRINGER SE	44	59		401	52,537	メディア
MERCK KGAA	125	151		1,176	154,035	医薬品
RWE AG	496	579		1,161	152,095	総合公益事業
SAP SE	959	1,146		9,737	1,275,133	ソフトウェア
E.ON SE	2,150	2,600		2,345	307,103	総合公益事業
HENKEL AG & CO KGAA	99	123		1,258	164,773	家庭用品
CECONOMY AG	182	—		—	—	専門小売り
BAYER AG-REG	807	964		8,848	1,158,718	医薬品
HENKEL AG & CO KGAA VORZUG	173	208		2,222	291,033	家庭用品
BASF SE	896	1,071		8,832	1,156,620	化学
BEIERSDORF AG	100	118		1,085	142,190	パーソナル用品
HOCHTIEF AG	20	20		303	39,730	建設・土木
HEIDELBERGCEMENT AG	143	173		1,380	180,736	建設資材
FRESENIUS MEDICAL CARE	208	255		2,115	277,088	ヘルスケア・プロバイダー/ヘルスケア・サービス
ALLIANZ SE-REG	445	520		9,540	1,249,324	保険
DEUTSCHE LUFTHANSA-REG	226	267		692	90,695	旅客航空輸送業
MUENCHENER RUECKVER AG-REG	155	179		3,384	443,159	保険
VOLKSWAGEN AG	32	38		619	81,124	自動車
VOLKSWAGEN AG-PREF	179	216		3,485	456,466	自動車
DAIMLER AG-REGISTERED SHARES	940	1,124		7,752	1,015,154	自動車
MAN SE	37	37		350	45,907	機械
THYSSENKRUPP AG	363	518		1,097	143,736	金属・鉱業
SIEMENS AG	746	892		9,233	1,209,190	コングロマリット
I&I DRILLISCH AG	—	59		323	42,300	無線通信サービス
LINDE AG	182	—		—	—	化学
DEUTSCHE BANK AG-REG	2,026	2,410		2,729	357,436	資本市場
BAYER MOTOREN WERK	316	385		3,393	444,414	自動車
BAYERISCHE MOTOREN WERKE-PFD	53	64		487	63,819	自動車
DEUTSCHE TELEKOM-REG	3,199	3,900		5,167	676,684	各種電気通信サービス
INFINEON TECHNOLOGIES AG	1,089	1,324		2,878	376,923	半導体・半導体製造装置
DEUTSCHE BOERSE AG	—	221		2,444	320,075	資本市場
PORSCHE AUTOMOBIL HOLDING SE	152	171		1,154	151,149	自動車
FRAPORT AG	388	49		392	51,396	運送インフラ
WIRECARD AG	—	140		1,342	175,850	情報技術サービス
LANXESS	89	103		640	83,894	化学
MTU AERO ENGINES AG	—	58		793	103,900	航空宇宙・防衛

銘柄	株数	株数	期末		業種等
			評価額		
			外貨建金額	邦貨換算金額	
(ユーロ…ドイツ)	百株	百株	千ユーロ	千円	
DEUTSCHE WOHNEN SE	342	413	1,565	204,972	不動産管理・開発
SYMRISE AG	121	136	888	116,400	化学
BRENTAG AG	151	186	898	117,642	商社・流通業
K+S AG	188	234	548	71,825	化学
EVONIK INDUSTRIES AG	169	195	558	73,132	化学
TELEFONICA DEUTSCHLAND HOLDING AG	746	746	284	37,278	各種電気通信サービス
HUGO BOSS AG	63	76	537	70,421	繊維・アパレル・贅沢品
COMMERZBANK AG	1,020	1,240	1,307	171,211	銀行
OSRAM LICHT AG	88	116	693	90,776	電気設備
KION GROUP AG	—	80	605	79,345	機械
VONOVIA SE	446	555	2,233	292,525	不動産管理・開発
PROSIEBEN SAT.1 MEDIA SE	223	256	721	94,468	メディア
SIEMENS HEALTHINEERS AG	—	174	581	76,102	ヘルスケア機器・用品
METRO AG	—	182	261	34,295	食品・生活必需品小売り
DEUTSCHE BOERSE AG-TENDER	189	—	—	—	資本市場
INNOGY SE	127	171	657	86,143	総合公益事業
LINDE AG - TENDER	—	214	3,661	479,478	化学
ZALANDO SE	81	134	593	77,699	インターネット販売・通信販売
COVESTRO AG	88	188	1,501	196,604	化学
QIAGEN NV	214	245	643	84,217	ライフサイエンス・ツール/サービス
SCHAEFFLER AG	160	210	263	34,470	自動車部品
UNIPER SE	—	224	554	72,598	独立系発電事業者・エネルギー販売業者
小計	株数・金額 銘柄数<比率>	23,102 57	28,588 63	135,122 —	17,694,243 <3.9%>
(ユーロ…イタリア)					
ASSICURAZIONI GENERALI	1,120	1,470	2,296	300,775	保険
INTESA SANPAOLO	12,340	15,780	4,660	610,308	銀行
INTESA SANPAOLO-RSP	920	1,180	363	47,561	銀行
MEDIOBANCA S. P. A.	530	680	649	85,021	銀行
SAIPEM SPA	5,897	—	—	—	エネルギー設備・サービス
LUXOTTICA GROUP SPA	165	203	1,025	134,243	繊維・アパレル・贅沢品
ENEL SPA	7,470	9,360	4,651	609,168	電力
ENI SPA	2,490	2,960	4,229	553,820	石油・ガス・消耗燃料
SNAM SPA	2,330	2,740	1,022	133,941	石油・ガス・消耗燃料
TENARIS SA	460	530	739	96,817	エネルギー設備・サービス
TELECOM ITALIA SPA	11,300	13,600	1,048	137,308	各種電気通信サービス
TELECOM ITALIA-RNC	5,700	6,800	459	60,230	各種電気通信サービス
ATLANTIA SPA	387	532	1,337	175,208	運送インフラ
TERNA SPA	1,520	1,630	774	101,366	電力
RECORDATI SPA	—	112	335	43,969	医薬品
LEONARDO SPA	410	470	440	57,718	航空宇宙・防衛
PRYSMIAN SPA	194	230	586	76,802	電気設備
UNIPOLSAI SPA	1,070	1,070	206	27,084	保険
FERRARI NV	116	143	1,394	182,651	自動車
CNH INDUSTRIAL NV	990	1,210	1,213	158,924	機械
FIAT CHRYSLER AUTOMOBILES NV	890	1,230	2,029	265,795	自動車
UNICREDIT SPA	1,843	2,350	3,992	522,775	銀行
EXOR NV	104	121	698	91,457	各種金融サービス
POSTE ITALIANE SPA	500	640	474	62,185	保険
DAVIDE CAMPARI-MILANO SPA	—	650	399	52,347	飲料
小計	株数・金額 銘柄数<比率>	58,746 23	65,691 24	35,032 —	4,587,485 <1.0%>
(ユーロ…フランス)					
BOUYGUES	201	257	1,046	137,006	建設・土木

銘柄	期首(前期末)		当期		業種等
	株数	株数	評価額		
			外貨建金額	邦貨換算金額	
(ユーロ…フランス)	百株	百株	千ユーロ	千円	
AIRBUS SE	567	679	6,369	834,023	航空宇宙・防衛
VEOLIA ENVIRONNEMENT	461	569	1,095	143,395	総合公益事業
LOREAL-ORD	246	294	5,403	707,565	パーソナル用品
CHRISTIAN DIOR SE	53	—	—	—	繊維・アパレル・贅沢品
LVMH MOET HENNESSY LOUIS VUITTON SE	272	325	8,141	1,066,130	繊維・アパレル・贅沢品
DASSAULT AVIATION SA	2	2	418	54,837	航空宇宙・防衛
THALES SA	105	124	1,226	160,656	航空宇宙・防衛
CAPGEMINI SA	158	190	1,922	251,790	情報技術サービス
CASINO GUICHARD-PERRACHON SA	59	59	234	30,757	食品・生活必需品小売り
INGENICO GROUP	55	67	441	57,800	電子装置・機器・部品
PUBLICIS GROUPE	181	239	1,352	177,078	メディア
FAURECIA	—	85	558	73,151	自動車部品
LAGARDERE S. C. A	116	148	343	44,962	メディア
BOLLORE	870	1,060	458	60,103	航空貨物・物流サービス
MICHELIN (CGDE)	175	200	2,398	314,018	自動車部品
PERNOD RICARD SA	207	247	3,340	437,461	飲料
RENAULT SA	186	227	2,235	292,797	自動車
REMY COINTREAU	23	23	266	34,877	飲料
SEB SA	20	24	380	49,792	家庭用耐久財
SCHNEIDER ELECTRIC SE	544	663	4,729	619,372	電気設備
VIVENDI SA	1,000	1,209	2,538	332,468	メディア
ORANGE SA	1,940	2,340	3,225	422,404	各種電気通信サービス
HERMES INTERNATIONAL	26	36	1,752	229,510	繊維・アパレル・贅沢品
SOCIETE BIC SA	28	28	227	29,750	商業サービス・用品
DASSAULT SYSTEMES SA	128	150	1,656	216,853	ソフトウェア
KERING SA	74	88	3,429	449,055	繊維・アパレル・贅沢品
CNP ASSURANCES	165	212	434	56,910	保険
CARREFOUR SUPERMARCHE	552	674	1,135	148,718	食品・生活必需品小売り
ATOS SE	86	112	1,244	162,943	情報技術サービス
SANOFI	1,132	1,326	8,662	1,134,388	医薬品
ACCOR SA	164	214	938	122,882	ホテル・レストラン・レジャー
STMICROELECTRONICS NV	600	753	1,354	177,341	半導体・半導体製造装置
SOCIETE GENERALE	742	884	3,903	511,195	銀行
TELEPERFORMANCE	—	64	806	105,598	専門サービス
EURAZEO SE	40	54	403	52,857	各種金融サービス
SODEXO	89	101	827	108,320	ホテル・レストラン・レジャー
AXA	1,897	2,249	4,857	636,134	保険
PEUGEOT CITROEN	473	674	1,317	172,548	自動車
JC DECAUX SA	68	93	262	34,416	メディア
ESSILOR INTERNATIONAL	204	242	2,652	347,321	ヘルスケア機器・用品
CREDIT AGRICOLE SA	1,080	1,290	1,703	223,066	銀行
ZODIAC AEROSPACE	195	—	—	—	航空宇宙・防衛
BNP PARIBAS	1,034	1,311	7,888	1,032,971	銀行
COMP DE SAINT-GOBAIN (ORD)	481	583	2,498	327,209	建設関連製品
WENDEL	29	34	430	56,410	各種金融サービス
ILIAD SA	27	31	529	69,298	各種電気通信サービス
SES FDR	344	430	472	61,854	メディア
IMERYS	38	38	299	39,261	建設資材
SAFRAN SA	304	385	3,310	433,474	航空宇宙・防衛
ENGIE	1,520	2,130	2,887	378,080	総合公益事業
ALSTOM	155	181	662	86,772	機械
EUTELSAT COMMUNICATIONS	163	200	322	42,165	メディア
ELECTRICITE DE FRANCE	370	670	787	103,178	電力
IPSEN	—	40	504	66,077	医薬品

銘柄	株数	当 期 末			業 種 等	
		株数	評 価 額			
			外貨建金額	邦貨換算金額		
(ユーロ…フランス)	百株	百株	千ユーロ	千円		
ARKEMA	67	77	816	106,881	化学	
LEGRAND SA	264	302	1,923	251,913	電気設備	
EIFFAGE SA	61	87	804	105,359	建設・土木	
TOTAL SA	2,219	2,798	12,907	1,690,194	石油・ガス・消耗燃料	
ADP	28	34	601	78,805	運送インフラ	
NATIXIS	870	1,110	739	96,777	資本市場	
UBISOFT ENTERTAINMENT	—	70	479	62,808	ソフトウェア	
SCOR SE	154	206	685	89,721	保険	
REXEL SA	286	350	481	63,019	商社・流通業	
VINCI	489	594	4,746	621,496	建設・土木	
DANONE	578	695	4,568	598,210	食品	
AIR LIQUIDE	376	501	4,983	652,647	化学	
BUREAU VERITAS SA	255	301	635	83,207	専門サービス	
GETLINK	450	530	614	80,508	運送インフラ	
SUEZ	333	450	529	69,357	総合公益事業	
EDENRED	214	253	714	93,560	商業サービス・用品	
VALEO SA	228	276	1,480	193,866	自動車部品	
BIOMERIEUX	—	46	308	40,358	ヘルスケア機器・用品	
SFR GROUP SA	77	—	—	—	各種電気通信サービス	
AMUNDI SA	—	67	437	57,256	資本市場	
小 計	株数・金額 銘柄数<比率>	26,601 69	33,058 72	144,749 —	18,954,974 <4.2%>	
(ユーロ…イギリス)						
COCA-COLA EUROPEAN PARTNERS	219	—	—	—	飲料	
小 計	株数・金額 銘柄数<比率>	219 1	— —	— —	— <—%>	
(ユーロ…オランダ)						
RELX NV	954	1,095	1,842	241,325	専門サービス	
RANDSTAD HOLDING NV	116	135	721	94,437	専門サービス	
AKZO NOBEL	248	297	2,279	298,458	化学	
WOLTERS KLUWER	299	351	1,515	198,516	専門サービス	
VOPAK	71	90	358	46,965	石油・ガス・消耗燃料	
AEGON NV	1,700	2,080	1,139	149,153	保険	
KONINKLIJKE KPN NV	3,410	4,000	974	127,650	各種電気通信サービス	
KONINKLIJKE PHILIPS NV	916	1,085	3,381	442,794	ヘルスケア機器・用品	
HEINEKEN NV	223	303	2,645	346,387	飲料	
ARCELORMITTAL	1,780	—	—	—	金属・鉱業	
HEINEKEN HOLDING NV	97	135	1,129	147,966	飲料	
KONINKLIJKE DSM NV	180	209	1,685	220,699	化学	
UNILEVER NV-CVA	1,589	1,901	8,719	1,141,869	パーソナル用品	
BOSKALIS WESTMINSTER-CVA	93	96	228	29,925	建設・土木	
ASML HOLDING NV	362	453	7,254	950,015	半導体・半導体製造装置	
GEMALTO	76	—	—	—	ソフトウェア	
KONINKLIJKE AHOLD DELHAIZE NV	1,232	1,495	2,876	376,701	食品・生活必需品小売り	
NN GROUP NV	300	346	1,246	163,292	保険	
ARCELORMITTAL	—	761	1,955	256,108	金属・鉱業	
ABN AMRO GROUP NV-CVA	279	489	1,196	156,692	銀行	
ALTICE NV - B	100	—	—	—	メディア	
ALTICE NV - A	368	640	428	56,134	メディア	
ING GROEP NV	3,790	4,540	6,219	814,482	銀行	
小 計	株数・金額 銘柄数<比率>	18,183 22	20,501 20	47,801 —	6,259,577 <1.4%>	
(ユーロ…スペイン)						
ABERTIS INFRAESTRUCTURAS SA	630	809	1,473	193,020	運送インフラ	

銘柄	期首(前期末)		当 期 末		業 種 等	
	株 数	株 数	評 価 額			
			外貨建金額	邦貨換算金額		
(ユーロ…スペイン)	百株	百株	千ユーロ	千円		
ENDESA S. A.	317	356	636	83,376	電力	
BANKINTER S. A.	650	750	626	82,066	銀行	
BANCO BILBAO VIZCAYA ARGENTARIA S. A.	6,420	7,660	4,924	644,878	銀行	
GAS NATURAL SDG	328	412	798	104,611	ガス	
REPSOL SA	1,087	1,435	2,069	271,044	石油・ガス・消耗燃料	
BANCO SANTANDER SA	14,220	18,810	9,959	1,304,248	銀行	
TELEFONICA SA	4,430	5,430	4,359	570,837	各種電気通信サービス	
ZARDOYA OTIS S. A	175	—	—	—	機械	
ENAGAS	228	267	593	77,724	石油・ガス・消耗燃料	
SIEMENS GAMESA RENEWABLE ENERGY SA	—	300	390	51,168	電気設備	
ACS, ACTIVIDADES CONS Y SERV	190	282	894	117,175	建設・土木	
FERROVIAL SA	464	540	917	120,131	建設・土木	
MAPFRE SA	980	1,260	340	44,565	保険	
BANCO DE SABADELL SA	5,300	6,250	1,038	135,942	銀行	
CAIXABANK	3,450	4,130	1,599	209,406	銀行	
IBERDROLA SA	5,410	6,810	4,066	532,564	電力	
AMADEUS IT GROUP SA	426	511	3,064	401,358	情報技術サービス	
INTERNATIONAL CONSOLIDATED AIRLINES GRP	800	750	526	68,945	旅客航空輸送業	
DISTRIBUIDORA INTERNACIONAL	560	—	—	—	食品・生活必需品小売り	
BANKIA SA	4,300	—	—	—	銀行	
BCO POPULAR ESPANOL	3,002	—	—	—	銀行	
RED ELECTRICA CORPORACION SA	432	482	806	105,596	電力	
INDITEX SA	1,068	1,270	3,229	422,917	専門小売り	
AENA SME SA	65	80	1,309	171,439	運送インフラ	
GRIFOLS SA	288	329	757	99,132	バイオテクノロジー	
BANKIA SA	—	1,510	549	71,955	銀行	
小 計	株 数	金 額	55,222	60,435	44,934	5,884,109
	銘柄	数 < 比 率 >	25	23	—	< 1.3% >
(ユーロ…ベルギー)						
UMICORE	94	—	—	—	—	化学
KBC GROEP NV	244	285	2,015	263,932	銀行	
SOLVAY SA	73	87	981	128,566	化学	
UCB SA	121	151	999	130,860	医薬品	
COLRUYT SA	60	73	327	42,940	食品・生活必需品小売り	
GROUPE BRUXELLES LAM	78	89	825	108,154	各種金融サービス	
PROXIMUS	151	184	464	60,791	各種電気通信サービス	
TELENET GROUP HOLDING NV	52	67	363	47,597	メディア	
AGEAS	190	213	893	117,036	保険	
UMICORE	—	247	1,060	138,855	化学	
ANHEUSER-BUSCH INBEV SA/NV	743	889	7,936	1,039,349	飲料	
小 計	株 数	金 額	1,806	2,285	15,869	2,078,083
	銘柄	数 < 比 率 >	10	10	—	< 0.5% >
(ユーロ…オーストリア)						
OMV AG	150	171	808	105,871	石油・ガス・消耗燃料	
VOESTALPINE AG	110	128	544	71,354	金属・鉱業	
ERSTE GROUP BANK AG	289	353	1,440	188,599	銀行	
IMMOEAST AG-RIGHTS	500	—	—	—	不動産管理・開発	
RAIFFEISEN BANK INTERNATIONAL AG	110	169	533	69,910	銀行	
ANDRITZ AG	72	92	417	54,695	機械	
小 計	株 数	金 額	1,231	913	3,745	490,430
	銘柄	数 < 比 率 >	6	5	—	< 0.1% >
(ユーロ…ルクセンブルグ)						
EUROFINS SCIENTIFIC SE	10	12	531	69,660	ライフサイエンス・ツール/サービス	

銘柄	株数	当 期 末			業 種 等
		株数	評 価 額		
			外貨建金額	邦貨換算金額	
(ユーロ…ルクセンブルグ)	百株	百株	千ユーロ	千円	
RTL GROUP	39	39	263	34,447	メディア
小 計	株数・金額 銘柄数<比率>	49 2	51 2	795 -	104,107 <0.0%>
(ユーロ…フィンランド)					
WARTSILA OYJ	147	525	942	123,404	機械
UPM-KYMMENE OYJ	529	615	1,851	242,408	紙製品・林産品
STORA ENSO OYJ-R	540	620	925	121,174	紙製品・林産品
SAMPO OYJ-A SHS	430	527	2,385	312,342	保険
FORTUM OYJ	440	500	872	114,253	電力
ELISA OYJ	145	172	632	82,818	各種電気通信サービス
METSO OYJ	103	124	317	41,585	機械
NOKIA OYJ	5,680	6,800	3,049	399,371	通信機器
NESTE OYJ	125	146	826	108,211	石油・ガス・消耗燃料
NOKIAN RENKAAT OYJ	113	134	494	64,749	自動車部品
KONE OYJ	323	384	1,556	203,804	機械
ORION OYJ	95	130	323	42,337	医薬品
小 計	株数・金額 銘柄数<比率>	8,670 12	10,677 12	14,176 -	1,856,460 <0.4%>
(ユーロ…アイルランド)					
BANK OF IRELAND	28,500	-	-	-	銀行
CRH PLC	823	996	2,745	359,585	建設資材
KERRY GROUP PLC-A	158	193	1,590	208,252	食品
IRISH BANK RESOLUTION CORP LTD	1,398	1,398	-	-	銀行
BANK OF IRELAND GROUP PLC	-	1,090	774	101,484	銀行
AIB GROUP PLC	-	1,050	513	67,263	銀行
PADDY POWER PLC	87	101	842	110,370	ホテル・レストラン・レジャー
小 計	株数・金額 銘柄数<比率>	30,966 5	4,828 6	6,467 -	846,956 <0.2%>
(ユーロ…ポルトガル)					
ENERGIAS DE PORTUGAL	2,350	2,620	809	105,945	電力
GALP ENERGIA SGPS SA-B SHRS	500	570	872	114,238	石油・ガス・消耗燃料
JERONIMO MARTINS	230	310	458	60,100	食品・生活必需品小売り
小 計	株数・金額 銘柄数<比率>	3,080 3	3,500 3	2,140 -	280,284 <0.1%>
ユ ー ロ 計	株数・金額 銘柄数<比率>	227,877 235	230,528 240	450,834 -	59,036,713 <13.0%>
(香港)			千香港ドル		
ASM PACIFIC TECHNOLOGY	219	380	4,164	56,391	半導体・半導体製造装置
HANG LUNG PROPERTIES LTD	2,130	2,510	4,588	62,125	不動産管理・開発
BANK OF EAST ASIA	1,208	1,400	4,383	59,357	銀行
CLP HLDGS	1,590	1,870	14,941	202,305	電力
CATHAY PACIFIC AIRWAYS	1,070	-	-	-	旅客航空輸送業
CK INFRASTRUCTURE HOLDINGS LTD	650	-	-	-	電力
HONG KONG EXCHANGES & CLEARING LTD	1,120	1,380	35,217	476,846	資本市場
LI & FUNG LTD	5,636	7,496	2,878	38,974	繊維・アパレル・贅沢品
MTR CORP	1,480	1,810	7,638	103,421	陸運・鉄道
FIRST PACIFIC CO	2,260	2,260	965	13,066	各種金融サービス
HANG LUNG GROUP LTD	810	1,030	2,641	35,772	不動産管理・開発
HANG SENG BANK	756	870	15,799	213,921	銀行
HENDERSON LAND	1,078	1,325	6,775	91,744	不動産管理・開発
POWER ASSETS HOLDINGS LTD	1,320	1,630	11,401	154,381	電力
WHARF(HOLDING)	1,330	1,340	3,611	48,897	不動産管理・開発
HONG KONG & CHINA GAS	7,548	9,602	15,479	209,597	ガス
HYSAN DEVELOPMENT	650	650	2,697	36,524	不動産管理・開発

銘柄	期首(前期末)		当 期 末		業 種 等	
	株 数	株 数	評 価 額			
			外貨建金額	邦貨換算金額		
(香港)	百株	百株	千香港ドル	千円		
GALAXY ENTERTAINMENT GROUP L	2,230	2,710	19,308	261,440	ホテル・レストラン・レジャー	
KERRY PROPERTIES	570	790	2,792	37,812	不動産管理・開発	
BOC HONG KONG HOLDINGS LTD	3,635	4,210	16,082	217,752	銀行	
NWS HOLDINGS LTD	1,595	1,595	2,271	30,753	コングロマリット	
PCCW LTD	3,860	5,500	2,497	33,809	各種電気通信サービス	
YUE YUEN INDUSTRIAL HLDG	750	970	3,021	40,911	繊維・アパレル・贅沢品	
NEW WORLD DEVELOPMENT	5,496	6,796	7,530	101,965	不動産管理・開発	
SHANGRI-LA ASIA LTD	1,083	1,603	2,533	34,300	ホテル・レストラン・レジャー	
SINO LAND CO. LTD	3,140	3,600	4,572	61,904	不動産管理・開発	
SUN HUNG KAI PROPERTIES	1,390	1,660	20,584	278,707	不動産管理・開発	
SWIRE PACIFIC-A	535	535	4,234	57,335	不動産管理・開発	
WHEELLOCK & COMPANY LTD	750	980	5,620	76,098	不動産管理・開発	
TECHTRONIC INDUSTRIES CO	1,400	1,560	7,137	96,634	家庭用耐久財	
KINGSTON FINANCIAL GROUP LTD	—	4,500	1,579	21,386	資本市場	
MINTH GROUP LTD	—	820	2,931	39,692	自動車部品	
SJM HOLDINGS LIMITED	1,660	2,700	1,841	24,932	ホテル・レストラン・レジャー	
WYNN MACAU LTD	1,484	1,840	5,234	70,879	ホテル・レストラン・レジャー	
MGM CHINA HOLDINGS LTD	940	1,240	2,511	33,998	ホテル・レストラン・レジャー	
AIA GROUP LTD	11,760	14,080	93,491	1,265,870	保険	
HKT TRUST AND HKT LTD	3,796	4,496	4,437	60,084	各種電気通信サービス	
SANDS CHINA LTD	2,336	2,864	12,086	163,645	ホテル・レストラン・レジャー	
SWIRE PROPERTIES LTD	1,168	1,460	4,015	54,363	不動産管理・開発	
WHARF REAL ESTATE INVESTMENT	—	1,470	7,511	101,708	不動産管理・開発	
WH GROUP LIMITED	8,100	10,200	8,527	115,458	食品	
CK HUTCHISON HOLDINGS LTD	2,645	3,120	29,300	396,729	コングロマリット	
CHEUNG KONG PROPERTY HOLDING	2,610	—	—	—	不動産管理・開発	
CK INFRASTRUCTURE HOLDINGS LTD	—	750	4,811	65,144	電力	
CK ASSET HOLDINGS LTD	—	2,980	19,625	265,735	不動産管理・開発	
小 計	株 数 ・ 金 額	93,790	120,586	429,274	5,812,382	
	銘柄 数 < 比 率 >	40	42	—	< 1.3% >	
(シンガポール)			千シンガポールドル			
SINGAPORE TECH ENGINEERING	1,610	1,980	710	57,704	航空宇宙・防衛	
GOLDEN AGRI-RESOURCES LTD	6,203	9,400	329	26,708	食品	
DBS GROUP HLDGS	1,720	2,067	5,684	461,447	銀行	
CITY DEVELOPMENTS LTD	410	510	663	53,822	不動産管理・開発	
JARDINE CYCLE&CARRIAGE LTD	100	100	345	28,007	販売	
SATS LTD	590	770	395	32,066	運送インフラ	
SINGAPORE EXCHANGE LTD	770	930	685	55,641	資本市場	
CAPITALAND LIMITED	2,460	2,850	1,017	82,596	不動産管理・開発	
GENTING SINGAPORE PLC	6,146	7,200	777	63,125	ホテル・レストラン・レジャー	
COMFORTDELGRO CORP LTD	2,070	2,500	512	41,604	陸運・鉄道	
SINGAPORE AIRLINES LTD	520	630	683	55,474	旅客航空輸送業	
UNITED OVERSEAS BANK	1,300	1,550	4,262	346,029	銀行	
UOL GROUP LIMITED	487	650	555	45,115	不動産管理・開発	
SINGAPORE PRESS HOLDINGS	1,480	1,870	471	38,255	メディア	
SINGAPORE TELECOMMUNICATIONS LIMITED	7,860	9,650	3,252	264,001	各種電気通信サービス	
SEBACORP INDUSTRIES	990	990	308	25,004	コングロマリット	
OCBC-ORD	3,030	3,670	4,704	381,947	銀行	
WILMAR INTERNATIONAL LTD	1,840	1,750	556	45,176	食品	
STARHUB LTD	690	690	158	12,883	無線通信サービス	
KEPPEL CORP.	1,427	1,620	1,258	102,184	コングロマリット	
YANGZIJANG SHIPBUILDING	1,630	2,700	326	26,521	機械	

銘柄	株数	当 期 末		業 種 等	
		株 数	評 価 額		
			外貨建金額		邦貨換算金額
(シンガポール)	百株	百株	千シンガポールドル	千円	
GLOBAL LOGISTIC PROPERTIES L	2,660	—	—	—	不動産管理・開発
小 計	株数・金額 銘柄数<比率>	45,994 22	54,078 21	27,658 —	2,245,319 <0.5%>
(オーストラリア)			千豪ドル		
RAMSAY HEALTH CARE LTD	141	158	984	80,505	ヘルスケア・プロバイダー/ヘルスケア・サービス
AUSTRALIA & NEW ZEALAND BANK	2,857	3,432	9,218	753,692	銀行
AMCOR	1,120	1,340	1,898	155,244	容器・包装
WESTPAC BANKING CORP	3,263	3,962	11,339	927,096	銀行
BANK OF QUEENSLAND LTD	351	420	460	37,635	銀行
FORTESCUE METALS GROUP LTD	1,480	1,870	809	66,201	金属・鉱業
TELSTRA CORP LTD	4,140	4,870	1,529	125,025	各種電気通信サービス
BENDIGO AND ADELAIDE BANK LTD	443	540	531	43,443	銀行
COCA-COLA AMATIL LTD	600	600	520	42,531	飲料
ASX LTD	196	219	1,227	100,377	資本市場
BHP BILLITON LIMITED	3,137	3,750	10,578	864,918	金属・鉱業
CALTEX AUSTRALIA LIMITED	255	291	913	74,707	石油・ガス・消耗燃料
HARVEY NORMAN HOLDINGS LTD	530	530	195	15,989	複合小売り
COMPUTERSHARE LTD	470	560	969	79,254	情報技術サービス
CSL LIMITED	446	524	8,146	666,025	バイオテクノロジー
REA GROUP LTD	54	54	427	34,971	インターネットソフトウェア・サービス
TRANSURBAN GROUP	1,980	2,570	2,934	239,960	運送インフラ
COCHLEAR LTD	58	67	1,216	99,489	ヘルスケア機器・用品
ORIGIN ENERGY LTD	1,750	2,050	1,783	145,818	石油・ガス・消耗燃料
COMMONWEALTH BANK OF AUSTRALIA	1,680	2,043	14,772	1,207,835	銀行
BORAL LTD	1,150	1,330	989	80,903	建設資材
RIO TINTO LTD	408	480	3,489	285,309	金属・鉱業
APA GROUP	1,110	1,440	1,134	92,774	ガス
ARISTOCRAT LEISURE LTD	520	630	1,515	123,930	ホテル・レストラン・レジャー
INSURANCE AUSTRALIA GROUP LTD	2,280	2,770	2,071	169,403	保険
TPG TELECOM LTD	330	359	197	16,142	各種電気通信サービス
FLIGHT CENTRE TRAVEL GROUP LTD	52	73	416	34,014	ホテル・レストラン・レジャー
ORICA LTD	366	420	745	60,986	化学
BLUESCOPE STEEL LTD	—	670	1,011	82,661	金属・鉱業
SUNCORP GROUP LTD	1,260	1,490	1,987	162,511	保険
NATIONAL AUSTRALIA BANK	2,594	3,138	8,940	730,947	銀行
NEWCREST MINING	750	890	1,740	142,331	金属・鉱業
OIL SEARCH LTD	1,290	1,620	1,158	94,702	石油・ガス・消耗燃料
INCITEC PIVOT LTD	1,610	1,960	687	56,247	化学
AMP LIMITED	2,810	3,440	1,716	140,345	各種金融サービス
QANTAS AIRWAYS LIMITED	441	—	—	—	旅客航空輸送業
QBE INSURANCE	1,320	1,520	1,463	119,677	保険
CHALLENGER LIMITED	560	660	761	62,271	各種金融サービス
SANTOS LTD.	1,760	2,120	1,074	87,878	石油・ガス・消耗燃料
SONIC HEALTHCARE LTD	380	490	1,121	91,662	ヘルスケア・プロバイダー/ヘルスケア・サービス
TABCORP HOLDINGS	780	2,184	958	78,389	ホテル・レストラン・レジャー
WESFARMERS LIMITED	1,107	1,308	5,436	444,451	食品・生活必需品小売り
ALUMINA LTD	2,330	2,900	684	55,956	金属・鉱業
WOODSIDE PETROLEUM	735	1,107	3,236	264,646	石油・ガス・消耗燃料
WOOLWORTHS GROUP LTD	1,236	1,522	4,001	327,149	食品・生活必需品小売り
DUET GROUP	2,290	—	—	—	総合公益事業
SEEK LTD	328	400	744	60,829	専門サービス
DOMINO S PIZZA ENTERPRISES L	59	59	246	20,129	ホテル・レストラン・レジャー
TATTS GROUP LTD	1,470	—	—	—	ホテル・レストラン・レジャー
BRAMBLES LTD	1,530	1,890	1,886	154,217	商業サービス・用品

銘柄	期首(前期末)		当 期 末		業 種 等	
	株 数	株 数	評 価 額	評 価 額		
			外貨建金額	邦貨換算金額		
(オーストラリア)	百株	百株	千豪ドル	千円		
MACQUARIE GROUP LIMITED	295	378	3,889	318,015	資本市場	
CROWN RESORTS LTD	360	430	545	44,613	ホテル・レストラン・レジャー	
VOCUS GROUP LTD	540	—	—	—	各種電気通信サービス	
JAMES HARDIE INDUSTRIES PLC	440	520	1,189	97,232	建設資材	
TREASURY WINE ESTATES LTD	720	820	1,382	113,034	飲料	
SYDNEY AIRPORT	1,079	1,250	838	68,576	運送インフラ	
AURIZON HOLDINGS LTD	1,910	2,390	1,010	82,656	陸運・鉄道	
HEALTHSCOPE LTD	1,760	1,760	340	27,844	ヘルスケア・プロバイダー/ヘルスケア・サービス	
AUSNET SERVICES	1,634	2,300	385	31,498	電力	
MEDIBANK PRIVATE LTD	2,610	3,080	893	73,028	保険	
AGL ENERGY LTD	657	790	1,712	140,031	総合公益事業	
SOUTH32 LTD	5,070	6,140	1,977	161,646	金属・鉱業	
CIMIC GROUP LTD	89	117	520	42,539	建設・土木	
小 計	株 数 ・ 金 額	74,971	86,695	134,563	11,001,918	
	銘柄 数 < 比 率 >	62	59	—	< 2.4% >	
(ニュージーランド)			千ニュージーランドドル			
CONTACT ENERGY LTD	760	—	—	—	電力	
RYMAN HEALTHCARE LTD	350	450	476	36,651	ヘルスケア・プロバイダー/ヘルスケア・サービス	
FISHER & PAYKEL HEALTHCARE CORPORATION L	—	640	844	64,973	ヘルスケア機器・用品	
FLETCHER BUILDING LTD	690	690	416	31,999	建設資材	
SPARK NEW ZEALAND LTD	1,890	2,290	764	58,825	各種電気通信サービス	
MERCURY NZ LTD	600	880	283	21,793	電力	
AUCKLAND INTL AIRPORT LTD	911	1,080	660	50,834	運送インフラ	
MERIDIAN ENERGY LTD	1,200	1,590	453	34,912	独立系発電事業者・エネルギー販売業者	
小 計	株 数 ・ 金 額	6,401	7,620	3,900	299,990	
	銘柄 数 < 比 率 >	7	7	—	< 0.1% >	
(イスラエル)			千新シェケル			
BANK HAPAOALIM BM	1,020	1,250	3,003	91,404	銀行	
BANK LEUMI LE-ISRAEL	1,420	1,610	3,379	102,834	銀行	
BEZEQ THE ISRAELI TELECOM CP	2,040	2,040	903	27,500	各種電気通信サービス	
ELBIT SYSTEMS LTD	23	28	1,211	36,876	航空宇宙・防衛	
FRUTAROM	38	48	1,560	47,500	化学	
ISRAEL CHEMICALS LIMITED	500	910	1,374	41,813	化学	
NICE LTD	59	68	2,214	67,374	ソフトウェア	
MIZRAHI TEFAHOT BANK LTD	130	170	1,134	34,525	銀行	
AZRIELI GROUP	41	41	684	20,835	不動産管理・開発	
小 計	株 数 ・ 金 額	5,271	6,165	15,467	470,664	
	銘柄 数 < 比 率 >	9	9	—	< 0.1% >	
合 計	株 数 ・ 金 額	1,136,364	1,322,817	—	434,672,468	
	銘柄 数 < 比 率 >	1,265	1,260	—	< 95.6% >	

* 邦貨換算金額は、期末の時価をわが国の対顧客電信売買相場の仲値により邦貨換算したものです。

* 邦貨換算金額欄の< >内は、純資産総額に対する各国別株式評価額の比率。

* 株数・評価額の単位未満は切り捨て。ただし、単位未満の場合は小数で記載。

* 銘柄コード等の変更があった銘柄は、別銘柄として掲載しております。

外国投資信託証券

銘柄	期首(前期末)		当 期 末			
	口 数	口 数	評 価 額		比 率	
			外貨建金額	邦貨換算金額		
(アメリカ)	口	口	千米ドル	千円	%	
AGNC INVESTMENT CORP	32,900	42,800	809	86,079	0.0	
ALEXANDRIA REAL ESTATE EQUIT	7,600	11,000	1,373	146,033	0.0	
AMERICAN TOWER CORP	41,600	50,100	7,281	774,027	0.2	
ANNALY CAPITAL MANAGEMENT	95,000	132,000	1,376	146,349	0.0	
AVALONBAY COMMUNITIES INC	13,230	16,300	2,680	284,958	0.1	
BOSTON PROPERTIES	14,900	17,700	2,180	231,839	0.1	
BRIXMOR PROPERTY GROUP INC	30,000	37,000	564	59,979	0.0	
CAMDEN PROPERTY TRUST	8,200	10,500	883	93,957	0.0	
COLONY NORTHSTAR INC-CLASS A	51,000	59,000	331	35,246	0.0	
CROWN CASTLE INTL CORP	35,000	46,800	5,129	545,292	0.1	
DIGITAL REALTY TRUST INC	15,300	24,300	2,560	272,206	0.1	
DUKE REALTY CORP	34,000	38,900	1,030	109,496	0.0	
EQUINIX INC	7,450	9,120	3,813	405,368	0.1	
EQUITY RESIDENTIAL	34,800	43,400	2,674	284,278	0.1	
ESSEX PROPERTY TRUST INC	6,190	7,590	1,826	194,184	0.0	
EXTRA SPACE STORAGE INC	11,800	14,100	1,231	130,937	0.0	
FEDERAL REALTY INVS TRUST	6,910	7,900	917	97,505	0.0	
GGP INC	56,500	68,200	1,395	148,328	0.0	
HCP INC	44,700	51,600	1,198	127,418	0.0	
HOST HOTELS & RESORTS INC	70,100	88,000	1,640	174,366	0.0	
INVITATION HOMES INC	—	34,000	776	82,512	0.0	
IRON MOUNTAIN INC	24,400	31,300	1,028	109,331	0.0	
KIMCO REALTY CORP	40,000	51,000	734	78,066	0.0	
LIBERTY PROPERTY TRUST	14,300	16,900	671	71,373	0.0	
MACERICH CO /THE	12,300	14,200	795	84,559	0.0	
MID-AMERICA APARTMENT COMM	11,200	13,700	1,249	132,873	0.0	
NATIONAL RETAIL PROPERTIES INC	14,500	17,100	671	71,364	0.0	
PROLOGIS INC	51,400	61,400	3,867	411,124	0.1	
PUBLIC STORAGE	14,450	18,300	3,667	389,816	0.1	
REALTY INCOME CORP	24,700	32,100	1,660	176,514	0.0	
REGENCY CENTERS CORP	15,100	17,000	1,002	106,582	0.0	
SBA COMMUNICATIONS CORP	12,000	13,800	2,358	250,729	0.1	
SL GREEN REALTY CORP	9,800	11,000	1,065	113,223	0.0	
SIMON PROPERTY GROUP INC	30,720	36,100	5,572	592,307	0.1	
UDR INC	25,300	30,800	1,097	116,621	0.0	
VENTAS INC	34,800	40,200	1,991	211,654	0.0	
VEREIT INC	95,000	109,000	758	80,643	0.0	
VORNADO REALTY TRUST	16,500	20,500	1,379	146,656	0.0	
WELLTOWER INC	35,300	43,500	2,367	251,687	0.1	
WEYERHAEUSER CO	72,200	88,200	3,087	328,148	0.1	
HUTCHISON PORT HOLDINGS TRUST	509,000	509,000	150	15,961	0.0	
小 計	口 数 ・ 金 額	1,680,150	1,985,410	76,854	8,169,607	
	銘柄 数 < 比 率 >	40	41	—	< 1.8% >	
(カナダ)				千カナダドル		
H&R REAL ESTATE INVSTMNT-UTS	13,600	13,600	286	23,584	0.0	
RIOCAN REAL ESTATE INVST TR	16,900	16,900	399	32,944	0.0	

銘柄	期首(前期末)	当 期 末				
		口 数	口 数	評 価 額		比 率
				外貨建金額	邦貨換算金額	
(カナダ)		口	口	千カナダドル	千円	%
SMARTCENTRES REAL ESTATE INV		6,900	6,900	200	16,562	0.0
小 計		口 数 ・ 金 額	口 数	886	73,091	
		銘柄 数 < 比 率 >	3	3	—	< 0.0% >
(イギリス)				千英ポンド		
BRITISH LAND		92,000	114,000	731	109,247	0.0
HAMMERSON PLC		74,000	89,000	477	71,287	0.0
INTU PROPERTIES PLC		88,000	—	—	—	—
LAND SECURITIES GROUP PLC		77,500	—	—	—	—
SEGRO PLC		91,200	118,000	709	105,894	0.0
LAND SECURITIES GROUP PLC		—	89,000	834	124,494	0.0
小 計		口 数 ・ 金 額	422,700	410,000	2,752	410,923
		銘柄 数 < 比 率 >	5	4	—	< 0.1% >
(ユーロ…フランス)				千ユーロ		
ICAIDE		3,700	3,700	291	38,228	0.0
KLEPIERRE		20,500	24,900	815	106,786	0.0
GECINA SA		4,000	5,600	790	103,471	0.0
FONCIERE DES REGIONS		3,100	4,000	358	46,958	0.0
UNIBAIL RODAMCO-NA		9,570	11,680	2,168	283,950	0.1
ユ ー ロ 計		口 数 ・ 金 額	40,870	49,880	4,424	579,395
		銘柄 数 < 比 率 >	5	5	—	< 0.1% >
(香港)				千香港ドル		
LINK REIT		215,000	252,000	16,884	228,609	0.1
HK ELECTRIC INVESTMENTS -SS		260,000	260,000	1,976	26,755	0.0
小 計		口 数 ・ 金 額	475,000	512,000	18,860	255,364
		銘柄 数 < 比 率 >	2	2	—	< 0.1% >
(シンガポール)				千シンガポールドル		
CAPITALAND MALL TRUST		249,900	310,000	644	52,344	0.0
ASCENDAS REAL ESTATE INV TRT		239,000	282,000	741	60,207	0.0
CAPITALAND COMMERCIAL TRUST		192,000	299,972	548	44,563	0.0
SUNTEC REIT		243,000	300,000	567	46,029	0.0
小 計		口 数 ・ 金 額	923,900	1,191,972	2,502	203,145
		銘柄 数 < 比 率 >	4	4	—	< 0.0% >
(オーストラリア)				千豪ドル		
MIRVAC GROUP		340,000	430,000	924	75,587	0.0
GPT GROUP		179,000	203,000	962	78,671	0.0
LENDLEASE GROUP		53,000	61,000	1,055	86,331	0.0
STOCKLAND TRUST GROUP		227,000	274,000	1,104	90,281	0.0
DEXUS		91,000	113,000	1,053	86,106	0.0
GOODMAN GROUP		174,000	214,000	1,804	147,496	0.0
SCENTRE GROUP		518,000	612,000	2,343	191,642	0.0
WESTFIELD CORP		191,000	234,000	1,993	163,003	0.0
VICINITY CENTRES		328,704	373,000	898	73,496	0.0
小 計		口 数 ・ 金 額	2,101,704	2,514,000	12,140	992,615
		銘柄 数 < 比 率 >	9	9	—	< 0.2% >
合 計		口 数 ・ 金 額	5,681,724	6,700,662	—	10,684,143
		銘柄 数 < 比 率 >	68	68	—	< 2.3% >

* 邦貨換算金額は、期末の時価をわが国の対顧客電信売買相場の仲値により邦貨換算したものです。

* 比率は、純資産総額に対する評価額の比率。

* 金額の単位未満は切り捨て。

* 銘柄コード等の変更があった銘柄は、別銘柄として掲載しております。

先物取引の銘柄別期末残高

銘柄別			当 期	
			買 建 額	売 建 額
外 国	株式先物取引	CAN60	百万円 328	百万円 —
		EURO50	1,241	—
		FT100	657	—
		SPI200	222	—
		SPEMINI	6,068	—
		SWISSMKT	296	—

* 単位未満は切り捨て。

* 邦貨換算金額は、期末の時価をわが国の対顧客電信売買相場の仲値により邦貨換算したものです。

○投資信託財産の構成

(2018年4月2日現在)

項 目	当 期	
	評 価 額	比 率
株式	千円 434,672,468	% 95.5
投資信託受益証券	15,961	0.0
投資証券	10,668,182	2.3
コール・ローン等、その他	9,743,380	2.2
投資信託財産総額	455,099,991	100.0

* 金額の単位未満は切り捨て。

* 当期末における外貨建て純資産（452,461,712千円）の投資信託財産総額（455,099,991千円）に対する比率は99.4%です。

* 外貨建て資産は、期末の時価をわが国の対顧客電信売買相場の仲値により邦貨換算したものです。1米ドル=106.30円、1カナダドル=82.46円、1英ポンド=149.27円、1スイスフラン=111.38円、1スウェーデンクローナ=12.71円、1ノルウェークローネ=13.54円、1デンマーククローネ=17.57円、1ユーロ=130.95円、1香港ドル=13.54円、1シンガポールドル=81.18円、1豪ドル=81.76円、1ニュージーランドドル=76.91円、1新シェケル=30.43円。

○資産、負債、元本及び基準価額の状況 (2018年4月2日現在)

項目	当期末	円
(A) 資産	457,256,523,637	
コール・ローン等	7,358,421,996	
株式(評価額)	434,672,468,713	
投資信託受益証券(評価額)	15,961,476	
投資証券(評価額)	10,668,182,276	
未収入金	2,201,590,739	
未収配当金	601,632,756	
差入委託証拠金	1,738,265,681	
(B) 負債	2,512,984,202	
未払金	2,437,774,376	
未払解約金	71,844,770	
未払利息	4,356	
その他未払費用	3,360,700	
(C) 純資産総額(A-B)	454,743,539,435	
元本	183,716,815,590	
次期繰越損益金	271,026,723,845	
(D) 受益権総口数	183,716,815,590口	
1万口当たり基準価額(C/D)	24,752円	

(注) 期首元本額は157,848,148,117円、期中追加設定元本額は49,564,279,714円、期中一部解約元本額は23,695,612,241円、1口当たり純資産額は2.4752円です。

○損益の状況 (2017年4月1日～2018年4月2日)

項目	当期	円
(A) 配当等収益	8,852,206,372	
受取配当金	8,815,882,981	
受取利息	9,956,529	
その他収益金	28,639,530	
支払利息	△ 2,272,668	
(B) 有価証券売買損益	16,526,454,707	
売買益	53,419,330,649	
売買損	△ 36,892,875,942	
(C) 先物取引等取引損益	609,061,281	
取引益	1,104,865,376	
取引損	△ 495,804,095	
(D) 保管費用等	△ 44,982,203	
(E) 当期損益金(A+B+C+D)	25,942,740,157	
(F) 前期繰越損益金	206,504,332,201	
(G) 追加信託差損益金	74,480,399,073	
(H) 解約差損益金	△ 35,900,747,586	
(I) 計(E+F+G+H)	271,026,723,845	
次期繰越損益金(I)	271,026,723,845	

*損益の状況の中で(B)有価証券売買損益および(C)先物取引等取引損益は期末の評価換えによるものを含みます。

*損益の状況の中で(G)追加信託差損益金とあるのは、信託の追加設定の際、追加設定をした価額から元本を差し引いた差額分をいいます。

*損益の状況の中で(H)解約差損益金とあるのは、中途解約の際、元本から解約価額を差し引いた差額分をいいます。

○当マザーファンドを投資対象とする投資信託の当期末元本額

ファンド名	当期末	元本額	円
野村外国株式インデックスファンド・MSCI-KOKUSAI(確定拠出年金向け)	60,403,768,252		
野村外国株インデックス Bコース(野村投資一任口座向け)	32,999,732,915		
野村DC外国株式インデックスファンド・MSCI-KOKUSAI	16,480,377,326		
野村FoFs用・外国株式MSCI-KOKUSAIインデックスファンド(適格機関投資家専用)	7,336,473,597		
野村世界6資産分散投信(分配コース)	6,764,091,334		
マイバランス70(確定拠出年金向け)	6,393,383,900		
のむらっぴ・ファンド(普通型)	6,120,073,528		
マイバランス50(確定拠出年金向け)	5,714,523,059		
野村世界6資産分散投信(成長コース)	4,505,795,387		
のむらっぴ・ファンド(積極型)	4,440,763,495		
野村グローバル・インデックス・バランス75VA(適格機関投資家専用)	3,688,400,811		
野村インデックスファンド・外国株式	3,572,487,698		
グローバル・インデックス・バランス60VA(適格機関投資家専用)	2,741,108,774		
野村世界6資産分散投信(安定コース)	2,630,926,716		
グローバル・インデックス・バランス40VA(適格機関投資家専用)	2,450,799,019		
野村外国株(含む新興国)インデックス B コース(野村投資一任口座向け)	1,793,990,076		
マイバランスDC50	1,653,268,237		
マイ・ロード	1,508,044,775		

ファンド名	当期末	元本額	円
マイバランス30(確定拠出年金向け)	1,391,884,417		
マイバランスDC70	1,319,877,016		
のむらっぴ・ファンド(保守型)	1,035,730,143		
マイバランスDC30	917,433,468		
野村外国株インデックス Bコース(野村SMA・EW向け)	870,877,154		
野村世界6資産分散投信(配分変更コース)	847,762,993		
野村外国株式インデックスファンド	544,047,701		
ノムラFoFs用インデックスファンド・外国株式(適格機関投資家専用)	447,212,561		
野村世界バランス25VA(適格機関投資家専用)	434,532,788		
野村ワールド・インデックス・バランス50VA(適格機関投資家専用)	430,932,416		
野村つみたて外国株投信	429,657,264		
野村外国株式インデックスファンド(適格機関投資家専用)	406,260,726		
野村DC運用戦略ファンド	380,742,340		
グローバル・インデックス・バランス25VA(適格機関投資家専用)	334,803,381		
グローバル・インデックス・バランス50VA(適格機関投資家専用)	305,837,359		
ファンクラブ(ウェルス・スクエア)外国株式	296,500,306		
のむらっぴ・ファンド(やや積極型)	227,904,805		
野村グローバル・インデックス・バランス50VA(適格機関投資家専用)	208,794,545		

ファンド名	当期末
	元本額
	円
バランスセレクト70	167,453,388
バランスセレクト50	163,700,590
のむらップ・ファンド (やや保守型)	160,286,079
野村世界インデックス・バランス40VA (適格機関投資家専用)	153,098,374
NEXT FUNDS 外国株式・MSCI-KOKUSAI指数 (為替ヘッジなし) 連動型上場投信	149,113,545
マイターゲット2050 (確定拠出年金向け)	124,532,124
野村インデックスファンド・海外5資産バランス	93,264,601
野村資産設計ファンド2040	73,981,479
野村MSCI-KOKUSAIインデックスファンド (適格機関投資家専用)	63,495,349
ネクストコア	62,177,227
バランスセレクト30	52,044,705
野村グローバル・インデックス・バランス25VA (適格機関投資家専用)	51,307,837
野村ワールド・インデックス・バランス35VA (適格機関投資家専用)	39,600,162
野村資産設計ファンド2030	38,709,082
野村資産設計ファンド2025	36,685,426
野村資産設計ファンド2035	29,161,830
野村資産設計ファンド2020	25,166,947
野村6資産均等バランス	24,434,244
野村資産設計ファンド2015	21,344,295
マイターゲット2040 (確定拠出年金向け)	21,271,180
バランスセレクト70 (確定拠出年金向け)	14,482,390
野村資産設計ファンド2050	14,270,581
バランスセレクト50 (確定拠出年金向け)	13,331,256
ワールド・インデックス・ファンドVAバランス型 (適格機関投資家専用)	12,704,484
マイターゲット2030 (確定拠出年金向け)	11,607,280

ファンド名	当期末
	元本額
	円
インデックス・ブレンド (タイプV)	11,286,298
野村DC運用戦略ファンド (マイルド)	11,120,311
インデックス・ブレンド (タイプIII)	10,184,136
野村資産設計ファンド2045	9,688,465
野村ターゲットデットファンド2016 2026-2028年目標型	4,959,357
ワールド・インデックス・ファンドVA積極型 (適格機関投資家専用)	3,863,569
インデックス・ブレンド (タイプII)	2,650,615
ワールド・インデックス・ファンドVA安定型 (適格機関投資家専用)	2,515,467
インデックス・ブレンド (タイプIV)	2,470,942
バランスセレクト30 (確定拠出年金向け)	2,329,518
野村世界6資産分散投信 (DC) 成長コース	1,775,486
インデックス・ブレンド (タイプI)	1,636,844
野村ターゲットデットファンド2016 2029-2031年目標型	1,502,693
野村世界6資産分散投信 (DC) 安定コース	1,038,609
野村世界6資産分散投信 (DC) インカムコース	1,034,444
野村ターゲットデットファンド2016 2032-2034年目標型	1,012,765
野村ターゲットデットファンド2016 2035-2037年目標型	585,268
野村資産設計ファンド (DC) 2050	435,783
野村資産設計ファンド (DC) 2040	174,321
野村資産設計ファンド (DC) 2030	150,108
マイターゲット2060 (確定拠出年金向け)	99,541
マイターゲット2055 (確定拠出年金向け)	98,050
マイターゲット2045 (確定拠出年金向け)	92,540
マイターゲット2035 (確定拠出年金向け)	85,723

○お知らせ

該当事項はございません。

<お申し込み時の留意点>

販売会社の営業日であってもお申し込みの受付ができない日（以下「申込不可日」といいます。）があります。

お申し込みの際には、これらの申込不可日に該当する日をご確認のうえ、お申し込みいただきますようお願いいたします。

(2018年4月2日現在)

年 月	日
2018年4月	—
5月	28
6月	—
7月	4
8月	—
9月	3
10月	—
11月	22
12月	25

※ 2018年12月までに該当する「申込不可日」を現時点で認識しうる情報をもとに作成しておりますが、諸事情等により突然変更される場合があります。

したがって、お申し込みにあたってはその点についても十分ご留意下さい。また、諸事情等による申込不可日の変更は、販売会社に連絡いたしますので、お問い合わせ下さい。

なお、弊社ホームページ (<http://www.nomura-am.co.jp/>) にも掲載いたしております。