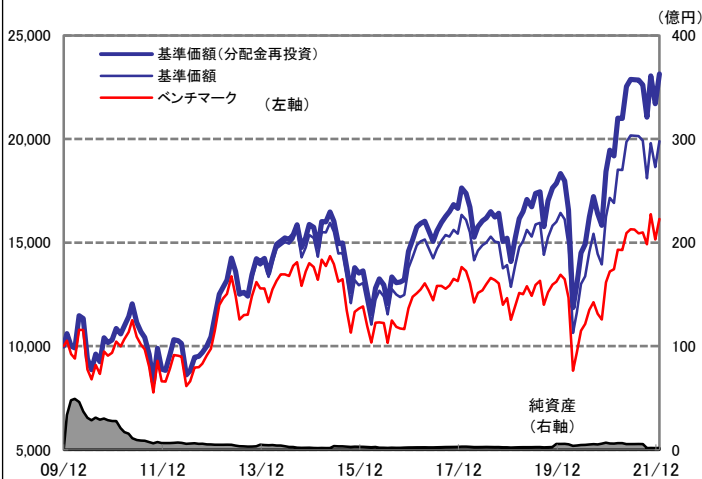


### 運用実績

2021年12月30日 現在

#### 運用実績の推移

(ベンチマークは設定日=10,000として指数化:月次)



・上記の基準価額(分配金再投資)の推移および右記の騰落率は、当該ファンドの信託報酬控除後の価額を用い、分配金を非課税で再投資したものと計算しております。従って、実際のファンドにおいては、課税条件によって受益者ごとに指数、騰落率は異なります。また、換金時の費用・税金等は考慮していません。

基準価額※ 19,891 円

※分配金控除後

純資産総額 1.7億円

- 信託設定日 2009年12月7日
- 信託期間 2024年9月12日まで
- 決算日 原則 9月12日  
(同日が休業日の場合は翌営業日)

#### 騰落率

期間	ファンド	ベンチマーク
1ヵ月	6.6%	6.4%
3ヵ月	9.9%	8.2%
6ヵ月	1.2%	3.2%
1年	18.9%	18.6%
3年	64.4%	43.2%

騰落率の各計算期間は、作成基準日から過去に遡った期間としております。

#### 分配金(1万口当たり、課税前)の推移

2021年9月	500 円
2020年9月	250 円
2019年9月	300 円
2018年9月	200 円
2017年9月	300 円

ベンチマークは、S&P/ASX200指数(円換算ベース)とします。

設定来 131.5% 61.4%

設定来累計 2,330 円

設定来=2009年12月7日以降

※分配金実績は、将来の分配金の水準を示唆あるいは保証するものではありません。  
※ファンドの分配金は投資信託説明書(交付目論見書)記載の「分配の方針」に基づいて委託会社が決定しますが、委託会社の判断により分配を行わない場合もあります。

### 資産内容

2021年12月30日 現在

#### 資産別配分

資産	純資産比
株式	98.7%
株式先物	-
株式計	98.7%
その他の資産	1.3%
合計(※)	100.0%

※先物の建玉がある場合は、合計欄を表示していません。

実質外貨比率 98.9%

・実質外貨比率は為替予約等を含めた実質的な比率をいいます。

#### 業種別配分

業種	純資産比
素材	29.8%
銀行	16.0%
各種金融	13.2%
消費者サービス	8.1%
不動産	7.5%
その他の業種	24.1%
その他の資産	1.3%
合計	100.0%

・純資産比は、マザーファンドの純資産比と当ファンドが保有するマザーファンド比率から算出しております。

### 組入上位10銘柄

2021年12月30日 現在

銘柄	業種	純資産比
MACQUARIE GROUP LIMITED	各種金融	8.7%
NATIONAL AUSTRALIA BANK	銀行	8.7%
BHP GROUP LIMITED	素材	8.5%
ARISTOCRAT LEISURE LTD	消費者サービス	8.1%
DEXUS/AU	不動産	7.5%
AUSTRALIA & NEW ZEALAND BANK	銀行	7.4%
RIO TINTO LTD	素材	7.0%
WOOLWORTHS GROUP LTD	食品・生活必需品小売り	6.2%
FORTESCUE METALS GROUP LTD	素材	6.2%
XERO LIMITED	ソフトウェア・サービス	5.6%
合計		73.8%


組入銘柄数 : 18 銘柄

・純資産比は、マザーファンドの純資産比と当ファンドが保有するマザーファンド比率から算出しております。

ファンドは、値動きのある証券等に投資します(外貨建資産に投資する場合には、この他に為替変動リスクもあります。)ので、基準価額は変動します。したがって、元金が保証されているものではありません。ファンドの運用による損益はすべて投資者の皆様へ帰属します。また、本書中の運用実績に関するグラフ、図表、数値その他いかなる内容も過去のものであり、将来の運用成果を示唆あるいは保証するものではありません。当資料は、ファンドの運用状況に関する情報提供を目的として野村アセットマネジメントが作成した資料です。投資信託のリスクやお申込メモの詳細についてのご確認や、投資信託をお申込みいただくにあたっては、販売会社よりお渡りする投資信託説明書(交付目論見書)の内容を必ずご確認のうえご自身でご判断ください。

### ◆設定・運用は 野村アセットマネジメント

金融商品取引業者 関東財務局長(金商)第373号  
一般社団法人投資信託協会会員／一般社団法人日本投資顧問業協会会員  
一般社団法人第二種金融商品取引業協会会員



## 先月の投資環境

- 先月のS&P/ASX200指数の月間騰落率は+3.73%となりました。
- 株式市場は、上旬、7-9月期の実質GDP(国内総生産)成長率が市場予想を上回った一方、新型コロナウイルスのオミクロン株への警戒感から、横ばいでの推移で始まりましたが、RBA(豪州準備銀行)が政策金利を過去最低水準に据え置いたことや商品市況高を背景に、上昇しました。中旬は、オミクロン株の感染急拡大と主要中央銀行による金融政策正常化の動きを受けた景気回復鈍化への懸念などから下落に転じました。下旬は、オミクロン株の重症化リスクが低いとの研究結果などからオミクロン株への警戒感が薄れたことや米株高などを背景に上昇し、月間で上昇となりました。
- 業種別では、公共事業や素材などのセクターが上昇しました。
- 経済指標では、7-9月期の実質GDP成長率は前期比-1.9%となりましたが、市場予想を上回りました。10月の貿易収支は市場予想とほぼ同水準の約112億豪ドルの黒字となりました。
- 為替市場では、豪ドルは対米ドルで上昇(米ドル安)、対円でも上昇(円安)となりました。

## 先月の運用経過

(運用実績、分配金は、課税前の数値で表示しております。)

- パフォーマンス: 月間の基準価額(分配金再投資)の騰落率は+6.64%となり、ベンチマークの騰落率+6.45%を0.19ポイント上回りました。株価騰落率がベンチマークを下回ったソフトウェア・サービス株をベンチマークに比べ低い投資比率としていたことや、株価騰落率がベンチマークを上回った素材株をベンチマークに比べ高い投資比率としていたことなどが主なプラス要因となりました。
- 主な売買: 同業他社の買収による収益拡大が期待できると判断した食品・飲料・タバコ株を買い増しました。一方、バリュエーション(投資価値評価)に割高感はないものの、短期的な株価上昇要因に乏しいと判断した容器・包装事業を手掛ける素材株を一部売却しました。

## 今後の運用方針 (2022年1月6日 現在)


(以下の内容は当資料作成日時点のものであり、予告なく変更する場合があります。)

- オーストラリア経済については、新型コロナウイルスのワクチン接種が加速し、行動制限措置が段階的に緩和されるなど、経済活動が再開し始めています。7-9月期の実質GDP成長率は、ロックダウン(都市封鎖)の影響で前期比-1.9%となりましたが、市場予想を上回っており、底堅い個人消費が景気の下支えになっていると見ています。また、政府の税制優遇措置などにより、非鉱業部門においても企業の投資の見通しが上向き始めています。RBAは12月7日の政策会合で政策金利を過去最低の0.10%に据え置き、引き続き慎重な金融政策を行なう方針を示しました。
- 株式市場については、短期的には資源関連株を中心に、新型コロナウイルスのオミクロン株の感染状況や経済正常化の動き、資源価格の動向等に左右される展開が予想されます。一方で、私的年金からの継続的な資金流入があることや、景気回復の恩恵を受けやすい金融セクターや資源セクターの構成比率が高いこと、政府債務が低水準であり、インフラ整備等の財政出動による景気刺激の余地があることなどが市場を下支えすると見ています。
- 業種別配分については、中国の景気支援策による資源需要の回復などが期待できることなどから、資源関連株について引き続き投資比率を高め維持する方針です。金融セクターについては、各種金融株の投資比率を高め維持する方針です。一方で、銀行株については、厳しい競争環境などから投資比率を低めに維持する方針です。高齢化や教育需要の高まりなど、中長期のテーマで成長が期待できる銘柄については、幅広い業種で投資を行なう方針です。
- 銘柄選択は、個別企業の財務リスクなどに注意しながら、今後も高い成長が期待でき、かつ成長性と比較して割安と判断される銘柄などを中心に投資を行なう方針です。

ファンドは、値動きのある証券等に投資します(外貨建資産に投資する場合には、この他に為替変動リスクもあります。)ので、基準価額は変動します。したがって、元金が保証されているものではありません。ファンドの運用による損益はすべて投資者の皆様に帰属します。また、本書中の運用実績に関するグラフ、図表、数値その他いかなる内容も過去のものであり、将来の運用成果を示唆あるいは保証するものではありません。当資料は、ファンドの運用状況に関する情報提供を目的として野村アセットマネジメントが作成した資料です。投資信託のリスクやお申込メモの詳細についてのご確認や、投資信託をお申込みいただくにあたっては、販売会社よりお渡りする投資信託説明書(交付目録見書)の内容を必ずご確認のうえご自分で判断ください。

◆設定・運用は **野村アセットマネジメント**

金融商品取引業者 関東財務局長(金商)第373号  
一般社団法人投資信託協会会員／一般社団法人日本投資顧問業協会会員  
一般社団法人第二種金融商品取引業協会会員



組入上位10銘柄の解説

2021年12月30日現在

	銘柄	組入銘柄解説
1	MACQUARIE GROUP LIMITED マックワリー・グループ	各種銀行業務と金融サービスを提供する国際的な投資銀行。リース、レバレッジドファイナンス、預金受入業務、引受業務、外国為替業務、法人業務、顧問業務のほか、生命保険も取り扱い、さらに商品取引ディーラー、インベストメントマネジャーとしての業務も手掛ける。
2	NATIONAL AUSTRALIA BANK LTD ナショナル・オーストラリア銀行	国際的な銀行グループ。オーストラリア国内をはじめ、ニュージーランド、欧州、アジアで事業を展開。主な業務は、銀行、クレジットカードおよびアクセスカード向けのクレジット枠設定、リース、住宅および総合ローン、国際銀行および投資銀行、ポートフォリオ管理、生命保険、カストディアン、信託・名義書換など。
3	BHP GROUP LIMITED BHPグループ	国際的な資源関連会社。石炭、鉄鉱石、金、チタニウム、鉄合金、ニッケル、銅精鉱などの鉱石探査と生産、および石油探査、生産、精製を主要事業とする。
4	ARISTOCRAT LEISURE LTD アリストクラート・レジャー	豪州内外でAristocratブランドのギャンブルマシンを製造、販売する。ゲーム・システム、ソフトウェア、卓上ゲーム機器、その他ギャンブル製品やサービスをカジノ、クラブ、ホテルに供給する。
5	DEXUS/AU デクサス	オーストラリアを拠点とする不動産投資会社。主に、オフィス、小売り、工業用不動産の開発を手掛ける。
6	AUSTRALIA & NEW ZEALAND BANK オーストラリア・アンド・ニュージーランド・バンキンググループ	当座・貯蓄預金口座、マネーマーケット、住宅ローン、タームローン、クレジットカード業務、インターネットバンキングのサービスを提供する。オーストラリアおよびニュージーランドで事業を展開する。
7	RIO TINTO LTD リオ・ティント	国際的な鉱山会社。アルミニウム、ホウ砂、石炭、銅、金、鉄鉱石、鉛、銀、錫、ウラン、亜鉛、二酸化チタン原料、ダイヤモンド、滑石、ジルコンなどの鉱山事業に従事する。
8	WOOLWORTHS GROUP LIMITED ウルワース・グループ	小売会社。総合小売店およびスーパーマーケットを運営するほか、食品・酒・製品の調達も手掛ける。パブ、食事・宿泊施設、カジノを含むホテルも運営。オーストラリアとニュージーランドで事業を展開。
9	FORTESCUE METALS GROUP LTD フォーテスキュー・メタルズ・グループ	鉱物探査会社。西オーストラリアのイースト・ピルバラ・プロジェクトを通して鉄鉱石の探査を行なう。
10	XERO LIMITED ゼロ	オンライン会計システム会社。ソフトウェアの機能には、銀行取引のインポート、現金出納帳、総勘定元帳、請求書送付、売掛金勘定、買掛金勘定、財務報告、経費請求処理が含まれる。


(出所) Bloombergの情報を基に野村アセットマネジメントが作成。

(注) 当資料はファンドの上位組入銘柄の参考情報を提供することを目的としており、特定銘柄の売買などの推奨、また価格などの上昇や下落を示唆するものではありません。

ファンドは、値動きのある証券等に投資します(外貨建資産に投資する場合には、この他に為替変動リスクもあります。)ので、基準価額は変動します。したがって、元金が保証されているものではありません。ファンドの運用による損益はすべて投資者の皆様へ帰属します。また、本書中の運用実績に関するグラフ、図表、数値その他いかなる内容も過去のものであり、将来の運用成果を示唆あるいは保証するものではありません。当資料は、ファンドの運用状況に関する情報提供を目的として野村アセットマネジメントが作成した資料です。投資信託のリスクやお申込メモの詳細についてのご確認や、投資信託をお申込みいただくにあたっては、販売会社よりお渡しの投資信託説明書(交付目論見書)の内容を必ずご確認のうえご自身でご判断ください。

◆設定・運用は **野村アセットマネジメント**

金融商品取引業者 関東財務局長(金商)第373号  
一般社団法人投資信託協会会員 / 一般社団法人日本投資顧問業協会会員  
一般社団法人第二種金融商品取引業協会会員



ファンドの特色

- 各ファンド(マネーボール・ファンドを除く6本のファンドを総称して「各ファンド」といいます。)は、以下の株式を実質的な主要投資対象とし、信託財産の成長を目標に積極的な運用を行なうことを基本とします。また、マネーボール・ファンドは、円建ての短期有価証券を実質的な主要投資対象とし、安定した収益の確保を図ることを目的として運用を行いません。

ノムラ・印度・フォーカス	インドの企業の株式(DR(預託証券)を含みます。)
ノムラ・アセアン・フォーカス	アセアン(東南アジア諸国連合) <sup>※</sup> 加盟国の企業の株式(DR(預託証券)を含みます。) <sup>※</sup> 東南アジア地域の10か国からなる地域協力機構です。加盟10か国は、シンガポール、マレーシア、インドネシア、タイ、フィリピン、ベトナム、カンボジア、ラオス、ミャンマー、ブルネイです。(2021年10月末現在)
ノムラ・豪州・フォーカス	オーストラリアの企業の株式(DR(預託証券)を含みます。) オーストラリアの周辺諸国の企業の株式やオーストラリアの金融商品取引所に上場されているその他の国の企業の株式に実質的に投資する場合があります。
ノムラ・インドネシア・フォーカス	インドネシアの企業の株式
ノムラ・タイ・フォーカス	タイの企業の株式
ノムラ・フィリピン・フォーカス	フィリピンの企業の株式

- ノムラ・アジア・シリーズは、アジアの投資対象先にフォーカスするファンドとマネーボール・ファンドで構成されています。
- 各ファンドの投資方針

各ファンド (ノムラ・アセアン・フォーカスを除く)	株式への投資にあたっては、収益性、成長性、安定性、流動性等を総合的に勘案して、投資銘柄を選別します。また、トップダウン・アプローチによる業種別配分を加味し、ポートフォリオを構築します。
ノムラ・アセアン・フォーカス	株式への投資にあたっては、収益性、成長性、安定性、流動性等を総合的に勘案して、投資銘柄を選別します。また、トップダウン・アプローチによる国別配分、業種別配分を加味し、ポートフォリオを構築します。


- ◆ ファンドは、以下をベンチマークとします。

ノムラ・印度・フォーカス	S&P BSE インド 200種指数(円換算ベース) <sup>※</sup> 「S&P BSE インド 200種指数(円換算ベース)」は、S&P BSE 200指数(インドルーピーベース)をもとに、委託会社が独自に円換算したものです。S&P BSE 200 指数は、スタンダード & プアーズが発表している、ムンバイ証券取引所上場銘柄の主要200 銘柄で構成される浮動株加重指数です。当該指数に関する一切の知的財産権その他一切の権利はスタンダード & プアーズ ファイナンシャル サービスーズ エル エル シーに帰属しております。
ノムラ・アセアン・フォーカス	MSCI AC ASEAN Index(税引後配当込み・円換算ベース) <sup>※</sup> 「MSCI AC ASEAN Index(税引後配当込み・円換算ベース)」は、MSCI AC ASEAN Index(税引後配当込み・ドルベース)をもとに、委託会社が独自に円換算したものです。MSCI AC ASEAN Indexは、MSCIが開発した指数です。同指数に対する著作権、知的所有権その他一切の権利はMSCIに帰属します。またMSCIは、同指数の内容を変更する権利および公表を停止する権利を有しています。
ノムラ・豪州・フォーカス	S&P/ASX200指数(円換算ベース) <sup>※</sup> 「S&P/ASX200 指数(円換算ベース)」は、S&P/ASX200 指数(豪ドルベース)をもとに、委託会社が独自に円換算したものです。S&P/ASX200 指数は、スタンダード & プアーズが発表している、オーストラリア証券取引所上場の時価総額上位200 銘柄で構成される時価総額加重平均指数です。当該指数に関する一切の知的財産権その他一切の権利はスタンダード & プアーズ ファイナンシャル サービスーズ エル エル シーに帰属しております。
ノムラ・インドネシア・フォーカス	ジャカルタ総合指数(円換算ベース) <sup>※</sup> ジャカルタ総合指数(円換算ベース)は、ジャカルタ総合指数(インドネシアルーピーベース)をもとに、委託会社が独自に円換算したものです。ジャカルタ総合指数(JCI)は、インドネシア証券取引所が所有しています。インドネシア証券取引所は、JCIをベンチマークとして用いる利用者によって提供される、いかなる商品に関しても責任を負いません。また、インドネシア証券取引所は、JCIをベンチマークとして用いる利用者によってなされる、いかなる投資判断に関しても責任を負いません。これらの利用者は、JCIの利用に関して、第三者に対して責任を負います。
ノムラ・タイ・フォーカス	MSCI Thailand Index(税引後配当込み・円換算ベース) <sup>※</sup> MSCI Thailand Index(税引後配当込み・円換算ベース)は、MSCI Thailand Index(税引後配当込み・タイバツベース)をもとに、委託会社が独自に円換算したものです。MSCI Thailand Indexは、MSCIが開発した指数です。同指数に対する著作権、知的所有権その他一切の権利はMSCIに帰属します。またMSCIは、同指数の内容を変更する権利および公表を停止する権利を有しています。
ノムラ・フィリピン・フォーカス	MSCI Philippines Index(税引後配当込み・円換算ベース) <sup>※</sup> MSCI Philippines Index(税引後配当込み・円換算ベース)は、MSCI Philippines Index(税引後配当込み・フィリピンペソベース)をもとに、委託会社が独自に円換算したものです。MSCI Philippines Indexは、MSCIが開発した指数です。同指数に対する著作権、知的所有権その他一切の権利はMSCIに帰属します。またMSCIは、同指数の内容を変更する権利および公表を停止する権利を有しています。

ファンドは、値動きのある証券等に投資します(外貨建資産に投資する場合には、この他に為替変動リスクもあります。)/ので、基準価額は変動します。したがって、元金が保証されているものではありません。ファンドの運用による損益はすべて投資者の皆様へ帰属します。また、本書中の運用実績に関するグラフ、図表、数値その他いかなる内容も過去のものであり、将来の運用成果を示唆あるいは保証するものではありません。当資料は、ファンドの運用状況に関する情報提供を目的として野村アセットマネジメントが作成した資料です。投資信託のリスクやお申込メモの詳細についてのご確認や、投資信託をお申込みいただくにあたっては、販売会社よりお渡しする投資信託説明書(交付目論見書)の内容を必ずご確認のうえご自身でご判断ください。

◆ 設定・運用は **野村アセットマネジメント**

金融商品取引業者 関東財務局長(金商)第373号  
一般社団法人投資信託協会会員／一般社団法人日本投資顧問業協会会員  
一般社団法人第二種金融商品取引業協会会員



ファンドの特色

- ◆株式の実質組入比率は、原則として高位を基本とします。
- ◆実質組入外貨建資産については、原則として為替ヘッジを行いません。
- ◆ファンドは以下のマザーファンドを通じて投資するファミリーファンド方式で運用します。

ノムラ・印度・フォーカス	野村インド株マザーファンド
ノムラ・アセアン・フォーカス	野村アセアン株マザーファンド
ノムラ・豪州・フォーカス	野村豪州株マザーファンド
ノムラ・インドネシア・フォーカス	野村インドネシア株マザーファンド
ノムラ・タイ・フォーカス	野村タイ株マザーファンド
ノムラ・フィリピン・フォーカス	野村フィリピン株マザーファンド

ノムラ・印度・フォーカス、ノムラ・インドネシア・フォーカス、ノムラ・タイ・フォーカス、ノムラ・フィリピン・フォーカスは、一般社団法人投資信託協会が定める「信用リスク集中回避のための投資制限」に定められている「特化型運用」を行なうファンドに該当します。  
上記4ファンドが実質的な投資対象とする各新興国市場には、寄与度(市場の時価総額に占める割合)が10%を超える、もしくはを超える可能性が高い銘柄(支配的な銘柄)が存在すると考えられます。  
実質的な投資が支配的な銘柄に集中することが想定されますので、当該支配的な銘柄の発行体に経営破綻や経営・財務状況の悪化等が生じた場合には、大きな損失が発生することがあります。

● マネープール・ファンドの投資方針

- ◆「野村マネー マザーファンド」への投資を通じて、残存期間の短い公社債やコマースャル・ペーパー等の短期有価証券への投資により利息等収益の確保を図り、あわせてコール・ローンなどで運用を行なうことで流動性の確保を図ります。
- ◆ ファンドは「野村マネー マザーファンド」を通じて投資するファミリーファンド方式で運用します。

● 各マザーファンドの運用にあたっては、ノムラ・アセット・マネジメント・シンガポール・リミテッドに、運用の指図に関する権限の一部を委託します。

委託する範囲	海外の株式等の運用
委託先名称	NOMURA ASSET MANAGEMENT SINGAPORE LIMITED (ノムラ・アセット・マネジメント・シンガポール・リミテッド)
委託先所在地	シンガポール共和国 シンガポール市

● 「ノムラ・アジア・シリーズ」を構成するファンド間で、スイッチングができます。

● 原則、毎年9月12日(休業日の場合は翌営業日)に分配を行いません。分配金額は、分配対象額の範囲内で基準価額水準等を勘案して委託会社が決定します。

\* 委託会社の判断により分配を行わない場合もあります。また、将来の分配金の支払いおよびその金額について示唆、保証するものではありません。

資金動向、市況動向等によっては上記のような運用ができない場合があります。


◀ 分配金に関する留意点 ▶

- 分配金は、預貯金の利息とは異なりファンドの純資産から支払われますので、分配金支払い後の純資産はその相当額が減少することとなり、基準価額が下落する要因となります。
- ファンドは、計算期間中に発生した運用収益(経費控除後の配当等収益および評価益を含む売買益)を超えて分配を行なう場合があります。したがって、ファンドの分配金の水準は必ずしも計算期間におけるファンドの収益率を示唆するものではありません。計算期間中に運用収益があった場合においても、当該運用収益を超えて分配を行なった場合、当期決算日の基準価額は前期末決算日の基準価額と比べて下落することになります。
- 投資者の個別元本(追加型投資信託を保有する投資者毎の取得元本)の状況によっては、分配金額の一部または全部が、実質的に元本の一部払戻しに相当する場合があります。ファンド購入後の運用状況により、分配金額より基準価額の値上がりがいり小さかった場合も同様です。

ファンドは、値動きのある証券等に投資します(外貨建資産に投資する場合には、この他に為替変動リスクもあります。)ので、基準価額は変動します。したがって、元金が保証されているものではありません。ファンドの運用による損益はすべて投資者の皆様へ帰属します。また、本書中の運用実績に関するグラフ、図表、数値その他いかなる内容も過去のものであり、将来の運用成果を示唆あるいは保証するものではありません。当資料は、ファンドの運用状況に関する情報提供を目的として野村アセット・マネジメントが作成した資料です。投資信託のリスクやお申込メモの詳細についてのご確認や、投資信託をお申込みいただくにあたっては、販売会社よりお渡りする投資信託説明書(交付目論見書)の内容を必ずご確認のうえご自身でご判断ください。

◆ 設定・運用は **野村アセットマネジメント**

金融商品取引業者 関東財務局長(金商)第373号  
一般社団法人投資信託協会会員 / 一般社団法人日本投資顧問業協会会員  
一般社団法人第二種金融商品取引業協会会員



投資リスク

各ファンドは、株式等を実質的な投資対象としますので、組入株式の価格下落や、組入株式の発行会社の倒産や財務状況の悪化等の影響により、基準価額が下落することがあります。また、外貨建資産に投資しますので、為替の変動により基準価額が下落することがあります。

「マネーボール・ファンド」は、債券等を実質的な投資対象としますので、金利変動等による組入債券の価格下落や、組入債券の発行体の倒産や財務状況の悪化等の影響により、基準価額が下落することがあります。

したがって、投資家の皆様の投資元金は保証されているものではなく、基準価額の下落により、損失が生じることがあります。なお、投資信託は預貯金と異なります。

※詳しくは投資信託説明書(交付目論見書)の「投資リスク」をご覧ください。

【お申込メモ】

- 信託期間
 

2024年9月12日まで ノムラ・印度・フォーカス マネーボール・ファンド	2009年9月16日設定
ノムラ・アセアン・フォーカス ノムラ・臺灣・フォーカス	2009年12月7日設定
ノムラ・インドネシア・フォーカス ノムラ・タイ・フォーカス ノムラ・フィリピン・フォーカス	2010年12月6日設定
- 決算日および収益分配
 

年1回の決算時(原則9月12日。休業日の場合は翌営業日)に分配の方針に基づき分配します。
- ご購入価額
 

ご購入申込日の翌営業日の基準価額
- ご購入単位
 

1万口以上10口単位(当初元本1口=1円)  
または1万円以上1円単位  
(ご購入コースには、分配金を受取る一般コースと、分配金が再投資される自動けいぞく投資コースがあります。原則、ご購入後にご購入コースの変更はできません。)  
なお、「マネーボール・ファンド」は、スイッチング以外によるご購入はできません。  
※お取換コース、ご購入単位は販売会社によって異なる場合があります。
- ご換金価額
 

【各ファンド】  
ご換金申込日の翌営業日の基準価額から信託財産留保額を差し引いた価額  
【マネーボール・ファンド】  
ご換金申込日の翌営業日の基準価額
- スイッチング
 

「ノムラ・アジア・シリーズ」を構成するファンド間で、スイッチングが可能です。  
※販売会社によっては、一部または全部のスイッチングのお取扱いを行わない場合があります。
- お申込不可日
 

ノムラ・印度・フォーカス	・インドのナショナル証券取引所の休場日
ノムラ・アセアン・フォーカス	・シンガポール証券取引所またはマレーシア証券取引所の休場日
ノムラ・臺灣・フォーカス	・オーストラリア証券取引所の休場日(半休日を含む)
ノムラ・インドネシア・フォーカス	・インドネシア証券取引所の休場日
ノムラ・タイ・フォーカス	・インドネシアの連休等で、ご購入、ご換金のお申込みの受付を行わないものとして委託会社が指定する日
ノムラ・フィリピン・フォーカス	・タイ証券取引所の休場日
ノムラ・フィリピン・フォーカス	・フィリピン証券取引所の休場日
- 課税関係
 

個人の場合、原則として分配時の普通分配金ならびに換金時(スイッチングを含む)および償還時の譲渡益に対して課税されます。ただし、少額投資非課税制度などを利用した場合には課税されません。なお、税法が改正された場合などには、内容が変更になる場合があります。詳しくは販売会社にお問い合わせください。

【当ファンドに係る費用】

◆ご購入時手数料	ご購入価額に3.3%(税抜3.0%)以内で販売会社が独自に定める率を乗じて得た額 <スイッチング時> 販売会社が独自に定める率を乗じて得た額 なお、各ファンドから「マネーボール・ファンド」へのスイッチングの場合は無手数料 *詳しくは販売会社にご確認ください。										
◆運用管理費用(信託報酬)	ファンドの純資産総額に下記の率を乗じて得た額が、お客様の保有期間に応じてかかります。 <table border="1"> <tr> <td>ノムラ・印度・フォーカス</td> <td>年1.925%(税抜年1.75%)</td> </tr> <tr> <td>各ファンド (ノムラ・印度・フォーカス、 ノムラ・臺灣・フォーカスを除く)</td> <td>年1.815%(税抜年1.65%)</td> </tr> <tr> <td>ノムラ・アセアン・フォーカス</td> <td>年1.705%(税抜年1.55%)</td> </tr> <tr> <td>ノムラ・臺灣・フォーカス</td> <td>年0.605%(税抜年0.55%)以内 (2021年12月10日現在)</td> </tr> <tr> <td>マネーボール・ファンド</td> <td>年0.00121%(税抜年0.0011%)</td> </tr> </table>	ノムラ・印度・フォーカス	年1.925%(税抜年1.75%)	各ファンド (ノムラ・印度・フォーカス、 ノムラ・臺灣・フォーカスを除く)	年1.815%(税抜年1.65%)	ノムラ・アセアン・フォーカス	年1.705%(税抜年1.55%)	ノムラ・臺灣・フォーカス	年0.605%(税抜年0.55%)以内 (2021年12月10日現在)	マネーボール・ファンド	年0.00121%(税抜年0.0011%)
ノムラ・印度・フォーカス	年1.925%(税抜年1.75%)										
各ファンド (ノムラ・印度・フォーカス、 ノムラ・臺灣・フォーカスを除く)	年1.815%(税抜年1.65%)										
ノムラ・アセアン・フォーカス	年1.705%(税抜年1.55%)										
ノムラ・臺灣・フォーカス	年0.605%(税抜年0.55%)以内 (2021年12月10日現在)										
マネーボール・ファンド	年0.00121%(税抜年0.0011%)										
◆その他の費用・手数料	組入有価証券等の売買の際に発生する売買委託手数料、外貨建資産の保管等に要する費用(「マネーボール・ファンド」を除く)、監査法人等に支払うファンドの監査に係る費用、ファンドに関する租税等がお客様の保有期間中、その都度かかります。 ※これらの費用等は運用状況等により変動するため、事前に料率・上限額等を示すことができません。										
◆信託財産留保額(ご換金時、スイッチングを含む)	【各ファンド】 1万口につき基準価額に下記の率を乗じて得た額 <table border="1"> <tr> <td>各ファンド (ノムラ・アセアン・フォーカス、 ノムラ・臺灣・フォーカスを除く)</td> <td>0.5%</td> </tr> <tr> <td>ノムラ・アセアン・フォーカス ノムラ・臺灣・フォーカス</td> <td>0.3%</td> </tr> </table> 【マネーボール・ファンド】 ありません。	各ファンド (ノムラ・アセアン・フォーカス、 ノムラ・臺灣・フォーカスを除く)	0.5%	ノムラ・アセアン・フォーカス ノムラ・臺灣・フォーカス	0.3%						
各ファンド (ノムラ・アセアン・フォーカス、 ノムラ・臺灣・フォーカスを除く)	0.5%										
ノムラ・アセアン・フォーカス ノムラ・臺灣・フォーカス	0.3%										

上記の費用の合計額については、投資家の皆様が発金時を保有される期間等に  
応じて異なりますので、表示することができません。  
※詳しくは、投資信託説明書(交付目論見書)の「ファンドの費用・税金」をご覧ください。

ファンドの販売会社、基準価額等については、下記の照会先までお問い合わせください。  
**野村アセットマネジメント株式会社**  
 ☆サポートダイヤル☆ 0120-753104(フリーダイヤル)  
 <受付時間> 営業日の午前9時~午後5時  
 ☆インターネットホームページ☆ <http://www.nomura-am.co.jp/>

<委託会社> **野村アセットマネジメント株式会社**  
 [ファンドの運用の指図を行なう者]  
 <受託会社> **野村信託銀行株式会社**  
 [ファンドの財産の保管および管理を行なう者]

ファンドは、値動きのある証券等に投資します(外貨建資産に投資する場合には、この他に為替変動リスクもあります。)、ので、基準価額は変動します。したがって、元金が保証されているものではありません。ファンドの運用による損益はすべて投資者の皆様へ帰属します。また、本書中の運用実績に関するグラフ、図表、数値その他いかなる内容も過去のものであり、将来の運用成果を示唆あるいは保証するものではありません。当資料は、ファンドの運用状況に関する情報提供を目的として野村アセットマネジメントが作成した資料です。投資信託のリスクやお申込メモの詳細についてのご確認や、投資信託をお申込みいただくにあたっては、販売会社よりお渡しの投資信託説明書(交付目論見書)の内容を必ずご確認のうえご自身でご判断ください。

◆設定・運用は **野村アセットマネジメント**

金融商品取引業者 関東財務局長(金商)第373号  
 一般社団法人投資信託協会会員 / 一般社団法人日本投資顧問業協会会員  
 一般社団法人第二種金融商品取引業協会会員

# ノムラ・アジア・シリーズ(ノムラ・豪州・フォーカス)

## お申込みは

金融商品取引業者等の名称	登録番号	加入協会			
		日本証券業協会	一般社団法人日本投資顧問業協会	一般社団法人金融先物取引業協会	一般社団法人第二種金融商品取引業協会
野村證券株式会社	金融商品取引業者 関東財務局長(金商)第142号	○	○	○	○

※上記販売会社情報は、作成時点の情報に基づいて作成しております。  
※販売会社によっては取扱いを中止している場合がございます。