



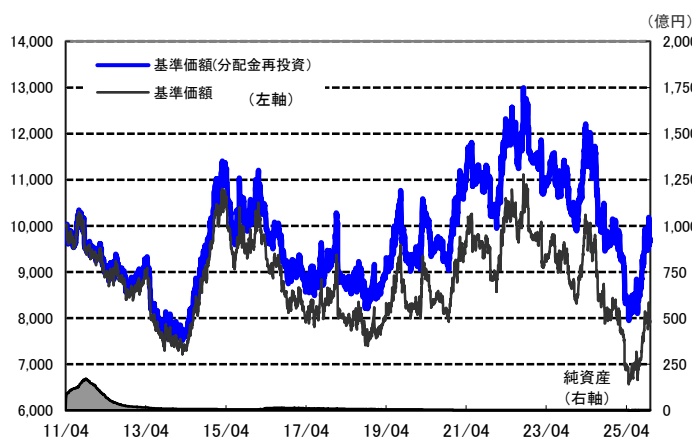
円コース(毎月分配型)

運用実績

2025年11月28日 現在

運用実績の推移

(設定日前日=10,000として指数化:日次)



基準価額※ 7,952 円

※分配金控除後

純資産総額 1.5 億円

騰落率

| 期間 | ファンド |
|-----|--------|
| 1ヵ月 | -0.8% |
| 3ヵ月 | 12.3% |
| 6ヵ月 | 19.1% |
| 1年 | 0.8% |
| 3年 | -16.1% |

騰落率の各計算期間は、作成基準日から過去に遡った期間としております。

設定来 -2.8%

設定来累計 1,750 円

設定来= 2011年4月26日以降

※分配金実績は、将来の分配金の水準を示唆あるいは保証するものではありません。
※ファンドの分配金は投資信託説明書(交付目論見書)記載の「分配の方針」に基づいて委託会社が決定しますが、委託会社の判断により分配を行わない場合もあります。

- 信託設定日 2011年4月26日
- 信託期間 2026年3月23日まで
- 決算日 原則、毎月23日
(同日が休業日の場合は翌営業日)

分配金(1万口当たり、課税前)の推移

| 2025年11月 | 10 円 |
|----------|------|
| 2025年10月 | 10 円 |
| 2025年9月 | 10 円 |
| 2025年8月 | 10 円 |
| 2025年7月 | 10 円 |

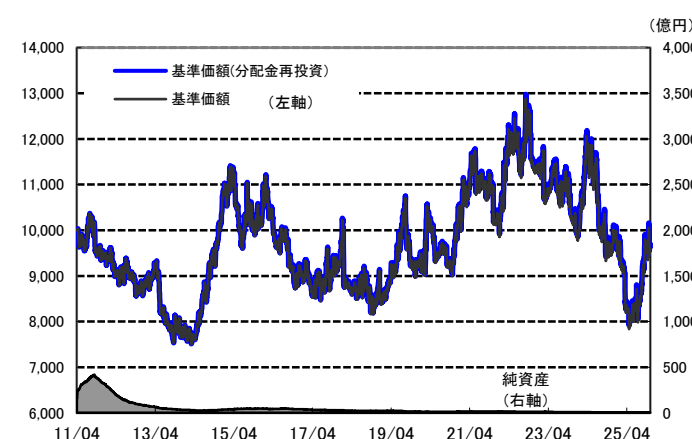
円コース(年2回決算型)

運用実績

2025年11月28日 現在

運用実績の推移

(設定日前日=10,000として指数化:日次)



基準価額※ 9,596 円

※分配金控除後

純資産総額 3.6 億円

騰落率

| 期間 | ファンド |
|-----|--------|
| 1ヵ月 | -0.8% |
| 3ヵ月 | 12.4% |
| 6ヵ月 | 19.3% |
| 1年 | 0.9% |
| 3年 | -16.2% |

騰落率の各計算期間は、作成基準日から過去に遡った期間としております。

設定来 -3.1%

設定来累計 110 円

設定来= 2011年4月26日以降

※分配金実績は、将来の分配金の水準を示唆あるいは保証するものではありません。
※ファンドの分配金は投資信託説明書(交付目論見書)記載の「分配の方針」に基づいて委託会社が決定しますが、委託会社の判断により分配を行わない場合もあります。

- 信託設定日 2011年4月26日
- 信託期間 2026年3月23日まで
- 決算日 原則3月、9月の各23日
(同日が休業日の場合は翌営業日)

分配金(1万口当たり、課税前)の推移

| 2025年9月 | 0 円 |
|---------|------|
| 2025年3月 | 0 円 |
| 2024年9月 | 0 円 |
| 2024年3月 | 10 円 |
| 2023年9月 | 10 円 |

ファンドは、値動きのある証券等に投資します(外貨建資産に投資する場合には、この他に為替変動リスクもあります。)ので、基準価額は変動します。したがって、元金が保証されているものではありません。ファンドの運用による損益はすべて投資者の皆様へ帰属します。また、本書中の運用実績に関するグラフ、図表、数値その他いかなる内容も過去のものであり、将来の運用成果を示唆あるいは保証するものではありません。当資料は、ファンドの運用状況に関する情報提供を目的として野村アセットマネジメントが作成した資料です。投資信託のリスクやお申込メモの詳細についてのご確認や、投資信託をお申込みいただくにあたっては、販売会社よりお渡りする投資信託説明書(交付目論見書)の内容を必ずご確認ください。

◆設定・運用は **野村アセットマネジメント**

商号 野村アセットマネジメント株式会社
金融商品取引業者 関東財務局長(金商)第373号
一般社団法人投資信託協会会員/一般社団法人日本投資顧問業協会会員
一般社団法人第二種金融商品取引業協会会員



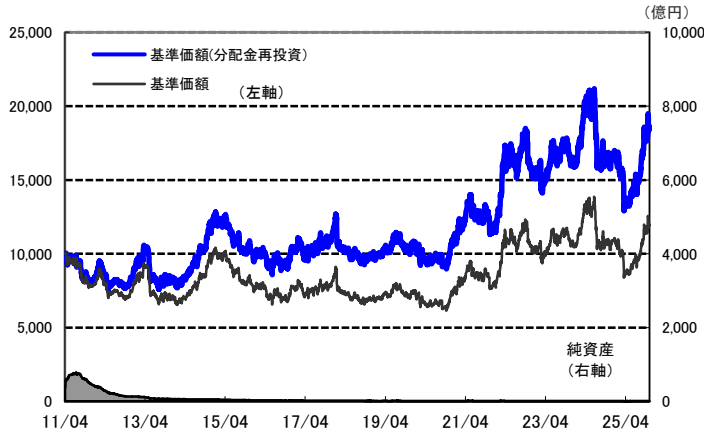
資源国通貨コース(毎月分配型)

運用実績

2025年11月28日 現在

運用実績の推移

(設定日前日=10,000として指数化:日次)



・上記の指数化した基準価額(分配金再投資)の推移および右記の騰落率は、当該ファンドの信託報酬控除後の価額を用い、分配金を非課税で再投資したものと計算しております。従って、実際のファンドにおいては、課税条件によって受益者ごとに指数、騰落率は異なります。また、換金時の費用・税金等は考慮していません。

基準価額※ 11,968 円

※分配金控除後

純資産総額 7.5 億円

騰落率

| 期間 | ファンド |
|-----|-------|
| 1ヵ月 | 1.1% |
| 3ヵ月 | 21.9% |
| 6ヵ月 | 36.8% |
| 1年 | 15.1% |
| 3年 | 15.2% |

騰落率の各計算期間は、作成基準日から過去に遡った期間としております。

設定来 85.9%

設定来累計 3,570 円

設定来= 2011年4月26日以降

※分配金実績は、将来の分配金の水準を示唆あるいは保証するものではありません。
※ファンドの分配金は投資信託説明書(交付目論見書)記載の「分配の方針」に基づいて委託会社が決定しますが、委託会社の判断により分配を行わない場合もあります。

- 信託設定日 2011年4月26日
- 信託期間 2026年3月23日まで
- 決算日 原則、毎月23日
(同日が休業日の場合は翌営業日)

分配金(1万口当たり、課税前)の推移

| 2025年11月 | 10 円 |
|----------|------|
| 2025年10月 | 10 円 |
| 2025年9月 | 10 円 |
| 2025年8月 | 10 円 |
| 2025年7月 | 10 円 |

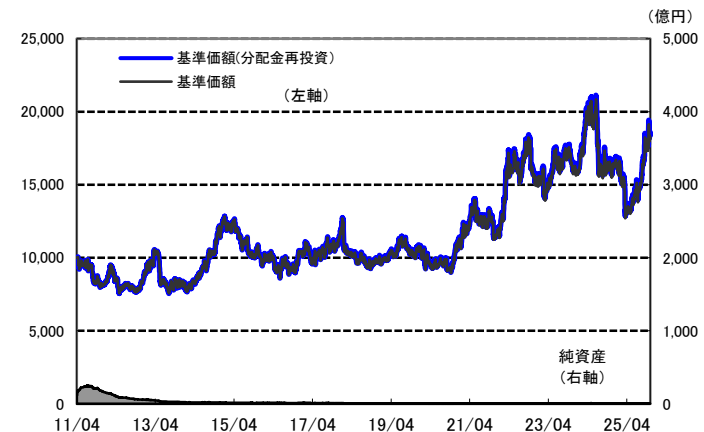
資源国通貨コース(年2回決算型)

運用実績

2025年11月28日 現在

運用実績の推移

(設定日前日=10,000として指数化:日次)



・上記の指数化した基準価額(分配金再投資)の推移および右記の騰落率は、当該ファンドの信託報酬控除後の価額を用い、分配金を非課税で再投資したものと計算しております。従って、実際のファンドにおいては、課税条件によって受益者ごとに指数、騰落率は異なります。また、換金時の費用・税金等は考慮していません。

基準価額※ 18,263 円

※分配金控除後

純資産総額 5.3 億円

騰落率

| 期間 | ファンド |
|-----|-------|
| 1ヵ月 | 1.1% |
| 3ヵ月 | 21.9% |
| 6ヵ月 | 36.8% |
| 1年 | 15.1% |
| 3年 | 15.2% |

騰落率の各計算期間は、作成基準日から過去に遡った期間としております。

設定来 85.2%

設定来累計 180 円

設定来= 2011年4月26日以降

※分配金実績は、将来の分配金の水準を示唆あるいは保証するものではありません。
※ファンドの分配金は投資信託説明書(交付目論見書)記載の「分配の方針」に基づいて委託会社が決定しますが、委託会社の判断により分配を行わない場合もあります。

- 信託設定日 2011年4月26日
- 信託期間 2026年3月23日まで
- 決算日 原則3月、9月の各23日
(同日が休業日の場合は翌営業日)

分配金(1万口当たり、課税前)の推移

| 2025年9月 | 10 円 |
|---------|------|
| 2025年3月 | 10 円 |
| 2024年9月 | 10 円 |
| 2024年3月 | 10 円 |
| 2023年9月 | 10 円 |

ファンドは、値動きのある証券等に投資します(外貨建資産に投資する場合には、この他に為替変動リスクもあります。)ので、基準価額は変動します。したがって、元金が保証されているものではありません。ファンドの運用による損益はすべて投資者の皆様へ帰属します。また、本書中の運用実績に関するグラフ、図表、数値その他いかなる内容も過去のものであり、将来の運用成果を示唆あるいは保証するものではありません。当資料は、ファンドの運用状況に関する情報提供を目的として野村アセットマネジメントが作成した資料です。投資信託のリスクやお申込メモの詳細についてのご確認や、投資信託をお申込みいただくにあたっては、販売会社よりお渡しの投資信託説明書(交付目論見書)の内容を必ずご確認のうえご自身でご判断ください。

◆設定・運用は **野村アセットマネジメント**

商号 野村アセットマネジメント株式会社
金融商品取引業者 関東財務局長(金商)第373号
一般社団法人投資信託協会会員／一般社団法人日本投資顧問業協会会員
一般社団法人第二種金融商品取引業協会会員



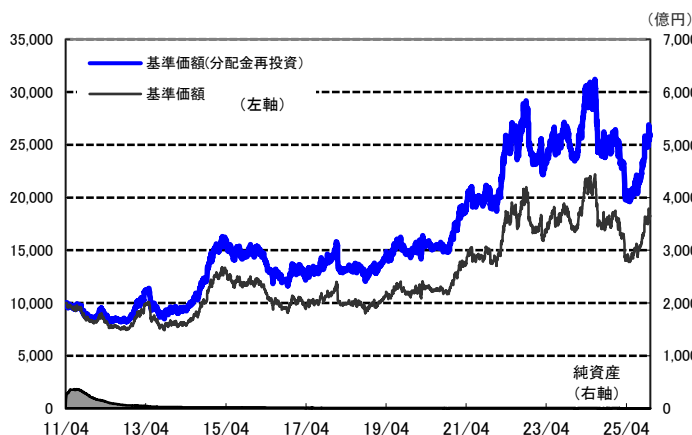
アジア通貨コース(毎月分配型)

運用実績

2025年11月28日 現在

運用実績の推移

(設定日前日=10,000として指数化:日次)



・上記の指数化した基準価額(分配金再投資)の推移および右記の騰落率は、当該ファンドの信託報酬控除後の価額を用い、分配金を非課税で再投資したものと計算しております。従って、実際のファンドにおいては、課税条件によって受益者ごとに指数、騰落率は異なります。また、換金時の費用・税金等は考慮していません。

基準価額※ 18,247 円

※分配金控除後

純資産総額 4.3 億円

騰落率

| 期間 | ファンド |
|-----|-------|
| 1ヵ月 | 1.2% |
| 3ヵ月 | 18.9% |
| 6ヵ月 | 29.0% |
| 1年 | 5.3% |
| 3年 | 5.5% |

騰落率の各計算期間は、作成基準日から過去に遡った期間としております。

設定来 159.0%

設定来累計 3,580 円

設定来= 2011年4月26日以降

※分配金実績は、将来の分配金の水準を示唆あるいは保証するものではありません。
※ファンドの分配金は投資信託説明書(交付目論見書)記載の「分配の方針」に基づいて委託会社が決定しますが、委託会社の判断により分配を行わない場合もあります。

- 信託設定日 2011年4月26日
- 信託期間 2026年3月23日まで
- 決算日 原則、毎月23日
(同日が休業日の場合は翌営業日)

分配金(1万口当たり、課税前)の推移

| 2025年11月 | 10 円 |
|----------|------|
| 2025年10月 | 10 円 |
| 2025年9月 | 10 円 |
| 2025年8月 | 10 円 |
| 2025年7月 | 10 円 |

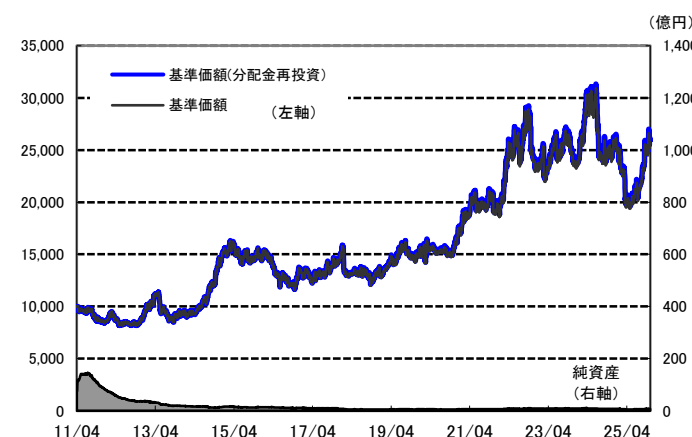
アジア通貨コース(年2回決算型)

運用実績

2025年11月28日 現在

運用実績の推移

(設定日前日=10,000として指数化:日次)



・上記の指数化した基準価額(分配金再投資)の推移および右記の騰落率は、当該ファンドの信託報酬控除後の価額を用い、分配金を非課税で再投資したものと計算しております。従って、実際のファンドにおいては、課税条件によって受益者ごとに指数、騰落率は異なります。また、換金時の費用・税金等は考慮していません。

基準価額※ 25,617 円

※分配金控除後

純資産総額 7.4 億円

騰落率

| 期間 | ファンド |
|-----|-------|
| 1ヵ月 | 1.2% |
| 3ヵ月 | 19.1% |
| 6ヵ月 | 29.3% |
| 1年 | 5.5% |
| 3年 | 5.6% |

騰落率の各計算期間は、作成基準日から過去に遡った期間としております。

設定来 160.0%

設定来累計 240 円

設定来= 2011年4月26日以降

※分配金実績は、将来の分配金の水準を示唆あるいは保証するものではありません。
※ファンドの分配金は投資信託説明書(交付目論見書)記載の「分配の方針」に基づいて委託会社が決定しますが、委託会社の判断により分配を行わない場合もあります。

- 信託設定日 2011年4月26日
- 信託期間 2026年3月23日まで
- 決算日 原則3月、9月の各23日
(同日が休業日の場合は翌営業日)

分配金(1万口当たり、課税前)の推移

| 2025年9月 | 10 円 |
|---------|------|
| 2025年3月 | 10 円 |
| 2024年9月 | 10 円 |
| 2024年3月 | 10 円 |
| 2023年9月 | 10 円 |

ファンドは、値動きのある証券等に投資します(外貨建資産に投資する場合には、この他に為替変動リスクもあります。)ので、基準価額は変動します。したがって、元金が保証されているものではありません。ファンドの運用による損益はすべて投資者の皆様様に帰属します。また、本書中の運用実績に関するグラフ、図表、数値その他いかなる内容も過去のものであり、将来の運用成果を示唆あるいは保証するものではありません。当資料は、ファンドの運用状況に関する情報提供を目的として野村アセットマネジメントが作成した資料です。投資信託のリスクやお申込メモの詳細についてのご確認や、投資信託をお申込みいただくにあたっては、販売会社よりお渡しの投資信託説明書(交付目論見書)の内容を必ずご確認のうえご自身でご判断ください。

◆設定・運用は **野村アセットマネジメント**

商号 野村アセットマネジメント株式会社
金融商品取引業者 関東財務局長(金商)第373号
一般社団法人投資信託協会会員／一般社団法人日本投資顧問業協会会員
一般社団法人第二種金融商品取引業協会会員



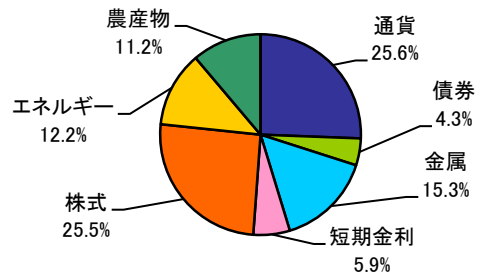
マネージド・フューチャーズ・ディバーシファイド・ファンドのコメント

セクター別リスク配分

2025年11月28日 現在

セクター別リスク配分は、リスクの高い方から通貨、株式、金属、エネルギー、農産物、短期金利、債券の順となりました。

・当ファンドの取引対象である先物取引等のセクター別リスク配分であり、セクター毎のバリュート・アット・リスク※をもとに計算されています。
※統計的手法を使って、市場リスクの予想最大損失額を算出する指標。

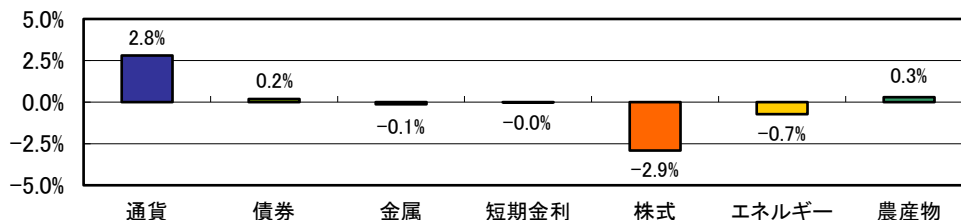


セクター別月間パフォーマンス動向

2025年11月28日 現在

各セクターにおける代表的なロング・ポジション(買い持ち残高)、ショート・ポジション(売り持ち残高)の寄与は以下のようになりました。

- 【通貨】日本円／米ドルのショートなどがプラスとなり、通貨セクターとしてはプラスの影響
- 【債券】日本国債のショートなどがプラスとなり、債券セクターとしてはプラスの影響
- 【金属】アルミニウムのロングなどがマイナスとなり、金属セクターとしてはマイナスの影響
- 【短期金利】ユーロ（欧州銀行間取引金利）のショートなどがマイナスとなり、短期金利セクターとしてはマイナスの影響
- 【株式】オランダ株価指数のロングなどがマイナスとなり、株式セクターとしてはマイナスの影響
- 【エネルギー】天然ガスのロングなどがマイナスとなり、エネルギーセクターとしてはマイナスの影響
- 【農産物】ココアのショートなどがプラスとなり、農産物セクターとしてはプラスの影響



・当ファンドの取引対象である先物取引等の月間騰落率に対するセクター別の寄与度です。

月間パフォーマンス動向

2025年11月28日 現在

ファンドの月間騰落率はマイナスとなりました(各通貨クラスで行なわれる為替取引による影響を除く)。セクター別でファンドに対するプラスの影響が最も大きかった通貨セクターでは、日本円／米ドルのショートなどから主に収益を計上しました。一方、マイナスの影響が最も大きかった株式セクターでは、オランダ株価指数のロングなどから主に損失を計上しました。

*当ファンドは証拠金規制に則り、規制対象取引の評価損益について取引の相手方と証拠金の授受を行なう場合があります。

当資料は、AHLパートナーズ・エルエルピーからの情報を使用して作成しております。

ファンドは、値動きのある証券等に投資します(外貨建資産に投資する場合には、この他に為替変動リスクもあります。)ので、基準価額は変動します。したがって、元金が保証されているものではありません。ファンドの運用による損益はすべて投資者の皆様に帰属します。また、本書中の運用実績に関するグラフ、図表、数値その他いかなる内容も過去のものであり、将来の運用成果を示唆あるいは保証するものではありません。当資料は、ファンドの運用状況に関する情報提供を目的として野村アセットマネジメントが作成した資料です。投資信託のリスクやお申込メモの詳細についてのご確認や、投資信託をお申込みいただくにあたっては、販売会社よりお渡しの投資信託説明書(交付目録見書)の内容を必ずご確認のうえご自身でご判断ください。

◆設定・運用は **野村アセットマネジメント**

商号 野村アセットマネジメント株式会社
金融商品取引業者 関東財務局長(金商)第373号
一般社団法人投資信託協会会員／一般社団法人日本投資顧問業協会会員
一般社団法人第二種金融商品取引業協会会員



NDF(ノン・デリバブル・フォワード)取引について

為替予約取引とNDF取引

為替取引は、主に「為替予約取引」を用います。
しかし、中国元、ブラジルレアル、インドルピー、インドネシアルピアなど、一部の新興国通貨では
内外の資金流出入を抑止する当局の規制などを背景とし、機動的に「為替予約取引」ができません。



そこで、**NDF取引**を活用します。

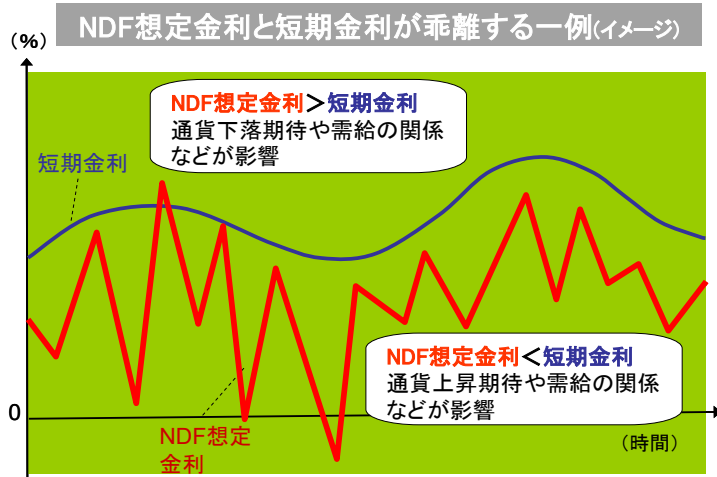
NDF(ノン・デリバブル・フォワード)取引とは

- ◆為替先渡取引の一種で、主に金融機関との相対で取引
- ◆当該通貨の受け渡しが発生せず、主に米ドルなど主要通貨で差金決済
- ◆NDF取引を用いた為替取引では、通常の為替予約取引と比べ、為替市場、金利市場の影響により、NDFの取引価格から想定される金利(NDFインプライド金利)が、取引時点における当該通貨の短期金利水準から、大きく乖離する場合があります。



◎NDFの取引価格から想定される金利(NDFインプライド金利)は、通貨に対する需給や通貨の上昇期待が反映され、マイナスになる程低くなる場合もあります。その場合、為替取引によるプレミアムの減少やコストの発生により、ファンドのパフォーマンスに影響を与えることがあります。

乖離の背景は、
各種規制で金融市場の自由度が高くないことから、割高や割安を是正する市場のメカニズムが十分に機能しないことなどが挙げられます。



(注) 上記は、イメージであり、すべての事象があてはまるとは限りません。
また、将来の水準を予測、または示唆するものではありません。

上記の要因以外でも、米ドルの短期金利が上昇した場合は、為替取引によるプレミアムが減少したり、コストが生じる可能性があります。

(出所) 各種情報に基づき野村アセットマネジメント作成

(注) 上記は、NDF取引や為替市場に関する説明の一部であり、NDF取引および為替市場についてすべてを網羅したものではありません。

ファンドは、値動きのある証券等に投資します(外貨建資産に投資する場合には、この他に為替変動リスクもあります。)(ので、基準価額は変動します。したがって、元金が保証されているものではありません。ファンドの運用による損益はすべて投資者の皆様へ帰属します。また、本書中の運用実績に関するグラフ、図表、数値その他のいかなる内容も過去のものであり、将来の運用成果を示唆あるいは保証するものではありません。当資料は、ファンドの運用状況に関する情報提供を目的として野村アセットマネジメントが作成した資料です。投資信託のリスクやお申込メモの詳細についてのご確認や、投資信託をお申込みいただくにあたっては、販売会社よりお渡しの投資信託説明書(交付目論見書)の内容を必ずご確認のうえご自身でご判断ください。

◆設定・運用は **野村アセットマネジメント**

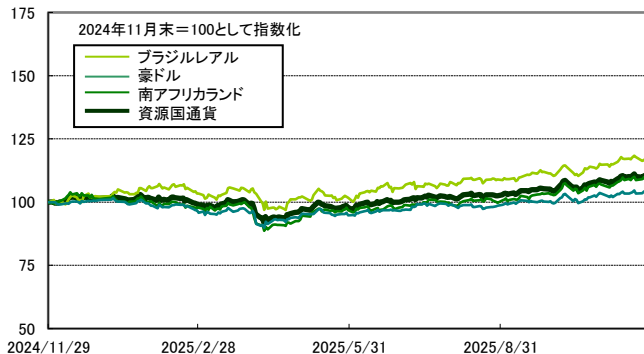
商号 野村アセットマネジメント株式会社
金融商品取引業者 関東財務局長(金商)第373号
一般社団法人投資信託協会会員／一般社団法人日本投資顧問業協会会員
一般社団法人第二種金融商品取引業協会会員



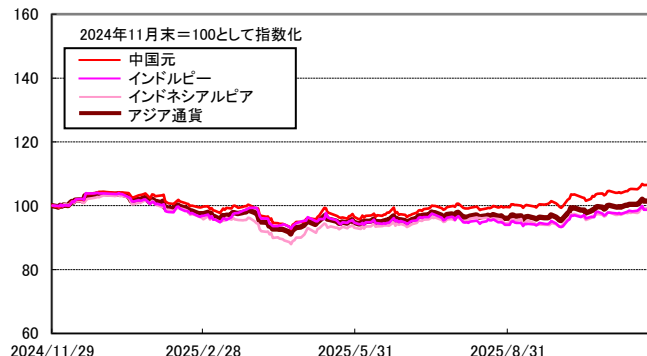
対象通貨国の為替レートおよび短期金利(日次)

2025年11月28日 現在

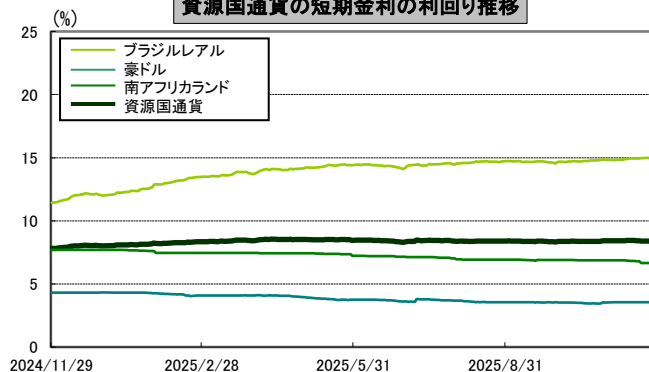
資源国通貨の為替(対円レート)の推移



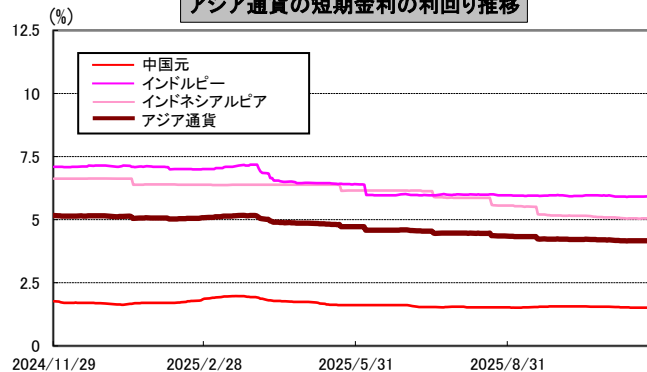
アジア通貨の為替(対円レート)の推移



資源国通貨の短期金利の利回り推移



アジア通貨の短期金利の利回り推移



NDFインプライド金利*

| ブラジルレアル | 中国元 | インドルピー | インドネシアルピア |
|---------|------|--------|-----------|
| 13.9% | 2.4% | 6.0% | 5.1% |

* NDFインプライド金利は、日々の変動が大きいため20日移動平均を使用しています。また、当資料で用いられているNDFインプライド金利はブルームバーグが集計・公表している数値であり、ファンドにおける実際のNDFインプライド金利とは異なる場合があります。

NDFについては前ページをご参照ください。

・出所:ブルームバーグのデータに基づき野村アセットマネジメント作成

【各通貨の短期金利】ブラジルレアル: 国債1ヵ月、豪ドル: 銀行手形1ヵ月、南アフリカランド: ヨハネスブルグ・インターバンク・アグリド・レート1ヵ月、中国元: 上海インターバンク・オフアード・レート1ヵ月、インドルピー: インドインターバンク1ヵ月レート、インドネシアルピア: インドネシア・ジャカルタ・インターバンク・オフアード・レート1ヵ月

・「資源国通貨」は3通貨(ブラジルレアル、豪ドル、南アフリカランド)に等分投資し、計算しています。なお、手数料等は考慮していません。

・「アジア通貨」は3通貨(中国元、インドルピー、インドネシアルピア)に等分投資し、計算しています。なお、手数料等は考慮していません。

・「資源国通貨」の短期金利は3通貨(ブラジルレアル、豪ドル、南アフリカランド)の短期金利の平均値です。

・「アジア通貨」の短期金利は3通貨(中国元、インドルピー、インドネシアルピア)の短期金利の平均値です。

・上記は過去のデータであり、将来を示唆あるいは保証するものではありません。また、ファンドの運用実績ではありません。ファンドの投資成果を示唆あるいは保証するものではありません。

当資料は、野村アセットマネジメントが作成したご参考資料です。当資料は、信頼できると考えられる情報に基づいて作成しておりますが、情報の正確性、完全性を保証するものではありません。当資料中の記載内容、数値、図表等は、当資料作成時のものであり、事前の連絡なしに変更されることがあります。なお当資料中のいかなる内容も将来の投資収益を示唆あるいは保証するものではありません。ファンドは、元金が保証されているものではありません。ファンドに生じた利益および損失は、すべて受益者に帰属します。お申込みにあたっては、販売会社よりお渡しの投資信託説明書(交付目論見書)の内容を必ずご確認のうえ、ご自身でご判断ください。

◆設定・運用は **野村アセットマネジメント**

商号 野村アセットマネジメント株式会社
金融商品取引業者 関東財務局長(金商)第373号
一般社団法人投資信託協会会員／一般社団法人日本投資顧問業協会会員
一般社団法人第二種金融商品取引業協会会員



ファンドの特色

- 「ノムラ・グローバルトレンド(バスケット通貨選択型)」は、投資する外国投資信託において為替取引手法の異なる3つのコース(円コース、資源国通貨コース、アジア通貨コース(各コースには「毎月分配型」、「年2回決算型」があります。))から構成されています。
- 信託財産の成長を図ることを目的として積極的な運用を行なうことを基本とします。
- 世界各国の債券先物取引、株価指数先物取引、金利先物取引、商品先物取引および為替予約取引等を主要取引対象とする、円建ての外国投資信託「マネージド・フューチャーズ・ディバースファイド・ファンド」および国内投資信託「野村マネー マザーファンド」を主要投資対象とします。

■外国投資信託「マネージド・フューチャーズ・ディバースファイド・ファンド」の主な投資方針について■

- ◆ 世界各国の債券先物取引、株価指数先物取引、金利先物取引、商品先物取引、および為替予約取引等を積極的に活用し、主として市場動向の方向性にそって多数の先物等についてロング・ポジション、あるいはショート・ポジションを構築することにより、中期的に米ドルベースでの絶対収益の獲得を目指して運用を行なうことを基本とします。
- ◆ 各投資対象市場における日々の価格データ等を勘案した多数の独自の定量モデルを活用することにより、市場の上昇トレンドならびに下降トレンドの双方を捉え、追従することを目指します。

- ・ 各コースは、外国投資信託において、共通ポートフォリオを通じて債券先物取引、株価指数先物取引、金利先物取引、商品先物取引および為替予約取引等の運用を行ないます。

| | |
|------------------------------|--|
| 円コース (毎月分配型)／(年2回決算型) | 共通ポートフォリオの通貨配分にかかわらず、原則として純資産総額とほぼ同額程度、米ドル売り円買いの為替取引を行なう外国投資信託に投資を行ないます。 |
| 資源国通貨コース (毎月分配型)／(年2回決算型) | 共通ポートフォリオの通貨配分にかかわらず、原則として純資産総額とほぼ同額程度、米ドル売り資源国通貨(ブラジル、オーストラリア、南アフリカの3カ国の通貨のバスケット)買いの為替取引 ^{※1} を行なう外国投資信託に投資を行ないます。 |
| アジア通貨コース (毎月分配型)／(年2回決算型) | 共通ポートフォリオの通貨配分にかかわらず、原則として純資産総額とほぼ同額程度、米ドル売りアジア通貨(中国、インド、インドネシアの3カ国の通貨のバスケット)買いの為替取引 ^{※2} を行なう外国投資信託に投資を行ないます。 |

※1 米ドル売りブラジルリアル買いの為替取引、米ドル売り豪ドル買いの為替取引、米ドル売り南アフリカランド買いの為替取引を、純資産総額の3分の1程度ずつ行ないます。

※2 米ドル売り中国元買いの為替取引、米ドル売りインドルピー買いの為替取引、米ドル売りインドネシアルピア買いの為替取引を、純資産総額の3分の1程度ずつ行ないます。

- ◆ 通常の状況においては、「マネージド・フューチャーズ・ディバースファイド・ファンド」への投資を中心とします[※]が、投資比率には特に制限は設けず、各投資対象ファンドの収益性および流動性ならびにファンドの資金動向等を勘案のうえ決定します。
- ※通常の状況においては、「マネージド・フューチャーズ・ディバースファイド・ファンド」への投資比率は、概ね90%以上を目処とします。

- 各コースはファンド・オブ・ファンズ方式で運用します。
- 「ノムラ・グローバルトレンド(バスケット通貨選択型)」を構成する「毎月分配型」のファンド間および「年2回決算型」のファンド間でスイッチングができます。

● 分配の方針

◆ 毎月分配型

原則、毎月23日(休業日の場合は翌営業日)に分配を行ないます。

分配金額は、分配対象額の範囲内で、委託会社が決定するものとし、原則として、配当等収益等を中心に安定分配を行なうことを基本とします。ただし、基準価額水準等によっては、売買益等が中心となる場合や安定分配とならない場合があります。

なお、毎年3月および9月の決算時には、基準価額水準等を勘案し、上記安定分配相当額のほか、分配対象額の範囲内で委託会社が決定する額を付加して分配する場合があります。

※「原則として、配当等収益等を中心に安定分配を行なう」方針としていますが、これは、運用による収益が安定したものになることや基準価額が安定的に推移すること等を示唆するものではありません。

◆ 年2回決算型

原則、毎年3月および9月の23日(休業日の場合は翌営業日)に分配を行ないます。

分配金額は、分配対象額の範囲内で、基準価額水準等を勘案して委託会社が決定します。

* 委託会社の判断により分配を行なわない場合もあります。また、将来の分配金の支払いおよびその金額について示唆、保証するものではありません。

資金動向、市況動向等によっては上記のような運用ができない場合があります。

ファンドは、値動きのある証券等に投資します(外貨建資産に投資する場合には、この他に為替変動リスクもあります。)/ので、基準価額は変動します。したがって、元金が保証されているものではありません。ファンドの運用による損益はすべて投資者の皆様に帰属します。また、本書中の運用実績に関するグラフ、図表、数値その他いかなる内容も過去のものであり、将来の運用成果を示唆あるいは保証するものではありません。当資料は、ファンドの運用状況に関する情報提供を目的として野村アセットマネジメントが作成した資料です。投資信託のリスクやお申込メモの詳細についてのご確認や、投資信託をお申込みいただくにあたっては、販売会社よりお渡しする投資信託説明書(交付目論見書)の内容を必ずご確認のうえご自身でご判断ください。

◆ 設定・運用は **野村アセットマネジメント**

商号 野村アセットマネジメント株式会社
金融商品取引業者 関東財務局長(金商)第373号
一般社団法人投資信託協会会員／一般社団法人日本投資顧問業協会会員
一般社団法人第二種金融商品取引業協会会員



投資リスク

各ファンドは、投資信託証券への投資を通じて様々な先物取引等を実質的な取引対象としますので、株価変動、金利変動、商品価格の変動等の影響により基準価額が下落することがあります。また、債券等を実質的な投資対象としますので、金利変動等による組入債券の価格下落や、組入債券の発行体の倒産や財務状況の悪化等の影響により、基準価額が下落することがあります。また、外貨建資産に投資しますので、為替の変動により基準価額が下落することがあります。

したがって、投資家の皆様の投資元金は保証されているものではなく、基準価額の下落により、損失が生じることがあります。なお、投資信託は預貯金と異なります。

※ファンドの基準価額の変動要因には、この他にも、取引先リスクなどがあります。

※詳しくは投資信託説明書(交付目論見書)の「投資リスク」をご覧ください。

【お申込メモ】

- 信託期間 2026年3月23日まで(2011年4月26日設定)
- 決算日および収益分配 【毎月分配型】年12回の決算時(原則、毎月23日。休業日の場合は翌営業日)に分配の方針に基づき分配します。
【年2回決算型】年2回の決算時(原則3月および9月の23日。休業日の場合は翌営業日)に分配の方針に基づき分配します。
ご購入申込日の翌々営業日の基準価額
- ご購入価額 1万円以上1口単位(当初元本1口＝1円)または
- ご購入単位 1万円以上1円単位
(ご購入コースには、分配金を受取る一般コースと、分配金が再投資される自動けいぞく投資コースがあります。原則、ご購入後にご購入コースの変更はできません。)
※お取扱いコース、ご購入単位は販売会社によって異なる場合があります。
- ご換金価額 ご換金申込日の翌々営業日の基準価額から信託財産留保額を差し引いた価額
- スイッチング 「毎月分配型」のファンド間および「年2回決算型」のファンド間でスイッチングが可能です。
※販売会社によっては、一部または全部のスイッチングのお取扱いを行わない場合があります。
- お申込不可日 販売会社の営業日であっても、下記に該当する場合には、原則、ご購入、ご換金、スイッチングの各お申込みができません。

| | |
|------------------|---|
| 円コース 資源国通貨コース | ○申込日当日または翌営業日以下のいずれかの休業日と同日の場合または12月24日である場合 ・ニューヨークの銀行・ニューヨーク証券取引所 ・ロンドンの銀行・ルクセンブルクの銀行 |
| アジア通貨コース | ○申込日当日または翌営業日以下のいずれかの休業日と同日の場合または12月24日である場合 ・ニューヨークの銀行・ニューヨーク証券取引所 ・ロンドンの銀行・ルクセンブルクの銀行 ・ジャカルタの銀行 ○申込日当日または翌営業日が、中国またはインドの連休等で、ご購入、ご換金のお申込みの受付を行わないものとして委託会社が指定する日の場合 |

- 課税関係 個人の場合、原則として分配時の普通分配金ならびに換金時(スイッチングを含む)および償還時の譲渡益に対して課税されます。ファンドはNISA(少額投資非課税制度)の対象ではありません。なお、税法が改正された場合などには、内容が変更になる場合があります。詳しくは販売会社にお問い合わせください。

【当ファンドに係る費用】

| | |
|------------------------------|---|
| ◆ご購入時手数料 | ご購入価額に3.3%(税抜3.0%)以内で販売会社が独自に定める率を乗じて得た額 <スイッチング時> 販売会社が独自に定める率を乗じて得た額 *詳しくは販売会社にご確認ください。 |
| ◆運用管理費用 (信託報酬) | ファンドの純資産総額に年1.045%(税抜年0.95%)の率を乗じて得た額が、お客様の保有期間に応じてかかります。 実質的にご負担いただく信託報酬率 ^(注1) (注1) 信託報酬に、ファンドが投資対象とする外国投資信託の信託報酬を加えた概算値 年3.345%程度(税込)+成功報酬 ^(注2) (注2) 成功報酬: 毎ファンド営業日*1の共通ポートフォリオにおける成功報酬控除前基準価額がその時点のハイ・ウォーターマーク*2を超えた場合、その超過額の20% *1 ニューヨーク、ロンドンおよびルクセンブルグにおける銀行営業日(毎年12月24日を除く。)、且つ日本における第一種金融商品取引業者(証券会社など)の営業日、且つニューヨーク証券取引所の開場日。 *2 ハイ・ウォーターマークは過去の共通ポートフォリオの成功報酬控除後基準価額の最高額(設定当初は設定時の元本額)とします。 |
| ◆その他の費用・手数料 | 組入資産証券等の売買の際に発生する売買委託手数料、監査法人等に支払うファンドの監査に係る費用、ファンドに関する租税等がお客様の保有期間中、その都度かかります。 ※これらの費用等は運用状況等により変動するため、事前に料率・上限額等を示すことができません。 |
| ◆信託財産留保額 (ご換金時、スイッチングを含む) | 1万円につき基準価額に0.3%の率を乗じて得た額 |

上記の費用の合計額については、投資家の皆様がファンドを保有される期間等に応じて異なりますので、表示することができません。
※詳しくは、投資信託説明書(交付目論見書)の「ファンドの費用・税金」をご覧ください。

ファンドの販売会社、基準価額等については、下記の照会先までお問い合わせください。

野村アセットマネジメント株式会社
★サポートダイヤル★ 0120-753104 (フリーダイヤル)
＜受付時間＞営業日の午前9時～午後5時
★インターネットホームページ★ <https://www.nomura-am.co.jp/>

＜委託会社＞ 野村アセットマネジメント株式会社
[ファンドの運用の指図を行なう者]

＜受託会社＞ 野村信託銀行株式会社
[ファンドの財産の保管および管理を行なう者]

ファンドは、値動きのある証券等に投資します(外貨建資産に投資する場合には、この他に為替変動リスクもあります。)*ので、基準価額は変動します。したがって、元金が保証されているものではありません。ファンドの運用による損益はすべて投資者の皆様に帰属します。また、本書中の運用実績に関するグラフ、図表、数値その他いかなる内容も過去のものであり、将来の運用成果を示唆あるいは保証するものではありません。当資料は、ファンドの運用状況に関する情報提供を目的として野村アセットマネジメントが作成した資料です。投資信託のリスクやお申込メモの詳細についてのご確認や、投資信託をお申込みいただくにあたっては、販売会社よりお渡しする投資信託説明書(交付目論見書)の内容を必ずご確認のうえご自身でご判断ください。

◆設定・運用は 野村アセットマネジメント

商号 野村アセットマネジメント株式会社
金融商品取引業者 関東財務局長(金商)第373号
一般社団法人投資信託協会会員／一般社団法人日本投資顧問業協会会員
一般社団法人第二種金融商品取引業協会会員



分配金に関する留意点

- 分配金は、預貯金の利息とは異なりファンドの純資産から支払われますので、分配金支払い後の純資産はその相当額が減少することとなり、基準価額が下落する要因となります。



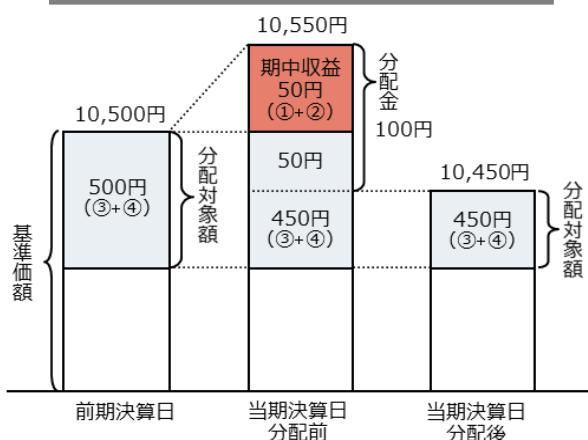
- ファンドは、計算期間中に発生した運用収益（経費控除後の配当等収益および評価益を含む売買益）を超えて分配を行なう場合があります。したがって、ファンドの分配金の水準は必ずしも計算期間におけるファンドの収益率を示唆するものではありません。

・ 計算期間中に運用収益があった場合においても、当該運用収益を超えて分配を行なった場合、当期決算日の基準価額は前期決算日の基準価額と比べて下落することになります。

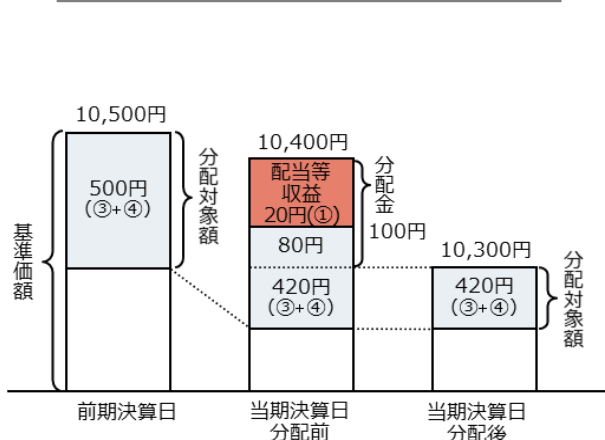
※ 分配金は、分配方針に基づき、分配対象額から支払われます。

分配対象額とは、①経費控除後の配当等収益②経費控除後の評価益を含む売買益③分配準備積立金④収益調整金です。

前期決算から基準価額が上昇した場合



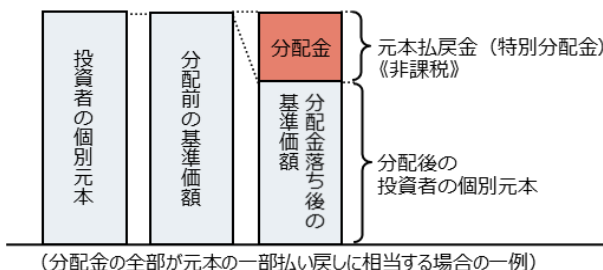
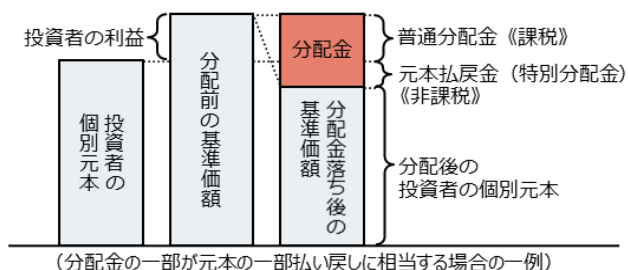
前期決算から基準価額が下落した場合



- 投資者の個別元本（追加型投資信託を保有する投資者毎の取得元本）の状況によっては、分配金額の一部または全部が、実質的に元本の一部払戻しに相当する場合があります。ファンド購入後の運用状況により、分配金額より基準価額の値上がり小さかった場合も同様です。

| | |
|--------------|---|
| 普通分配金 | 分配金落ち後の基準価額が投資者の個別元本と同額の場合または投資者の個別元本を上回っている場合には分配金の全額が普通分配金となります。 (普通分配金に対する課税については、投資信託説明書(交付目論見書)の「ファンドの費用・税金」をご覧ください。) |
| 元本払戻金(特別分配金) | 分配金落ち後の基準価額が投資者の個別元本を下回っている場合には、下回る部分の分配金の額が元本払戻金(特別分配金)となります。 |

- ◆ 投資者が元本払戻金(特別分配金)を受け取った場合、分配金発生時にその個別元本から元本払戻金(特別分配金)を控除した額が、その後の投資者の個別元本となります。



分配金に関する留意点に記載の図はイメージ図であり、全ての状況について説明したものではありません。また、実際の分配金額や基準価額について示唆、保証するものではありません。

ファンドは、値動きのある証券等に投資します(外貨建資産に投資する場合には、この他に為替変動リスクもあります。)、ので、基準価額は変動します。したがって、元金が保証されているものではありません。ファンドの運用による損益はすべて投資者の皆様に帰属します。また、本書中の運用実績に関するグラフ、図表、数値その他のいかなる内容も過去のものであり、将来の運用成果を示唆あるいは保証するものではありません。当資料は、ファンドの運用状況に関する情報提供を目的として野村アセットマネジメントが作成した資料です。投資信託のリスクやお申込メモの詳細についてのご確認や、投資信託をお申込みいただくにあたっては、販売会社よりお渡しの投資信託説明書(交付目論見書)の内容を必ずご確認のうえご自身でご判断ください。

◆ 設定・運用は **野村アセットマネジメント**

商号 野村アセットマネジメント株式会社
金融商品取引業者 関東財務局長(金商)第373号
一般社団法人投資信託協会会員／一般社団法人日本投資顧問業協会会員
一般社団法人第二種金融商品取引業協会会員

ノムラ・グローバルトレンド(バスケット通貨選択型) 毎月分配型／年2回決算型

お申込みは

| 金融商品取引業者等の名称 | | 登録番号 | 加入協会 | | | |
|--------------|----------|-----------------|---------|-----------------|-----------------|--------------------|
| | | | 日本証券業協会 | 一般社団法人日本投資顧問業協会 | 一般社団法人金融先物取引業協会 | 一般社団法人第二種金融商品取引業協会 |
| 野村證券株式会社 | 金融商品取引業者 | 関東財務局長(金商)第142号 | ○ | ○ | ○ | ○ |

※上記販売会社情報は、作成時点の情報に基づいて作成しております。
※販売会社によっては取扱いを中止している場合がございます。