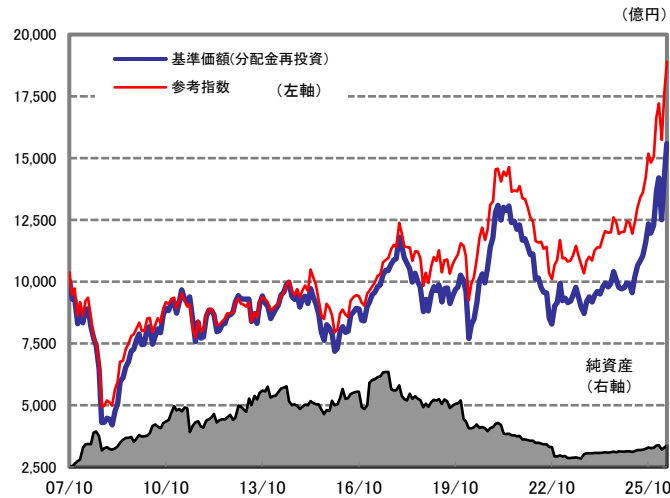


運用実績

2026年5月29日 現在

運用実績の推移 (設定日前日=10,000として指数化:月次)



・上記の指数化した基準価額(分配金再投資)の推移および右記の騰落率は、当該ファンドの信託報酬控除後の価額を用い、分配金を非課税で再投資したものと計算しております。従って、実際のファンドにおいては、課税条件によって受益者ごとに指数、騰落率は異なります。また、換金時の費用・税金等は考慮しておりません。

基準価額※ 15,566 円

※分配金控除後

純資産総額 0.7億円

- 信託設定日 2007年10月30日
- 信託期間 無期限
- 決算日 原則6月15日 (同日が休業日の場合は翌営業日)

| 騰落率 | | |
|-----|-------|-------|
| 期間 | ファンド | 参考指数 |
| 1か月 | 10.1% | 7.1% |
| 3か月 | 9.8% | 9.8% |
| 6か月 | 30.4% | 27.6% |
| 1年 | 53.0% | 52.3% |
| 3年 | 69.2% | 74.1% |

騰落率の各計算期間は、作成基準日から過去に遡った期間としております。

| 分配金(1万円当たり、課税前)の推移 | |
|--------------------|-----|
| 2025年6月 | 5 円 |
| 2024年6月 | 0 円 |
| 2023年6月 | 0 円 |
| 2022年6月 | 0 円 |
| 2021年6月 | 5 円 |

設定来 55.9% 89.0%

設定来累計 15 円

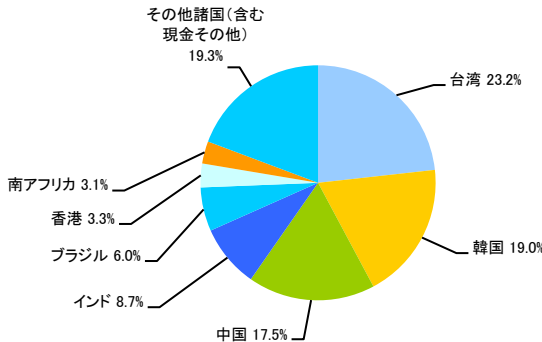
設定来=2007年10月30日以降

参考指数は、MSCIエマージング・マーケット・インデックス(税引後配当込み、円ヘッジベース)を用い、設定日前日を10,000として指数化しております。

※分配金実績は、将来の分配金の水準を示唆あるいは保証するものではありません。※ファンドの分配金は投資信託説明書(交付目論見書)記載の「分配の方針」に基づいて委託会社が決定しますが、委託会社の判断により分配を行わない場合もあります。※MSCIエマージング・マーケット・インデックスは、MSCIが開発した指数です。同指数に対する著作権、知的所有権その他一切の権利はMSCIに帰属します。またMSCIは、同指数の内容を変更する権利および公表を停止する権利を有しています。

国・地域別配分比率

2026年4月30日 現在



(注) 投資比率が2%未満の国・地域については、「その他諸国」に合算して表示しています。国・地域別配分比率については、野村アセットマネジメントが各運用会社からの情報提供に基づき作成しております。運用会社によってはデータの分類方法や評価基準日の一部が異なるため概算値となります。ご留意下さい。左記は、過去のデータに基づいて算出した結果であり、投資比率は変動します。また、将来の投資成果を示唆あるいは保証するものではありません。

投資信託組入配分

2026年5月29日 現在

| 投資信託 | 運用会社 | 純資産比率 |
|-------------------------------|--------------------|--------|
| ノムラ・マルチ・マネージャーズ・ファンドⅢ-新興国株式FC | 野村アセットマネジメント | 32.9% |
| ノムラアカディアン新興国株ファンドF | 野村アセットマネジメント | 25.6% |
| GIMエマージング株式フォーカスF | JPモルガン・アセット・マネジメント | 21.6% |
| ティー・ロウ・プライス 新興国ディスカバー株式ファンドF | ティー・ロウ・プライス・ジャパン | 19.3% |
| コール・その他 | - | 0.6% |
| 合計 | | 100.0% |

ファンドは、値動きのある証券等に投資します(外貨建資産に投資する場合には、この他に為替変動リスクもあります。)ので、基準価額は変動します。したがって、元金が保証されているものではありません。ファンドの運用による損益はすべて投資者の皆様へ帰属します。また、本書中の運用実績に関するグラフ、図表、数値その他いかなる内容も過去のものであり、将来の運用成果を示唆あるいは保証するものではありません。当資料は、ファンドの運用状況に関する情報提供を目的として野村アセットマネジメントが作成した資料です。投資信託のリスクやお申込手続きについてのご確認や、投資信託をお申込みいただくにあたっては、販売会社よりお渡しする投資信託説明書(交付目論見書)の内容を必ずご確認のうえご自身でご判断ください。

◆設定・運用は

NOMURA 野村アセットマネジメント

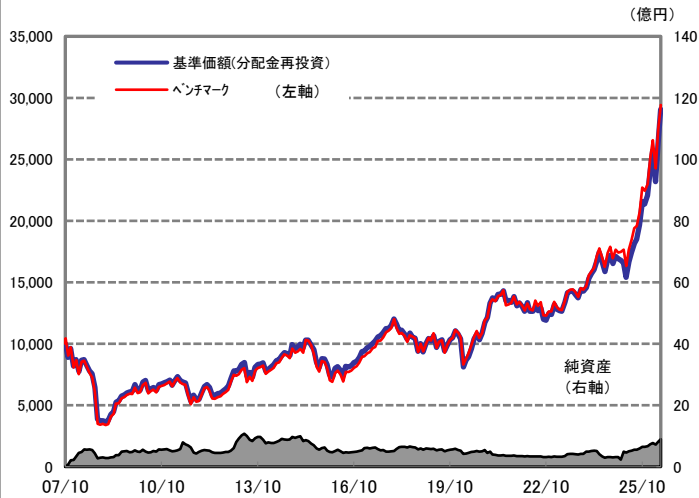
商号:野村アセットマネジメント株式会社
金融商品取引業者 関東財務局長(金商)第373号
加入協会:一般社団法人資産運用業協会 / 一般社団法人第二種金融商品取引業協会

運用実績

2026年5月29日 現在

運用実績の推移

(設定日前日=10,000として指数化:月次)



・上記の指数化した基準価額(分配金再投資)の推移および右記の騰落率は、当該ファンドの信託報酬控除後の価額を用い、分配金を非課税で再投資したものと計算しております。従って、実際のファンドにおいては、課税条件によって受益者ごとに指数、騰落率は異なります。また、換金時の費用・税金等は考慮しておりません。

| | |
|---------|----------|
| 基準価額※ | 28,993 円 |
| ※分配金控除後 | |
| 純資産総額 | 9.0億円 |

- 信託設定日 2007年10月30日
- 信託期間 無期限
- 決算日 原則6月15日 (同日が休業日の場合は翌営業日)

| 期間 | 騰落率 | |
|-----|--------|--------|
| | ファンド | ベンチマーク |
| 1か月 | 10.4% | 7.0% |
| 3か月 | 13.1% | 10.8% |
| 6か月 | 36.0% | 31.0% |
| 1年 | 74.3% | 66.5% |
| 3年 | 117.4% | 118.5% |

| 分配金(1万口当たり、課税前)の推移 | |
|--------------------|-----|
| 2025年6月 | 5 円 |
| 2024年6月 | 5 円 |
| 2023年6月 | 5 円 |
| 2022年6月 | 5 円 |
| 2021年6月 | 5 円 |

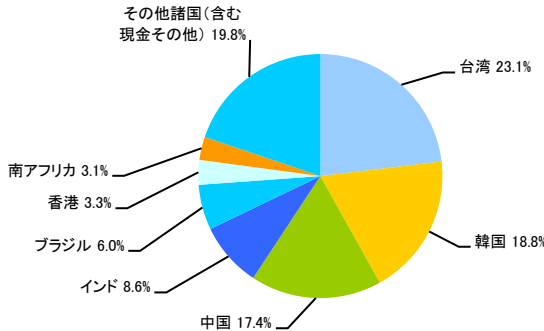
| | | | | |
|-----|--------|--------|-------|------|
| 設定来 | 190.6% | 194.1% | 設定来累計 | 30 円 |
|-----|--------|--------|-------|------|

設定来 = 2007年10月30日 以降
ベンチマークは、MSCIエマージング・マーケット・インデックス(税引後配当込み、円換算ベース)を用い、設定日前日を10,000として指数化しております。

※分配金実績は、将来の分配金の水準を示唆あるいは保証するものではありません。※ファンドの分配金は投資信託説明書(交付目論見書)記載の「分配の方針」に基づいて委託会社が決定しますが、委託会社の判断により分配を行わない場合もあります。※MSCIエマージング・マーケット・インデックスは、MSCIが開発した指数です。同指数に対する著作権、知的所有権その他一切の権利はMSCIに帰属します。またMSCIは、同指数の内容を変更する権利および公表を停止する権利を有しています。

国・地域別配分比率

2026年4月30日 現在



(注) 投資比率が2%未満の国・地域については、「その他諸国」に合算して表示しています。国・地域別配分比率については、野村アセットマネジメントが各運用会社からの情報提供に基づき作成しております。運用会社によってはデータの分類方法や評価基準日の一部が異なるため概算値となります。ご留意下さい。左記は、過去のデータに基づいて算出した結果であり、投資比率は変動します。また、将来の投資成果を示唆あるいは保証するものではありません。

投資信託組入配分

2026年5月29日 現在

| 投資信託 | 運用会社 | 純資産比 |
|-------------------------------|--------------------|--------|
| ノムラ・マルチ・マネージャーズ・ファンドⅢ－新興国株式FD | 野村アセットマネジメント | 33.7% |
| ノムラアカデミアン新興国株ファンドFB | 野村アセットマネジメント | 24.9% |
| GIMエマージング株式フォーカスFB | JPモルガン・アセット・マネジメント | 21.6% |
| ティー・ロウ・プライス 新興国ディスカバー株式ファンドFB | ティー・ロウ・プライス・ジャパン | 19.1% |
| コール・その他 | - | 0.8% |
| 合計 | | 100.0% |

ファンドは、値動きのある証券等に投資します(外貨建資産に投資する場合には、この他に為替変動リスクもあります。)ので、基準価額は変動します。したがって、元金が保証されているものではありません。ファンドの運用による損益はすべて投資者の皆様へ帰属します。また、本書中の運用実績に関するグラフ、図表、数値その他いかなる内容も過去のものであり、将来の運用成果を示唆あるいは保証するものではありません。当資料は、ファンドの運用状況に関する情報提供を目的として野村アセットマネジメントが作成した資料です。投資信託のリスクやお申込手続きについてのご確認や、投資信託をお申込みいただくにあたっては、販売会社よりお渡しの投資信託説明書(交付目論見書)の内容を必ずご確認のうえご自身でご判断ください。

◆ 設定・運用は

NOMURA 野村アセットマネジメント

商号: 野村アセットマネジメント株式会社
金融商品取引業者 関東財務局長(金商)第373号
加入協会: 一般社団法人資産運用業協会 / 一般社団法人第二種金融商品取引業協会

下記の事項は、この投資信託をお申込みされるご投資家の皆様に、あらかじめご確認いただきたい重要な事項としてお知らせするものです。
お申込みの際には、投資信託説明書(交付目論見書)の内容を十分にお読みください。

投資リスク

各ファンドは、投資信託証券への投資を通じて、株式等に実質的に投資する効果を有しますので、当該株式の価格下落や、当該株式の発行会社の倒産や財務状況の悪化等の影響により、基準価額が下落することがあります。また、外貨建資産に投資しますので、為替の変動により基準価額が下落することがあります。

したがって、投資家の皆様は投資元金は保証されているものではなく、基準価額の下落により、損失が生じることがあります。なお、投資信託は預貯金と異なります。

※詳しくは投資信託説明書(交付目論見書)の「投資リスク」をご覧ください。

【当ファンドに係る費用】

| | |
|-------------------|--|
| ご購入時手数料 | ありません。 |
| 運用管理費用 (信託報酬) | ファンドの純資産総額に年0.605%(税抜年0.55%)の率を乗じて得た額が、お客様の保有期間に応じてかかります。 ○実質的にご負担いただく信託報酬率 年1.45%±0.05%程度(税込) *ファンドが投資対象とする投資信託証券の信託報酬を加味して、投資者が実質的に負担する信託報酬率について算出したものです。この値は、2026年3月12日現在のものであり、指定投資信託証券の変更等により今後変更となる場合があります。 |
| その他の費用 ・手数料 | 組入る有価証券等の売買の際に発生する売買委託手数料、監査法人等に支払うファンドの監査に係る費用、 ファンドに関する租税等がお客様の保有期間中、その都度かかります。 ※これらの費用等は運用状況等により変動するため、事前に料率・上限額等を示すことができません。 |
| 信託財産留保額 (ご換金時) | 1万口につき基準価額に0.5%の率を乗じて得た額 |

上記の費用の合計額については、投資家の皆様はファンドを保有される期間等に応じて異なりますので、表示することができません。

※詳しくは、投資信託説明書(交付目論見書)の「ファンドの費用・税金」をご覧ください。

《分配金に関する留意点》

- 分配金は、預貯金の利息とは異なりファンドの純資産から支払われますので、分配金支払い後の純資産はその相当額が減少することとなり、基準価額が下落する要因となります。
- ファンドは、計算期間中に発生した運用収益(経費控除後の配当等収益および評価益を含む売買益)を超えて分配を行なう場合があります。したがって、ファンドの分配金の水準は必ずしも計算期間におけるファンドの収益率を示唆するものではありません。計算期間中に運用収益があった場合においても、当該運用収益を超えて分配を行なった場合、当期決算日の基準価額と比べて下落することになります。
- 投資者の個別元本(追加型投資信託を保有する投資者毎の取得元本)の状況によっては、分配金額の一部または全部が、実質的に元本の一部払戻しに相当する場合があります。ファンド購入後の運用状況により、分配金額より基準価額の値上がり率が小さかった場合も同様です。

ファンドの販売会社、基準価額等については、下記の照会先までお問い合わせください。

野村アセットマネジメント株式会社
★サポートダイヤル★ 0120-753104 (フリーダイヤル)
＜受付時間＞営業日の午前9時～午後5時
★インターネットホームページ★ <https://www.nomura-am.co.jp/>

＜委託会社＞野村アセットマネジメント株式会社
[ファンドの運用の指図を行なう者]
＜受託会社＞野村信託銀行株式会社
[ファンドの財産の保管および管理を行なう者]

ファンドは、値動きのある証券等に投資します(外貨建資産に投資する場合には、この他に為替変動リスクもあります。)ので、基準価額は変動します。したがって、元金が保証されているものではありません。ファンドの運用による損益はすべて投資者の皆様へ帰属します。また、本書中の運用実績に関するグラフ、図表、数値その他いかなる内容も過去のものであり、将来の運用成果を示唆あるいは保証するものではありません。当資料は、ファンドの運用状況に関する情報提供を目的として野村アセットマネジメントが作成した資料です。投資信託のリスクやお申込手続きについてのご確認や、投資信託をお申込みいただくにあたっては、販売会社よりお渡りする投資信託説明書(交付目論見書)の内容を必ずご確認のうえご自身でご判断ください。

◆設定・運用は

NOMURA 野村アセットマネジメント

商号：野村アセットマネジメント株式会社
金融商品取引業者 関東財務局長(金商)第373号
加入協会：一般社団法人資産運用業協会 /
一般社団法人第二種金融商品取引業協会

< 各組入投資信託の収益率 >

2026年5月29日

| 投資信託名 | 運用会社名 | Aコース | | | Bコース | | |
|------------------------------------|--------------------|-------|-------|-------|-------|-------|-------|
| | | 1カ月 | 3カ月 | 6カ月 | 1カ月 | 3カ月 | 6カ月 |
| GIMエマージング株式フォーカスF/FB | JPモルガン・アセット・マネジメント | 8.9% | 9.0% | 27.6% | 9.3% | 12.1% | 32.4% |
| ノムラアカディアン新興国株ファンドF/FB | 野村アセットマネジメント | 12.5% | 12.9% | 35.3% | 12.8% | 15.4% | 39.7% |
| ノムラ・マルチ・マネージャーズ・ファンドⅢ - 新興国株式FC/FD | 野村アセットマネジメント | 9.9% | 9.7% | 32.4% | 10.4% | 13.6% | 38.3% |
| ティー・ロウ・プライス 新興国ディスカバーリー株式ファンドF/FB | ティー・ロウ・プライス・ジャパン | 9.2% | 8.3% | 27.8% | 9.5% | 10.5% | 34.0% |

投資信託名は、「Aコース」「Bコース」それぞれが投資する指定投資信託をあわせて表しています。末尾FとFCが「Aコース」、FBとFDが「Bコース」の指定投資信託です。

各組入投資信託の収益率は、ノムラ新興国株ファンズ(野村SMA向け)の収益率の計算に合わせるため、当該月の最終営業日の原則前営業日の基準価額を基に計算しています。

先月の市場動向

○新興国株式市場の騰落率は、MSCIエマージング・マーケット・インデックス(現地通貨ベース)で見ても、+7.54%(注1)となりました。エネルギー価格高騰を背景としたインフレ懸念や、中国の4月の鉱工業生産と小売売上高が市場予想を下回ったことなどは下落要因となりましたが、AI・半導体関連企業の業績拡大への期待や、中東での戦闘終結への期待が高まったことなどを背景に上昇し、月間で値上がりとなりました。

○地域別では、アジアが値上がりした一方、中南米やEMEA(欧州、中東、アフリカ)は値下がりしました。

○セクター別では、情報技術、資本財・サービス、不動産などが値上がりした一方、公益事業、コミュニケーション・サービス、エネルギーが値下がりしました。

○スタイル別では、グロース(成長)株、バリュー(割安)株ともに値上がりしました。

先月の運用経過

(運用実績、分配金は、課税前の数値で表示しております。)

○月間のファンドの騰落率(分配金再投資)は、Aコースが+10.09%となり、Bコースが+10.39%となりました。

○月間のBコースのベンチマークの騰落率は+6.95%となり、Bコースはベンチマークを3.44ポイント上回りました。ベンチマークに対する超過収益では、「ノムラ・マルチ・マネージャーズ・ファンドⅢ - 新興国株式FD」が主なプラス要因となりました。

○先月は、ポートフォリオ全体に大きな変更は行ないませんでした。

○投資信託証券のフルインベストメント(高位組入)を維持しました。

今後の運用方針(2026年5月29日 現在)

(以下の内容は当資料作成日時点のものであり、予告なく変更する場合があります。)

以下のように、定性的に高く評価した複数のファンドを中心に、リスク分散を考慮して投資することで、多くの運用者の資産運用スキルを効率よく活用することを目指します。

- 各投資対象ファンドについて「ファンドの運用目標を中長期的に安定して達成する可能性」を定性的に評価します。
- 各投資対象ファンドの「リスク特性」(注2)を定量的に分析します。
- 定性的に高く評価したファンドを中心に組み入れ、かつポートフォリオ全体としてのリスク特性がベンチマークと大きくかけ離れないよう、組入ファンドの投資比率の調整を行ないます。

(注1)騰落率は、当ファンドおよびベンチマークの騰落率計算のタイミングと合わせるため、前月の最終営業日の前営業日から当月の最終営業日の前営業日までの期間(為替については前月の最終営業日の前営業日から当月の最終営業日の前営業日までの期間)について計測しています。

(注2)ここでいう「リスク特性」とは、地域別の配分、投資する株式の割安度や規模の分布(投資スタイルとも言われます)、通貨配分など、各ファンドの値動きに影響を与える特徴的な要因をいいます。

ファンドは、値動きのある証券等に投資します(外貨建資産に投資する場合には、この他に為替変動リスクもあります。)ので、基準価額は変動します。したがって、元金が保証されているものではありません。ファンドの運用による損益はすべて投資者の皆様にご帰属します。また、本書中の運用実績に関するグラフ、図表、数値その他いかなる内容も過去のものであり、将来の運用成果を示唆あるいは保証するものではありません。当資料は、ファンドの運用状況に関する情報提供を目的として野村アセットマネジメントが作成した資料です。投資信託のリスクやお申込手続きについてのご確認や、投資信託をお申込みいただくにあたっては、販売会社よりお渡しの投資信託説明書(交付目録見書)の内容を必ずご確認のうえご自身でご判断ください。

◆設定・運用は

NOMURA 野村アセットマネジメント

商号：野村アセットマネジメント株式会社
金融商品取引業者 関東財務局長(金商)第373号
加入協会：一般社団法人資産運用業協会/
一般社団法人第二種金融商品取引業協会

ノムラ新興国株ファンズ Aコース／Bコース(野村SMA向け)

お申込みは

| 金融商品取引業者等の名称 | | 登録番号 | 加入協会 | | | |
|--------------|----------|-----------------|---------|-------------------|-------------------------|----------------------------|
| | | | 日本証券業協会 | 一般社団法人 資産運用業協会 | 一般社団法人 金融先物 取引業協会 | 一般社団法人 第二種金融商品 取引業協会 |
| 野村證券株式会社 | 金融商品取引業者 | 関東財務局長(金商)第142号 | ○ | ○ | ○ | ○ |

※上記販売会社情報は、作成時点の情報に基づいて作成しております。
※販売会社によっては取扱いを中止している場合がございます。