



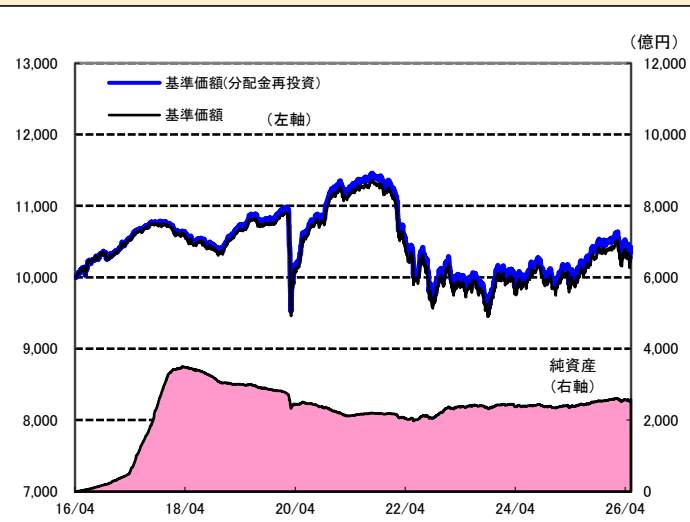
追加型投信/内外/債券

Aコース(為替ヘッジあり 年2回決算型)の運用実績

2026年5月29日 現在

運用実績の推移

(設定日前日=10,000として指数化:日次)



・上記の指数化した基準価額(分配金再投資)の推移および右記の騰落率は、当該ファンドの信託報酬控除後の価額を用い、分配金を非課税で再投資したものと計算しております。従って、実際のファンドにおいては、課税条件によって受益者ごとに指数、騰落率は異なります。また、換金時の費用・税金等は考慮していません。

基準価額※ 10,293 円

※分配金控除後

純資産総額 2,567.5 億円

騰落率

期間	ファンド
1カ月	0.3%
3カ月	-1.9%
6カ月	-1.0%
1年	3.8%
3年	5.6%

騰落率の各計算期間は、作成基準日から過去に遡った期間としております。

設定来 4.2%

設定来累計 130 円

設定来= 2016年4月22日 以降

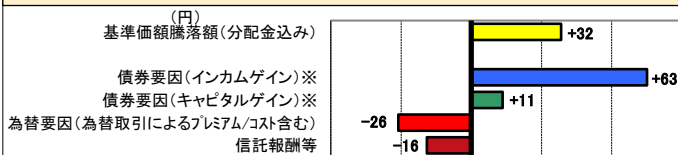
※分配金実績は、将来の分配金の水準を示唆あるいは保証するものではありません。
※ファンドの分配金は投資信託説明書(交付目論見書)記載の「分配の方針」に基づいて委託会社が決定しますが、委託会社の判断により分配を行わない場合もあります。

- 信託設定日 2016年4月22日
- 信託期間 2031年4月16日まで
- 決算日 原則4月、10月の各16日 (同日が休業日の場合は翌営業日)

分配金(1万口当たり、課税前)の推移

2026年4月	10 円
2025年10月	10 円
2025年4月	0 円
2024年10月	0 円
2024年4月	0 円

基準価額変動の要因分解(概算、前月比騰落額)



※投資先外国籍投資信託における為替の寄与を含みます

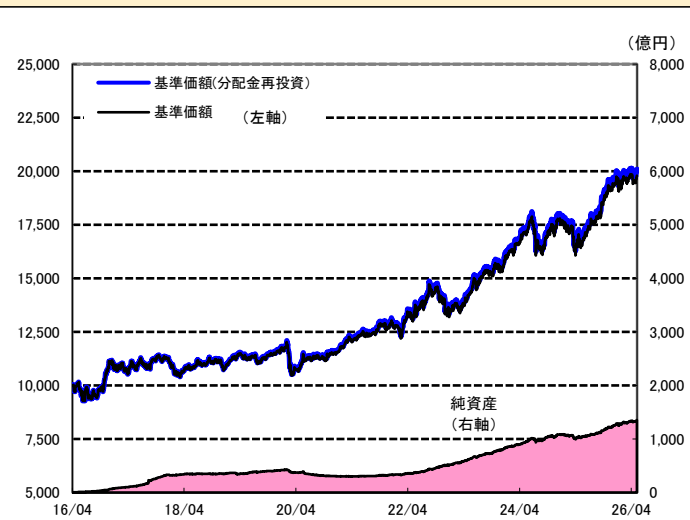
・上記の要因分解は、一定の仮定のもとに最終利回りを用いて委託会社が試算したものであり、直近1カ月の基準価額騰落額の要因を円貨にて表示しております。

Bコース(為替ヘッジなし 年2回決算型)の運用実績

2026年5月29日 現在

運用実績の推移

(設定日前日=10,000として指数化:日次)



・上記の指数化した基準価額(分配金再投資)の推移および右記の騰落率は、当該ファンドの信託報酬控除後の価額を用い、分配金を非課税で再投資したものと計算しております。従って、実際のファンドにおいては、課税条件によって受益者ごとに指数、騰落率は異なります。また、換金時の費用・税金等は考慮していません。

基準価額※ 19,796 円

※分配金控除後

純資産総額 1,354.3 億円

騰落率

期間	ファンド
1カ月	0.1%
3カ月	0.9%
6カ月	2.6%
1年	18.7%
3年	39.3%

騰落率の各計算期間は、作成基準日から過去に遡った期間としております。

設定来 100.9%

設定来累計 190 円

設定来= 2016年4月22日 以降

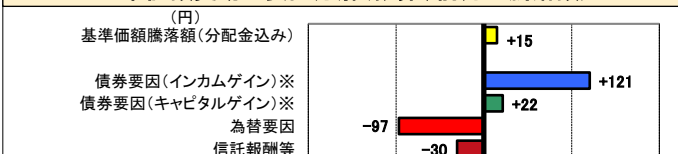
※分配金実績は、将来の分配金の水準を示唆あるいは保証するものではありません。
※ファンドの分配金は投資信託説明書(交付目論見書)記載の「分配の方針」に基づいて委託会社が決定しますが、委託会社の判断により分配を行わない場合もあります。

- 信託設定日 2016年4月22日
- 信託期間 2031年4月16日まで
- 決算日 原則4月、10月の各16日 (同日が休業日の場合は翌営業日)

分配金(1万口当たり、課税前)の推移

2026年4月	10 円
2025年10月	10 円
2025年4月	10 円
2024年10月	10 円
2024年4月	10 円

基準価額変動の要因分解(概算、前月比騰落額)



※投資先外国籍投資信託における為替の寄与を含みます

・上記の要因分解は、一定の仮定のもとに最終利回りを用いて委託会社が試算したものであり、直近1カ月の基準価額騰落額の要因を円貨にて表示しております。

当資料は、外部委託先であるピムコジャパンリミテッドからのデータも使用して作成しております。

ファンドは、変動のある証券等に投資します(外貨建資産に投資する場合には、この他に為替変動リスクもあります。)ので、基準価額は変動します。したがって、元金が保証されているものではありません。ファンドの運用による損益はすべて投資者の皆様へ帰属します。また、本書中の運用実績に関するグラフ、図表、数値その他いかなる内容も過去のものであり、将来の運用成果を示唆あるいは保証するものではありません。当資料は、ファンドの運用状況に関する情報提供を目的として野村アセットマネジメントが作成した資料です。投資信託のリスクやお申込メモの詳細についてのご確認や、投資信託をお申込みいただくにあたっては、販売会社よりお渡りする投資信託説明書(交付目論見書)の内容を必ずご確認ください。

◆設定・運用は

NOMURA 野村アセットマネジメント

商号:野村アセットマネジメント株式会社
金融商品取引業者 関東財務局長(金商)第373号
加入協会:一般社団法人資産運用業協会/
一般社団法人第二種金融商品取引業協会

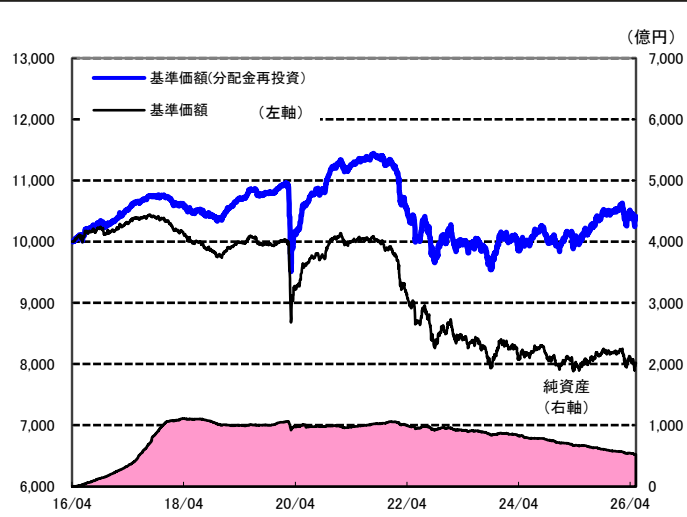


Cコース(為替ヘッジあり 毎月分配型)の運用実績

2026年5月29日 現在

運用実績の推移

(設定日前日=10,000として指数化:日次)



・上記の指数化した基準価額(分配金再投資)の推移および右記の騰落率は、当該ファンドの信託報酬控除後の価額を用い、分配金を非課税で再投資したものと計算しております。従って、実際のファンドにおいては、課税条件によって受益者ごとに指数、騰落率は異なります。また、換金時の費用・税金等は考慮していません。

基準価額※ 8,022 円

※分配金控除後

純資産総額 528.6 億円

騰落率

期間	ファンド
1カ月	0.3%
3カ月	-1.9%
6カ月	-0.9%
1年	3.8%
3年	5.6%

騰落率の各計算期間は、作成基準日から過去に遡った期間としております。

設定来 4.1%

- 信託設定日 2016年4月22日
- 信託期間 2031年4月16日まで
- 決算日 原則、毎月16日
(同日が休業日の場合は翌営業日)

分配金(1万口当たり、課税前)の推移

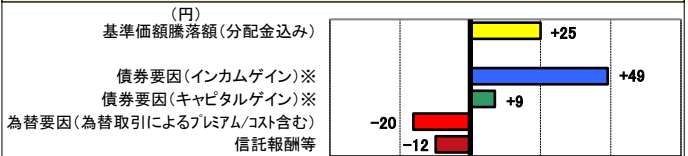
2026年5月	20 円
2026年4月	20 円
2026年3月	20 円
2026年2月	20 円
2026年1月	20 円

設定来累計 2,400 円

設定来= 2016年4月22日 以降

※分配金実績は、将来の分配金の水準を示唆あるいは保証するものではありません。
※ファンドの分配金は投資信託説明書(交付目論見書)記載の「分配の方針」に基づいて委託会社が決定しますが、委託会社の判断により分配を行わない場合もあります。

基準価額変動の要因分解(概算、前月比騰落率)



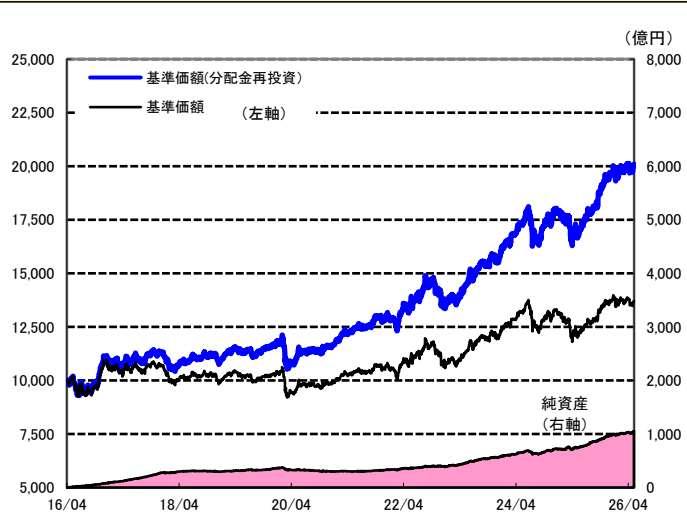
※投資先外国籍投資信託における為替の寄与を含みます
・上記の要因分解は、一定の仮定のもとに最終利回りを用いて委託会社が試算したものであり、直近1カ月の基準価額騰落率の要因を円貨にて表示しております。

Dコース(為替ヘッジなし 毎月分配型)の運用実績

2026年5月29日 現在

運用実績の推移

(設定日前日=10,000として指数化:日次)



・上記の指数化した基準価額(分配金再投資)の推移および右記の騰落率は、当該ファンドの信託報酬控除後の価額を用い、分配金を非課税で再投資したものと計算しております。従って、実際のファンドにおいては、課税条件によって受益者ごとに指数、騰落率は異なります。また、換金時の費用・税金等は考慮していません。

基準価額※ 13,716 円

※分配金控除後

純資産総額 1,049.6 億円

騰落率

期間	ファンド
1カ月	0.1%
3カ月	0.9%
6カ月	2.6%
1年	18.6%
3年	39.0%

騰落率の各計算期間は、作成基準日から過去に遡った期間としております。

設定来 100.9%

- 信託設定日 2016年4月22日
- 信託期間 2031年4月16日まで
- 決算日 原則、毎月16日
(同日が休業日の場合は翌営業日)

分配金(1万口当たり、課税前)の推移

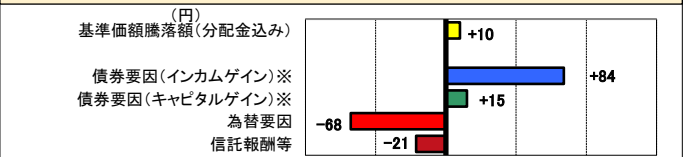
2026年5月	60 円
2026年4月	60 円
2026年3月	60 円
2026年2月	60 円
2026年1月	60 円

設定来累計 4,290 円

設定来= 2016年4月22日 以降

※分配金実績は、将来の分配金の水準を示唆あるいは保証するものではありません。
※ファンドの分配金は投資信託説明書(交付目論見書)記載の「分配の方針」に基づいて委託会社が決定しますが、委託会社の判断により分配を行わない場合もあります。

基準価額変動の要因分解(概算、前月比騰落率)



※投資先外国籍投資信託における為替の寄与を含みます
・上記の要因分解は、一定の仮定のもとに最終利回りを用いて委託会社が試算したものであり、直近1カ月の基準価額騰落率の要因を円貨にて表示しております。

当資料は、外部委託先であるピムコジャパンリミテッドからのデータも使用して作成しております。

ファンドは、変動のある証券等に投資します(外貨建資産に投資する場合には、この他に為替変動リスクもあります。)ので、基準価額は変動します。したがって、元金が保証されているものではありません。ファンドの運用による損益はすべて投資者の皆様へ帰属します。また、本書中の運用実績に関するグラフ、図表、数値その他いかなる内容も過去のものであり、将来の運用成果を示唆あるいは保証するものではありません。当資料は、ファンドの運用状況に関する情報提供を目的として野村アセットマネジメントが作成した資料です。投資信託のリスクやお申込メモの詳細についてのご確認や、投資信託をお申込みいただくにあたっては、販売会社よりお渡りする投資信託説明書(交付目論見書)の内容を必ずご確認のうえご判断ください。

◆設定・運用は

NOMURA 野村アセットマネジメント

商号:野村アセットマネジメント株式会社
金融商品取引業者 関東財務局長(金商)第373号
加入協会:一般社団法人資産運用業協会/
一般社団法人第二種金融商品取引業協会



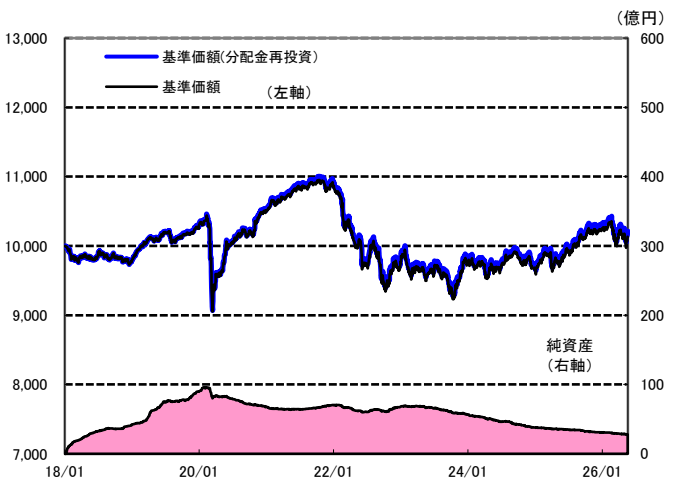
追加型投信/内外/債券

Eコース(為替ナビ 年2回決算型)の運用実績

2026年5月29日 現在

運用実績の推移

(設定日前日=10,000として指数化:日次)



・上記の指数化した基準価額(分配金再投資)の推移および右記の騰落率は、当該ファンドの信託報酬控除後の価額を用い、分配金を非課税で再投資したものと計算しております。従って、実際のファンドにおいては、課税条件によって受益者ごとに指数、騰落率は異なります。また、換金時の費用・税金等は考慮していません。

基準価額※ 10,133 円

※分配金控除後

純資産総額 27.7 億円

騰落率

期間	ファンド
1カ月	0.3%
3カ月	-1.9%
6カ月	-0.9%
1年	3.8%
3年	6.5%

騰落率の各計算期間は、作成基準日から過去に遡った期間としております。

設定来 2.1%

設定来= 2018年1月12日 以降

- 信託設定日 2018年1月12日
- 信託期間 2031年4月16日まで
- 決算日 原則4月、10月の各16日 (同日が休業日の場合は翌営業日)

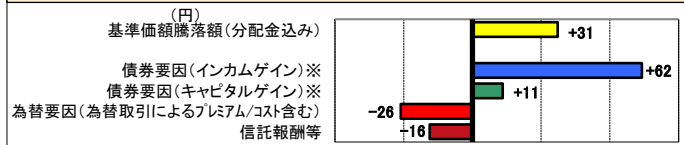
分配金(1万口当たり、課税前)の推移

2026年4月	10 円
2025年10月	10 円
2025年4月	0 円
2024年10月	0 円
2024年4月	0 円

設定来累計 80 円

※分配金実績は、将来の分配金の水準を示唆あるいは保証するものではありません。
※ファンドの分配金は投資信託説明書(交付目論見書)記載の「分配の方針」に基づいて委託会社が決定しますが、委託会社の判断により分配を行わない場合もあります。

基準価額変動の要因分解(概算、前月比騰落率)



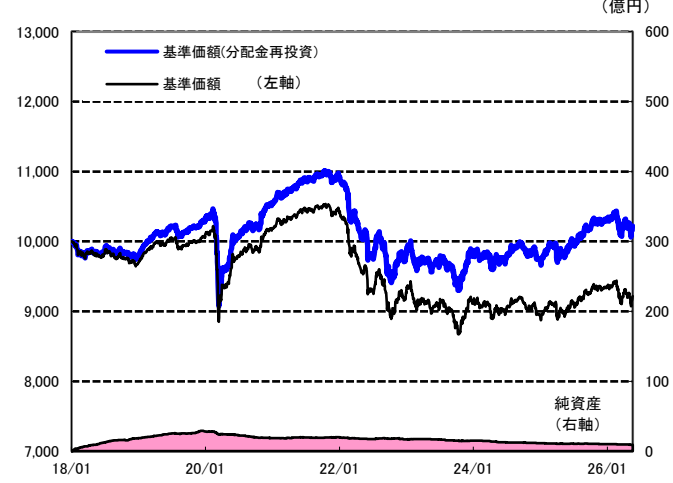
※投資先外国籍投資信託における為替の寄与を含みます
・上記の要因分解は、一定の仮定のもとに最終利回りを用いて委託会社が試算したものであり、直近1カ月の基準価額騰落率の要因を円貨にて表示しております。

Fコース(為替ナビ 毎月分配型)の運用実績

2026年5月29日 現在

運用実績の推移

(設定日前日=10,000として指数化:日次)



・上記の指数化した基準価額(分配金再投資)の推移および右記の騰落率は、当該ファンドの信託報酬控除後の価額を用い、分配金を非課税で再投資したものと計算しております。従って、実際のファンドにおいては、課税条件によって受益者ごとに指数、騰落率は異なります。また、換金時の費用・税金等は考慮していません。

基準価額※ 9,216 円

※分配金控除後

純資産総額 9.2 億円

騰落率

期間	ファンド
1カ月	0.3%
3カ月	-1.9%
6カ月	-0.9%
1年	3.7%
3年	6.5%

騰落率の各計算期間は、作成基準日から過去に遡った期間としております。

設定来 2.2%

設定来= 2018年1月12日 以降

- 信託設定日 2018年1月12日
- 信託期間 2031年4月16日まで
- 決算日 原則、毎月16日 (同日が休業日の場合は翌営業日)

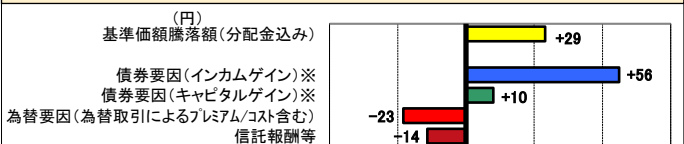
分配金(1万口当たり、課税前)の推移

2026年5月	10 円
2026年4月	10 円
2026年3月	10 円
2026年2月	10 円
2026年1月	10 円

設定来累計 990 円

※分配金実績は、将来の分配金の水準を示唆あるいは保証するものではありません。
※ファンドの分配金は投資信託説明書(交付目論見書)記載の「分配の方針」に基づいて委託会社が決定しますが、委託会社の判断により分配を行わない場合もあります。

基準価額変動の要因分解(概算、前月比騰落率)



※投資先外国籍投資信託における為替の寄与を含みます
・上記の要因分解は、一定の仮定のもとに最終利回りを用いて委託会社が試算したものであり、直近1カ月の基準価額騰落率の要因を円貨にて表示しております。

「野村PIMCO・世界インカム戦略ファンド 為替ナビ」が投資する外国投資信託※の実質投資比率

2026年5月29日 現在

	2025年6月	2025年7月	2025年8月	2025年9月	2025年10月	2025年11月	2025年12月	2026年1月	2026年2月	2026年3月	2026年4月	2026年5月
クラスN(JPY)	99.4%	100.0%	100.0%	100.0%	100.0%	100.0%	100.0%	100.0%	100.0%	100.0%	100.0%	100.0%
クラスN(USD)	0.6%	0.0%	0.0%	0.0%	0.0%	0.0%	0.0%	0.0%	0.0%	0.0%	0.0%	0.0%

※PIMCO バミューダ・インカム・ファンドA-クラスNのことをいいます。

当資料は、外部委託先であるビムコジャパンリミテッドからのデータも使用して作成しております。

ファンドは、値動きのある証券等に投資します(外貨建資産に投資する場合には、この他に為替変動リスクもあります。)ので、基準価額は変動します。したがって、元金が保証されているものではありません。ファンドの運用による損益はすべて投資者の皆様へ帰属します。また、本書中の運用実績に関するグラフ、図表、数値その他のいかなる内容も過去のものであり、将来の運用成果を示唆あるいは保証するものではありません。当資料は、ファンドの運用状況に関する情報提供を目的として野村アセットマネジメントが作成した資料です。投資信託のリスクやお申込メモの詳細についてのご確認や、投資信託をお申込みいただくにあたっては、販売会社よりお渡しする投資信託説明書(交付目論見書)の内容を必ずご確認ください。

◆ 設定・運用は

NOMURA 野村アセットマネジメント

商号: 野村アセットマネジメント株式会社
金融商品取引業者 関東財務局長(金商)第373号
加入協会: 一般社団法人資産運用業協会 / 一般社団法人第二種金融商品取引業協会



PIMCO バリューストック・インカム・ファンド(M)の資産内容

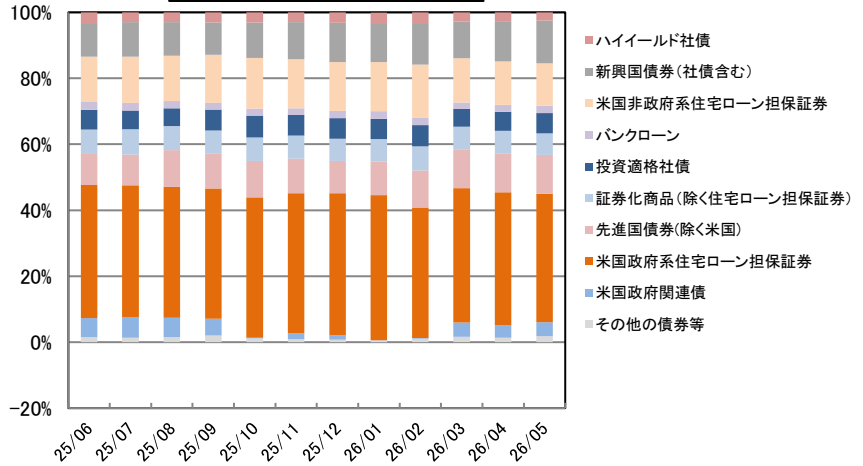
* 以下で記載の住宅ローン担保証券はモーゲージ証券の一つです。

資産内容

2026年5月29日 現在

資産別配分	
資産	構成比*
攻めの資産	
ハイイールド社債	2.5%
新興国債券(社債含む)	12.9%
米国非政府系住宅ローン担保証券	12.9%
バンクローン	2.2%
投資適格社債	6.1%
証券化商品(除く住宅ローン担保証券)	6.6%
守りの資産	
先進国債券(除く米国)	11.8%
米国政府系住宅ローン担保証券	38.9%
米国政府関連債	4.3%
その他の債券等	1.8%
合計	100.0%

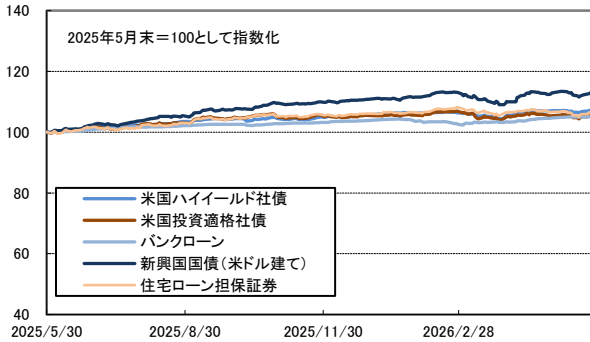
資産別配分の推移(過去1年)



※構成比は、債券部分から算出しております。
当資料は、外部委託先であるピムコジャパンリミテッドからのデータを使用して作成しております。

(ご参考)資産別パフォーマンスと為替レートの推移、米ドルヘッジコスト

2026年5月29日 現在



米ドル ヘッジコスト*	3.2%
-------------	------

※ファンドの実際の為替ヘッジコスト(もしくはプレミアム)を示したのではなく、米ドルの対円のスポットレートと1か月物フォワードレートを野村アセットマネジメントが算出し年率換算したものです。
※ヘッジコストがマイナスの場合はヘッジプレミアムとなります。

資産	月間騰落率(月末ベース)
米国ハイイールド社債	0.5%
米国投資適格社債	0.8%
バンクローン	0.5%
新興国債(米ドル建て)	1.0%
住宅ローン担保証券	0.3%

米国ハイイールド社債:ICE BofA US High Yield Index(米ドルベース)
米国投資適格社債:ブルームバーグ米国総合インデックスのサブインデックス(米ドルベース)
バンクローン:Morningstar LSTA米国レバレッジド・ローン・インデックス(米ドルベース)
新興国債(米ドル建て):JPモルガンEMBIG Diversified(米ドルベース)
住宅ローン担保証券:ブルームバーグ米国MBSインデックス(米ドルベース)
(出所)ブルームバーグのデータを基に野村アセットマネジメント作成

- 「ICE BofA US High Yield Index SM/®」は、ICE Data Indices, LLCまたはその関連会社(「ICEデータ」)の登録商標です。当ファンドは、ICEデータによって支持・推奨・販売・販売促進されるものではなく、また、ICEデータは当ファンドに関して一切の責任を負いません。
 - 「Bloomberg®」およびブルームバーグ米国総合インデックス、ブルームバーグ米国MBSインデックスは、Bloomberg Finance LPおよび、同インデックスの管理者であるBloomberg Index Services Limitedをはじめとする関連会社(以下、総称して「ブルームバーグ」)のサービスマークであり、野村アセットマネジメント株式会社による特定の目的での使用のために使用許諾されています。ブルームバーグは野村アセットマネジメント株式会社とは提携しておらず、また、野村PIMCO・世界インカム戦略ファンドを承認、支持、レビュー、推奨するものではありません。ブルームバーグは、野村PIMCO・世界インカム戦略ファンドに関連するいかなるデータもしくは情報の適時性、正確性、または完全性についても保証しません。
 - JPモルガンEMBIG Diversified(JP Morgan Emerging Market Bond Index Global Diversified)は、JP.Morgan Securities LLCが公表している、エマージング・マーケット債を対象としたインデックスであり、その著作権および知的財産権は同社に帰属します。
- ・上記は過去のデータであり、将来を示唆あるいは保証するものではありません。また、ファンドの運用実績ではありません。ファンドの投資成果を示唆あるいは保証するものでもありません。

ファンドは、変動のある証券等に投資します(外貨建資産に投資する場合には、この他に為替変動リスクもありません。)ので、基準価額は変動します。したがって、元金が保証されているものではありません。ファンドの運用による損益はすべて投資者の皆様に帰属します。また、本書中の運用実績に関するグラフ、図表、数値その他いかなる内容も過去のものであり、将来の運用成果を示唆あるいは保証するものではありません。当資料は、ファンドの運用状況に関する情報提供を目的として野村アセットマネジメントが作成した資料です。投資信託のリスクやお申込メモの詳細についてのご確認や、投資信託をお申込みいただくにあたっては、販売会社よりお渡しの投資信託説明書(交付目論見書)の内容を必ずご確認のうえご自身でご判断ください。

◆設定・運用は

NOMURA 野村アセットマネジメント

商号:野村アセットマネジメント株式会社
金融商品取引業者 関東財務局長(金商)第373号
加入協会:一般社団法人資産運用業協会/
一般社団法人第二種金融商品取引業協会



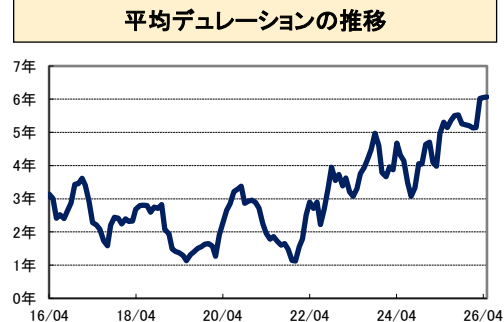
PIMCO バミューダ・インカム・ファンド(M)の資産内容と組入上位10銘柄

資産内容

2026年5月29日 現在

ポートフォリオ特性値	
平均格付	A
平均最終利回り(米ドル為替取引後ベース) [※] (課税前)	7.0%
平均デュレーション	6.1年
組入銘柄数	2,370銘柄

・左記のポートフォリオ特性値は、ファンドの組入債券等(現金を含む)の各特性値(最終利回り、デュレーション)を、その組入比率で加重平均したものと、現地通貨建。また格付の場合は、現金等を除く債券部分について、ランク毎に数値化したものを加重平均しています。
 ※米ドル建て以外の資産に投資を行なった場合は、投資顧問会社が、原則として当該資産にかかる通貨を売り、米ドルを買う為替取引を行ないます。ただし、総資産の15%以内の範囲で、米ドル建て以外の通貨エクスポージャーを、実質的に保有することができます。
 ・デュレーション: 金利がある一定割合で変動した場合、債券価格がどの程度変化するかを示す指標。
 ・平均格付とは、基準日時点で投資信託財産が保有している有価証券に係る信用格付を加重平均したものであり、当該投資信託受益証券に係る信用格付ではありません。



格付別配分	
格付	構成比 [※]
AAA	10.7%
AA	54.6%
A	-1.5%
BBB	12.8%
BB	10.1%
B	2.9%
CCC以下および無格付	10.4%
合計	100.0%

国・地域別配分	
国・地域	構成比 [※]
アメリカ	71.5%
イギリス	11.6%
オーストラリア	3.9%
ブラジル	3.5%
南アフリカ	1.7%
その他の国・地域	7.8%
合計	100.0%

通貨別配分	
通貨	純資産比
ロング(買い建て)上位3通貨	
米ドル	92.9%
日本円	2.7%
ブラジル・リアル	1.6%
ショート(売り建て)上位3通貨	
シンガポールドル	-0.7%
イスラエルシェケル	-0.5%
カナダ・ドル	-0.5%
ロング(買い建て)合計	103.3%
ショート(売り建て)合計	-3.3%

・格付はS&P社あるいはムーディーズ社のいずれかの格付機関の高い方の格付によります。上記2社より付与されていない銘柄については、フィッチ社またはビムコ社による独自の格付を使用しています。
 ※構成比は、債券部分から算出しております。

・国・地域は原則発行国・地域で区分しております。
 ※構成比は、債券部分から算出しております。

組入上位10銘柄

2026年5月29日 現在

銘柄	資産	国・地域	構成比 [※]
FNMA TBA 6.5% JUL 30YR	米国政府系住宅ローン担保証券	アメリカ	6.1%
FNMA TBA 6.0% JUL 30YR	米国政府系住宅ローン担保証券	アメリカ	5.5%
GNMA II TBA 4.0% JUN 30YR JMBO	米国政府系住宅ローン担保証券	アメリカ	4.7%
GNMA II TBA 4.5% JUL 30YR JMBO	米国政府系住宅ローン担保証券	アメリカ	3.2%
GNMA II TBA 3.0% JUL 30YR JMBO	米国政府系住宅ローン担保証券	アメリカ	2.8%
GNMA II TBA 5.0% JUL 30YR JMBO	米国政府系住宅ローン担保証券	アメリカ	2.8%
GNMA II TBA 5.5% AUG 30YR JMBO	米国政府系住宅ローン担保証券	アメリカ	2.7%
GNMA II TBA 4.5% JUN 30YR JMBO	米国政府系住宅ローン担保証券	アメリカ	2.2%
GNMA II TBA 5.0% JUN 30YR JMBO	米国政府系住宅ローン担保証券	アメリカ	1.8%
FNMA TBA 5.0% JUL 30YR	米国政府系住宅ローン担保証券	アメリカ	1.6%
合計			33.4%

・国・地域は原則発行国・地域で区分しております。
 ※構成比は、債券部分から算出しております。

当資料は、外部委託先であるビムコジャパンリミテッドからのデータを使用して作成しております。

ファンドは、値動きのある証券等に投資します(外貨建資産に投資する場合には、この他に為替変動リスクもあります。)ので、基準価額は変動します。したがって、元金が保証されているものではありません。ファンドの運用による損益はすべて投資者の皆様に帰属します。また、本書中の運用実績に関するグラフ、図表、数値その他いかなる内容も過去のものであり、将来の運用成果を示唆あるいは保証するものではありません。当資料は、ファンドの運用状況に関する情報提供を目的として野村アセットマネジメントが作成した資料です。投資信託のリスクやお申込メモの詳細についてのご確認や、投資信託をお申込みいただくにあたっては、販売会社よりお渡しする投資信託説明書(交付目論見書)の内容を必ずご確認のうえご自身でご判断ください。

◆設定・運用は

NOMURA 野村アセットマネジメント

商号：野村アセットマネジメント株式会社
 金融商品取引業者 関東財務局長(金商)第373号
 加入協会：一般社団法人資産運用業協会 / 一般社団法人第二種金融商品取引業協会



先月の投資環境

○米国10年国債利回りは、上旬は横ばいに推移したものの、中旬は米国とイランの戦闘終結を巡る先行きへの不透明感が強まり原油価格が上昇したことや、4月の米CPI(消費者物価指数)の前年同月比の上昇率が市場予想を上回ったことによりインフレ懸念が強まったことで利回りは上昇(価格は下落)しました。下旬は、FRB(米連邦準備制度理事会)理事の発言により利上げ観測が意識されたものの、米国とイランの戦闘終結に向けた交渉が進んでいるとの観測や原油価格が下落したことを受けて利回りは低下(価格は上昇)しました。なお、月間では利回りはやや上昇しました。

○米国ハイ・イールド債券市場は、上旬、米国とイランが戦闘終結に向けた合意に近づいているとの期待が高まったことや、好調な企業決算などを背景に、スプレッド(利回り格差)が縮小し、上昇しました。中旬は、戦闘終結およびホルムズ海峡封鎖解除に向けた協議が長期化する中で、原油価格が上昇し、米国債の利回りが上昇したことで下落に転じました。その後、月末にかけては、戦闘終結への期待が再度高まる中で、スプレッドが縮小したことで上昇し、月間でも小幅な上昇となりました。

○新興国債券市場は、上旬、米国とイランの和平協議が進捗するとの期待が高まったことで、スプレッドが縮小し、上昇しました。中旬は、戦闘終結へ向けた交渉が長期化する中で、原油価格が上昇し、米国債の利回りが上昇したことや、中国国家统计局が発表した4月の鉱工業生産と小売売上高が市場予想を下回ったことなどを背景に下落に転じました。その後、月末にかけては、和平協議が進捗するとの期待が再度高まる中で、スプレッドが縮小したことで上昇し、月間でも上昇となりました。

先月の運用経過

(運用実績、分配金は、課税前の数値で表示しております。)

○国ごとの経済状況およびそれに伴う金融政策の方向性を踏まえ、次のような戦略を実行しています。

○金利戦略については、市場環境に応じて機動的に調整しながらも、利回りの水準が魅力的と考える中期年限を主に選好しています。5月は、米国とイランを巡る情勢の変化を背景に世界的に金利の変動幅が大きくなったなか、英国や豪州で金利リスクを取得していたことがプラスとなり、結果として金利戦略トータルではプラス寄与となりました。

○セクター戦略については、地政学的リスクの緩和期待がスプレッドの縮小要因となりました。とりわけ政府系住宅ローン担保証券は、政府関連機関や金融機関からの強い需要がプラスとなり、結果としてセクター戦略はプラス寄与となりました。

なお、日本円金利のショート(売り持ち)からA格の保有比率が計算上マイナスとなりました。

今後の運用方針 (2026年6月9日 現在)

(以下の内容は当資料作成日時点のものであり、予告なく変更する場合があります。)

○2026年の世界経済は、AI投資の継続や資産効果等を背景に底堅さが維持される一方、中東情勢に起因するエネルギー供給ショックにより、成長の下振れリスクとインフレ上振れリスクが同時に意識される見通しです。インフレは短期的にエネルギー価格の影響を受ける可能性があるものの、限定的な財政余力や景気抑制的な金利水準を背景に、持続的な上昇リスクは限定的となる見込みです。金融政策は、追加的な引き締め余地は限られ、成長下振れ局面では中立的から緩和的方向へと進む可能性が高いとみています。米国については、財政刺激策や継続的なAI投資等が下支えとなり、底堅い成長が見込まれる一方で、中東情勢に伴うエネルギー供給ショックなどを背景に、成長の下振れリスクが高まるとみています。エネルギー価格が高水準で推移する中でAI関連投資などによる需要が下支えとなり、インフレについては高止まりするリスクが意識されるものの、実質消費の減速など実体経済の弱さを背景に、中期的にインフレ圧力は低下する見通しです。金融政策については、FRBのインフレに対する警戒感を背景に利下げが後ずれし、2026年を通じて据え置かれ、その後2027年に利下げの再開を予想していますが、エネルギーの供給制約とAI関連需要の押し上げが複雑に併存するなか、政策の急激な転換が生じる可能性はあります。

○PIMCOインカム戦略としては、世界中の債券に分散しながら質・流動性・弁済順位の高さに焦点を当てることで、魅力的な水準のインカムゲイン(利子収入)を獲得しつつ、中長期的に債券価格の上昇によるキャピタルゲイン(値上がり益)も目指していきます。

ファンドは、値動きのある証券等に投資します(外貨建資産に投資する場合には、この他に為替変動リスクもあります。)ので、基準価額は変動します。したがって、元金が保証されているものではありません。ファンドの運用による損益はすべて投資者の皆様へ帰属します。また、本書中の運用実績に関するグラフ、図表、数値その他いかなる内容も過去のものであり、将来の運用成果を示唆あるいは保証するものではありません。当資料は、ファンドの運用状況に関する情報提供を目的として野村アセットマネジメントが作成した資料です。投資信託のリスクやお申込メモの詳細についてのご確認や、投資信託をお申込みいただくにあたっては、販売会社よりお渡しの投資信託説明書(交付目論見書)の内容を必ずご確認のうえご自身でご判断ください。

◆設定・運用は

NOMURA 野村アセットマネジメント

商号：野村アセットマネジメント株式会社
 金融商品取引業者 関東財務局長(金商)第373号
 加入協会：一般社団法人資産運用業協会 /
 一般社団法人第二種金融商品取引業協会



ファンドの特色

- 当資料では、「野村PIMCO・世界インカム戦略ファンド」「野村PIMCO・世界インカム戦略ファンド 為替ナビ」を総称して、「野村PIMCO・世界インカム戦略ファンド」といいます。
- 世界各国(新興国を含みます。)の債券等(国債、政府機関債、社債、モーゲージ証券、資産担保証券、ハイ・イールド債券、企業向け貸付債権(バンクローン)等)および派生商品等を実質的な主要投資対象*とします。
※「実質的な主要投資対象」とは、外国投資信託や「野村マネーポートフォリオ マザーファンド」を通じて投資する、主要な投資対象という意味です。
- ファンドは、分配頻度、投資する外国投資信託において為替ヘッジの有無の異なる、6本のファンド(Aコース、Bコース、Cコース、Dコース、Eコース、Fコース)で構成され、高水準のインカムゲインの確保と中長期的な信託財産の成長を図ることを目的として運用を行なうことを基本とします。

	為替ヘッジあり(部分ヘッジ(高位))*	為替ヘッジなし	為替ナビ
年2回分配	Aコース	Bコース	Eコース
毎月分配	Cコース	Dコース	Fコース

※「Aコース」「Cコース」は、投資する「PIMCOバミューダ・インカム・ファンドAークラスN(JPY)」において、原則として、純資産総額を米ドル換算した額とほぼ同額程度の米ドル売り円買いの為替取引を行ないます。

- 各々以下の円建ての外国投資信託「PIMCOバミューダ・インカム・ファンドA」および国内投資信託「野村マネーポートフォリオ マザーファンド」を投資対象とします。

ファンド名	投資対象
Aコース	(外国投資信託)PIMCOバミューダ・インカム・ファンドAークラスN(JPY)
Cコース	(国内投資信託)野村マネーポートフォリオ マザーファンド
Bコース	(外国投資信託)PIMCOバミューダ・インカム・ファンドAークラスN(USD)
Dコース	(国内投資信託)野村マネーポートフォリオ マザーファンド
Eコース	(外国投資信託)PIMCOバミューダ・インカム・ファンドAークラスN(JPY)
Fコース	(外国投資信託)PIMCOバミューダ・インカム・ファンドAークラスN(USD)
	(国内投資信託)野村マネーポートフォリオ マザーファンド

- 「Eコース」「Fコース」は、米ドルの対円レートの水準を参照して、「PIMCOバミューダ・インカム・ファンドAークラスN(JPY)」および「PIMCOバミューダ・インカム・ファンドAークラスN(USD)」への投資比率を決定し、実質的な外貨エクスポージャーを調整します。各クラスへの投資比率は、原則として定期的に見直すことを基本とします。

- ◆ 米ドルの対円レートの過去の変動範囲からみて、米ドルが対円で上昇している場合(円安局面)には、実質的な外貨エクスポージャーを低位とし、米ドルが対円で下落している場合(円高局面)には、実質的な外貨エクスポージャーを高位とすることを基本とします。ここでいうエクスポージャーとは、価格変動リスクにさらされる資産の割合のことです。

・「PIMCOバミューダ・インカム・ファンドAークラスN(JPY)」(「為替ヘッジあり型」といいます。)への目標とする投資比率(目標投資比率)は、以下の通りです。

■2026年1月9日現在■

米ドル円レート	~100円未満	100円以上~105円未満	105円以上~110円未満	110円以上~115円未満	115円以上~120円未満	120円以上~125円未満	125円以上~130円未満	130円以上~135円未満	135円以上~140円未満	140円以上~145円未満	145円以上~
為替ヘッジあり型 目標投資比率	0%	10%	20%	30%	40%	50%	60%	70%	80%	90%	100%

※市況動向等に応じて、為替レートの水準と目標投資比率は変更する場合があります。

- 通常の状態においては、「PIMCOバミューダ・インカム・ファンドA」への投資を中心とします*が、投資比率には特に制限は設けず、各投資対象ファンドの収益性および流動性ならびにファンドの資金動向等を勘案のうえ決定します。

※通常の状態においては、「PIMCOバミューダ・インカム・ファンドA」への投資比率は、概ね90%以上を目処とします。

■外国投資信託「PIMCOバミューダ・インカム・ファンドAークラスN(JPY)／クラスN(USD)」の運用の基本方針■

※PIMCO バミューダ・インカム・ファンドAをファンドといいます。

・ファンドは、PIMCO バミューダ・インカム・ファンド(M)受益証券への投資を通じて、世界各国(新興国を含みます。)の債券等(国債、政府機関債、社債、モーゲージ証券、資産担保証券、ハイ・イールド債券、企業向け貸付債権(バンクローン)等)および派生商品等に実質的に投資を行ない、インカムゲインの最大化と長期的な値上がり益の獲得を目指します。

・通常、総資産の65%以上を世界各国(新興国を含みます。)の債券等(国債、政府機関債、社債、モーゲージ証券、資産担保証券、ハイ・イールド債券、企業向け貸付債権(バンクローン)等)および派生商品等に実質的に投資します。

・ポートフォリオの平均デュレーションは、原則として0~8年の範囲で調整します。

・米ドル建て以外の資産に投資を行なった場合は、投資顧問会社が、原則として当該資産にかかる通貨を売り、米ドルを買う為替取引を行ないます。

ただし、総資産の15%以内の範囲で、米ドル建て以外の通貨エクスポージャーを、実質的に保有することができます。

・クラスN(JPY)は、原則として、純資産総額を米ドル換算した額とほぼ同額程度の米ドル売り円買いの為替取引を行ないます。クラスN(USD)は、組入資産について、原則として対円で為替ヘッジを行わず、米ドルへの投資効果を追求します。

* 上記は2026年1月9日現在のものであり、今後変更となる場合があります。

ファンドは、値動きのある証券等に投資します(外貨建資産に投資する場合には、この他に為替変動リスクもあります。)ので、基準価額は変動します。したがって、元金が保証されているものではありません。ファンドの運用による損益はすべて投資者の皆様に帰属します。また、本書中の運用実績に関するグラフ、図表、数値その他いかなる内容も過去のものであり、将来の運用成果を示唆あるいは保証するものではありません。当資料は、ファンドの運用状況に関する情報提供を目的として野村アセットマネジメントが作成した資料です。投資信託のリスクやお申込メモの詳細についてのご確認や、投資信託をお申込みいただくにあたっては、販売会社よりお渡しの投資信託説明書(交付目録見書)の内容を必ずご確認のうえご自身でご判断ください。

◆設定・運用は

NOMURA 野村アセットマネジメント

商号：野村アセットマネジメント株式会社
 金融商品取引業者 関東財務局長(金商)第373号
 加入協会：一般社団法人資産運用業協会 /
 一般社団法人第二種金融商品取引業協会



ファンドの特色

- ファンドはファンド・オブ・ファンズ方式で運用します。
 - 「Aコース」「Bコース」「Eコース」間および、「Cコース」「Dコース」「Fコース」間でスイッチングができます。
 - 運用にあたっては、ピムコジャパンリミテッドに、運用の指図に関する権限の一部を委託します。
 - 分配の方針
 - ◆Aコース、Bコース、Eコース
原則、毎年4月および10月の16日(休業日の場合は翌営業日)に分配を行ないます。
分配金額は、分配対象額の範囲内で、原則として利子・配当等収益等および基準価額水準等を勘案して委託会社が決定します。
 - ◆Cコース、Dコース、Fコース
原則、毎月16日(休業日の場合は翌営業日)に分配を行ないます。
分配金額は、分配対象額の範囲内で、原則として、利子・配当等収益等を中心に分配を行なうことを基本とします。ただし、基準価額水準等によっては、売買益等が中心となる場合があります。なお、市況動向や基準価額水準等によっては、分配金額が大きく変動する場合があります。
*委託会社の判断により分配を行わない場合もあります。また、将来の分配金の支払いおよびその金額について示唆、保証するものではありません。
- 資金動向、市況動向等によっては上記のような運用ができない場合があります。

投資リスク

各ファンドは、投資信託証券への投資を通じて、債券およびバンクローン等に実質的に投資する効果がありますので、金利変動等による当該債券およびバンクローンの価格下落や、当該債券およびバンクローンの発行体の倒産や財務状況の悪化等の影響により、基準価額が下落することがあります。また、外貨建資産に投資しますので、為替の変動により基準価額が下落することがあります。したがって、投資家の皆様の投資元金は保証されているものではなく、基準価額の下落により、損失が生じることがあります。なお、投資信託は預貯金と異なります。

※詳しくは投資信託説明書(交付目論見書)の「投資リスク」をご覧ください。

【お申込メモ】

- 信託期間 2031年4月16日まで
(「Aコース」「Bコース」「Cコース」「Dコース」:2016年4月22日設定)
(「Eコース」「Fコース」:2018年1月12日設定)
- 決算日および収益分配 「Aコース」「Bコース」「Eコース」
年2回の決算時(原則、4月および10月の16日、休業日の場合は翌営業日)に分配の方針に基づき分配します。
「Cコース」「Dコース」「Fコース」
年12回の決算時(原則、毎月16日、休業日の場合は翌営業日)に分配の方針に基づき分配します。
- ご購入価額 ご購入申込日の翌営業日の基準価額
- ご購入単位 1万円以上1口単位(当初元本1口=1円)または1万円以上1円単位
※ご購入単位は販売会社によって異なる場合があります。
- ご換金価額 ご換金申込日の翌営業日の基準価額
- スイッチング 「Aコース」「Bコース」「Eコース」間および「Cコース」「Dコース」「Fコース」間でスイッチングが可能です。
※販売会社によっては、一部または全部のスイッチングのお取扱いを行わない場合があります。
- お申込不可日 販売会社の営業日であっても、申込日当日が、「ニューヨーク証券取引所」の休業日に該当する場合には、原則、ご購入、ご換金、スイッチングの各お申込みができません。
- 課税関係 個人の場合、原則として分配時の普通分配金ならびに換金時(スイッチングを含む)および償還時の譲渡益に対して課税されます。ファンドはNISA(少額投資非課税制度)の対象ではありません。なお、税法が改正された場合などには、内容が変更になる場合があります。詳しくは販売会社にお問い合わせください。

【当ファンドに係る費用】

◆ご購入時手数料	ご購入価額に3.3%(税抜3.0%)以内で販売会社が独自に定める率を乗じて得た額 <スイッチング時> 販売会社が独自に定める率を乗じて得た額 *詳しくは販売会社にご確認ください。
◆運用管理費用(信託報酬)	ファンドの純資産総額に年1.848%(税抜年1.68%)の率を乗じて得た額が、お客様の保有期間に応じてかかります。
◆その他の費用・手数料	組入価証券等の売買の際に発生する売買委託手数料、監査法人等に支払うファンドの監査に係る費用、ファンドに関する租税等がお客様の保有期間中、その都度かかります。 ※これらの費用等は運用状況等により変動するため、事前に料率・上限額等を示すことができません。
◆信託財産留保額(ご換金時、スイッチングを含む)	ありません。

上記の費用の合計額については、投資家の皆様がファンドを保有される期間等に応じて異なりますので、表示することができません。
※詳しくは、投資信託説明書(交付目論見書)の「ファンドの費用・税金」をご覧ください。

※販売会社によっては、一部のファンドのお取扱いを行わない場合があります。

【ご留意事項】

- ・投資信託は金融機関の預金と異なり、元本は保証されていません。
- ・登録金融機関が取り扱う投資信託は、投資者保護基金制度が適用されません。
- ・投資信託は預金保険の対象ではありません。

ファンドの販売会社、基準価額等については、下記の照会先までお問い合わせください。

野村アセットマネジメント株式会社

★サポートダイヤル★ 0120-753104 (フリーダイヤル)

<受付時間> 営業日の午前9時～午後5時

★インターネットホームページ★ <https://www.nomura-am.co.jp/>

<委託会社>

野村アセットマネジメント株式会社

[ファンドの運用の指図を行なう者]

<受託会社>

三菱UFJ信託銀行株式会社

[ファンドの財産の保管および管理を行なう者]

ファンドは、値動きのある証券等に投資します(外貨建資産に投資する場合には、この他に為替変動リスクもあります。)、ので、基準価額は変動します。したがって、元金が保証されているものではありません。ファンドの運用による損益はすべて投資者の皆様へ帰属します。また、本書中の運用実績に関するグラフ、図表、数値その他いかなる内容も過去のものであり、将来の運用成果を示唆あるいは保証するものではありません。当資料は、ファンドの運用状況に関する情報提供を目的として野村アセットマネジメントが作成した資料です。投資信託のリスクやお申込メモの詳細についてのご確認や、投資信託をお申込みいただくにあたっては、販売会社よりお渡しの投資信託説明書(交付目論見書)の内容を必ずご確認のうえご自身でご判断ください。

◆設定・運用は

NOMURA 野村アセットマネジメント

商号:野村アセットマネジメント株式会社
金融商品取引業者 関東財務局長(金商)第373号
加入協会:一般社団法人資産運用業協会 /
一般社団法人第二種金融商品取引業協会



分配金に関する留意点

●分配金は、預貯金の利息とは異なりファンドの純資産から支払われますので、分配金支払い後の純資産はその相当額が減少することとなり、基準価額が下落する要因となります。



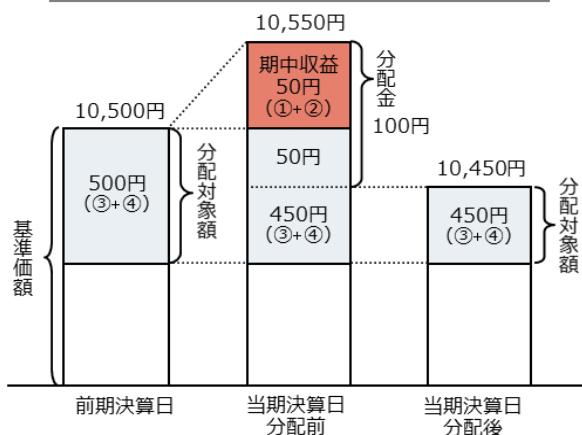
●ファンドは、計算期間中に発生した運用収益（経費控除後の配当等収益および評価益を含む売買益）を超えて分配を行なう場合があります。したがって、ファンドの分配金の水準は必ずしも計算期間におけるファンドの収益率を示唆するものではありません。

・計算期間中に運用収益があった場合においても、当該運用収益を超えて分配を行なった場合、当期決算日の基準価額は前期決算日の基準価額と比べて下落することになります。

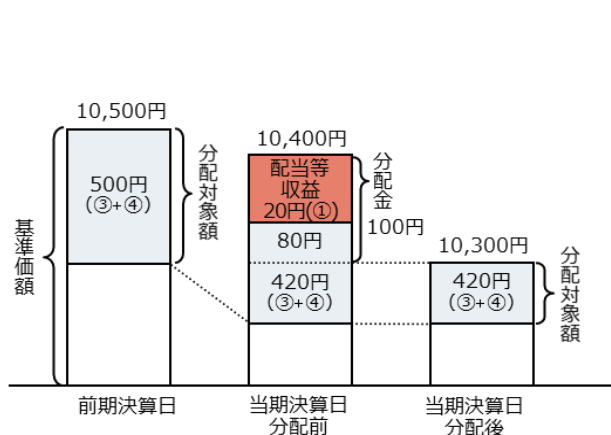
※分配金は、分配方針に基づき、分配対象額から支払われます。

分配対象額とは、①経費控除後の配当等収益②経費控除後の評価益を含む売買益③分配準備積立金④収益調整金です。

前期決算から基準価額が上昇した場合



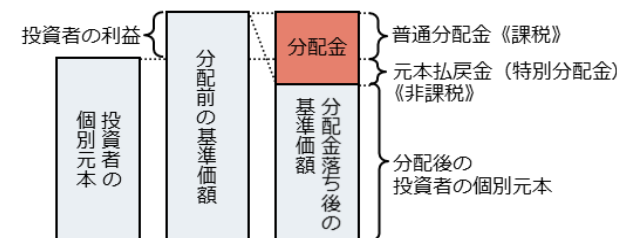
前期決算から基準価額が下落した場合



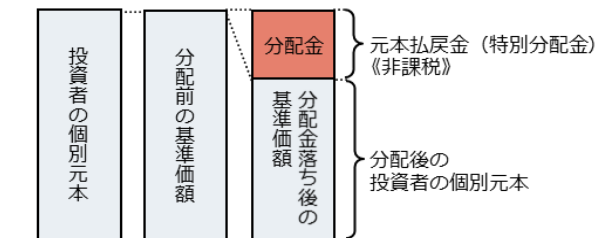
●投資者の個別元本（追加型投資信託を保有する投資者毎の取得元本）の状況によっては、分配金額の一部または全部が、実質的に元本の一部払戻しに相当する場合があります。ファンド購入後の運用状況により、分配金額より基準価額の値上がり小さかった場合も同様です。

普通分配金	分配金落ち後の基準価額が投資者の個別元本と同額の場合または投資者の個別元本を上回っている場合には分配金の全額が普通分配金となります。 (普通分配金に対する課税については、投資信託説明書(交付目論見書)の「ファンドの費用・税金」をご覧ください。)
元本払戻金(特別分配金)	分配金落ち後の基準価額が投資者の個別元本を下回っている場合には、下回る部分の分配金の額が元本払戻金(特別分配金)となります。

◆投資者が元本払戻金(特別分配金)を受け取った場合、分配金発生時にその個別元本から元本払戻金(特別分配金)を控除した額が、その後の投資者の個別元本となります。



(分配金の一部が元本の一部払い戻しに相当する場合の一例)



(分配金の全部が元本の一部払い戻しに相当する場合の一例)

分配金に関する留意点に記載の図はイメージ図であり、全ての状況について説明したものではありません。また、実際の分配金額や基準価額について示唆、保証するものではありません。

ファンドは、値動きのある証券等に投資します(外貨資産に投資する場合には、この他に為替変動リスクもあります。)、ので、基準価額は変動します。したがって、元金が保証されているものではありません。ファンドの運用による損益はすべて投資者の皆様へ帰属します。また、本書中の運用実績に関するグラフ、図表、数値その他いかなる内容も過去のものであり、将来の運用成果を示唆あるいは保証するものではありません。当資料は、ファンドの運用状況に関する情報提供を目的として野村アセットマネジメントが作成した資料です。投資信託のリスクやお申込メモの詳細についてのご確認や、投資信託をお申込みいただくにあたっては、販売会社よりお渡しする投資信託説明書(交付目論見書)の内容を必ずご確認のうえご自身でご判断ください。

◆設定・運用は

NOMURA 野村アセットマネジメント

商号：野村アセットマネジメント株式会社

金融商品取引業者 関東財務局長(金商)第373号

加入協会：一般社団法人資産運用業協会 /

一般社団法人第二種金融商品取引業協会

野村PIMCO・世界インカム戦略ファンド

お申込みは

金融商品取引業者等の名称	登録番号	加入協会			
		日本証券業協会	一般社団法人 資産運用業協会	一般社団法人 金融先物 取引業協会	一般社団法人 第二種金融商品 取引業協会
株式会社みずほ銀行	登録金融機関	関東財務局長(登金)第6号	○		○
PayPay銀行株式会社	登録金融機関	関東財務局長(登金)第624号	○		○
株式会社青森みちのく銀行	登録金融機関	東北財務局長(登金)第1号	○		
株式会社山形銀行	登録金融機関	東北財務局長(登金)第12号	○		
株式会社七十七銀行	登録金融機関	東北財務局長(登金)第5号	○		○
株式会社足利銀行	登録金融機関	関東財務局長(登金)第43号	○		○
株式会社武蔵野銀行	登録金融機関	関東財務局長(登金)第38号	○		
株式会社横浜銀行	登録金融機関	関東財務局長(登金)第36号	○		○
株式会社第四北越銀行	登録金融機関	関東財務局長(登金)第47号	○		○
株式会社山梨中央銀行	登録金融機関	関東財務局長(登金)第41号	○		
株式会社八十二長野銀行	登録金融機関	関東財務局長(登金)第49号	○		○
株式会社清水銀行	登録金融機関	東海財務局長(登金)第6号	○		
株式会社大垣共立銀行	登録金融機関	東海財務局長(登金)第3号	○		○
株式会社三十三銀行	登録金融機関	東海財務局長(登金)第16号	○		
株式会社百五銀行	登録金融機関	東海財務局長(登金)第10号	○		○
株式会社滋賀銀行	登録金融機関	近畿財務局長(登金)第11号	○		○
株式会社京都銀行	登録金融機関	近畿財務局長(登金)第10号	○		○
株式会社紀陽銀行	登録金融機関	近畿財務局長(登金)第8号	○		
株式会社山口銀行	登録金融機関	中国財務局長(登金)第6号	○		○
株式会社福岡銀行	登録金融機関	福岡財務支局長(登金)第7号	○		○
株式会社筑邦銀行	登録金融機関	福岡財務支局長(登金)第5号	○		
株式会社佐賀銀行	登録金融機関	福岡財務支局長(登金)第1号	○		○
株式会社十八親和銀行	登録金融機関	福岡財務支局長(登金)第3号	○		
株式会社宮崎銀行	登録金融機関	九州財務局長(登金)第5号	○		
株式会社鹿児島銀行	登録金融機関	九州財務局長(登金)第2号	○		
株式会社沖縄銀行	登録金融機関	沖縄総合事務局長(登金)第1号	○		
株式会社西日本シティ銀行	登録金融機関	福岡財務支局長(登金)第6号	○		○
株式会社北九州銀行	登録金融機関	福岡財務支局長(登金)第117号	○		○
株式会社あおぞら銀行	登録金融機関	関東財務局長(登金)第8号	○		○
株式会社北洋銀行	登録金融機関	北海道財務局長(登金)第3号	○		○
株式会社福島銀行	登録金融機関	東北財務局長(登金)第18号	○		
株式会社京葉銀行	登録金融機関	関東財務局長(登金)第56号	○		
株式会社東京スター銀行	登録金融機関	関東財務局長(登金)第579号	○		○
株式会社大光銀行	登録金融機関	関東財務局長(登金)第61号	○		
株式会社静岡中央銀行	登録金融機関	東海財務局長(登金)第15号	○		
株式会社あいち銀行	登録金融機関	東海財務局長(登金)第12号	○		○
株式会社みなと銀行	登録金融機関	近畿財務局長(登金)第22号	○		○
株式会社もみじ銀行	登録金融機関	中国財務局長(登金)第12号	○		○
株式会社熊本銀行	登録金融機関	九州財務局長(登金)第6号	○		
株式会社宮崎太陽銀行	登録金融機関	九州財務局長(登金)第10号	○		

※上記販売会社情報は、作成時点の情報に基づいて作成しております。

※販売会社によっては取扱いを中止している場合がございます。

野村PIMCO・世界インカム戦略ファンド

お申込みは

金融商品取引業者等の名称		登録番号	加入協会			
			日本証券業協会	一般社団法人 資産運用業協会	一般社団法人 金融先物 取引業協会	一般社団法人 第二種金融商品 取引業協会
信金中央金庫	登録金融機関	関東財務局長(登金)第258号	○			
広島信用金庫	登録金融機関	中国財務局長(登金)第44号	○			
第一勧業信用組合	登録金融機関	関東財務局長(登金)第278号	○			
第一生命保険株式会社	登録金融機関	関東財務局長(登金)第657号	○	○		
八十二証券株式会社	金融商品取引業者	関東財務局長(金商)第21号	○	○		
三菱UFJ eスマート証券株式会社	金融商品取引業者	関東財務局長(金商)第61号	○	○	○	○
いちよし証券株式会社	金融商品取引業者	関東財務局長(金商)第24号	○	○		
四国アライアンス証券株式会社	金融商品取引業者	四国財務局長(金商)第21号	○			
とちぎんTT証券株式会社	金融商品取引業者	関東財務局長(金商)第32号	○			
株式会社SBI証券	金融商品取引業者	関東財務局長(金商)第44号	○	○	○	○
OKB証券株式会社	金融商品取引業者	東海財務局長(金商)第191号	○			
木村証券株式会社	金融商品取引業者	東海財務局長(金商)第6号	○			
九州FG証券株式会社	金融商品取引業者	九州財務局長(金商)第18号	○			
京銀証券株式会社	金融商品取引業者	近畿財務局長(金商)第392号	○			
ぐんぎん証券株式会社	金融商品取引業者	関東財務局長(金商)第2938号	○			
岩井コスモ証券株式会社	金融商品取引業者	近畿財務局長(金商)第15号	○	○	○	
静銀ティーエム証券株式会社	金融商品取引業者	東海財務局長(金商)第10号	○			
七十七証券株式会社	金融商品取引業者	東北財務局長(金商)第37号	○			
北洋証券株式会社	金融商品取引業者	北海道財務局長(金商)第1号	○			
十六TT証券株式会社	金融商品取引業者	東海財務局長(金商)第188号	○			
めぶき証券株式会社	金融商品取引業者	関東財務局長(金商)第1771号	○			
株式会社スマートプラス	金融商品取引業者	関東財務局長(金商)第3031号	○	○		○
ちばぎん証券株式会社	金融商品取引業者	関東財務局長(金商)第114号	○			
中銀証券株式会社	金融商品取引業者	中国財務局長(金商)第6号	○			○
楽天証券株式会社	金融商品取引業者	関東財務局長(金商)第195号	○	○	○	○
東海東京証券株式会社	金融商品取引業者	東海財務局長(金商)第140号	○	○	○	○
第四北越証券株式会社	金融商品取引業者	関東財務局長(金商)第128号	○			
moomoo証券株式会社	金融商品取引業者	関東財務局長(金商)第3335号	○	○		
西日本シティTT証券株式会社	金融商品取引業者	福岡財務支局長(金商)第75号	○			
マネックス証券株式会社	金融商品取引業者	関東財務局長(金商)第165号	○	○	○	○
株式会社証券ジャパン	金融商品取引業者	関東財務局長(金商)第170号	○	○		
野村證券株式会社	金融商品取引業者	関東財務局長(金商)第142号	○	○	○	○
百五証券株式会社	金融商品取引業者	東海財務局長(金商)第134号	○			
松井証券株式会社	金融商品取引業者	関東財務局長(金商)第164号	○		○	
ワイエム証券株式会社	金融商品取引業者	中国財務局長(金商)第8号	○			

※上記販売会社情報は、作成時点の情報に基づいて作成しております。

※販売会社によっては取扱いを中止している場合がございます。

野村PIMCO・世界インカム戦略ファンド

以下は、取次販売会社または金融商品仲介による販売会社です。

お申込みは

金融商品取引業者等の名称	登録金融機関	登録番号	加入協会			
			日本証券業協会	一般社団法人資産運用業協会	一般社団法人金融先物取引業協会	一般社団法人第二種金融商品取引業協会
埼玉縣信用金庫	登録金融機関	関東財務局長(登金)第202号	○			
城北信用金庫	登録金融機関	関東財務局長(登金)第147号	○			
敦賀信用金庫	登録金融機関	北陸財務局長(登金)第24号				
豊橋信用金庫	登録金融機関	東海財務局長(登金)第56号				
北伊勢上野信用金庫	登録金融機関	東海財務局長(登金)第34号				
高松信用金庫	登録金融機関	四国財務局長(登金)第20号				
株式会社イオン銀行 (委託金融商品取引業者 マネックス証券株式会社)	登録金融機関	関東財務局長(登金)第633号	○			
株式会社常陽銀行 (委託金融商品取引業者 めぶき証券株式会社)	登録金融機関	関東財務局長(登金)第45号	○		○	
株式会社八十二長野銀行 (委託金融商品取引業者 八十二証券株式会社)	登録金融機関	関東財務局長(登金)第49号	○		○	
株式会社京都銀行 (委託金融商品取引業者 京銀証券株式会社)	登録金融機関	近畿財務局長(登金)第10号	○		○	
株式会社肥後銀行 (委託金融商品取引業者 九州FG証券株式会社)	登録金融機関	九州財務局長(登金)第3号	○			
株式会社SBI新生銀行 (委託金融商品取引業者 株式会社SBI証券)	登録金融機関	関東財務局長(登金)第10号	○		○	
株式会社SBI新生銀行 (委託金融商品取引業者 マネックス証券株式会社)	登録金融機関	関東財務局長(登金)第10号	○		○	
株式会社北洋銀行 (委託金融商品取引業者 北洋証券株式会社)	登録金融機関	北海道財務局長(登金)第3号	○		○	

※上記販売会社情報は、作成時点の情報に基づいて作成しております。

※販売会社によっては取扱いを中止している場合がございます。