



## ファンド設定来5年間の振り返りと、先月行なった機動的な対応について

### ポイント



1. Bコース設定来、5年が経過
2. 旬な成長テーマを設定し、関連銘柄を厳選
3. 市況に機動的に対応すべく、短期的に大きな入替売買を実施

## 1. Bコース設定来、5年が経過

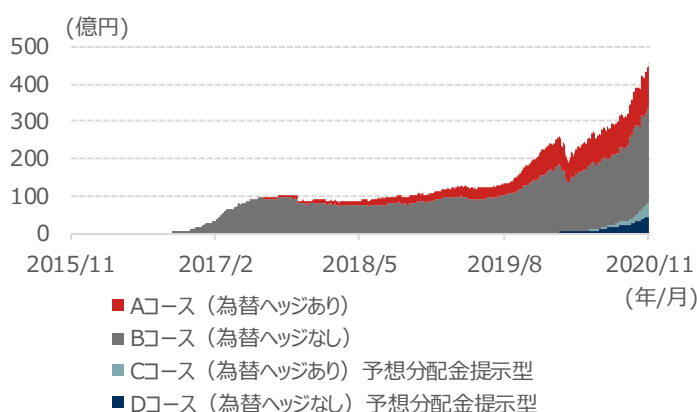
### 設定来良好なパフォーマンスを達成

野村未来トレンド発見ファンド（以下、ファンド）Bコースは2015年11月27日の設定から5年が経過しました。2020年11月末時点で、A-Dコース合計の純資産総額は約458億円に達しました。皆様からのご愛顧、誠にありがとうございます。

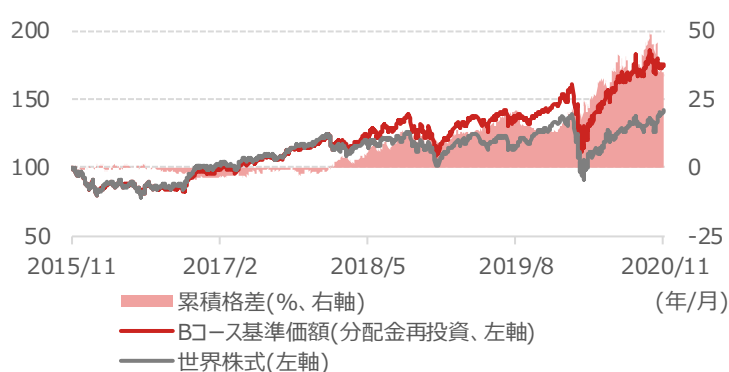
さて、設定来の5年間を振り返ると、決して平坦な道のりではなく、様々な政治/経済イベントや、急激な市場変動を経てきたことが思い返されます。例えば2016年11月は、トランプ氏が予想外に米大統領選挙に勝利、大胆な政策転換により、金融市場も大きく反応しました。また、2018年には2月のいわゆるVIXショック、夏頃からは米中貿易摩擦の激化、そして第4四半期には世界的な景況感ピークアウト懸念から株式市場は急落しました。直近も、米大統領選挙が想定以上の接戦となるなど、目まぐるしい相場展開となりました。

このような不安定な市場環境の中、Bコースは設定来で世界株式を34.2%上回りました。

### 各コースの純資産総額の推移



### Bコース（為替ヘッジなし）と世界株式の推移



上記は過去の運用実績およびデータであり、将来の投資成果を示唆あるいは保証するものではありません。

## 2. 旬な成長テーマを設定し、関連銘柄を厳選

### 中長期的に成長期待の高いテーマを設定するとともに、それらを機動的に変更

前頁のような目まぐるしく変化する投資環境の中で好パフォーマンスを維持できた背景は、当ファンドのユニークな投資哲学によるものと考えられます。具体的には、①旬な成長テーマを常に探求し、関連銘柄を効率的に厳選すること、②成長テーマや投資配分を機動的に見直すこと、となります。

①に関しては、現在10テーマを設定していますが、これは固定ではありません。例えば、2018年8月末には、「インターネット」の一部として捉えていた「AI/クラウドサービス」を単独で切り出し、その領域に特化した関連銘柄をより深掘りすることを可能にしました。また、同時期に新たに「教育/働き方改革」を追加し、世界的な高齢化の進行に伴い生産性向上が急務となる中、中長期的な成長テーマとして期待しています。これら成長テーマを設定することで、関連銘柄を効率的に発掘することを可能にしています。

ここ数年で、クラウドサービスは現代社会における一種のインフラのような存在となりました。今年のコロナ禍においても、在宅勤務の浸透によるビデオ会議サービス(ズームビデオ等)やオンライン教育のニーズは、飛躍的に増加しました。結果、上段で言及したようなテーマ関連銘柄の株価は相対的に好調であり、パフォーマンス向上に寄与しました。

②に関しては、次頁で2020年11月に行なった機動的な変更について記述させていただきます。なお、過去の事例は9月28日付のスポットレポートに掲載されておりますので、併せてご覧下さい。

掲載されている個別の銘柄については、参考情報を提供することを目的としており、特定銘柄の売買などの推奨、また価格などの上昇や下落を示唆するものではありません。上記は過去のデータであり、将来の投資成果を示唆あるいは保証するものではありません。

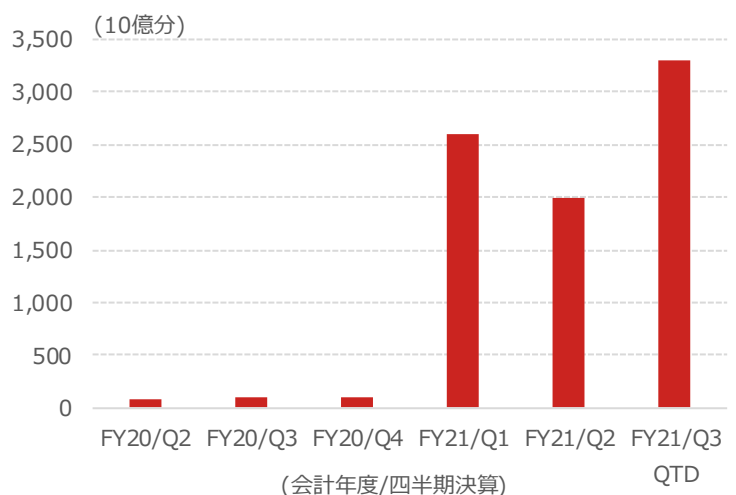
\* 後述の【投資リスク】【当資料について】および【お申込みに際してのご留意事項】を必ずご覧ください。

### 成長テーマ変更（2018年8月末に実施）



上記はファンドが投資対象とする「グローバル・マルチテーマ マザーファンド」（2013年11月15日設定）の実績です。過去の運用実績であり、将来の運用成果を示唆あるいは保証するものではありません。  
(出所) 野村アセットマネジメント作成

### ズームビデオの利用時間



期間：2020会計年度第2四半期決算～2021会計年度第3四半期決算  
四半期最終月の利用時間を年率換算  
FY21/Q3 QTDは、2020年8月～10月までの四半期における9月分を年率換算  
(出所) ZOOMTOPIAデータより野村アセットマネジメント作成

### 3. 市況に機動的に対応すべく、短期的に大きな入替売買を実施

#### コロナのワクチン開発期待の急上昇を受け、 ポートフォリオを大きく変更

米大統領選挙が実施された翌週、米大手製薬会社がコロナウイルス感染防止に有効なワクチンを開発したとの報道があり、これを受け、経済活動正常化への期待が急速に高まりました。

結果、金融市場では、米長期金利が上昇するとともに、エネルギーや金融を中心に、割安株が相対的に大きく上昇しました。これは、景況感が急速に好転したことで、コロナ禍で大きく落ち込んだ業績の急回復が期待されたことなどが、要因と考えられます。ファンドでは、このような市場環境が一定期間継続すると判断し、ポートフォリオを大きく入れ替えました。

具体的には、「AI/クラウドサービス」など、より高い成長が期待できるテーマの配分比率を引き下げた一方で、「消費の多様化」など、より安定的成長を見込むテーマの比率を引き上げました。これは、前述の市場環境に合わせた機動的対応と考えています。結果として、資本財の比率が上がり、ソフトウェアサービスの比率が下がるなど、業種別配分比率にも変化がありました。

今回の大きな入れ替えがパフォーマンスに及ぼした影響を結論付けるには時期尚早です。今後も、中長期的な成長トレンドを探求し続けると共に、今回のように、市況に合わせて成長テーマ配分を機動的に見直すことで、パフォーマンスの向上を図って参りたい所存です。今後とも当ファンドをご愛顧頂きますよう、どうぞよろしくお願いいたします。

#### Bコースのテーマ別配分比率の比較

2020年10月末		2020年11月末	
テーマ	純資産比	テーマ	純資産比
AI/クラウドサービス	19.7%	消費の多様化	20.1%
高齢化社会	18.0%	高齢化社会	18.5%
消費の多様化	14.1%	IoT/スマートデバイス	14.0%
アクトリシング	11.6%	AI/クラウドサービス	10.0%
教育・働き方改革	9.2%	フィンテック	9.1%
その他のテーマ	21.6%	その他のテーマ	24.6%
その他の資産	5.9%	その他の資産	3.8%
合計	100.0%	合計	100.0%

- ・純資産比は、マザーファンドの純資産比と当ファンドが保有するマザーファンド比率から算出しております。
  - ・四捨五入の関係で合計が100%にならない場合があります。
- (出所) 野村アセットマネジメント作成

#### Bコースの業種別配分比率の比較

2020年10月末		2020年11月末	
業種	純資産比	業種	純資産比
ソフトウェア・サービス	30.9%	ソフトウェア・サービス	17.3%
医薬品・バイオテクノロジー・ライフサイエンス	12.2%	資本財	13.6%
小売	9.5%	医薬品・バイオテクノロジー・ライフサイエンス	10.3%
資本財	5.9%	小売	7.8%
ヘルスケア機器・サービス	5.8%	消費者サービス	7.4%
その他の業種	29.7%	その他の業種	39.8%
その他の資産	5.9%	その他の資産	3.8%
合計	100.0%	合計	100.0%

- ・純資産比は、マザーファンドの純資産比と当ファンドが保有するマザーファンド比率から算出しております。
  - ・四捨五入の関係で合計が100%にならない場合があります。
- (出所) 野村アセットマネジメント作成

上記は過去の運用実績およびデータであり、将来の投資成果を示唆あるいは保証するものではありません。

(ご参考) 高成長株式に投資する当ファンドは、積立投資が有効な投資手法の一つに！

## “将来どこかの時点で大きく上昇する”と期待できる株式ファンドは、積立投資が有効な投資手法の一つに

積立投資を行なうにあたり、どのようなファンドを選べばよいのかのヒントが右図になります。

結論から言えば、たとえ変動率が大きくとも、将来的な期待リターンが高い、“どこかで大きく上昇する”と思える資産やファンドには、積立投資が有効な投資手法の一つと考えられます。

積立投資では右下図の通り、時間が経過するにつれ投資総額が大きくなる特徴があります。したがって、投資期間の初期よりも、後期における価格推移が、最終的な投資成果に大きく影響します。

即ち、たとえ投資期間中に大きな価格変動があろうとも、将来どこかで大きな上昇が期待される時期があれば、評価益を得られる確度が高まると言えます。当ファンドは、まさに成長期待の高いテーマや関連銘柄に投資する戦略であり、積立投資に向いていると考えられます。

### 積立投資の効果：日経平均株価の例

注：当ファンドは、日本株に限定して投資するファンドではありません。



上記は過去のデータであり、将来の投資成果を示唆あるいは保証するものではありません。  
 また、ファンドの運用実績ではありません。積み立ての時期によっては積立評価額が投資総額を下回る場合があります。

## (ご参考)長期投資における積立投資の効果について

最後に、当ファンドが投資対象とするグローバル株式に、長期に積立投資をした場合の投資効果についてご説明致します。

当ファンドの主要投資対象である「グローバル・マルチテーママザーファンド」(2013年11月15日設定)の運用期間が短いため、運用実績がない期間については世界株式指数を用いて、積立投資のシミュレーションを行なっています。右上図では、1987年12月末から毎月末に「世界株式+先見の明」を5万円ずつ積み立てたと仮定した場合の投資総額と積立評価額の推移を表しています。2020年11月末時点で積立評価額は約6,891万円となり、同時点の投資総額1,980万円を大きく上回りました。

また、右下図のように、マザーファンド設定月末時(2013年11月末)から世界株式指数と比較したところ、マザーファンドは世界株式のパフォーマンスを上回りました。

## 「世界株式+先見の明」に毎月末に5万円を積立投資した場合のシミュレーション



期間：1987年12月末～2020年11月末、月次

「世界株式+先見の明」は、下記データの各月間騰落率を用い、1987年12月末を100として算出しています。ファンドと同様の購入時手数料(3.3%)、運用管理費用(信託報酬相当分の年1.705%)を控除しています。

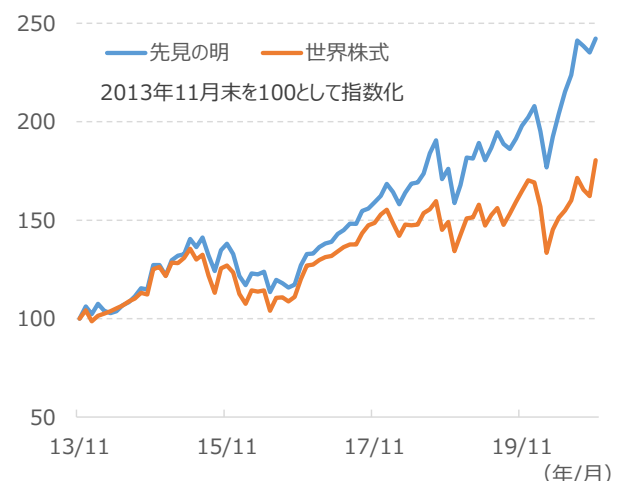
1987年12月末～2000年12月末：MSCIオール・カンントリー・ワールド・インデックス(配当なし、円換算ベース)

2001年1月末～2013年11月末：MSCIオール・カンントリー・ワールド・インデックス(税引後配当込み、円換算ベース)

2013年12月末以降：グローバル・マルチテーママザーファンド

(出所)ブルームバーグのデータを基に野村アセットマネジメント作成

## 先見の明と世界株式のパフォーマンス推移



期間：2013年11月末～2020年11月末、月次

先見の明：グローバル・マルチテーママザーファンドと同様の運用管理費用(信託報酬相当分の年1.705%)を控除しています。

世界株式：MSCIオール・カンントリー・ワールド・インデックス(税引後配当込み、円換算ベース)

(出所)ブルームバーグのデータを基に野村アセットマネジメント作成

### <当資料で使用した指数について>

●MSCIオール・カンントリー・ワールド・インデックス(配当なし/税引後配当込み、円換算ベース)は、MSCIオール・カンントリー・ワールド・インデックス(配当なし/税引後配当込み、米ドル建て)を基に委託会社が独自に円換算したものです。

### <当資料で使用した指数の著作権等について>

●日経平均株価とは、日本経済新聞社が発表している株価指標で、東京証券取引所第一部上場銘柄のうち市場を代表する225銘柄を対象に算出されます。わが国の株式市場全体の動向を示す指標の1つです。日経平均株価に関する著作権、知的所有権、その他一切の権利は日本経済新聞社に帰属します。日本経済新聞社は、日経平均株価の内容を変える権利および公表を停止する権利を有しています。●MSCIオール・カンントリー・ワールド・インデックスはMSCIが開発した指数です。同指数に対する著作権、知的所有権その他一切の権利はMSCIに帰属します。また、MSCIは同指数の内容を変更する権利および公表を停止する権利を有しています。

上記は過去のデータを基に野村アセットマネジメントが算出したシミュレーション結果であり、将来の投資成果を示唆あるいは保証するものではありません。算出過程で取引コスト等は考慮していません。また、ファンドの運用実績ではありません。ファンドの運用成果を示唆あるいは保証するものではありません。積み立ての時期によっては、積立評価額が投資総額を下回る場合があります

## Fund manager Voice ～運用担当者より～



中山貴裕 シニアインベストメントオフィサー

### どうやったら“儲かるテーマファンドを作れるか”、議論を重ねてできたファンド

当ファンドは、弊社の運用部のメンバーで議論を重ね、考案・開発したファンドです。後述するように、私は運用者として企業の“光と陰”を目の当たりにしてきました。

例えば、1999～2000年頃のドットコムバブルの時期が強く記憶に残っています。当時私は日本の小型株を担当していたのですが、ITやバイオテクノロジー系の銘柄を中心に、キャッシュフローなどの“実態”が無いにも関わらず高値で買われている銘柄を目にしました。その後どうなったのかはご案内の通りです。このような経験から、単に“ニュースで盛り上がっているだけ”で特定のテーマ関連企業に投資することの危うさ、景気サイクルを乗り越えて成長する企業探しの大切さを身をもって経験しました。

その経験をもとに、当戦略（未来トレンド発見ファンド）を立案する際、そもそも複数の成長テーマを想定するということがコンセプトの中心に据えました。1つのテーマに絞ってしまうと、そのテーマの賞

#### 運用調査経験年数：21年

野村アセットマネジメント 東京本社にて運用  
グローバル株式グループ 投資責任者  
「野村未来トレンド発見ファンド」運用責任者

#### ○好きなスポーツ

ゴルフ

#### ○普段の過ごし方

米国で何かあると、夜中3時に目が覚め株価をチェックする日々

味期限が終わった際に、どこにも逃げ場がなくなるからです。市況に応じて“今はどのテーマが本当に買いなのか”を選別する仕組みを当ファンドは持っています。

### コンセプトは実現化され、外部評価機関から高い評価を頂戴するステージに！

当初、このコンセプトは、“コンセプト倒れ”に終わる危険もありました。我々が判断を誤り、その時々成長テーマを上手く選択できない恐れがあったからです。

ただ現在では、その心配は杞憂に終わったと感じています。良好なパフォーマンスが何よりの証拠です。R&Iから賞を頂いたり、その他ファンド評価機関や、実際の機関投資家のお客様からも高い評価を頂戴することで、我々のやってきたことが間違いではなかったのだと自信を深めつつ、かつ謙虚になりながら、日々お客様の資産を運用させて頂いております。

野村アセットマネジメントのWebサイトで当ファンドの紹介動画を公開しています▶



「野村未来トレンド発見ファンド（愛称：先見の明）」

## ファンドの運用状況

### Aコース（為替ヘッジあり）基準価額の推移

期間：2017年6月2日（設定日）～2020年12月9日、日次



### Bコース（為替ヘッジなし）基準価額の推移

期間：2015年11月27日（設定日）～2020年12月9日、日次



### Cコース（為替ヘッジあり）予想分配金提示型 基準価額の推移

期間：2020年1月31日（設定日）～2020年12月9日、日次



### Dコース（為替ヘッジなし）予想分配金提示型 基準価額の推移

期間：2020年1月31日（設定日）～2020年12月9日、日次

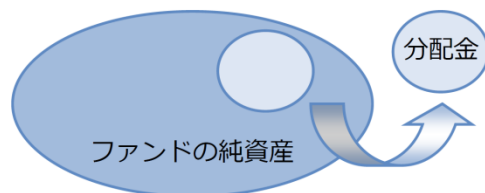


基準価額（分配金再投資）とは、当初設定時より課税前分配金を再投資したもとして計算した価額であり、ファンドの収益率を測るためのものです。したがって、課税条件等によって受益者ごとに収益率は異なります。また、換金時の費用・税金等は考慮していません。

上記は過去の運用実績であり、将来の運用成果を示唆あるいは保証するものではありません。

## 分配金に関する留意点

- 分配金は、預貯金の利息とは異なりファンドの純資産から支払われますので、分配金支払い後の純資産はその相当額が減少することとなり、基準価額が下落する要因となります。



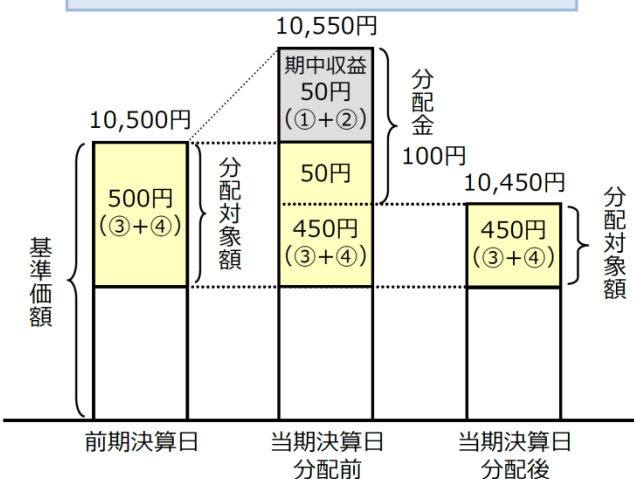
- ファンドは、計算期間中に発生した運用収益（経費控除後の配当等収益および評価益を含む売買益）を超えて分配を行なう場合があります。したがって、ファンドの分配金の水準は必ずしも計算期間におけるファンドの収益率を示唆するものではありません。

- ・ 計算期間中に運用収益があった場合においても、当該運用収益を超えて分配を行なった場合、当期決算日の基準価額は前期決算日の基準価額と比べて下落することになります。

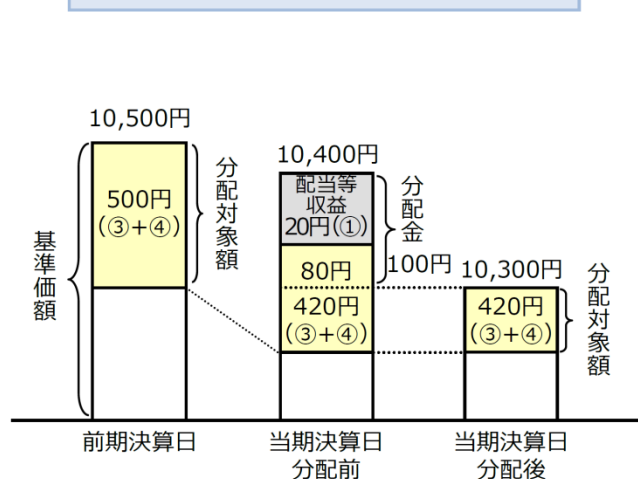
※分配金は、分配方針に基づき、分配対象額から支払われます。

分配対象額とは、①経費控除後の配当等収益②経費控除後の評価益を含む売買益③分配準備積立金④収益調整金です。

前期決算から基準価額が上昇した場合

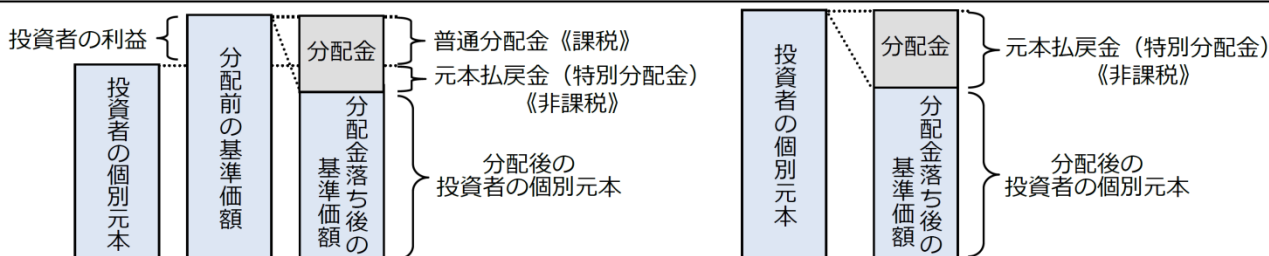


前期決算から基準価額が下落した場合



- 投資者の個別元本（追加型投資信託を保有する投資者毎の取得元本）の状況によっては、分配金額の一部または全部が、実質的に元本の一部払戻しに相当する場合があります。ファンド購入後の運用状況により、分配金額より基準価額の値上がり小さかった場合も同様です。

◇普通分配金	… 分配金落ち後の基準価額が投資者の個別元本と同額の場合または投資者の個別元本を上回っている場合には分配金の全額が普通分配金となります。
◇元本払戻金（特別分配金）	… 分配金落ち後の基準価額が投資者の個別元本を下回っている場合には、その下回る部分の額が元本払戻金（特別分配金）となります。



※投資者が元本払戻金（特別分配金）を受け取った場合、分配金発生時にその個別元本から元本払戻金（特別分配金）を控除した額が、その後の投資者の個別元本となります。

（注）普通分配金に対する課税については、投資信託説明書（交付目論見書）の「ファンドの費用・税金」をご覧ください。

上記はイメージ図であり、実際の分配金額や基準価額について示唆、保証するものではありません。



# 「野村未来トレンド発見ファンド（愛称：先見の明）」

## 【ファンドの特色】

- 信託財産の成長を目標に積極的な運用を行なうことを基本とします。
- 新興国を含む世界各国の株式(DR(預託証券)<sup>※1</sup>)を含みます。)を実質的な主要投資対象<sup>※2</sup>とします。
  - ※1 Depository Receipt(預託証券)の略で、ある国の株式発行会社の株式を海外で流通させるために、その会社の株式を銀行などに預託し、その代替として海外で発行される証券をいいます。DRは、株式と同様に金融商品取引所などで取引されます。
  - ※2 「実質的な主要投資対象」とは、「グローバル・マルチテーマ マザーファンド」を通じて投資する、主要な投資対象という意味です。
- 償還金額等が企業の株式の株価に連動する効果を有するリンク債、金融商品取引所に上場(これに準ずるものを含みます。)されている株価指数連動型上場投資信託証券(ETF)ならびに不動産投資信託証券(REIT)および企業の株式の株価に係るオプションを表示する証券または証書も含まれます。
- 銘柄選定にあたっては、グローバルな視点で投資魅力のある中長期の成長テーマ<sup>※</sup>を複数選定し、関連する銘柄群を中心に利益成長に着目した銘柄選択を行ないます。
  - ※ 「新たな価値の創造」、「新興国へのトレンドの広まり」、「社会構造の変化」の観点から成長テーマの選定を行なうことを基本とします。
- ◆ 成長テーマは随時見直しを行ない、それに伴い組入銘柄の変更を行ないます。
- 株式の実質組入比率は、原則として高位を基本とします。
- 「Aコース」「Cコース」は原則として為替ヘッジを行ない、「Bコース」「Dコース」は原則として為替ヘッジを行ないません。
  - ・「Aコース」「Cコース」は、原則として為替ヘッジ(先進国通貨等による代替ヘッジを含みます。)により為替変動リスクの低減を図ることを基本とします。ただし、代替ヘッジによっても為替変動リスクの低減の効果が小さいあるいは得られないと判断した通貨については、為替ヘッジを行なわない場合があります。
- ファンドは「グローバル・マルチテーマ マザーファンド」を通じて投資するファミリーファンド方式で運用します。
- 「Aコース」「Bコース」間および「Cコース」「Dコース」間でスイッチングができます。
- 分配の方針
  - ◆ Aコース、Bコース  
原則、毎年11月14日(休業日の場合は翌営業日)に分配を行ないます。  
分配金額は、分配対象額の範囲内で、原則として基準価額水準等を勘案して委託会社が決定します。
  - ◆ Cコース、Dコース  
原則、毎月14日(休業日の場合は翌営業日)に分配を行ないます。  
分配金額は、分配対象額の範囲内で、原則として配当等収益等の水準及び基準価額水準等を勘案し、委託会社が決定します。なお、決算期末の前営業日の基準価額(1万口あたり。支払済みの分配金累計額は加算しません。)が11,000円以上の場合は、分配対象額の範囲内で、別に定める金額の分配(注)を行なうことを目指します。

(注) 決算期末の前営業日の基準価額に応じて、下記の金額の分配を行なうことを目指します。

決算期末の前営業日の基準価額	分配金額(1万口あたり、課税前)
11,000円未満	配当等収益等の水準及び基準価額水準等を勘案して決定します。
11,000円以上12,000円未満	200円
12,000円以上13,000円未満	300円
13,000円以上14,000円未満	400円
14,000円以上	500円

- ・基準価額に応じて、分配金額は変動します。
- ・基準価額が左記表に記載された基準価額水準に一度でも到達すれば、その水準に応じた分配を継続するというものではありません。
- ・分配金を支払うことにより基準価額は下落します。このため、基準価額に影響を与え、次期以降の分配金額は変動する場合があります。また、あらかじめ一定の分配金額を保証するものではありません。
- ・決算期末にかけて基準価額が急激に変動した場合等には、委託会社の判断で左記表とは異なる分配金額となる場合や分配金が支払われない場合があります。
- ・左記表に記載された基準価額および分配金額は、将来の運用の成果を保証または示唆するものではありません。

\* ファンドの分配金は投資信託説明書(交付目論見書)記載の「分配の方針」に基づいて委託会社が決定しますが、委託会社の判断により分配を行わない場合もあります。また、将来の分配金の支払いおよびその金額について示唆、保証するものではありません。

資金動向、市況動向等によっては上記のような運用ができない場合があります。

# 「野村未来トレンド発見ファンド（愛称：先見の明）」

## 【投資リスク】

各ファンドは、株式等を実質的な投資対象としますので、組入株式の価格下落や、組入株式の発行会社の倒産や財務状況の悪化等の影響により、基準価額が下落することがあります。また、外貨建資産に投資しますので、為替の変動により基準価額が下落することがあります。したがって、投資家の皆様の投資元金は保証されているものではなく、基準価額の下落により、損失が生じることがあります。なお、投資信託は預貯金と異なります。

※詳しくは投資信託説明書（交付目論見書）の「投資リスク」をご覧ください。

## 【お申込みメモ】

- 信託期間 2025年11月14日まで  
【Aコース（為替ヘッジあり）】2017年6月2日設定  
【Bコース（為替ヘッジなし）】2015年11月27日設定  
【Cコース（為替ヘッジあり）予想分配金提示型】  
【Dコース（為替ヘッジなし）予想分配金提示型】  
2020年1月31日設定
- 決算日および収益分配 「Aコース」「Bコース」  
年1回の決算時（原則、11月14日。休業日の場合は翌営業日）に分配の方針に基づき分配します。  
「Cコース」「Dコース」  
年12回の毎決算時（原則、毎月14日（休業日の場合は翌営業日））に、分配の方針に基づき分配します。
- ご購入価額 ご購入申込日の翌営業日の基準価額
- ご購入単位 1万口以上1口単位（当初元本1口＝1円）  
または1万円以上1円単位  
（ご購入コースには、分配金を受取る一般コースと、分配金が再投資される自動ついで投資コースがあります。原則、ご購入後にご購入コースの変更はできません。）  
※お取扱いコース、ご購入単位は販売会社によって異なる場合があります。
- ご換金価額 ご換金申込日の翌営業日の基準価額から信託財産留保額を差し引いた価額
- スイッチング 「Aコース」「Bコース」間および「Cコース」「Dコース」間でスイッチングが可能です。  
※販売会社によっては、スイッチングのお取扱いを行わない場合があります。
- お申込不可日 販売会社の営業日であっても、申込日当日が、下記のいずれかの休場日に該当する場合には、原則、ご購入、ご換金、スイッチングの各お申込みができません。  
・ロンドン証券取引所 ・ニューヨーク証券取引所
- 課税関係 個人の場合、原則として分配時の普通分配金ならびに換金時（スイッチングを含む）および償還時の譲渡益に対して課税されます。ただし、少額投資非課税制度などを利用した場合には課税されません。なお、税法が改正された場合などには、内容が変更になる場合があります。詳しくは販売会社にお問い合わせください。

## 【当ファンドに係る費用】

（2020年12月現在）

◆ご購入時手数料	ご購入価額に3.3%（税抜3.0%）以内で販売会社が独自に定める率を乗じて得た額 <スイッチング時> 販売会社が独自に定める率を乗じて得た額 *詳しくは販売会社にご確認ください。
◆運用管理費用（信託報酬）	ファンドの純資産総額に年1.705%（税抜年1.55%）の率を乗じて得た額が、お客様の保有期間に応じてかかります。
◆その他の費用・手数料	組入有価証券等の売買の際に発生する売買委託手数料、外貨建資産の保管等に要する費用、監査法人等に支払うファンドの監査に係る費用、ファンドに関する租税等がお客様の保有期間中、その都度かかります。 ※これらの費用等は運用状況等により変動するため、事前に料率・上限額等を示すことができません。
◆信託財産留保額（ご換金時、スイッチングを含む）	1万口につき基準価額に0.3%の率を乗じて得た額

上記の費用の合計額については、投資家の皆様がファンドを保有される期間等に依り異なりますので、表示することができません。  
※詳しくは、投資信託説明書（交付目論見書）の「ファンドの費用・税金」をご覧ください。

## ◆設定・運用は 野村アセットマネジメント

商号：野村アセットマネジメント株式会社  
金融商品取引業者 関東財務局長（金商）第373号  
加入協会：一般社団法人投資信託協会/  
一般社団法人日本投資顧問業協会/  
一般社団法人第二種金融商品取引業協会

ファンドの基準価額等についてのお問い合わせ先：野村アセットマネジメント株式会社

●サポートダイヤル ☎ 0120-753104 <受付時間> 営業日の午前9時～午後5時

●ホームページ

<http://www.nomura-am.co.jp/>



**【当資料について】**

- 当資料は、ファンドに関する参考情報の提供を目的として野村アセットマネジメントが作成したものです。
- 当資料は信頼できると考えられる情報に基づいて作成しておりますが、情報の正確性、完全性を保証するものではありません。
- 当資料中の記載事項は、全て当資料作成時以前のものであり、事前の連絡なしに変更されることがあります。
- 当資料中のいかなる内容も将来の運用成果または投資収益を示唆あるいは保証するものではありません。

**【お申込みに際してのご留意事項】**

- ファンドは、元金が保証されているものではありません。
- ファンドに生じた利益および損失は、すべて受益者に帰属します。
- 投資信託は金融機関の預金と異なり、元本は保証されていません。
- 投資信託は預金保険の対象ではありません。また、登録金融機関が取り扱う投資信託は、投資者保護基金制度が適用されません。
- お申込みにあたっては、販売会社よりお渡しする投資信託説明書(交付目論見書)の内容を必ずご確認のうえ、ご自身でご判断ください。

# 野村未来トレンド発見ファンド（愛称:先見の明）

## お申込みは

金融商品取引業者等の名称		登録番号	加入協会			
			日本証券業協会	一般社団法人日本投資顧問業協会	一般社団法人金融先物取引業協会	一般社団法人第二種金融商品取引業協会
株式会社常陽銀行	登録金融機関	関東財務局長(登金)第45号	○		○	
株式会社筑波銀行	登録金融機関	関東財務局長(登金)第44号	○			
株式会社福井銀行	登録金融機関	北陸財務局長(登金)第2号	○		○	
株式会社福岡銀行	登録金融機関	福岡財務支局長(登金)第7号	○		○	
株式会社琉球銀行	登録金融機関	沖縄総合事務局長(登金)第2号	○			
株式会社SBI証券	金融商品取引業者	関東財務局長(金商)第44号	○		○	○
OKB証券株式会社	金融商品取引業者	東海財務局長(金商)第191号	○			
ぐんぎん証券株式会社	金融商品取引業者	関東財務局長(金商)第2938号	○			
北洋証券株式会社	金融商品取引業者	北海道財務局長(金商)第1号	○			
楽天証券株式会社	金融商品取引業者	関東財務局長(金商)第195号	○	○	○	○
とうほう証券株式会社	金融商品取引業者	東北財務局長(金商)第36号	○			
野村證券株式会社	金融商品取引業者	関東財務局長(金商)第142号	○	○	○	○

※上記販売会社情報は、作成時点の情報に基づいて作成しております。

※販売会社によっては取扱いを中止している場合がございます。